

**CONSEJO DE RECTORES  
UNIVERSIDADES CHILENAS**

**2 0 0 5**

**ANUARIO ESTADISTICO**

---



**CONSEJO DE RECTORES  
UNIVERSIDADES CHILENAS**

**2 0 0 5**

**ANUARIO ESTADISTICO**

---

### **ANUARIO ESTADISTICO 2005**

Editado por la Secretaría General del H. Consejo de Rectores de las Universidades Chilenas

Avenida Libertador Bernardo O'Higgins 1371, Piso 4º, Casilla 14798

Santiago, Chile

Teléfono (56-2) 696 4286, Fax (56-2) 698 8436

e-mail: [cruch@cruch.cl](mailto:cruch@cruch.cl) • <http://www.cruch.cl> • [www.consejodirectores.cl](http://www.consejodirectores.cl)

ISSN - 0716 - 0585

Representante Legal: Secretario General del H. Consejo de Rectores de las Universidades Chilenas

Impreso: Imprenta Italiana Ltda.

Teléfono (56-2) 773 9168, Fax (56-2) 773 9387

e-mail: [icannoni@entelchile.net](mailto:icannoni@entelchile.net)

Alcérreca 1480 - Quinta Normal, Santiago, Chile

# Indice

---

<b>Presentación</b> .....	11
<b>Introducción</b> .....	13
<b>Cuadros Resúmenes - Año 2005</b> .....	19
Matrícula Total por Universidad según Región .....	21
Matrícula Total de Pregrado por Universidad según Región .....	22
Matrícula Total de Magíster por Universidad según Región .....	23
Matrícula Total de Doctorado por Universidad según Región .....	24
Matrícula Total de Posfítulo por Universidad según Región .....	25
Total de Vacantes de Pregrado por Universidad según Región .....	26
<b>Pregrado - Año 2005</b>	
Resumen de Matrícula y Vacantes de Pregrado por Universidad .....	27
Matrícula Total de Primer Año de Pregrado por Universidad según Área del Conocimiento .....	28
Matrícula Total de Primer Año de Mujeres de Pregrado por Universidad según Área del Conocimiento .....	29
Matrícula Total de Pregrado por Universidad según Área del Conocimiento .....	30
Matrícula Total de Mujeres de Pregrado por Universidad según Área del Conocimiento .....	31
Total de Vacantes de Pregrado por Universidad según Área del Conocimiento .....	32
Total de Titulados de Pregrado por Universidad según Área del Conocimiento .....	33
Total de Mujeres Tituladas de Pregrado por Universidad según Área del Conocimiento .....	34
<b>Magíster - Año 2005</b>	
Resumen de Matrícula de Programas de Magíster por Universidad .....	35
Matrícula Total de Primer Año de Programas de Magíster por Universidad según Área del Conocimiento .....	36
Matrícula Total de Primer Año de Mujeres de Programas de Magíster por Universidad según Área del Conocimiento .....	37
Matrícula Total de Programas de Magíster por Universidad según Área del Conocimiento .....	38
Matrícula Total de Mujeres de Programas de Magíster por Universidad según Área del Conocimiento .....	39
Total de Graduados de Programas de Magíster por Universidad según Área del Conocimiento .....	40
Total de Mujeres Graduadas de Programas de Magíster por Universidad según Área del Conocimiento .....	41

## Doctorado - Año 2005

Resumen de Matrícula de Programas de Doctorado por Universidad .....	42
Matrícula Total de Primer Año de Programas de Doctorado por Universidad según Área del Conocimiento .....	43
Matrícula Total de Primer Año de Mujeres de Programas de Doctorado por Universidad según Área del Conocimiento .....	44
Matrícula Total de Programas de Doctorado por Universidad según Área del Conocimiento .....	45
Matrícula Total de Mujeres de Programas de Doctorado por Universidad según Área del Conocimiento .....	46
Total de Graduados de Programas de Doctorado por Universidad según Área del Conocimiento .....	47
Total de Mujeres Graduadas de Programas de Doctorado por Universidad según Área del Conocimiento .....	48

## Postítulo - Año 2005

Resumen de Matrícula de Postítulo por Universidad .....	49
Matrícula Total de Primer Año de Postítulo por Universidad según Área del Conocimiento .....	50
Matrícula Total de Primer Año de Mujeres de Postítulo por Universidad según Área del Conocimiento .....	51
Matrícula Total de Postítulo por Universidad según Área del Conocimiento .....	52
Matrícula Total de Mujeres de Postítulo por Universidad según Área del Conocimiento .....	53
Total de Titulados de Postítulo por Universidad según Área del Conocimiento .....	54
Total de Mujeres Tituladas de Postítulo por Universidad según Área del Conocimiento .....	55

## Clasificación Internacional Normalizada de la Educación (CINE-UNESCO) .....

57

Definiciones .....

59

*Nivel Técnico* .....

60

Vacantes y Matrícula según Programa CINE (2005) .....

61

Egresados y Titulados según Programa CINE (2005) .....

62

*Nivel Profesional* .....

63

Vacantes y Matrícula según Programa CINE (2005) .....

64

Egresados y Titulados según Programa CINE (2005) .....

65

*Nivel Postítulo* .....

66

Matrícula según Programa CINE (2005) .....

67

Egresados y Titulados según Programa CINE (2005) .....

68

*Nivel Postgrado* .....

69

Matrícula según Programa CINE (2005) .....

70

Egresados y Titulados según Programa CINE (2005) .....

71

## Cuadros Estadísticos por Universidad

Matrícula, Vacantes, Egresados y Titulados por Áreas del Conocimiento y Carreras, Desagregadas por Sexo - Año 2005 .....	73
<b>Universidad de Chile</b> .....	74
Pregrado .....	77
Magíster .....	83
Doctorado .....	88
Postítulo .....	90
Personal .....	95
Balance de Ejecución Presupuestaria .....	96
<b>Pontificia Universidad Católica de Chile</b> .....	98
Pregrado .....	101
Magíster .....	105
Doctorado .....	108
Postítulo .....	110
Personal .....	115
Balance de Ejecución Presupuestaria .....	116
<b>Universidad de Concepción</b> .....	118
Pregrado .....	121
Magíster .....	128
Doctorado .....	131
Postítulo .....	132
Personal .....	139
Balance de Ejecución Presupuestaria .....	140
<b>Pontificia Universidad Católica de Valparaíso</b> .....	142
Pregrado .....	145
Magíster .....	149
Doctorado .....	151
Postítulo .....	152
Personal .....	155
Balance de Ejecución Presupuestaria .....	156

<b>Universidad Técnica Federico Santa María</b> .....	158
Pregrado .....	161
Magíster .....	166
Doctorado .....	167
Postítulo .....	167
Personal .....	171
Balance de Ejecución Presupuestaria .....	172
<b>Universidad de Santiago de Chile</b> .....	174
Pregrado .....	177
Magíster .....	182
Doctorado .....	184
Postítulo .....	185
Personal .....	189
Balance de Ejecución Presupuestaria .....	190
<b>Universidad Austral de Chile</b> .....	192
Pregrado .....	195
Magíster .....	200
Doctorado .....	202
Postítulo .....	203
Personal .....	207
Balance de Ejecución Presupuestaria .....	208
<b>Universidad Católica del Norte</b> .....	210
Pregrado .....	213
Magíster .....	216
Doctorado .....	218
Postítulo .....	218
Personal .....	225
Balance de Ejecución Presupuestaria .....	226

<b>Universidad de Valparaíso</b> .....	228
Pregrado .....	231
Magíster .....	237
Doctorado .....	239
Postítulo .....	240
Personal .....	247
Balance de Ejecución Presupuestaria .....	248
<b>Universidad de Antofagasta</b> .....	250
Pregrado .....	253
Magíster .....	255
Postítulo .....	256
Personal .....	257
Balance de Ejecución Presupuestaria .....	258
<b>Universidad de La Serena</b> .....	260
Pregrado .....	263
Magíster .....	266
Doctorado .....	268
Postítulo .....	269
Personal .....	271
Balance de Ejecución Presupuestaria .....	272
<b>Universidad del Bío-Bío</b> .....	274
Pregrado .....	277
Mágister .....	280
Postítulo .....	281
Personal .....	285
Balance de Ejecución Presupuestaria .....	286
<b>Universidad de La Frontera</b> .....	288
Pregrado .....	291
Magíster .....	294
Doctorado .....	296
Postítulo .....	296
Personal .....	299
Balance de Ejecución Presupuestaria .....	300

<b>Universidad de Magallanes</b> .....	302
Pregrado .....	305
Magíster .....	309
Personal .....	311
Balance de Ejecución Presupuestaria .....	312
<b>Universidad de Talca</b> .....	314
Pregrado .....	317
Magíster .....	319
Doctorado .....	321
Personal .....	323
Balance de Ejecución Presupuestaria .....	324
<b>Universidad de Atacama</b> .....	326
Pregrado .....	329
Magíster .....	331
Posfítulo .....	332
Personal .....	333
Balance de Ejecución Presupuestaria .....	334
<b>Universidad de Tarapacá</b> .....	336
Pregrado .....	339
Magíster .....	343
Posfítulo .....	344
Personal .....	345
Balance de Ejecución Presupuestaria .....	346
<b>Universidad Arturo Prat</b> .....	348
Pregrado .....	351
Magíster .....	355
Personal .....	357
Balance de Ejecución Presupuestaria .....	358

<b>Universidad Metropolitana de Ciencias de la Educación</b> .....	360
Pregrado .....	363
Magíster .....	366
Doctorado .....	368
Postítulo .....	368
Personal .....	369
Balance de Ejecución Presupuestaria .....	370
<b>Universidad de Playa Ancha de Ciencias de la Educación</b> .....	372
Pregrado .....	375
Magíster .....	380
Doctorado .....	382
Postítulo .....	382
Personal .....	385
Balance de Ejecución Presupuestaria .....	386
<b>Universidad Tecnológica Metropolitana</b> .....	388
Pregrado .....	391
Magíster .....	396
Postítulo .....	396
Personal .....	399
Balance de Ejecución Presupuestaria .....	400
<b>Universidad de Los Lagos</b> .....	402
Pregrado .....	405
Magíster .....	408
Postítulo .....	410
Personal .....	413
Balance de Ejecución Presupuestaria .....	414

<b>Universidad Católica del Maule</b> .....	416
Pregrado .....	419
Magíster .....	422
Posítulo .....	422
Personal .....	425
Balance de Ejecución Presupuestaria .....	426
<b>Universidad Católica de la Santísima Concepción</b> .....	428
Pregrado .....	431
Magíster .....	433
Posítulo .....	433
Personal .....	435
Balance de Ejecución Presupuestaria .....	436
<b>Universidad Católica de Temuco</b> .....	438
Pregrado .....	441
Magíster .....	444
Posítulo .....	444
Personal .....	447
Balance de Ejecución Presupuestaria .....	448

<b>Cuadros Anexos</b> .....	451
Matrícula Total de Pregrado por Universidad (1995-2005) .....	453
Matricula Total de Mujeres de Pregrado por Universidad (1997-2005) .....	454
Matrícula Total de Pregrado por Área del Conocimiento (1995-2005) .....	455
Matrícula Total de Mujeres de Pregrado por Área del Conocimiento (1997-2005) .....	455
Total de Titulados de Pregrado por Universidad (1995-2005) .....	456
Total de Mujeres Tituladas de Pregrado por Universidad (1997-2005) .....	457
Total de Titulados de Pregrado por Área del Conocimiento (1995-2005) .....	458
Total de Mujeres Tituladas de Pregrado por Área del Conocimiento (1997-2005) .....	458
Matrícula Total de Postgrado por Universidad (1995-2005) .....	459
Matrícula Total de Magíster por Universidad (1997-2005) .....	460
Matrícula Total de Mujeres de Magíster por Universidad (1997-2005) .....	461
Matricula Total de Doctorado por Universidad (1997-2005) .....	462
Matrícula Total de Mujeres de Doctorado por Universidad (1997-2005) .....	463
Matrícula Total de Postgrado por Área del Conocimiento (1995-2005) .....	464
Matrícula Total de Magíster por Área del Conocimiento (1997-2005) .....	464
Matrícula Total de Mujeres de Magíster por Área del Conocimiento (1997-2005) .....	465
Matrícula Total de Doctorado por Área del Conocimiento (1997-2005) .....	465
Matrícula Total de Mujeres de Doctorado por Área del Conocimiento (1997-2005) .....	466
Total de Graduados de Postgrado por Universidad (1995-2005) .....	467
Total de Graduados de Magíster por Universidad (1997-2005) .....	468
Total de Mujeres Graduadas de Magíster por Universidad (1997-2005) .....	469
Total de Graduados de Doctorado por Universidad (1997-2005) .....	470
Total de Mujeres Graduadas de Doctorado por Universidad (1997-2005) .....	471
Total de Graduados de Postgrado por Área del Conocimiento (1995-2005) .....	472
Total de Mujeres Graduadas de Postgrado por Área del Conocimiento (1997-2005) .....	472
Total de Graduados de Magíster por Área del Conocimiento (1997-2005) .....	473
Total de Mujeres Graduadas de Magíster por Área del Conocimiento (1997-2005) .....	473
Total de Graduados de Doctorado por Área del Conocimiento (1997-2005) .....	474

Total de Mujeres Graduadas de Doctorado por Área del Conocimiento (1997-2005) .....	474
Matrícula Total de Postítulo por Universidad (1995-2005) .....	475
Matrícula Total de Mujeres de Postítulo por Universidad (1997-2005) .....	476
Matrícula Total de Postítulo por Área del Conocimiento (1995-2005) .....	477
Matrícula Total de Mujeres de Postítulo por Área del Conocimiento (1997-2005) .....	477
Total de Titulados de Postítulo por Universidad (1995-2005) .....	478
Total de Mujeres Tituladas de Postítulo por Universidad (1997-2005) .....	479
Total de Titulados de Postítulo por Área del Conocimiento (1995-2005) .....	480
Total de Mujeres Tituladas de Postítulo por Área del Conocimiento (1997-2005) .....	480
Personal Académico: Número de Académicos y Número de Jornadas Completas Equivalentes por Categorías (2005) .....	481
Personal Académico Años 1995-2005: Número de Jornadas Completas Equivalentes - Categoría Doctorado .....	482
Personal Académico Años 1995-2005: Número de Jornadas Completas Equivalentes - Categoría Magíster .....	483
Personal Académico Años 1995-2005: Número de Jornadas Completas Equivalentes - Categoría Titulados y Otros .....	484
Personal Académico Años 1995-2005: Número de Jornadas Completas Equivalentes - Totales .....	485
Ingresos Totales por Universidad según Balance de Ejecución Presupuestaria (2003-2005) .....	486
Financiamiento Fiscal por Universidad según Balance de Ejecución Presupuestaria (2003-2005) .....	487
Matrícula Total de Primer Año de Pregrado por Área del Conocimiento (Sexenio 1996-2001) .....	488
Total de Titulados de Pregrado por Área del Conocimiento (Sexenio 2000-2005) .....	488

# Presentación

---

*La Secretaría General del Consejo de Rectores de las Universidades Chilenas, en cumplimiento de las funciones que le asignan las disposiciones legales vigentes, presenta el **Anuario Estadístico 2005**, con los estadígrafos al **31 de Diciembre de 2005**, de las veinticinco universidades que conforman este Consejo de Rectores, sobre la base de la información proporcionada por ellas.*

*En la primera sección del Anuario se presentan los programas de estudio dentro del marco de la Clasificación Internacional Normalizada de la Educación (CINE), con el propósito de que las estadísticas del sistema de educación superior de las instituciones adscritas a este Consejo de Rectores sean comparables a un nivel internacional, conforme a los criterios utilizados por la UNESCO.*

*En la sección Cuadros Resúmenes Año 2005 de la presente edición, se han incorporado cuatro cuadros nuevos relativos al Total de Mujeres Tituladas y/o Graduadas por Universidad según Área del Conocimiento en los niveles académicos de pregrado, postgrado (Magíster y Doctorado) y Postítulo. Asimismo, en la sección Cuadros Anexos, se incluyen cinco cuadros nuevos del Total de Mujeres Tituladas y/o Graduadas por Área del Conocimiento (años 1997-2005), conforme nivel académico (pregrado, postgrado [Magíster y Doctorado] y postítulo).*

*La ubicación geográfica de las casas centrales de las universidades de este Consejo de Rectores está identificada de acuerdo a la base cartográfica de Chile\*. La dirección de las mismas con sus respectivos teléfonos, fax, correo electrónico y sitios WEB, aparecen indicados en la sección de los Cuadros Estadísticos por Universidad.*

*Con la presente edición del **Anuario Estadístico 2005** esperamos contribuir, una vez más, a difundir la información relativa a los recursos humanos altamente calificados que se están formando en nuestras universidades, así como a fortalecer las relaciones de cooperación e intercambio entre los estudiosos de la materia.*

*Los nombres de las personas que entregaron y participaron del proceso de la información contenida en esta publicación se consignan en la página siguiente. A todos ellos, nuestro más sincero agradecimiento y reconocimiento por su valioso aporte en la compilación y presentación de esta trigésima primera edición del Anuario Estadístico.*

**Santiago, agosto de 2006**

*\*Propiedad del Instituto Geográfico Militar, Chile.*

# Colaboradores del Anuario Estadístico 2005

---

Universidad de Chile	<i>Enrique Stabandier y Viviana Castellón</i>
P. Universidad Católica de Chile	<i>Nicolino Casaletti</i>
Universidad de Concepción	<i>Ricardo Rojas</i>
P. Universidad Católica de Valparaíso	<i>Olaya Ocaranza y Lorena Pérez</i>
Universidad Técnica Federico Santa María	<i>Joaquín Yuz</i>
Universidad de Santiago de Chile	<i>Jorge Urbina, José Luis Mella y José Huenuqueo</i>
Universidad Austral de Chile	<i>Néstor Sepúlveda y Jacqueline Vidal</i>
Universidad Católica del Norte	<i>Rodrigo Alda y Sergio Saavedra</i>
Universidad de Valparaíso	<i>Oscar Fariña</i>
Universidad de Antofagasta	<i>Juan Carlos Peralta</i>
Universidad de La Serena	<i>Manlio Maldini</i>
Universidad del Bío-Bío	<i>Manuel Arriagada y Ricardo Rodríguez</i>
Universidad de La Frontera	<i>Ruth Candia</i>
Universidad de Magallanes	<i>Yolanda Correa</i>
Universidad de Talca	<i>Patricia Rodríguez y Pablo Opazo</i>
Universidad de Atacama	<i>Mario Guevara y René Álvarez</i>
Universidad de Tarapacá	<i>Mauricio Néspolo y Jacqueline Vidal</i>
Universidad Arturo Prat	<i>Renato Figueroa</i>
Universidad Metropolitana de Ciencias de la Educación	<i>Sebastián Lagos y Rodrigo Santibañez</i>
Universidad de Playa Ancha de Ciencias de la Educación	<i>Rosa María Sainz y Lucía Torres</i>
Universidad Tecnológica Metropolitana	<i>José Hormazábal y Andrea Parraguez</i>
Universidad de Los Lagos	<i>Patricia Muñoz</i>
Universidad Católica del Maule	<i>Raúl Fuentes y Lucía Bravo</i>
Universidad Católica de la Santísima Concepción	<i>Cristián Díaz y Viviana Catrilebún</i>
Universidad Católica de Temuco	<i>Tatiana Sánchez y Lorena Mora</i>
Project Informática Ltda.	<i>Oscar Francisco Horlacher - Procesamiento Información Estadística</i>
Secretaría General H. Consejo de Rectores	<i>Diana López-Rey Arce - Edición</i>

# Introducción

---

## I. ALGUNAS CONSIDERACIONES PREVIAS

*En los cuadros estadísticos por universidad, las cifras se presentan por períodos académicos. Para las carreras de pregrado, se proporcionan antecedentes de duración de los estudios, vacantes, matrícula y títulos o grados que se otorgan, contemplando la variable sexo, al igual que para los programas de postgrado y posítulo.*

*A fin de que las estadísticas contenidas en la presente edición del Anuario sean comparables tanto dentro del país como a nivel internacional, las carreras se han ordenado por áreas del conocimiento conforme la clasificación utilizada por la UNESCO.*

### 1. Área Agropecuaria y Ciencias del Mar

Agronomía, Acuicultura, Horticultura, Silvicultura, Medicina Veterinaria, Ganadería, Recursos Forestales, Ciencia y Tecnología Pesquera, Economía Agraria, Recursos Marinos, Oceanografía, y otras materias afines.

### 2. Área Arte y Arquitectura

Arquitectura, Urbanismo, Dibujante Proyectista, Dibujo, Pintura, Escultura, Música, Teatro, Danza, Diseño, Artes Gráficas y Audiovisuales, y otras materias afines.

### 3. Área Ciencias Naturales y Matemáticas

Biología, Química, Botánica, Física, Matemática, Meteorología, Astronomía, Biología Marina, Medio Ambiente, Bioquímica, Zoología, Geología, Geofísica, Mineralogía, Entomología, y otras materias afines.

### 4. Área Ciencias Sociales

Ingeniería Comercial, Administración, Turismo, Contador Auditor, Estadística, Antropología, Geografía, Periodismo, Ciencia Política, Sociología, Relaciones Internacionales, Psicología, Servicio Social, y otras materias afines.

### 5. Área Derecho

Derecho, Asistente Judicial, Criminología, Legislación Tributaria, y otras materias afines.

### 6. Área Humanidades

Filosofía, Arqueología, Teología, Idiomas, Traducción e Interpretación, Bibliotecología, Historia, Lingüística, Literatura, y otras materias afines.

### 7. Área Educación

Pedagogía, Educación (Párvulos, Básica, Media y Diferencial), Educación Física, Psicopedagogía, Orientación Educacional, y otras materias afines.

### 8. Área Tecnología

Ingeniería Civil, Construcción, Ingeniería de Ejecución (en Computación e Informática, Electrónica, Mecánica, Metalurgia Extractiva, Minas, Transporte y Tránsito, Climatización, Geomensura, Estructuras, Textil, Industrial, etc.), Ingeniería en Alimentos, Ingeniería Ambiental, Cartografía, Topografía, Óptico, y otras materias afines.

### 9. Área Salud

Medicina, Odontología, Enfermería, Salud Pública, Química y Farmacia, Fonoaudiología, Kinesiología, Nutrición y Dietética, Tecnología Médica y Dental, Terapia Ocupacional, Obstetricia y Puericultura, y otras materias afines.

## II. DEFINICIÓN DE TÉRMINOS BÁSICOS

### **Año Académico**

Período de tiempo en que una entidad ejecuta sus distintas funciones y actividades de docencia, investigación y extensión, programadas y referidas a un año o a dos semestres sucesivos de un mismo año **(al 31 de diciembre de cada año)**.

### **Duración**

Se refiere al tiempo que dura un programa de estudios para obtener una certificación determinada. A título de ejemplo, la carrera de Ingeniería Comercial conduce a una Licenciatura que tiene una duración de 8 semestres y a un título profesional de Ingeniero Comercial que dura 10 semestres. Nótese que la duración se expresa en semestres, **excluyendo** el proceso de titulación y/o graduación.

### **Vacantes**

Número de plazas ofrecidas para el ingreso de alumnos a una carrera en un determinado nivel académico.

### **Matrícula Primer Año**

Conjunto total de ingresados a una determinada carrera, haciendo uso de las vacantes ofrecidas en el año correspondiente, **independiente de su calidad de alumno especial o extranjero**.

### **Matrícula Total**

Conjunto total de alumnos de una determinada carrera, incluyendo los de primer año y los antiguos, tanto nacionales como extranjeros.

### **Egresados**

Personas que han cursado un programa de estudios determinado, conforme los requerimientos del mismo, sin haber cumplido con las exigencias institucionales para la obtención del título profesional.

### **Titulados**

Personas que han obtenido un título profesional y/o el grado de licenciatura de la universidad donde han cursado sus estudios superiores, tras haber cumplido con todas las exigencias y/o requisitos del programa de estudios de una determinada carrera impartida por dicha institución.

### **Pregrado**

Término utilizado para designar los estudios que requieren ser egresado de enseñanza media, conducentes a un primer título o grado académico de educación superior. Comprende los títulos técnicos y profesionales, y los grados de licenciado y bachiller.

### **Programa de Bachillerato**

Constituye una primera etapa de educación universitaria cuya duración es de dos años, período en el que el alumno prosigue cursos regulares en la universidad, la mayoría de los cuales le serán convalidados al momento de iniciar una carrera posterior, y otorga el grado académico de Bachiller que certifica la aprobación de un ciclo básico o inicial dedicado al estudio de una o más disciplinas fundamentales afines y a materias culturales que contribuyan a la formación integral del estudiante.

### **Grado de Licenciado (\*)**

Es el que se otorga al alumno de una universidad que ha aprobado un programa de estudios que comprenda todos los aspectos esenciales de un área de conocimiento o de una disciplina determinada.

### **Título Profesional (\*)**

Es el que se otorga a un egresado de un instituto profesional o de una universidad que ha aprobado un programa de estudios cuyo nivel y contenido le confieren una formación general y científica necesaria para un adecuado desempeño profesional.

## **Postgrado**

Término utilizado para designar los estudios emprendidos tras la obtención de un primer grado de licenciatura, los que culminan en un nuevo grado académico de mayor nivel, tal como Magíster o Doctor.

### **Grado de Magíster (\*)**

Grado académico de postgrado que se otorga al alumno de una universidad que ha aprobado un programa de estudios de profundización en una o más de las disciplinas de que se trate. Para optar al grado de Magíster se requiere tener grado de licenciado o un título profesional cuyo nivel y contenido de estudios sean equivalentes a los necesarios para obtener el grado de licenciado.

### **Grado de Doctor (\*)**

Es el máximo grado académico de postgrado que puede otorgar una universidad. Se confiere al alumno que ha obtenido un grado de licenciado o magíster en la respectiva disciplina y que haya aprobado un programa superior de estudios y de investigación, y acredita que quien lo posee tiene capacidad y conocimientos necesarios para efectuar investigaciones originales. En todo caso, además de la aprobación de cursos u otras actividades similares, un programa de doctorado deberá contemplar necesariamente la elaboración, defensa y aprobación de una tesis, consistente en una investigación original, desarrollada en forma autónoma y que signifique una contribución a la disciplina de que se trate.

## **Postítulo**

Denominación genérica referida a los estudios realizados tras la obtención de un título profesional, exceptuando los de postgrado.

## **Sede**

Corresponde a la unidad física, ubicada en un lugar geográfico determinado y situado en una ciudad y/o región distinta a la de la Casa Central, que a su vez conlleva diferencias con respecto a recursos académicos y/o disponibilidad de profesores, ingreso independiente, infraestructura y equipamiento, recursos bibliográficos, composición del alumnado, modalidad de funcionamiento, duración de carreras, instancias administrativas, aranceles y matrículas, entre otros.

(\*) **Definición conforme lo dispuesto en el artículo 31 de la Ley N° 18.962, Ley Orgánica Constitucional de Enseñanza (LOCE), de fecha 10 de marzo de 1990.**

### III. ABREVIACIONES

En la presente edición del **Anuario Estadístico 2005**, se ha hecho un esfuerzo por publicar los nombres completos de las carreras ofrecidas por las universidades integrantes del H. Consejo de Rectores, con sus respectivas certificaciones. Sin embargo, en aquellos casos en que no ha sido posible respetar la denominación de las mismas por razones de espacio, particularmente en lo que se refiere a la nomenclatura de los postgrados y los postítulos, se han utilizado las siguientes siglas para abreviar los términos que se indican a continuación:

LIC.	Licenciado / Licenciatura
MAG.	Magíster
DOC.	Doctorado / Doctor
PT.	Postítulo
DIP.	Diplomado/Diploma
PROF.	Profesor
E.G.B.	Educación General Básica
CURSO ESP./CURSO DE ESP.	Curso de Especialización
M/	Mención en
EST. PERF.	Estudios de Perfeccionamiento
PROG. ESP.	Programa Especial
PLAN ESP.	Plan Especial
PROG. DE ESP.	Programa de Especialización
ESP. PROF.	Especialista Profesional
PROG. DIST.	Programa a Distancia
(V)	Vespertino
(D)	Diurno



## IV. UBICACIÓN GEOGRÁFICA DE LAS CASAS CENTRALES DE LAS INSTITUCIONES INTEGRANTES DEL H. CONSEJO DE RECTORES DE LAS UNIVERSIDADES CHILENAS

### **I REGIÓN DE TARAPACÁ**

Universidad de Tarapacá  
Universidad Arturo Prat

### **II REGIÓN DE ANTOFAGASTA**

Universidad Católica del Norte  
Universidad de Antofagasta

### **III REGIÓN DE ATACAMA**

Universidad de Atacama

### **IV REGIÓN DE COQUIMBO**

Universidad de La Serena

### **V REGIÓN DE VALPARAÍSO**

Pontificia Universidad Católica de Valparaíso  
Universidad Técnica Federico Santa María  
Universidad de Valparaíso  
Universidad de Playa Ancha de Cs. de la Ed.

### **VII REGIÓN DEL MAULE**

Universidad de Talca  
Universidad Católica del Maule

### **VIII REGIÓN DEL BÍO-BÍO**

Universidad de Concepción  
Universidad del Bío-Bío  
Universidad Católica de la Santísima Concepción

### **IX REGIÓN DE LA ARAUCANÍA**

Universidad de La Frontera  
Universidad Católica de Temuco

### **X REGIÓN DE LOS LAGOS**

Universidad Austral de Chile  
Universidad de Los Lagos

### **XII REGIÓN DE MAGALLANES Y DE LA ANTÁRTICA CHILENA**

Universidad de Magallanes

### **REGIÓN METROPOLITANA DE SANTIAGO**

Universidad de Chile  
Pontificia Universidad Católica de Chile  
Universidad de Santiago de Chile  
Universidad Metropolitana de Cs. de la Ed.  
Universidad Tecnológica Metropolitana





# **Cuadros Resúmenes**

---



# Matrícula Total por Universidad según Región

2005

UNIVERSIDAD	I	II	III	IV	V	VI	VII	VIII	IX	X	XI	XII	R.M.	TOTAL
Universidad de Chile	-	-	-	-	-	-	-	-	-	-	-	-	30.338	30.338
Pontificia Universidad Católica de Chile	-	-	-	-	-	-	-	-	197	-	-	-	21.146	21.343
Universidad de Concepción	-	-	-	-	-	-	-	21.368	-	-	-	-	-	21.368
Pontificia Universidad Católica de Valparaíso	-	-	-	-	13.479	-	-	-	-	-	-	-	-	13.479
Universidad Técnica Federico Santa María	-	-	-	-	7.432	-	-	1.548	-	-	-	-	2.751	11.731
Universidad de Santiago de Chile	-	-	-	-	-	-	-	-	-	-	-	-	18.505	18.505
Universidad Austral de Chile	-	-	-	-	-	-	-	-	-	10.487	-	-	-	10.487
Universidad Católica del Norte	-	8.000	-	2.309	-	-	-	-	-	-	-	-	-	10.309
Universidad de Valparaíso	-	-	-	-	14.206	-	-	-	-	-	-	-	483	14.689
Universidad de Antofagasta	-	6.176	-	-	-	-	-	-	-	-	-	-	-	6.176
Universidad de La Serena	-	-	-	8.516	-	-	-	-	-	-	-	-	-	8.516
Universidad del Bío-Bío	-	-	-	-	-	-	-	9.263	-	-	-	-	-	9.263
Universidad de La Frontera	-	-	-	-	-	-	-	-	7.713	-	-	-	-	7.713
Universidad de Magallanes	-	-	-	-	-	-	-	-	-	-	-	3.532	-	3.532
Universidad de Talca	-	-	-	-	-	-	5.976	-	-	-	-	-	85	6.061
Universidad de Atacama	-	-	3.627	-	-	-	-	-	-	-	-	-	-	3.627
Universidad de Tarapacá	8.048	-	-	-	-	-	-	-	-	-	-	-	-	8.048
Universidad Arturo Prat	5.089	149	-	-	-	-	-	-	1.577	-	-	-	-	6.815
Universidad Metropolitana de Cs. de la Ed.	-	-	-	-	-	-	-	-	-	-	-	-	7.564	7.564
Universidad de Playa Ancha de Cs. de la Ed.	-	-	-	-	9.021	-	-	-	-	-	-	-	-	9.021
Universidad Tecnológica Metropolitana	-	-	-	-	-	-	-	-	-	-	-	-	19.264	19.264
Universidad de Los Lagos	-	-	-	-	-	-	-	-	-	4.676	-	-	28	4.704
Universidad Católica del Maule	-	-	-	-	-	-	5.097	-	-	-	-	-	-	5.097
Universidad Católica de la Santísima Concepción	-	-	-	-	-	-	-	5.324	-	-	-	-	-	5.324
Universidad Católica de Temuco	-	-	-	-	-	-	-	-	5.625	-	-	-	-	5.625
<b>TOTALES</b>	<b>13.137</b>	<b>14.325</b>	<b>3.627</b>	<b>10.825</b>	<b>44.138</b>	<b>-</b>	<b>11.073</b>	<b>37.503</b>	<b>15.112</b>	<b>15.163</b>	<b>-</b>	<b>3.532</b>	<b>100.164</b>	<b>268.599</b>
<b>Distribución Porcentual (%)</b>	<b>4.89</b>	<b>5.33</b>	<b>1.35</b>	<b>4.03</b>	<b>16.43</b>	<b>0.00</b>	<b>4.12</b>	<b>13.96</b>	<b>5.63</b>	<b>5.65</b>	<b>0.00</b>	<b>1.31</b>	<b>37.30</b>	<b>100.00</b>

# Matrícula Total de Pregrado por Universidad según Región

2005

UNIVERSIDAD	I	II	III	IV	V	VI	VII	VIII	IX	X	XI	XII	R.M.	TOTAL
Universidad de Chile	-	-	-	-	-	-	-	-	-	-	-	-	24.502	24.502
Pontificia Universidad Católica de Chile	-	-	-	-	-	-	-	-	197	-	-	-	18.067	18.264
Universidad de Concepción	-	-	-	-	-	-	-	19.361	-	-	-	-	-	19.361
Pontificia Universidad Católica de Valparaíso	-	-	-	-	12.778	-	-	-	-	-	-	-	-	12.778
Universidad Técnica Federico Santa María	-	-	-	-	6.600	-	-	1.234	-	-	-	-	1.678	9.512
Universidad de Santiago de Chile	-	-	-	-	-	-	-	-	-	-	-	-	17.441	17.441
Universidad Austral de Chile	-	-	-	-	-	-	-	-	-	9.876	-	-	-	9.876
Universidad Católica del Norte	-	6.297	-	2.123	-	-	-	-	-	-	-	-	-	8.420
Universidad de Valparaíso	-	-	-	-	12.574	-	-	-	-	-	-	-	374	12.948
Universidad de Antofagasta	-	6.038	-	-	-	-	-	-	-	-	-	-	-	6.038
Universidad de La Serena	-	-	-	8.098	-	-	-	-	-	-	-	-	-	8.098
Universidad del Bío-Bío	-	-	-	-	-	-	-	8.783	-	-	-	-	-	8.783
Universidad de La Frontera	-	-	-	-	-	-	-	-	7.218	-	-	-	-	7.218
Universidad de Magallanes	-	-	-	-	-	-	-	-	-	-	-	3.506	-	3.506
Universidad de Talca	-	-	-	-	-	-	5.729	-	-	-	-	-	-	5.729
Universidad de Atacama	-	-	3.627	-	-	-	-	-	-	-	-	-	-	3.627
Universidad de Tarapacá	7.689	-	-	-	-	-	-	-	-	-	-	-	-	7.689
Universidad Arturo Prat	4.913	149	-	-	-	-	-	-	1.577	-	-	-	-	6.639
Universidad Metropolitana de Cs. de la Ed.	-	-	-	-	-	-	-	-	-	-	-	-	6.793	6.793
Universidad de Playa Ancha de Cs. de la Ed.	-	-	-	-	8.513	-	-	-	-	-	-	-	-	8.513
Universidad Tecnológica Metropolitana	-	-	-	-	-	-	-	-	-	-	-	-	19.068	19.068
Universidad de Los Lagos	-	-	-	-	-	-	-	-	-	4.514	-	-	-	4.514
Universidad Católica del Maule	-	-	-	-	-	-	4.666	-	-	-	-	-	-	4.666
Universidad Católica de la Santísima Concepción	-	-	-	-	-	-	-	5.084	-	-	-	-	-	5.084
Universidad Católica de Temuco	-	-	-	-	-	-	-	-	5.051	-	-	-	-	5.051
<b>TOTALES</b>	<b>12.602</b>	<b>12.484</b>	<b>3.627</b>	<b>10.221</b>	<b>40.465</b>	<b>-</b>	<b>10.395</b>	<b>34.462</b>	<b>14.043</b>	<b>14.390</b>	<b>-</b>	<b>3.506</b>	<b>87.923</b>	<b>244.118</b>
<b>Distribución Porcentual (%)</b>	<b>5.16</b>	<b>5.11</b>	<b>1.49</b>	<b>4.19</b>	<b>16.58</b>	<b>0.00</b>	<b>4.26</b>	<b>14.12</b>	<b>5.75</b>	<b>5.89</b>	<b>0.00</b>	<b>1.44</b>	<b>36.01</b>	<b>100.00</b>

# Matrícula Total de Magister por Universidad según Región

2005

UNIVERSIDAD	I	II	III	IV	V	VI	VII	VIII	IX	X	XI	XII	R.M.	TOTAL
Universidad de Chile	-	-	-	-	-	-	-	-	-	-	-	-	3.474	3.474
Pontificia Universidad Católica de Chile	-	-	-	-	-	-	-	-	-	-	-	-	1.725	1.725
Universidad de Concepción	-	-	-	-	-	-	-	942	-	-	-	-	-	942
Pontificia Universidad Católica de Valparaíso	-	-	-	-	428	-	-	-	-	-	-	-	-	428
Universidad Técnica Federico Santa María	-	-	-	-	254	-	-	-	-	-	-	-	261	515
Universidad de Santiago de Chile	-	-	-	-	-	-	-	-	-	-	-	-	462	462
Universidad Austral de Chile	-	-	-	-	-	-	-	-	-	406	-	-	-	406
Universidad Católica del Norte	-	161	-	66	-	-	-	-	-	-	-	-	-	227
Universidad de Valparaíso	-	-	-	-	766	-	-	-	-	-	-	-	69	835
Universidad de Antofagasta	-	48	-	-	-	-	-	-	-	-	-	-	-	48
Universidad de La Serena	-	-	-	160	-	-	-	-	-	-	-	-	-	160
Universidad del Bío-Bío	-	-	-	-	-	-	-	262	-	-	-	-	-	262
Universidad de La Frontera	-	-	-	-	-	-	-	-	304	-	-	-	-	304
Universidad de Magallanes	-	-	-	-	-	-	-	-	-	-	-	26	-	26
Universidad de Talca	-	-	-	-	-	-	211	-	-	-	-	-	85	296
Universidad de Atacama	-	-	-	-	-	-	-	-	-	-	-	-	-	-
Universidad de Tarapacá	282	-	-	-	-	-	-	-	-	-	-	-	-	282
Universidad Arturo Prat	176	-	-	-	-	-	-	-	-	-	-	-	-	176
Universidad Metropolitana de Cs. de la Ed.	-	-	-	-	-	-	-	-	-	-	-	-	368	368
Universidad de Playa Ancha de Cs. de la Ed.	-	-	-	-	360	-	-	-	-	-	-	-	-	360
Universidad Tecnológica Metropolitana	-	-	-	-	-	-	-	-	-	-	-	-	111	111
Universidad de Los Lagos	-	-	-	-	-	-	-	-	-	162	-	-	28	190
Universidad Católica del Maule	-	-	-	-	-	-	108	-	-	-	-	-	-	108
Universidad Católica de la Santísima Concepción	-	-	-	-	-	-	-	72	-	-	-	-	-	72
Universidad Católica de Temuco	-	-	-	-	-	-	-	-	23	-	-	-	-	23
<b>TOTALES</b>	<b>458</b>	<b>209</b>	<b>-</b>	<b>226</b>	<b>1.808</b>	<b>-</b>	<b>319</b>	<b>1.276</b>	<b>327</b>	<b>568</b>	<b>-</b>	<b>26</b>	<b>6.583</b>	<b>11.800</b>
<b>Distribución Porcentual (%)</b>	<b>3.88</b>	<b>1.77</b>	<b>0.00</b>	<b>1.92</b>	<b>15.32</b>	<b>0.00</b>	<b>2.70</b>	<b>10.81</b>	<b>2.77</b>	<b>4.81</b>	<b>0.00</b>	<b>0.22</b>	<b>55.80</b>	<b>100.00</b>

# Matrícula Total de Doctorado por Universidad según Región

2005

UNIVERSIDAD	I	II	III	IV	V	VI	VII	VIII	IX	X	XI	XII	R.M.	TOTAL
Universidad de Chile	-	-	-	-	-	-	-	-	-	-	-	-	882	882
Pontificia Universidad Católica de Chile	-	-	-	-	-	-	-	-	-	-	-	-	582	582
Universidad de Concepción	-	-	-	-	-	-	-	370	-	-	-	-	-	370
Pontificia Universidad Católica de Valparaíso	-	-	-	-	94	-	-	-	-	-	-	-	-	94
Universidad Técnica Federico Santa María	-	-	-	-	54	-	-	-	-	-	-	-	-	54
Universidad de Santiago de Chile	-	-	-	-	-	-	-	-	-	-	-	-	138	138
Universidad Austral de Chile	-	-	-	-	-	-	-	-	-	91	-	-	-	91
Universidad Católica del Norte	-	20	-	8	-	-	-	-	-	-	-	-	-	28
Universidad de Valparaíso	-	-	-	-	50	-	-	-	-	-	-	-	-	50
Universidad de Antofagasta	-	-	-	-	-	-	-	-	-	-	-	-	-	-
Universidad de La Serena	-	-	-	51	-	-	-	-	-	-	-	-	-	51
Universidad del Bío-Bío	-	-	-	-	-	-	-	-	-	-	-	-	-	-
Universidad de La Frontera	-	-	-	-	-	-	-	-	50	-	-	-	-	50
Universidad de Magallanes	-	-	-	-	-	-	-	-	-	-	-	-	-	-
Universidad de Talca	-	-	-	-	-	-	36	-	-	-	-	-	-	36
Universidad de Atacama	-	-	-	-	-	-	-	-	-	-	-	-	-	-
Universidad de Tarapacá	-	-	-	-	-	-	-	-	-	-	-	-	-	-
Universidad Arturo Prat	-	-	-	-	-	-	-	-	-	-	-	-	-	-
Universidad Metropolitana de Cs. de la Ed.	-	-	-	-	-	-	-	-	-	-	-	-	10	10
Universidad de Playa Ancha de Cs. de la Ed.	-	-	-	-	18	-	-	-	-	-	-	-	-	18
Universidad Tecnológica Metropolitana	-	-	-	-	-	-	-	-	-	-	-	-	-	-
Universidad de Los Lagos	-	-	-	-	-	-	-	-	-	-	-	-	-	-
Universidad Católica del Maule	-	-	-	-	-	-	-	-	-	-	-	-	-	-
Universidad Católica de la Santísima Concepción	-	-	-	-	-	-	-	-	-	-	-	-	-	-
Universidad Católica de Temuco	-	-	-	-	-	-	-	-	-	-	-	-	-	-
<b>TOTALES</b>	-	<b>20</b>	-	<b>59</b>	<b>216</b>	-	<b>36</b>	<b>370</b>	<b>50</b>	<b>91</b>	-	-	<b>1.612</b>	<b>2.454</b>
<b>Distribución Porcentual (%)</b>	<b>0.00</b>	<b>0.81</b>	<b>0.00</b>	<b>2.40</b>	<b>8.80</b>	<b>0.00</b>	<b>1.47</b>	<b>15.08</b>	<b>2.04</b>	<b>3.71</b>	<b>0.00</b>	<b>0.00</b>	<b>65.69</b>	<b>100.00</b>

# Matrícula Total de Postítulo por Universidad según Región

2005

UNIVERSIDAD	I	II	III	IV	V	VI	VII	VIII	IX	X	XI	XII	R.M.	TOTAL
Universidad de Chile	-	-	-	-	-	-	-	-	-	-	-	-	1.480	1.480
Pontificia Universidad Católica de Chile	-	-	-	-	-	-	-	-	-	-	-	-	772	772
Universidad de Concepción	-	-	-	-	-	-	-	695	-	-	-	-	-	695
Pontificia Universidad Católica de Valparaíso	-	-	-	-	179	-	-	-	-	-	-	-	-	179
Universidad Técnica Federico Santa María	-	-	-	-	524	-	-	314	-	-	-	-	812	1.650
Universidad de Santiago de Chile	-	-	-	-	-	-	-	-	-	-	-	-	464	464
Universidad Austral de Chile	-	-	-	-	-	-	-	-	-	114	-	-	-	114
Universidad Católica del Norte	-	1.522	-	112	-	-	-	-	-	-	-	-	-	1.634
Universidad de Valparaíso	-	-	-	-	816	-	-	-	-	-	-	-	40	856
Universidad de Antofagasta	-	90	-	-	-	-	-	-	-	-	-	-	-	90
Universidad de La Serena	-	-	-	207	-	-	-	-	-	-	-	-	-	207
Universidad del Bío-Bío	-	-	-	-	-	-	-	218	-	-	-	-	-	218
Universidad de La Frontera	-	-	-	-	-	-	-	-	141	-	-	-	-	141
Universidad de Magallanes	-	-	-	-	-	-	-	-	-	-	-	-	-	-
Universidad de Talca	-	-	-	-	-	-	-	-	-	-	-	-	-	-
Universidad de Atacama	-	-	-	-	-	-	-	-	-	-	-	-	-	-
Universidad de Tarapacá	77	-	-	-	-	-	-	-	-	-	-	-	-	77
Universidad Arturo Prat	-	-	-	-	-	-	-	-	-	-	-	-	-	-
Universidad Metropolitana de Cs. de la Ed.	-	-	-	-	-	-	-	-	-	-	-	-	393	393
Universidad de Playa Ancha de Cs. de la Ed.	-	-	-	-	130	-	-	-	-	-	-	-	-	130
Universidad Tecnológica Metropolitana	-	-	-	-	-	-	-	-	-	-	-	-	85	85
Universidad de Los Lagos	-	-	-	-	-	-	-	-	-	-	-	-	-	-
Universidad Católica del Maule	-	-	-	-	-	-	323	-	-	-	-	-	-	323
Universidad Católica de la Santísima Concepción	-	-	-	-	-	-	-	168	-	-	-	-	-	168
Universidad Católica de Temuco	-	-	-	-	-	-	-	-	551	-	-	-	-	551
<b>TOTALES</b>	<b>77</b>	<b>1.612</b>	<b>-</b>	<b>319</b>	<b>1.649</b>	<b>-</b>	<b>323</b>	<b>1.395</b>	<b>692</b>	<b>114</b>	<b>-</b>	<b>-</b>	<b>4.046</b>	<b>10.227</b>
<b>Distribución Porcentual (%)</b>	<b>0.75</b>	<b>15.76</b>	<b>0.00</b>	<b>3.12</b>	<b>16.12</b>	<b>0.00</b>	<b>3.16</b>	<b>13.64</b>	<b>6.77</b>	<b>1.11</b>	<b>0.00</b>	<b>0.00</b>	<b>39.57</b>	<b>100.00</b>

# Total de Vacantes de Pregrado por Universidad según Región

2005

UNIVERSIDAD	I	II	III	IV	V	VI	VII	VIII	IX	X	XI	XII	R.M.	TOTAL
Universidad de Chile	-	-	-	-	-	-	-	-	-	-	-	-	4.027	4.027
Pontificia Universidad Católica de Chile	-	-	-	-	-	-	-	-	44	-	-	-	3.877	3.921
Universidad de Concepción	-	-	-	-	-	-	-	4.479	-	-	-	-	-	4.479
Pontificia Universidad Católica de Valparaíso	-	-	-	-	2.485	-	-	-	-	-	-	-	-	2.485
Universidad Técnica Federico Santa María	-	-	-	-	1.303	-	-	390	-	-	-	-	485	2.178
Universidad de Santiago de Chile	-	-	-	-	-	-	-	-	-	-	-	-	3.020	3.020
Universidad Austral de Chile	-	-	-	-	-	-	-	-	-	2.050	-	-	-	2.050
Universidad Católica del Norte	-	1.130	-	440	-	-	-	-	-	-	-	-	-	1.570
Universidad de Valparaíso	-	-	-	-	3.435	-	-	-	-	-	-	-	319	3.754
Universidad de Antofagasta	-	1.270	-	-	-	-	-	-	-	-	-	-	-	1.270
Universidad de La Serena	-	-	-	1.560	-	-	-	-	-	-	-	-	-	1.560
Universidad del Bío-Bío	-	-	-	-	-	-	-	2.049	-	-	-	-	-	2.049
Universidad de La Frontera	-	-	-	-	-	-	-	-	1.360	-	-	-	-	1.360
Universidad de Magallanes	-	-	-	-	-	-	-	-	-	-	-	1.120	-	1.120
Universidad de Talca	-	-	-	-	-	-	1.290	-	-	-	-	-	-	1.290
Universidad de Atacama	-	-	794	-	-	-	-	-	-	-	-	-	-	794
Universidad de Tarapacá	2.070	-	-	-	-	-	-	-	-	-	-	-	-	2.070
Universidad Arturo Prat	1.435	-	-	-	-	-	-	-	630	-	-	-	-	2.065
Universidad Metropolitana de Cs. de la Ed.	-	-	-	-	-	-	-	-	-	-	-	-	1.188	1.188
Universidad de Playa Ancha de Cs. de la Ed.	-	-	-	-	1.620	-	-	-	-	-	-	-	-	1.620
Universidad Tecnológica Metropolitana	-	-	-	-	-	-	-	-	-	-	-	-	4.875	4.875
Universidad de Los Lagos	-	-	-	-	-	-	-	-	-	935	-	-	-	935
Universidad Católica del Maule	-	-	-	-	-	-	1.050	-	-	-	-	-	-	1.050
Universidad Católica de la Santísima Concepción	-	-	-	-	-	-	-	1.400	-	-	-	-	-	1.400
Universidad Católica de Temuco	-	-	-	-	-	-	-	-	1.503	-	-	-	-	1.503
<b>TOTALES</b>	<b>3.505</b>	<b>2.400</b>	<b>794</b>	<b>2.000</b>	<b>8.843</b>	<b>-</b>	<b>2.340</b>	<b>8.318</b>	<b>3.537</b>	<b>2.985</b>	<b>-</b>	<b>1.120</b>	<b>17.791</b>	<b>53.633</b>
<b>Distribución Porcentual (%)</b>	<b>6.54</b>	<b>4.47</b>	<b>1.48</b>	<b>3.73</b>	<b>16.49</b>	<b>0.00</b>	<b>4.36</b>	<b>15.51</b>	<b>6.59</b>	<b>5.57</b>	<b>0.00</b>	<b>2.09</b>	<b>33.17</b>	<b>100.00</b>

# Resumen de Matrícula y Vacantes de Pregrado por Universidad

2005

UNIVERSIDAD	MATRICULA 1 <sup>ER</sup> AÑO			MATRICULA TOTAL	
	Vacantes Totales	Sexo Femenino	Ambos Sexos	Sexo Femenino	Ambos Sexos
Universidad de Chile	4.027	1.972	4.167	11.530	24.502
Pontificia Universidad Católica de Chile	3.921	1.941	3.921	8.835	18.264
Universidad de Concepción	4.479	2.177	4.555	9.746	19.361
Pontificia Universidad Católica de Valparaíso	2.485	1.272	2.844	5.740	12.778
Universidad Técnica Federico Santa María	2.178	802	3.638	2.079	9.512
Universidad de Santiago de Chile	3.020	1.302	3.028	7.064	17.441
Universidad Austral de Chile	2.050	919	1.947	4.532	9.876
Universidad Católica del Norte	1.570	748	1.548	3.735	8.420
Universidad de Valparaíso	3.754	1.958	3.649	7.314	12.948
Universidad de Antofagasta	1.270	611	1.156	2.853	6.038
Universidad de La Serena	1.560	783	1.596	4.066	8.098
Universidad del Bío-Bío	2.049	799	1.961	3.648	8.783
Universidad de La Frontera	1.360	588	1.367	3.194	7.218
Universidad de Magallanes	1.120	374	914	1.661	3.506
Universidad de Talca	1.290	558	1.246	2.659	5.729
Universidad de Atacama	794	306	715	1.415	3.627
Universidad de Tarapacá	2.070	875	1.767	3.906	7.689
Universidad Arturo Prat	2.065	859	1.562	3.422	6.639
Universidad Metropolitana de Ciencias de la Educación	1.188	735	1.108	4.745	6.793
Universidad de Playa Ancha de Ciencias de la Educación	1.620	1.219	2.007	5.397	8.513
Universidad Tecnológica Metropolitana	4.875	3.586	7.772	8.390	19.068
Universidad de Los Lagos	935	514	945	2.445	4.514
Universidad Católica del Maule	1.050	630	1.039	2.698	4.666
Universidad Católica de la Santísima Concepción	1.400	780	1.324	2.938	5.084
Universidad Católica de Temuco	1.503	961	1.607	3.054	5.051
<b>TOTALES</b>	<b>53.633</b>	<b>27.269</b>	<b>57.383</b>	<b>117.066</b>	<b>244.118</b>

# Matrícula Total de Primer Año de Pregrado por Universidad según Area del Conocimiento

2005

UNIVERSIDAD	AGR	ART	CNM	CSO	DER	HUM	EDU	TEC	SAL	TOTAL
Universidad de Chile	436	517	551	667	347	227	86	592	744	4.167
Pontificia Universidad Católica de Chile	271	380	638	878	239	308	384	616	207	3.921
Universidad de Concepción	348	116	632	785	189	122	717	945	701	4.555
Pontificia Universidad Católica de Valparaíso	187	177	352	391	165	265	195	1.065	47	2.844
Universidad Técnica Federico Santa María	-	70	48	159	-	-	-	3.361	-	3.638
Universidad de Santiago de Chile	48	58	250	591	-	47	342	1.456	236	3.028
Universidad Austral de Chile	183	145	137	344	85	-	79	487	487	1.947
Universidad Católica del Norte	19	74	194	334	154	5	59	520	189	1.548
Universidad de Valparaíso	-	398	338	1.115	121	-	190	727	760	3.649
Universidad de Antofagasta	79	39	94	104	71	-	136	289	344	1.156
Universidad de La Serena	50	155	53	250	-	21	446	573	48	1.596
Universidad del Bío-Bío	10	185	51	328	-	-	409	883	95	1.961
Universidad de La Frontera	79	-	2	282	-	-	243	454	307	1.367
Universidad de Magallanes	44	40	2	131	54	-	210	300	133	914
Universidad de Talca	131	144	-	326	113	-	-	297	235	1.246
Universidad de Atacama	-	-	-	74	76	26	120	409	10	715
Universidad de Tarapacá	59	-	78	329	131	202	330	323	315	1.767
Universidad Arturo Prat	23	51	29	274	84	77	384	350	290	1.562
Universidad Metropolitana de Ciencias de la Educación	-	61	-	-	-	5	998	-	44	1.108
Universidad de Playa Ancha de Ciencias de la Educación	-	106	15	131	97	124	1.185	230	119	2.007
Universidad Tecnológica Metropolitana	-	387	43	5.086	-	37	573	1.646	-	7.772
Universidad de Los Lagos	47	130	28	190	-	-	427	69	54	945
Universidad Católica del Maule	79	-	-	162	-	2	432	171	193	1.039
Universidad Católica de la Santísima Concepción	16	-	87	276	125	3	347	283	187	1.324
Universidad Católica de Temuco	351	97	33	133	138	75	633	147	-	1.607
<b>TOTALES</b>	<b>2.460</b>	<b>3.330</b>	<b>3.655</b>	<b>13.340</b>	<b>2.189</b>	<b>1.546</b>	<b>8.925</b>	<b>16.193</b>	<b>5.745</b>	<b>57.383</b>
<b>Distribución Porcentual (%)</b>	<b>4.29</b>	<b>5.80</b>	<b>6.37</b>	<b>23.25</b>	<b>3.81</b>	<b>2.69</b>	<b>15.55</b>	<b>28.23</b>	<b>10.01</b>	<b>100.00</b>

# Matrícula Total de Primer Año de Mujeres de Pregrado por Universidad según Area del Conocimiento

2005

UNIVERSIDAD	AGR	ART	CNM	CSO	DER	HUM	EDU	TEC	SAL	TOTAL
Universidad de Chile	213	300	249	314	141	104	58	129	464	1.972
Pontificia Universidad Católica de Chile	122	248	256	498	104	170	313	90	140	1.941
Universidad de Concepción	160	60	310	392	90	68	471	183	443	2.177
Pontificia Universidad Católica de Valparaíso	89	99	200	211	88	153	151	250	31	1.272
Universidad Técnica Federico Santa María	-	38	19	69	-	-	-	676	-	802
Universidad de Santiago de Chile	26	33	127	332	-	31	190	390	173	1.302
Universidad Austral de Chile	96	66	72	162	47	-	55	85	336	919
Universidad Católica del Norte	10	33	96	210	87	5	42	161	104	748
Universidad de Valparaíso	-	200	176	640	68	-	125	228	521	1.958
Universidad de Antofagasta	47	20	45	66	41	-	113	63	216	611
Universidad de La Serena	21	72	34	152	-	12	299	152	41	783
Universidad del Bío-Bío	2	75	33	195	-	-	274	142	78	799
Universidad de La Frontera	40	-	-	141	-	-	128	83	196	588
Universidad de Magallanes	20	7	1	59	24	-	137	37	89	374
Universidad de Talca	49	65	-	174	64	-	-	59	147	558
Universidad de Atacama	-	-	-	55	40	17	88	99	7	306
Universidad de Tarapacá	17	-	43	188	73	99	197	43	215	875
Universidad Arturo Prat	12	17	12	155	45	43	275	87	213	859
Universidad Metropolitana de Ciencias de la Educación	-	16	-	-	-	3	691	-	25	735
Universidad de Playa Ancha de Ciencias de la Educación	-	63	5	58	62	87	795	65	84	1.219
Universidad Tecnológica Metropolitana	-	155	15	2.632	-	24	441	319	-	3.586
Universidad de Los Lagos	12	53	12	79	-	-	275	30	53	514
Universidad Católica del Maule	35	-	-	116	-	-	324	27	128	630
Universidad Católica de la Santísima Concepción	4	-	59	160	59	3	278	71	146	780
Universidad Católica de Temuco	151	45	19	81	83	52	500	30	-	961
<b>TOTALES</b>	<b>1.126</b>	<b>1.665</b>	<b>1.783</b>	<b>7.139</b>	<b>1.116</b>	<b>871</b>	<b>6.220</b>	<b>3.499</b>	<b>3.850</b>	<b>27.269</b>
<b>Distribución Porcentual (%)</b>	<b>4.13</b>	<b>6.11</b>	<b>6.54</b>	<b>26.18</b>	<b>4.09</b>	<b>3.19</b>	<b>22.81</b>	<b>12.83</b>	<b>14.12</b>	<b>100.00</b>

# Matrícula Total de Pregrado por Universidad según Area del Conocimiento

2005

UNIVERSIDAD	AGR	ART	CNM	CSO	DER	HUM	EDU	TEC	SAL	TOTAL
Universidad de Chile	2.917	2.962	1.929	4.083	2.562	877	275	3.964	4.933	24.502
Pontificia Universidad Católica de Chile	1.201	1.758	2.135	4.086	1.281	1.134	1.371	3.998	1.300	18.264
Universidad de Concepción	1.542	603	1.860	3.236	759	415	3.531	3.972	3.443	19.361
Pontificia Universidad Católica de Valparaíso	952	848	1.249	1.889	637	1.151	963	4.763	326	12.778
Universidad Técnica Federico Santa María	-	294	116	436	-	-	-	8.666	-	9.512
Universidad de Santiago de Chile	189	424	902	3.422	-	234	1.752	8.993	1.525	17.441
Universidad Austral de Chile	1.175	429	699	1.544	476	8	534	2.730	2.281	9.876
Universidad Católica del Norte	186	421	1.029	2.027	1.030	22	218	2.966	521	8.420
Universidad de Valparaíso	-	1.433	781	4.421	531	-	625	2.191	2.966	12.948
Universidad de Antofagasta	431	157	269	491	261	-	681	1.944	1.804	6.038
Universidad de La Serena	297	798	305	1.372	-	89	2.142	2.786	309	8.098
Universidad del Bío-Bío	120	1.070	127	1.622	-	-	1.336	3.979	529	8.783
Universidad de La Frontera	599	-	5	1.457	-	-	876	2.630	1.651	7.218
Universidad de Magallanes	171	75	44	643	202	-	760	1.116	495	3.506
Universidad de Talca	775	527	-	1.465	858	-	-	1.050	1.054	5.729
Universidad de Atacama	-	-	-	273	355	123	590	2.261	25	3.627
Universidad de Tarapacá	366	-	248	1.496	585	202	2.162	1.473	1.157	7.689
Universidad Arturo Prat	196	282	194	1.370	464	302	1.470	1.479	882	6.639
Universidad Metropolitana de Ciencias de la Educación	-	205	7	79	-	5	6.157	32	308	6.793
Universidad de Playa Ancha de Ciencias de la Educación	-	465	27	501	159	501	5.689	733	438	8.513
Universidad Tecnológica Metropolitana	-	1.432	160	9.718	-	191	1.829	5.738	-	19.068
Universidad de Los Lagos	398	453	158	1.188	-	-	1.722	541	54	4.514
Universidad Católica del Maule	570	-	-	790	-	10	1.628	811	857	4.666
Universidad Católica de la Santísima Concepción	80	-	360	1.216	420	11	972	1.211	814	5.084
Universidad Católica de Temuco	1.460	290	162	435	478	103	1.646	477	-	5.051
<b>TOTALES</b>	<b>13.625</b>	<b>14.926</b>	<b>12.766</b>	<b>49.260</b>	<b>11.058</b>	<b>5.378</b>	<b>38.929</b>	<b>70.504</b>	<b>27.672</b>	<b>244.118</b>
<b>Distribución Porcentual (%)</b>	<b>5.58</b>	<b>6.11</b>	<b>5.23</b>	<b>20.18</b>	<b>4.53</b>	<b>2.20</b>	<b>15.95</b>	<b>28.88</b>	<b>11.34</b>	<b>100.00</b>

# Matrícula Total de Mujeres de Pregrado por Universidad según Área del Conocimiento

2005

UNIVERSIDAD	AGR	ART	CNM	CSO	DER	HUM	EDU	TEC	SAL	TOTAL
Universidad de Chile	1.510	1.525	880	2.040	1.044	442	216	871	3.002	11.530
Pontificia Universidad Católica de Chile	512	1.073	958	2.390	538	635	1.189	711	829	8.835
Universidad de Concepción	647	298	930	1.809	358	260	2.438	836	2.170	9.746
Pontificia Universidad Católica de Valparaíso	456	421	716	1.054	317	695	731	1.152	198	5.740
Universidad Técnica Federico Santa María	-	127	58	210	-	-	-	1.684	-	2.079
Universidad de Santiago de Chile	113	220	449	1.931	-	166	942	2.213	1.030	7.064
Universidad Austral de Chile	592	178	385	860	249	6	324	617	1.321	4.532
Universidad Católica del Norte	86	147	441	1.150	555	7	141	903	305	3.735
Universidad de Valparaíso	-	723	425	2.627	272	-	370	800	2.097	7.314
Universidad de Antofagasta	250	76	120	331	97	-	570	347	1.062	2.853
Universidad de La Serena	138	329	190	846	-	68	1.503	725	267	4.066
Universidad del Bío-Bío	44	476	78	973	-	-	903	730	444	3.648
Universidad de La Frontera	254	-	1	834	-	-	486	611	1.008	3.194
Universidad de Magallanes	78	19	25	365	98	-	513	220	343	1.661
Universidad de Talca	312	235	-	824	478	-	-	197	613	2.659
Universidad de Atacama	-	-	-	174	203	93	425	501	19	1.415
Universidad de Tarapacá	157	-	141	873	300	99	1.333	248	755	3.906
Universidad Arturo Prat	72	94	98	745	256	195	966	349	647	3.422
Universidad Metropolitana de Ciencias de la Educación	-	90	7	54	-	3	4.414	6	171	4.745
Universidad de Playa Ancha de Ciencias de la Educación	-	234	9	230	116	357	3.915	243	293	5.397
Universidad Tecnológica Metropolitana	-	576	70	4.864	-	119	1.376	1.385	-	8.390
Universidad de Los Lagos	111	174	81	638	-	-	1.126	262	53	2.445
Universidad Católica del Maule	239	-	-	532	-	1	1.158	162	606	2.698
Universidad Católica de la Santísima Concepción	31	-	230	741	200	10	828	323	575	2.938
Universidad Católica de Temuco	671	169	106	320	255	70	1.320	143	-	3.054
<b>TOTALES</b>	<b>6.273</b>	<b>7.184</b>	<b>6.398</b>	<b>27.415</b>	<b>5.336</b>	<b>3.226</b>	<b>27.187</b>	<b>16.239</b>	<b>17.808</b>	<b>117.066</b>
<b>Distribución Porcentual (%)</b>	<b>5.36</b>	<b>6.14</b>	<b>5.47</b>	<b>23.41</b>	<b>4.56</b>	<b>2.76</b>	<b>23.22</b>	<b>13.87</b>	<b>15.21</b>	<b>100.00</b>

# Total de Vacantes de Pregrado por Universidad según Area del Conocimiento

2005

UNIVERSIDAD	AGR	ART	CNM	CSO	DER	HUM	EDU	TEC	SAL	TOTAL
Universidad de Chile	441	496	500	632	340	171	135	570	742	4.027
Pontificia Universidad Católica de Chile	271	380	638	878	239	308	384	616	207	3.921
Universidad de Concepción	390	105	610	740	180	115	680	995	664	4.479
Pontificia Universidad Católica de Valparaíso	175	145	260	345	150	225	165	975	45	2.485
Universidad Técnica Federico Santa María	-	45	25	95	-	-	-	2.013	-	2.178
Universidad de Santiago de Chile	50	60	255	615	-	45	340	1.425	230	3.020
Universidad Austral de Chile	230	130	130	385	80	-	80	545	470	2.050
Universidad Católica del Norte	40	70	180	330	140	5	55	565	185	1.570
Universidad de Valparaíso	-	431	372	1.228	111	-	206	705	701	3.754
Universidad de Antofagasta	145	40	100	110	60	-	115	400	300	1.270
Universidad de La Serena	50	150	50	250	-	20	430	565	45	1.560
Universidad del Bío-Bío	50	185	85	345	-	-	370	920	94	2.049
Universidad de La Frontera	90	-	-	280	-	-	235	445	310	1.360
Universidad de Magallanes	80	35	20	220	60	-	210	385	110	1.120
Universidad de Talca	170	160	-	320	100	-	-	320	220	1.290
Universidad de Atacama	-	-	-	85	80	25	112	482	10	794
Universidad de Tarapacá	100	-	250	360	100	215	315	450	280	2.070
Universidad Arturo Prat	135	60	85	420	80	125	440	545	175	2.065
Universidad Metropolitana de Ciencias de la Educación	-	70	-	70	-	5	983	20	40	1.188
Universidad de Playa Ancha de Ciencias de la Educación	-	80	25	125	50	105	915	230	90	1.620
Universidad Tecnológica Metropolitana	-	500	80	890	-	105	570	2.730	-	4.875
Universidad de Los Lagos	70	145	40	200	-	-	325	115	40	935
Universidad Católica del Maule	110	-	-	175	-	5	415	170	175	1.050
Universidad Católica de la Santísima Concepción	60	-	100	285	120	20	280	360	175	1.400
Universidad Católica de Temuco	407	80	50	115	100	35	556	160	-	1.503
<b>TOTALES</b>	<b>3.064</b>	<b>3.367</b>	<b>3.855</b>	<b>9.498</b>	<b>1.990</b>	<b>1.529</b>	<b>8.316</b>	<b>16.706</b>	<b>5.308</b>	<b>53.633</b>
<b>Distribución Porcentual (%)</b>	<b>5.71</b>	<b>6.28</b>	<b>7.19</b>	<b>17.71</b>	<b>3.71</b>	<b>2.85</b>	<b>15.51</b>	<b>31.14</b>	<b>9.90</b>	<b>100.00</b>

# Total de Titulados de Pregrado por Universidad según Área del Conocimiento

2005

UNIVERSIDAD	AGR	ART	CNM	CSO	DER	HUM	EDU	TEC	SAL	TOTAL
Universidad de Chile	238	232	322	536	221	166	51	556	741	3.063
Pontificia Universidad Católica de Chile	162	252	327	774	102	207	331	606	194	2.955
Universidad de Concepción	163	43	150	433	60	34	880	359	456	2.578
Pontificia Universidad Católica de Valparaíso	64	117	100	211	31	163	142	396	34	1.258
Universidad Técnica Federico Santa María	-	26	33	58	-	-	-	1.119	-	1.236
Universidad de Santiago de Chile	-	64	52	505	-	28	250	1.341	164	2.404
Universidad Austral de Chile	164	2	65	167	53	-	32	192	159	834
Universidad Católica del Norte	8	18	43	226	56	-	5	115	1	472
Universidad de Valparaíso	-	90	22	385	38	3	25	102	241	906
Universidad de Antofagasta	36	21	21	60	13	-	88	98	202	539
Universidad de La Serena	23	43	20	131	-	3	302	162	12	696
Universidad del Bío-Bío	29	172	6	415	-	-	195	610	148	1.575
Universidad de La Frontera	140	-	1	294	-	-	134	399	302	1.270
Universidad de Magallanes	17	-	7	92	10	-	53	113	32	324
Universidad de Talca	125	2	-	254	91	-	-	62	77	611
Universidad de Atacama	-	-	5	50	5	6	113	147	2	328
Universidad de Tarapacá	5	-	5	195	51	-	284	111	185	836
Universidad Arturo Prat	20	2	20	181	30	41	564	93	72	1.023
Universidad Metropolitana de Ciencias de la Educación	-	14	-	12	-	-	748	11	34	819
Universidad de Playa Ancha de Ciencias de la Educación	-	59	7	87	26	60	1.117	72	106	1.534
Universidad Tecnológica Metropolitana	-	112	7	541	-	26	274	546	-	1.506
Universidad de Los Lagos	29	19	13	112	-	-	211	8	-	392
Universidad Católica del Maule	57	-	-	260	-	5	307	68	97	794
Universidad Católica de la Santísima Concepción	-	-	8	98	10	-	96	36	94	342
Universidad Católica de Temuco	163	30	13	55	37	12	101	28	-	439
<b>TOTALES</b>	<b>1.443</b>	<b>1.318</b>	<b>1.247</b>	<b>6.132</b>	<b>834</b>	<b>754</b>	<b>6.303</b>	<b>7.350</b>	<b>3.353</b>	<b>28.734</b>
<b>Distribución Porcentual (%)</b>	<b>5.02</b>	<b>4.59</b>	<b>4.34</b>	<b>21.34</b>	<b>2.90</b>	<b>2.62</b>	<b>21.94</b>	<b>25.58</b>	<b>11.67</b>	<b>100.00</b>

# Total de Mujeres Tituladas de Pregrado por Universidad según Area del Conocimiento

2005

UNIVERSIDAD	AGR	ART	CNM	CSO	DER	HUM	EDU	TEC	SAL	TOTAL
Universidad de Chile	111	129	168	292	86	85	29	138	464	1.502
Pontificia Universidad Católica de Chile	67	173	147	477	39	129	281	137	140	1.590
Universidad de Concepción	71	23	81	264	32	30	765	104	331	1.701
Pontificia Universidad Católica de Valparaíso	22	49	64	129	25	105	121	118	22	655
Universidad Técnica Federico Santa María	-	8	25	32	-	-	-	262	-	327
Universidad de Santiago de Chile	-	35	26	275	-	24	150	375	121	1.006
Universidad Austral de Chile	64	2	34	103	23	-	25	66	110	427
Universidad Católica del Norte	3	5	13	126	29	-	4	30	1	211
Universidad de Valparaíso	-	55	12	254	18	2	17	47	175	580
Universidad de Antofagasta	23	17	16	49	5	-	80	16	122	328
Universidad de La Serena	5	15	9	97	-	2	217	34	11	390
Universidad del Bío-Bío	6	91	5	270	-	-	154	142	133	801
Universidad de La Frontera	61	-	-	178	-	-	80	111	195	625
Universidad de Magallanes	8	-	6	53	6	-	38	12	27	150
Universidad de Talca	61	-	-	105	50	-	-	4	36	256
Universidad de Atacama	-	-	3	28	4	5	79	45	1	165
Universidad de Tarapacá	3	-	2	111	34	-	203	16	140	509
Universidad Arturo Prat	8	-	8	105	16	32	454	16	62	701
Universidad Metropolitana de Ciencias de la Educación	-	11	-	9	-	-	563	2	22	607
Universidad de Playa Ancha de Ciencias de la Educación	-	35	4	48	18	44	827	27	68	1.071
Universidad Tecnológica Metropolitana	-	50	6	285	-	16	205	143	-	705
Universidad de Los Lagos	11	7	5	74	-	-	174	3	-	274
Universidad Católica del Maule	22	-	-	160	-	1	223	11	70	487
Universidad Católica de la Santísima Concepción	-	-	4	55	1	-	82	11	71	224
Universidad Católica de Temuco	71	22	10	50	21	10	89	14	-	287
<b>TOTALES</b>	<b>617</b>	<b>727</b>	<b>648</b>	<b>3.629</b>	<b>407</b>	<b>485</b>	<b>4.860</b>	<b>1.884</b>	<b>2.322</b>	<b>15.579</b>
<b>Distribución Porcentual (%)</b>	<b>3.96</b>	<b>4.67</b>	<b>4.16</b>	<b>23.30</b>	<b>2.61</b>	<b>3.11</b>	<b>31.20</b>	<b>12.09</b>	<b>14.90</b>	<b>100.00</b>

# Resumen de Matrícula de Programas de Magister por Universidad

2005

UNIVERSIDAD	MATRICULA 1 <sup>ER</sup> AÑO		MATRICULA TOTAL	
	Sexo Femenino	Ambos Sexos	Sexo Femenino	Ambos Sexos
Universidad de Chile	581	1.465	1.365	3.474
Pontificia Universidad Católica de Chile	292	832	659	1.725
Universidad de Concepción	165	317	451	942
Pontificia Universidad Católica de Valparaíso	76	179	180	428
Universidad Técnica Federico Santa María	38	248	83	515
Universidad de Santiago de Chile	-	-	111	462
Universidad Austral de Chile	62	139	153	406
Universidad Católica del Norte	24	96	66	227
Universidad de Valparaíso	125	282	406	835
Universidad de Antofagasta	8	17	22	48
Universidad de La Serena	16	29	62	160
Universidad del Bío-Bío	63	100	159	262
Universidad de La Frontera	54	109	152	304
Universidad de Magallanes	-	-	6	26
Universidad de Talca	96	255	114	296
Universidad de Atacama	-	-	-	-
Universidad de Tarapacá	54	149	122	282
Universidad Arturo Prat	47	136	68	176
Universidad Metropolitana de Ciencias de la Educación	83	145	221	368
Universidad de Playa Ancha de Ciencias de la Educación	55	99	234	360
Universidad Tecnológica Metropolitana	2	61	27	111
Universidad de Los Lagos	55	115	90	190
Universidad Católica del Maule	35	58	57	108
Universidad Católica de la Santísima Concepción	22	34	50	72
Universidad Católica de Temuco	16	23	16	23
<b>TOTALES</b>	<b>1.969</b>	<b>4.888</b>	<b>4.874</b>	<b>11.800</b>

# Matrícula Total de Primer Año de Programas de Magister por Universidad según Area del Conocimiento

2005

UNIVERSIDAD	AGR	ART	CNM	CSO	DER	HUM	EDU	TEC	SAL	TOTAL
Universidad de Chile	46	62	92	668	130	169	30	94	174	1.465
Pontificia Universidad Católica de Chile	33	78	32	395	26	33	32	179	24	832
Universidad de Concepción	10	-	44	95	19	37	46	44	22	317
Pontificia Universidad Católica de Valparaíso	6	-	10	60	42	29	11	21	-	179
Universidad Técnica Federico Santa María	-	-	6	165	-	-	-	77	-	248
Universidad de Santiago de Chile	-	-	-	-	-	-	-	-	-	-
Universidad Austral de Chile	35	-	6	38	19	10	31	-	-	139
Universidad Católica del Norte	18	-	23	42	-	-	-	13	-	96
Universidad de Valparaíso	-	-	19	220	-	3	-	-	40	282
Universidad de Antofagasta	-	-	-	-	-	-	-	12	5	17
Universidad de La Serena	-	-	2	23	-	3	-	1	-	29
Universidad del Bío-Bío	-	-	-	28	-	7	23	23	19	100
Universidad de La Frontera	6	-	11	59	-	-	-	6	27	109
Universidad de Magallanes	-	-	-	-	-	-	-	-	-	-
Universidad de Talca	30	-	6	118	24	-	60	-	17	255
Universidad de Atacama	-	-	-	-	-	-	-	-	-	-
Universidad de Tarapacá	-	-	-	74	-	-	69	6	-	149
Universidad Arturo Prat	-	-	-	136	-	-	-	-	-	136
Universidad Metropolitana de Ciencias de la Educación	-	-	5	-	-	5	94	-	41	145
Universidad de Playa Ancha de Ciencias de la Educación	-	8	7	24	-	15	45	-	-	99
Universidad Tecnológica Metropolitana	-	-	-	17	-	-	21	23	-	61
Universidad de Los Lagos	12	-	-	54	-	-	49	-	-	115
Universidad Católica del Maule	-	-	-	-	-	-	58	-	-	58
Universidad Católica de la Santísima Concepción	-	-	-	-	-	-	34	-	-	34
Universidad Católica de Temuco	-	-	-	-	-	-	23	-	-	23
<b>TOTALES</b>	<b>196</b>	<b>148</b>	<b>263</b>	<b>2.216</b>	<b>260</b>	<b>311</b>	<b>626</b>	<b>499</b>	<b>369</b>	<b>4.888</b>
<b>Distribución Porcentual (%)</b>	<b>4.01</b>	<b>3.03</b>	<b>5.38</b>	<b>45.33</b>	<b>5.32</b>	<b>6.36</b>	<b>12.81</b>	<b>10.21</b>	<b>7.55</b>	<b>100.00</b>

# Matrícula Total de Primer Año de Mujeres de Programas de Magister por Universidad según Area del Conocimiento **2005**

<b>UNIVERSIDAD</b>	<b>AGR</b>	<b>ART</b>	<b>CNM</b>	<b>CSO</b>	<b>DER</b>	<b>HUM</b>	<b>EDU</b>	<b>TEC</b>	<b>SAL</b>	<b>TOTAL</b>
Universidad de Chile	20	26	40	251	35	73	17	10	109	581
Pontificia Universidad Católica de Chile	11	32	11	141	11	16	17	30	23	292
Universidad de Concepción	2	-	20	57	5	23	31	8	19	165
Pontificia Universidad Católica de Valparaíso	2	-	4	30	14	12	5	9	-	76
Universidad Técnica Federico Santa María	-	-	3	23	-	-	-	12	-	38
Universidad de Santiago de Chile	-	-	-	-	-	-	-	-	-	-
Universidad Austral de Chile	13	-	3	11	5	8	22	-	-	62
Universidad Católica del Norte	5	-	8	6	-	-	-	5	-	24
Universidad de Valparaíso	-	-	8	86	-	-	-	-	31	125
Universidad de Antofagasta	-	-	-	-	-	-	-	3	5	8
Universidad de La Serena	-	-	1	14	-	1	-	-	-	16
Universidad del Bío-Bío	-	-	-	20	-	4	16	8	15	63
Universidad de La Frontera	2	-	5	31	-	-	-	4	12	54
Universidad de Magallanes	-	-	-	-	-	-	-	-	-	-
Universidad de Talca	8	-	2	39	2	-	34	-	11	96
Universidad de Atacama	-	-	-	-	-	-	-	-	-	-
Universidad de Tarapacá	-	-	-	26	-	-	28	-	-	54
Universidad Arturo Prat	-	-	-	47	-	-	-	-	-	47
Universidad Metropolitana de Ciencias de la Educación	-	-	1	-	-	3	57	-	22	83
Universidad de Playa Ancha de Ciencias de la Educación	-	5	3	15	-	12	20	-	-	55
Universidad Tecnológica Metropolitana	-	-	-	2	-	-	-	-	-	2
Universidad de Los Lagos	5	-	-	22	-	-	28	-	-	55
Universidad Católica del Maule	-	-	-	-	-	-	35	-	-	35
Universidad Católica de la Santísima Concepción	-	-	-	-	-	-	22	-	-	22
Universidad Católica de Temuco	-	-	-	-	-	-	16	-	-	16
<b>TOTALES</b>	<b>68</b>	<b>63</b>	<b>109</b>	<b>821</b>	<b>72</b>	<b>152</b>	<b>348</b>	<b>89</b>	<b>247</b>	<b>1.969</b>
<b>Distribución Porcentual (%)</b>	<b>3.45</b>	<b>3.20</b>	<b>5.54</b>	<b>41.70</b>	<b>3.66</b>	<b>7.72</b>	<b>17.67</b>	<b>4.52</b>	<b>12.54</b>	<b>100.00</b>

# Matrícula Total de Programas de Magister por Universidad según Area del Conocimiento

2005

UNIVERSIDAD	AGR	ART	CNM	CSO	DER	HUM	EDU	TEC	SAL	TOTAL
Universidad de Chile	75	120	253	1.706	170	497	56	213	384	3.474
Pontificia Universidad Católica de Chile	88	161	68	759	109	64	90	318	68	1.725
Universidad de Concepción	57	-	138	235	54	104	118	160	76	942
Pontificia Universidad Católica de Valparaíso	23	-	46	109	67	86	26	71	-	428
Universidad Técnica Federico Santa María	-	-	10	305	-	-	-	200	-	515
Universidad de Santiago de Chile	-	-	11	145	-	75	28	203	-	462
Universidad Austral de Chile	98	-	6	200	19	18	65	-	-	406
Universidad Católica del Norte	55	-	46	91	-	-	-	35	-	227
Universidad de Valparaíso	-	21	58	608	-	17	-	-	131	835
Universidad de Antofagasta	-	-	9	-	-	-	15	19	5	48
Universidad de La Serena	9	-	32	56	-	12	20	31	-	160
Universidad del Bío-Bío	-	-	15	69	-	11	54	56	57	262
Universidad de La Frontera	6	-	11	131	-	-	35	51	70	304
Universidad de Magallanes	8	-	-	12	-	-	-	6	-	26
Universidad de Talca	37	-	11	127	24	-	80	-	17	296
Universidad de Atacama	-	-	-	-	-	-	-	-	-	-
Universidad de Tarapacá	-	-	13	105	-	-	149	15	-	282
Universidad Arturo Prat	-	-	-	176	-	-	-	-	-	176
Universidad Metropolitana de Ciencias de la Educación	-	-	8	-	-	9	294	-	57	368
Universidad de Playa Ancha de Ciencias de la Educación	-	16	13	46	-	64	221	-	-	360
Universidad Tecnológica Metropolitana	-	-	-	17	-	-	71	23	-	111
Universidad de Los Lagos	18	-	-	99	-	-	73	-	-	190
Universidad Católica del Maule	-	-	-	24	-	-	84	-	-	108
Universidad Católica de la Santísima Concepción	-	-	-	-	-	-	72	-	-	72
Universidad Católica de Temuco	-	-	-	-	-	-	23	-	-	23
<b>TOTALES</b>	<b>474</b>	<b>318</b>	<b>748</b>	<b>5.020</b>	<b>443</b>	<b>957</b>	<b>1.574</b>	<b>1.401</b>	<b>865</b>	<b>11.800</b>
<b>Distribución Porcentual (%)</b>	<b>4.02</b>	<b>2.69</b>	<b>6.34</b>	<b>42.54</b>	<b>3.75</b>	<b>8.11</b>	<b>13.35</b>	<b>11.87</b>	<b>7.33</b>	<b>100.00</b>

# Matrícula Total de Mujeres de Programas de Magister por Universidad según Area del Conocimiento

2005

UNIVERSIDAD	AGR	ART	CNM	CSO	DER	HUM	EDU	TEC	SAL	TOTAL
Universidad de Chile	32	47	99	647	46	223	30	29	212	1.365
Pontificia Universidad Católica de Chile	36	68	22	288	46	34	57	60	48	659
Universidad de Concepción	19	-	62	124	14	65	80	16	71	451
Pontificia Universidad Católica de Valparaíso	13	-	18	41	22	43	17	26	-	180
Universidad Técnica Federico Santa María	-	-	4	54	-	-	-	25	-	83
Universidad de Santiago de Chile	-	-	3	38	-	33	11	26	-	111
Universidad Austral de Chile	32	-	3	57	5	16	40	-	-	153
Universidad Católica del Norte	15	-	15	24	-	-	-	12	-	66
Universidad de Valparaíso	-	4	25	274	-	3	-	-	100	406
Universidad de Antofagasta	-	-	1	-	-	-	11	5	5	22
Universidad de La Serena	6	-	9	21	-	3	16	7	-	62
Universidad del Bío-Bío	-	-	7	50	-	6	36	19	41	159
Universidad de La Frontera	2	-	5	62	-	-	21	31	31	152
Universidad de Magallanes	5	-	-	1	-	-	-	-	-	6
Universidad de Talca	12	-	4	42	2	-	43	-	11	114
Universidad de Atacama	-	-	-	-	-	-	-	-	-	-
Universidad de Tarapacá	-	-	7	39	-	-	74	2	-	122
Universidad Arturo Prat	-	-	-	68	-	-	-	-	-	68
Universidad Metropolitana de Ciencias de la Educación	-	-	3	-	-	4	184	-	30	221
Universidad de Playa Ancha de Ciencias de la Educación	-	9	6	30	-	52	137	-	-	234
Universidad Tecnológica Metropolitana	-	-	-	2	-	-	25	-	-	27
Universidad de Los Lagos	8	-	-	43	-	-	39	-	-	90
Universidad Católica del Maule	-	-	-	12	-	-	45	-	-	57
Universidad Católica de la Santísima Concepción	-	-	-	-	-	-	50	-	-	50
Universidad Católica de Temuco	-	-	-	-	-	-	16	-	-	16
<b>TOTALES</b>	<b>180</b>	<b>128</b>	<b>293</b>	<b>1.917</b>	<b>135</b>	<b>482</b>	<b>932</b>	<b>258</b>	<b>549</b>	<b>4.874</b>
<b>Distribución Porcentual (%)</b>	<b>3.69</b>	<b>2.63</b>	<b>6.01</b>	<b>39.34</b>	<b>2.77</b>	<b>9.89</b>	<b>19.12</b>	<b>5.29</b>	<b>11.26</b>	<b>100.00</b>

# Total de Graduados de Programas de Magister por Universidad según Area del Conocimiento

2005

UNIVERSIDAD	AGR	ART	CNM	CSO	DER	HUM	EDU	TEC	SAL	TOTAL
Universidad de Chile	5	8	46	386	12	45	19	50	50	621
Pontificia Universidad Católica de Chile	20	32	30	239	13	20	11	107	10	482
Universidad de Concepción	14	-	25	48	-	13	19	20	7	146
Pontificia Universidad Católica de Valparaíso	-	-	5	19	4	12	4	7	-	51
Universidad Técnica Federico Santa María	-	-	3	82	-	-	-	12	-	97
Universidad de Santiago de Chile	-	-	2	175	-	12	63	42	-	294
Universidad Austral de Chile	15	-	4	32	-	-	2	-	-	53
Universidad Católica del Norte	2	-	3	14	-	-	-	-	-	19
Universidad de Valparaíso	-	1	2	84	-	-	-	-	-	87
Universidad de Antofagasta	-	-	-	-	-	-	2	4	2	8
Universidad de La Serena	-	-	3	1	-	2	3	3	-	12
Universidad del Bío-Bío	-	-	-	4	-	-	-	7	8	19
Universidad de La Frontera	-	-	-	17	-	-	9	4	8	38
Universidad de Magallanes	-	-	-	20	-	-	-	-	-	20
Universidad de Talca	2	-	-	26	-	-	28	-	-	56
Universidad de Atacama	-	-	-	-	-	-	-	-	-	-
Universidad de Tarapacá	-	-	-	3	-	-	22	-	-	25
Universidad Arturo Prat	-	-	-	5	-	-	-	-	-	5
Universidad Metropolitana de Ciencias de la Educación	-	-	3	-	-	-	30	-	3	36
Universidad de Playa Ancha de Ciencias de la Educación	-	-	-	8	-	9	38	-	-	55
Universidad Tecnológica Metropolitana	-	-	-	-	-	-	-	-	-	-
Universidad de Los Lagos	-	-	-	3	-	-	-	-	-	3
Universidad Católica del Maule	-	-	-	-	-	-	11	-	11	22
Universidad Católica de la Santísima Concepción	-	-	-	-	-	-	2	-	-	2
Universidad Católica de Temuco	-	-	-	32	-	-	-	-	-	32
<b>TOTALES</b>	<b>58</b>	<b>41</b>	<b>126</b>	<b>1.198</b>	<b>29</b>	<b>113</b>	<b>263</b>	<b>256</b>	<b>99</b>	<b>2.183</b>
<b>Distribución Porcentual (%)</b>	<b>2.66</b>	<b>1.88</b>	<b>5.77</b>	<b>54.87</b>	<b>1.33</b>	<b>5.18</b>	<b>12.04</b>	<b>11.73</b>	<b>4.54</b>	<b>100.00</b>

# Total de Mujeres Graduadas de Programas de Magister por Universidad según Area del Conocimiento

2005

UNIVERSIDAD	AGR	ART	CNM	CSO	DER	HUM	EDU	TEC	SAL	TOTAL
Universidad de Chile	2	5	16	118	-	25	14	9	31	220
Pontificia Universidad Católica de Chile	4	12	12	74	4	12	8	19	6	151
Universidad de Concepción	4	-	15	12	-	7	8	-	7	53
Pontificia Universidad Católica de Valparaíso	-	-	2	3	1	7	4	4	-	21
Universidad Técnica Federico Santa María	-	-	1	18	-	-	-	2	-	21
Universidad de Santiago de Chile	-	-	-	66	-	3	39	11	-	119
Universidad Austral de Chile	3	-	1	16	-	-	2	-	-	22
Universidad Católica del Norte	-	-	2	5	-	-	-	-	-	7
Universidad de Valparaíso	-	-	1	35	-	-	-	-	-	36
Universidad de Antofagasta	-	-	-	-	-	-	2	2	1	5
Universidad de La Serena	-	-	1	1	-	1	3	-	-	6
Universidad del Bío-Bío	-	-	-	-	-	-	-	4	7	11
Universidad de La Frontera	-	-	-	9	-	-	4	3	5	21
Universidad de Magallanes	-	-	-	5	-	-	-	-	-	5
Universidad de Talca	1	-	-	6	-	-	18	-	-	25
Universidad de Atacama	-	-	-	-	-	-	-	-	-	-
Universidad de Tarapacá	-	-	-	2	-	-	14	-	-	16
Universidad Arturo Prat	-	-	-	3	-	-	-	-	-	3
Universidad Metropolitana de Ciencias de la Educación	-	-	2	-	-	-	16	-	-	18
Universidad de Playa Ancha de Ciencias de la Educación	-	-	-	7	-	6	22	-	-	35
Universidad Tecnológica Metropolitana	-	-	-	-	-	-	-	-	-	-
Universidad de Los Lagos	-	-	-	-	-	-	-	-	-	-
Universidad Católica del Maule	-	-	-	-	-	-	5	-	10	15
Universidad Católica de la Santísima Concepción	-	-	-	-	-	-	-	-	-	-
Universidad Católica de Temuco	-	-	-	12	-	-	-	-	-	12
<b>TOTALES</b>	<b>14</b>	<b>17</b>	<b>53</b>	<b>392</b>	<b>5</b>	<b>61</b>	<b>159</b>	<b>54</b>	<b>67</b>	<b>822</b>
<b>Distribución Porcentual (%)</b>	<b>1.70</b>	<b>2.07</b>	<b>6.45</b>	<b>47.69</b>	<b>0.61</b>	<b>7.42</b>	<b>19.34</b>	<b>6.57</b>	<b>8.15</b>	<b>100.00</b>

# Resumen de Matrícula de Programas de Doctorado por Universidad

2005

UNIVERSIDAD	MATRICULA 1 <sup>ER</sup> AÑO		MATRICULA TOTAL	
	Sexo Femenino	Ambos Sexos	Sexo Femenino	Ambos Sexos
Universidad de Chile	85	224	347	882
Pontificia Universidad Católica de Chile	73	170	240	582
Universidad de Concepción	44	95	167	370
Pontificia Universidad Católica de Valparaíso	13	31	49	94
Universidad Técnica Federico Santa María	2	12	12	54
Universidad de Santiago de Chile	-	-	39	138
Universidad Austral de Chile	14	26	45	91
Universidad Católica del Norte	6	10	12	28
Universidad de Valparaíso	-	-	11	50
Universidad de Antofagasta	-	-	-	-
Universidad de La Serena	12	28	26	51
Universidad del Bío-Bío	-	-	-	-
Universidad de La Frontera	7	17	29	50
Universidad de Magallanes	-	-	-	-
Universidad de Talca	6	11	16	36
Universidad de Atacama	-	-	-	-
Universidad de Tarapacá	-	-	-	-
Universidad Arturo Prat	-	-	-	-
Universidad Metropolitana de Ciencias de la Educación	4	10	4	10
Universidad de Playa Ancha de Ciencias de la Educación	2	5	10	18
Universidad Tecnológica Metropolitana	-	-	-	-
Universidad de Los Lagos	-	-	-	-
Universidad Católica del Maule	-	-	-	-
Universidad Católica de la Santísima Concepción	-	-	-	-
Universidad Católica de Temuco	-	-	-	-
<b>TOTALES</b>	<b>268</b>	<b>639</b>	<b>1.007</b>	<b>2.454</b>

# Matrícula Total de Primer Año de Programas de Doctorado por Universidad según Area del Conocimiento **2005**

<b>UNIVERSIDAD</b>	<b>AGR</b>	<b>ART</b>	<b>CNM</b>	<b>CSO</b>	<b>DER</b>	<b>HUM</b>	<b>EDU</b>	<b>TEC</b>	<b>SAL</b>	<b>TOTAL</b>
Universidad de Chile	14	-	87	19	6	36	-	10	52	224
Pontificia Universidad Católica de Chile	3	9	69	10	8	27	16	22	6	170
Universidad de Concepción	10	-	63	-	-	12	-	10	-	95
Pontificia Universidad Católica de Valparaíso	2	-	6	-	8	9	-	6	-	31
Universidad Técnica Federico Santa María	-	-	9	-	-	-	-	3	-	12
Universidad de Santiago de Chile	-	-	-	-	-	-	-	-	-	-
Universidad Austral de Chile	22	-	-	-	-	4	-	-	-	26
Universidad Católica del Norte	8	-	2	-	-	-	-	-	-	10
Universidad de Valparaíso	-	-	-	-	-	-	-	-	-	-
Universidad de Antofagasta	-	-	-	-	-	-	-	-	-	-
Universidad de La Serena	-	-	-	-	-	-	28	-	-	28
Universidad del Bío-Bío	-	-	-	-	-	-	-	-	-	-
Universidad de La Frontera	-	-	17	-	-	-	-	-	-	17
Universidad de Magallanes	-	-	-	-	-	-	-	-	-	-
Universidad de Talca	3	-	8	-	-	-	-	-	-	11
Universidad de Atacama	-	-	-	-	-	-	-	-	-	-
Universidad de Tarapacá	-	-	-	-	-	-	-	-	-	-
Universidad Arturo Prat	-	-	-	-	-	-	-	-	-	-
Universidad Metropolitana de Ciencias de la Educación	-	-	-	-	-	-	10	-	-	10
Universidad de Playa Ancha de Ciencias de la Educación	-	-	-	-	-	-	5	-	-	5
Universidad Tecnológica Metropolitana	-	-	-	-	-	-	-	-	-	-
Universidad de Los Lagos	-	-	-	-	-	-	-	-	-	-
Universidad Católica del Maule	-	-	-	-	-	-	-	-	-	-
Universidad Católica de la Santísima Concepción	-	-	-	-	-	-	-	-	-	-
Universidad Católica de Temuco	-	-	-	-	-	-	-	-	-	-
<b>TOTALES</b>	<b>62</b>	<b>9</b>	<b>261</b>	<b>29</b>	<b>22</b>	<b>88</b>	<b>59</b>	<b>51</b>	<b>58</b>	<b>639</b>
<b>Distribución Porcentual (%)</b>	<b>9.70</b>	<b>1.41</b>	<b>40.85</b>	<b>4.54</b>	<b>3.44</b>	<b>13.77</b>	<b>9.23</b>	<b>7.98</b>	<b>9.08</b>	<b>100.00</b>

## Matrícula Total de Primer Año de Mujeres de Programas de Doctorado por Universidad según Area del Conocimiento 2005

UNIVERSIDAD	AGR	ART	CNM	CSO	DER	HUM	EDU	TEC	SAL	TOTAL
Universidad de Chile	6	-	34	9	3	9	-	1	23	85
Pontificia Universidad Católica de Chile	2	1	30	7	5	8	12	6	2	73
Universidad de Concepción	6	-	28	-	-	7	-	3	-	44
Pontificia Universidad Católica de Valparaíso	-	-	3	-	3	4	-	3	-	13
Universidad Técnica Federico Santa María	-	-	2	-	-	-	-	-	-	2
Universidad de Santiago de Chile	-	-	-	-	-	-	-	-	-	-
Universidad Austral de Chile	13	-	-	-	-	1	-	-	-	14
Universidad Católica del Norte	5	-	1	-	-	-	-	-	-	6
Universidad de Valparaíso	-	-	-	-	-	-	-	-	-	-
Universidad de Antofagasta	-	-	-	-	-	-	-	-	-	-
Universidad de La Serena	-	-	-	-	-	-	12	-	-	12
Universidad del Bío-Bío	-	-	-	-	-	-	-	-	-	-
Universidad de La Frontera	-	-	7	-	-	-	-	-	-	7
Universidad de Magallanes	-	-	-	-	-	-	-	-	-	-
Universidad de Talca	1	-	5	-	-	-	-	-	-	6
Universidad de Atacama	-	-	-	-	-	-	-	-	-	-
Universidad de Tarapacá	-	-	-	-	-	-	-	-	-	-
Universidad Arturo Prat	-	-	-	-	-	-	-	-	-	-
Universidad Metropolitana de Ciencias de la Educación	-	-	-	-	-	-	4	-	-	4
Universidad de Playa Ancha de Ciencias de la Educación	-	-	-	-	-	-	2	-	-	2
Universidad Tecnológica Metropolitana	-	-	-	-	-	-	-	-	-	-
Universidad de Los Lagos	-	-	-	-	-	-	-	-	-	-
Universidad Católica del Maule	-	-	-	-	-	-	-	-	-	-
Universidad Católica de la Santísima Concepción	-	-	-	-	-	-	-	-	-	-
Universidad Católica de Temuco	-	-	-	-	-	-	-	-	-	-
<b>TOTALES</b>	<b>33</b>	<b>1</b>	<b>110</b>	<b>16</b>	<b>11</b>	<b>29</b>	<b>30</b>	<b>13</b>	<b>25</b>	<b>268</b>
<b>Distribución Porcentual (%)</b>	<b>12.31</b>	<b>0.37</b>	<b>41.05</b>	<b>5.97</b>	<b>4.10</b>	<b>10.82</b>	<b>11.20</b>	<b>4.85</b>	<b>9.33</b>	<b>100.00</b>

# Matrícula Total de Programas de Doctorado por Universidad según Area del Conocimiento

2005

UNIVERSIDAD	AGR	ART	CNM	CSO	DER	HUM	EDU	TEC	SAL	TOTAL
Universidad de Chile	47	-	371	37	20	162	-	35	210	882
Pontificia Universidad Católica de Chile	16	16	234	45	32	87	54	77	21	582
Universidad de Concepción	31	-	218	-	-	36	29	50	6	370
Pontificia Universidad Católica de Valparaíso	2	-	23	-	8	37	-	24	-	94
Universidad Técnica Federico Santa María	-	-	20	-	-	-	-	34	-	54
Universidad de Santiago de Chile	-	-	65	22	-	-	-	51	-	138
Universidad Austral de Chile	80	-	-	-	-	11	-	-	-	91
Universidad Católica del Norte	8	-	20	-	-	-	-	-	-	28
Universidad de Valparaíso	-	-	17	33	-	-	-	-	-	50
Universidad de Antofagasta	-	-	-	-	-	-	-	-	-	-
Universidad de La Serena	-	-	-	-	-	-	51	-	-	51
Universidad del Bío-Bío	-	-	-	-	-	-	-	-	-	-
Universidad de La Frontera	-	-	50	-	-	-	-	-	-	50
Universidad de Magallanes	-	-	-	-	-	-	-	-	-	-
Universidad de Talca	3	-	33	-	-	-	-	-	-	36
Universidad de Atacama	-	-	-	-	-	-	-	-	-	-
Universidad de Tarapacá	-	-	-	-	-	-	-	-	-	-
Universidad Arturo Prat	-	-	-	-	-	-	-	-	-	-
Universidad Metropolitana de Ciencias de la Educación	-	-	-	-	-	-	10	-	-	10
Universidad de Playa Ancha de Ciencias de la Educación	-	-	-	-	-	-	18	-	-	18
Universidad Tecnológica Metropolitana	-	-	-	-	-	-	-	-	-	-
Universidad de Los Lagos	-	-	-	-	-	-	-	-	-	-
Universidad Católica del Maule	-	-	-	-	-	-	-	-	-	-
Universidad Católica de la Santísima Concepción	-	-	-	-	-	-	-	-	-	-
Universidad Católica de Temuco	-	-	-	-	-	-	-	-	-	-
<b>TOTALES</b>	<b>187</b>	<b>16</b>	<b>1.051</b>	<b>137</b>	<b>60</b>	<b>333</b>	<b>162</b>	<b>271</b>	<b>237</b>	<b>2.454</b>
<b>Distribución Porcentual (%)</b>	<b>7.62</b>	<b>0.65</b>	<b>42.84</b>	<b>5.58</b>	<b>2.44</b>	<b>13.57</b>	<b>6.60</b>	<b>11.04</b>	<b>9.66</b>	<b>100.00</b>

# Matrícula Total de Mujeres de Programas de Doctorado por Universidad según Area del Conocimiento

2005

UNIVERSIDAD	AGR	ART	CNM	CSO	DER	HUM	EDU	TEC	SAL	TOTAL
Universidad de Chile	24	-	152	17	6	51	-	4	93	347
Pontificia Universidad Católica de Chile	7	3	98	27	12	35	31	22	5	240
Universidad de Concepción	12	-	104	-	-	19	16	10	6	167
Pontificia Universidad Católica de Valparaíso	-	-	5	-	3	28	-	13	-	49
Universidad Técnica Federico Santa María	-	-	4	-	-	-	-	8	-	12
Universidad de Santiago de Chile	-	-	22	7	-	-	-	10	-	39
Universidad Austral de Chile	39	-	-	-	-	6	-	-	-	45
Universidad Católica del Norte	5	-	7	-	-	-	-	-	-	12
Universidad de Valparaíso	-	-	6	5	-	-	-	-	-	11
Universidad de Antofagasta	-	-	-	-	-	-	-	-	-	-
Universidad de La Serena	-	-	-	-	-	-	26	-	-	26
Universidad del Bío-Bío	-	-	-	-	-	-	-	-	-	-
Universidad de La Frontera	-	-	29	-	-	-	-	-	-	29
Universidad de Magallanes	-	-	-	-	-	-	-	-	-	-
Universidad de Talca	1	-	15	-	-	-	-	-	-	16
Universidad de Atacama	-	-	-	-	-	-	-	-	-	-
Universidad de Tarapacá	-	-	-	-	-	-	-	-	-	-
Universidad Arturo Prat	-	-	-	-	-	-	-	-	-	-
Universidad Metropolitana de Ciencias de la Educación	-	-	-	-	-	-	4	-	-	4
Universidad de Playa Ancha de Ciencias de la Educación	-	-	-	-	-	-	10	-	-	10
Universidad Tecnológica Metropolitana	-	-	-	-	-	-	-	-	-	-
Universidad de Los Lagos	-	-	-	-	-	-	-	-	-	-
Universidad Católica del Maule	-	-	-	-	-	-	-	-	-	-
Universidad Católica de la Santísima Concepción	-	-	-	-	-	-	-	-	-	-
Universidad Católica de Temuco	-	-	-	-	-	-	-	-	-	-
<b>TOTALES</b>	<b>88</b>	<b>3</b>	<b>442</b>	<b>56</b>	<b>21</b>	<b>139</b>	<b>87</b>	<b>67</b>	<b>104</b>	<b>1.007</b>
<b>Distribución Porcentual (%)</b>	<b>8.74</b>	<b>0.30</b>	<b>43.89</b>	<b>5.56</b>	<b>2.09</b>	<b>13.80</b>	<b>8.64</b>	<b>6.65</b>	<b>10.33</b>	<b>100.00</b>

# Total de Graduados de Programas de Doctorado por Universidad según Area del Conocimiento

2005

UNIVERSIDAD	AGR	ART	CNM	CSO	DER	HUM	EDU	TEC	SAL	TOTAL
Universidad de Chile	-	-	49	1	-	7	-	-	21	78
Pontificia Universidad Católica de Chile	-	-	36	-	-	5	3	9	4	57
Universidad de Concepción	-	-	28	-	-	2	2	9	-	41
Pontificia Universidad Católica de Valparaíso	-	-	3	-	-	3	-	-	-	6
Universidad Técnica Federico Santa María	-	-	2	-	-	-	-	3	-	5
Universidad de Santiago de Chile	-	-	6	7	-	-	-	3	-	16
Universidad Austral de Chile	-	-	4	-	-	1	-	-	-	5
Universidad Católica del Norte	-	-	-	-	-	-	-	-	-	-
Universidad de Valparaíso	-	-	-	-	-	-	-	-	-	-
Universidad de Antofagasta	-	-	-	-	-	-	-	-	-	-
Universidad de La Serena	-	-	-	-	-	-	8	-	-	8
Universidad del Bío-Bío	-	-	-	-	-	-	-	-	-	-
Universidad de La Frontera	-	-	5	-	-	-	-	-	-	5
Universidad de Magallanes	-	-	-	-	-	-	-	-	-	-
Universidad de Talca	-	-	1	-	-	-	-	-	-	1
Universidad de Atacama	-	-	-	-	-	-	-	-	-	-
Universidad de Tarapacá	-	-	-	-	-	-	-	-	-	-
Universidad Arturo Prat	-	-	-	-	-	-	-	-	-	-
Universidad Metropolitana de Ciencias de la Educación	-	-	-	-	-	-	-	-	-	-
Universidad de Playa Ancha de Ciencias de la Educación	-	-	-	-	-	-	-	-	-	-
Universidad Tecnológica Metropolitana	-	-	-	-	-	-	-	-	-	-
Universidad de Los Lagos	-	-	-	-	-	-	-	-	-	-
Universidad Católica del Maule	-	-	-	-	-	-	-	-	-	-
Universidad Católica de la Santísima Concepción	-	-	-	-	-	-	-	-	-	-
Universidad Católica de Temuco	-	-	-	-	-	-	-	-	-	-
<b>TOTALES</b>	-	-	<b>134</b>	<b>8</b>	-	<b>18</b>	<b>13</b>	<b>24</b>	<b>25</b>	<b>222</b>
<b>Distribución Porcentual (%)</b>	<b>0.00</b>	<b>0.00</b>	<b>60.36</b>	<b>3.60</b>	<b>0.00</b>	<b>8.11</b>	<b>5.86</b>	<b>10.81</b>	<b>11.26</b>	<b>100.00</b>

# Total de Mujeres Graduadas de Programas de Doctorado por Universidad según Area del Conocimiento

2005

UNIVERSIDAD	AGR	ART	CNM	CSO	DER	HUM	EDU	TEC	SAL	TOTAL
Universidad de Chile	-	-	22	-	-	3	-	-	8	33
Pontificia Universidad Católica de Chile	-	-	15	-	-	3	1	1	1	21
Universidad de Concepción	-	-	14	-	-	1	2	3	-	20
Pontificia Universidad Católica de Valparaíso	-	-	-	-	-	1	-	-	-	1
Universidad Técnica Federico Santa María	-	-	-	-	-	-	-	-	-	-
Universidad de Santiago de Chile	-	-	2	3	-	-	-	1	-	6
Universidad Austral de Chile	-	-	2	-	-	-	-	-	-	2
Universidad Católica del Norte	-	-	-	-	-	-	-	-	-	-
Universidad de Valparaíso	-	-	-	-	-	-	-	-	-	-
Universidad de Antofagasta	-	-	-	-	-	-	-	-	-	-
Universidad de La Serena	-	-	-	-	-	-	5	-	-	5
Universidad del Bío-Bío	-	-	-	-	-	-	-	-	-	-
Universidad de La Frontera	-	-	4	-	-	-	-	-	-	4
Universidad de Magallanes	-	-	-	-	-	-	-	-	-	-
Universidad de Talca	-	-	-	-	-	-	-	-	-	-
Universidad de Atacama	-	-	-	-	-	-	-	-	-	-
Universidad de Tarapacá	-	-	-	-	-	-	-	-	-	-
Universidad Arturo Prat	-	-	-	-	-	-	-	-	-	-
Universidad Metropolitana de Ciencias de la Educación	-	-	-	-	-	-	-	-	-	-
Universidad de Playa Ancha de Ciencias de la Educación	-	-	-	-	-	-	-	-	-	-
Universidad Tecnológica Metropolitana	-	-	-	-	-	-	-	-	-	-
Universidad de Los Lagos	-	-	-	-	-	-	-	-	-	-
Universidad Católica del Maule	-	-	-	-	-	-	-	-	-	-
Universidad Católica de la Santísima Concepción	-	-	-	-	-	-	-	-	-	-
Universidad Católica de Temuco	-	-	-	-	-	-	-	-	-	-
<b>TOTALES</b>	-	-	<b>59</b>	<b>3</b>	-	<b>8</b>	<b>8</b>	<b>5</b>	<b>9</b>	<b>92</b>
<b>Distribución Porcentual (%)</b>	<b>0.00</b>	<b>0.00</b>	<b>64.13</b>	<b>3.26</b>	<b>0.00</b>	<b>8.70</b>	<b>8.70</b>	<b>5.43</b>	<b>9.78</b>	<b>100.00</b>

# Resumen de Matrícula de Postítulo por Universidad

2005

UNIVERSIDAD	MATRICULA 1 <sup>ER</sup> AÑO		MATRICULA TOTAL	
	Sexo Femenino	Ambos Sexos	Sexo Femenino	Ambos Sexos
Universidad de Chile	360	712	717	1.480
Pontificia Universidad Católica de Chile	318	465	493	772
Universidad de Concepción	495	598	547	695
Pontificia Universidad Católica de Valparaíso	104	179	104	179
Universidad Técnica Federico Santa María	118	839	277	1.650
Universidad de Santiago de Chile	-	-	224	464
Universidad Austral de Chile	38	44	79	114
Universidad Católica del Norte	428	924	827	1.634
Universidad de Valparaíso	239	405	465	856
Universidad de Antofagasta	75	82	81	90
Universidad de La Serena	77	139	109	207
Universidad del Bío-Bío	9	10	104	218
Universidad de La Frontera	75	93	94	141
Universidad de Magallanes	-	-	-	-
Universidad de Talca	-	-	-	-
Universidad de Atacama	-	-	-	-
Universidad de Tarapacá	20	31	60	77
Universidad Arturo Prat	-	-	-	-
Universidad Metropolitana de Ciencias de la Educación	80	145	229	393
Universidad de Playa Ancha de Ciencias de la Educación	114	125	116	130
Universidad Tecnológica Metropolitana	14	59	14	85
Universidad de Los Lagos	-	-	-	-
Universidad Católica del Maule	94	143	218	323
Universidad Católica de la Santísima Concepción	91	103	150	168
Universidad Católica de Temuco	219	282	397	551
<b>TOTALES</b>	<b>2.968</b>	<b>5.378</b>	<b>5.305</b>	<b>10.227</b>

# Matrícula Total de Primer Año de Postítulo por Universidad según Area del Conocimiento

2005

UNIVERSIDAD	AGR	ART	CNM	CSO	DER	HUM	EDU	TEC	SAL	TOTAL
Universidad de Chile	1	75	40	14	-	-	-	-	582	712
Pontificia Universidad Católica de Chile	-	42	-	122	15	8	73	58	147	465
Universidad de Concepción	-	-	-	48	-	-	384	-	166	598
Pontificia Universidad Católica de Valparaíso	-	6	-	51	44	-	68	10	-	179
Universidad Técnica Federico Santa María	-	-	-	68	-	-	-	771	-	839
Universidad de Santiago de Chile	-	-	-	-	-	-	-	-	-	-
Universidad Austral de Chile	-	-	-	5	-	-	30	-	9	44
Universidad Católica del Norte	-	-	116	411	38	46	263	50	-	924
Universidad de Valparaíso	-	8	-	195	25	-	70	13	94	405
Universidad de Antofagasta	-	-	-	-	-	-	78	-	4	82
Universidad de La Serena	25	-	-	50	-	-	63	1	-	139
Universidad del Bío-Bío	-	-	-	-	-	-	-	10	-	10
Universidad de La Frontera	-	-	-	26	-	-	8	-	59	93
Universidad de Magallanes	-	-	-	-	-	-	-	-	-	-
Universidad de Talca	-	-	-	-	-	-	-	-	-	-
Universidad de Atacama	-	-	-	-	-	-	-	-	-	-
Universidad de Tarapacá	-	-	8	-	-	-	23	-	-	31
Universidad Arturo Prat	-	-	-	-	-	-	-	-	-	-
Universidad Metropolitana de Ciencias de la Educación	-	-	-	-	-	-	145	-	-	145
Universidad de Playa Ancha de Ciencias de la Educación	-	6	-	-	-	-	119	-	-	125
Universidad Tecnológica Metropolitana	-	-	-	39	-	-	-	20	-	59
Universidad de Los Lagos	-	-	-	-	-	-	-	-	-	-
Universidad Católica del Maule	-	-	58	-	-	64	-	-	21	143
Universidad Católica de la Santísima Concepción	-	-	-	86	-	-	17	-	-	103
Universidad Católica de Temuco	-	-	-	75	58	22	127	-	-	282
<b>TOTALES</b>	<b>26</b>	<b>137</b>	<b>222</b>	<b>1.190</b>	<b>180</b>	<b>140</b>	<b>1.468</b>	<b>933</b>	<b>1.082</b>	<b>5.378</b>
<b>Distribución Porcentual (%)</b>	<b>0.48</b>	<b>2.55</b>	<b>4.13</b>	<b>22.12</b>	<b>3.35</b>	<b>2.60</b>	<b>27.30</b>	<b>17.35</b>	<b>20.12</b>	<b>100.00</b>

# Matrícula Total de Primer Año de Mujeres de Postítulo por Universidad según Area del Conocimiento

2005

UNIVERSIDAD	AGR	ART	CNM	CSO	DER	HUM	EDU	TEC	SAL	TOTAL
Universidad de Chile	-	52	19	7	-	-	-	-	282	360
Pontificia Universidad Católica de Chile	-	29	-	89	9	8	64	10	109	318
Universidad de Concepción	-	-	-	33	-	-	358	-	104	495
Pontificia Universidad Católica de Valparaíso	-	2	-	18	30	-	48	6	-	104
Universidad Técnica Federico Santa María	-	-	-	-	-	-	-	118	-	118
Universidad de Santiago de Chile	-	-	-	-	-	-	-	-	-	-
Universidad Austral de Chile	-	-	-	2	-	-	30	-	6	38
Universidad Católica del Norte	-	-	35	175	21	25	165	7	-	428
Universidad de Valparaíso	-	4	-	137	7	-	32	4	55	239
Universidad de Antofagasta	-	-	-	-	-	-	73	-	2	75
Universidad de La Serena	14	-	-	30	-	-	33	-	-	77
Universidad del Bío-Bío	-	-	-	-	-	-	-	9	-	9
Universidad de La Frontera	-	-	-	23	-	-	4	-	48	75
Universidad de Magallanes	-	-	-	-	-	-	-	-	-	-
Universidad de Talca	-	-	-	-	-	-	-	-	-	-
Universidad de Atacama	-	-	-	-	-	-	-	-	-	-
Universidad de Tarapacá	-	-	6	-	-	-	14	-	-	20
Universidad Arturo Prat	-	-	-	-	-	-	-	-	-	-
Universidad Metropolitana de Ciencias de la Educación	-	-	-	-	-	-	80	-	-	80
Universidad de Playa Ancha de Ciencias de la Educación	-	6	-	-	-	-	108	-	-	114
Universidad Tecnológica Metropolitana	-	-	-	11	-	-	-	3	-	14
Universidad de Los Lagos	-	-	-	-	-	-	-	-	-	-
Universidad Católica del Maule	-	-	34	-	-	41	-	-	19	94
Universidad Católica de la Santísima Concepción	-	-	-	74	-	-	17	-	-	91
Universidad Católica de Temuco	-	-	-	55	47	14	103	-	-	219
<b>TOTALES</b>	<b>14</b>	<b>93</b>	<b>94</b>	<b>654</b>	<b>114</b>	<b>88</b>	<b>1.129</b>	<b>157</b>	<b>625</b>	<b>2.968</b>
<b>Distribución Porcentual (%)</b>	<b>0.47</b>	<b>3.13</b>	<b>3.17</b>	<b>22.04</b>	<b>3.84</b>	<b>2.96</b>	<b>38.04</b>	<b>5.29</b>	<b>21.06</b>	<b>100.00</b>

# Matrícula Total de Postítulo por Universidad según Area del Conocimiento

2005

UNIVERSIDAD	AGR	ART	CNM	CSO	DER	HUM	EDU	TEC	SAL	TOTAL
Universidad de Chile	1	112	40	58	-	-	-	-	1.269	1.480
Pontificia Universidad Católica de Chile	-	62	-	160	16	8	121	64	341	772
Universidad de Concepción	-	-	-	48	-	-	384	-	263	695
Pontificia Universidad Católica de Valparaíso	-	6	-	51	44	-	68	10	-	179
Universidad Técnica Federico Santa María	-	-	-	68	-	-	-	1.582	-	1.650
Universidad de Santiago de Chile	-	-	9	111	-	-	-	76	268	464
Universidad Austral de Chile	-	-	3	5	-	-	91	2	13	114
Universidad Católica del Norte	-	-	146	714	72	65	577	60	-	1.634
Universidad de Valparaíso	-	8	-	288	55	-	70	30	405	856
Universidad de Antofagasta	-	-	-	1	-	-	85	-	4	90
Universidad de La Serena	25	-	-	69	-	-	93	20	-	207
Universidad del Bío-Bío	-	27	32	54	10	-	70	25	-	218
Universidad de La Frontera	-	-	-	26	-	-	8	-	107	141
Universidad de Magallanes	-	-	-	-	-	-	-	-	-	-
Universidad de Talca	-	-	-	-	-	-	-	-	-	-
Universidad de Atacama	-	-	-	-	-	-	-	-	-	-
Universidad de Tarapacá	-	-	8	-	-	-	69	-	-	77
Universidad Arturo Prat	-	-	-	-	-	-	-	-	-	-
Universidad Metropolitana de Ciencias de la Educación	-	-	-	-	-	-	393	-	-	393
Universidad de Playa Ancha de Ciencias de la Educación	-	6	-	-	-	-	124	-	-	130
Universidad Tecnológica Metropolitana	-	-	-	65	-	-	-	20	-	85
Universidad de Los Lagos	-	-	-	-	-	-	-	-	-	-
Universidad Católica del Maule	35	-	58	81	-	70	33	25	21	323
Universidad Católica de la Santísima Concepción	-	-	-	115	-	-	53	-	-	168
Universidad Católica de Temuco	27	-	-	137	58	66	263	-	-	551
<b>TOTALES</b>	<b>88</b>	<b>221</b>	<b>296</b>	<b>2.051</b>	<b>255</b>	<b>209</b>	<b>2.502</b>	<b>1.914</b>	<b>2.691</b>	<b>10.227</b>
<b>Distribución Porcentual (%)</b>	<b>0.86</b>	<b>2.16</b>	<b>2.89</b>	<b>20.05</b>	<b>2.49</b>	<b>2.04</b>	<b>24.47</b>	<b>18.72</b>	<b>26.32</b>	<b>100.00</b>

# Matrícula Total de Mujeres de Postítulo por Universidad según Área del Conocimiento

2005

UNIVERSIDAD	AGR	ART	CNM	CSO	DER	HUM	EDU	TEC	SAL	TOTAL
Universidad de Chile	-	86	19	17	-	-	-	-	595	717
Pontificia Universidad Católica de Chile	-	47	-	117	10	8	109	13	189	493
Universidad de Concepción	-	-	-	33	-	-	358	-	156	547
Pontificia Universidad Católica de Valparaíso	-	2	-	18	30	-	48	6	-	104
Universidad Técnica Federico Santa María	-	-	-	-	-	-	-	277	-	277
Universidad de Santiago de Chile	-	-	2	41	-	-	-	16	165	224
Universidad Austral de Chile	-	-	1	2	-	-	67	-	9	79
Universidad Católica del Norte	-	-	43	340	32	33	367	12	-	827
Universidad de Valparaíso	-	4	-	207	35	-	32	10	177	465
Universidad de Antofagasta	-	-	-	1	-	-	78	-	2	81
Universidad de La Serena	14	-	-	43	-	-	49	3	-	109
Universidad del Bío-Bío	-	13	23	19	5	-	30	14	-	104
Universidad de La Frontera	-	-	-	23	-	-	4	-	67	94
Universidad de Magallanes	-	-	-	-	-	-	-	-	-	-
Universidad de Talca	-	-	-	-	-	-	-	-	-	-
Universidad de Atacama	-	-	-	-	-	-	-	-	-	-
Universidad de Tarapacá	-	-	6	-	-	-	54	-	-	60
Universidad Arturo Prat	-	-	-	-	-	-	-	-	-	-
Universidad Metropolitana de Ciencias de la Educación	-	-	-	-	-	-	229	-	-	229
Universidad de Playa Ancha de Ciencias de la Educación	-	6	-	-	-	-	110	-	-	116
Universidad Tecnológica Metropolitana	-	-	-	11	-	-	-	3	-	14
Universidad de Los Lagos	-	-	-	-	-	-	-	-	-	-
Universidad Católica del Maule	5	-	34	71	-	44	33	12	19	218
Universidad Católica de la Santísima Concepción	-	-	-	97	-	-	53	-	-	150
Universidad Católica de Temuco	5	-	-	90	47	41	214	-	-	397
<b>TOTALES</b>	<b>24</b>	<b>158</b>	<b>128</b>	<b>1.130</b>	<b>159</b>	<b>126</b>	<b>1.835</b>	<b>366</b>	<b>1.379</b>	<b>5.305</b>
<b>Distribución Porcentual (%)</b>	<b>0.45</b>	<b>2.98</b>	<b>2.41</b>	<b>21.30</b>	<b>3.00</b>	<b>2.38</b>	<b>34.59</b>	<b>6.90</b>	<b>25.99</b>	<b>100.00</b>

# Total de Titulados de Postítulo por Universidad según Area del Conocimiento

2005

UNIVERSIDAD	AGR	ART	CNM	CSO	DER	HUM	EDU	TEC	SAL	TOTAL
Universidad de Chile	-	23	-	28	-	-	4	-	390	445
Pontificia Universidad Católica de Chile	-	19	-	70	10	7	68	67	121	362
Universidad de Concepción	-	-	12	19	4	-	31	30	150	246
Pontificia Universidad Católica de Valparaíso	6	-	-	32	22	-	66	-	-	126
Universidad Técnica Federico Santa María	-	-	-	-	-	-	-	310	-	310
Universidad de Santiago de Chile	-	-	-	218	-	-	-	-	-	218
Universidad Austral de Chile	7	-	8	54	8	-	224	2	104	407
Universidad Católica del Norte	-	-	10	130	1	19	167	17	-	344
Universidad de Valparaíso	-	15	8	185	17	4	40	37	131	437
Universidad de Antofagasta	-	-	-	-	-	-	179	-	-	179
Universidad de La Serena	-	-	-	31	-	-	-	1	-	32
Universidad del Bío-Bío	-	-	-	-	8	-	20	15	-	43
Universidad de La Frontera	-	-	-	12	-	-	8	-	29	49
Universidad de Magallanes	-	-	-	-	-	-	-	-	-	-
Universidad de Talca	-	-	-	-	-	-	-	-	-	-
Universidad de Atacama	-	-	-	-	-	-	-	-	-	-
Universidad de Tarapacá	-	-	4	-	-	-	-	-	-	4
Universidad Arturo Prat	-	-	-	-	-	-	-	-	-	-
Universidad Metropolitana de Ciencias de la Educación	-	-	-	-	-	-	114	-	-	114
Universidad de Playa Ancha de Ciencias de la Educación	-	2	-	-	-	3	167	-	-	172
Universidad Tecnológica Metropolitana	-	-	-	-	-	-	17	-	-	17
Universidad de Los Lagos	107	-	-	-	-	-	5	-	-	112
Universidad Católica del Maule	5	-	-	109	-	58	41	6	2	221
Universidad Católica de la Santísima Concepción	-	-	-	80	-	-	12	-	-	92
Universidad Católica de Temuco	21	-	-	1	91	19	67	-	-	199
<b>TOTALES</b>	<b>146</b>	<b>59</b>	<b>42</b>	<b>969</b>	<b>161</b>	<b>110</b>	<b>1.230</b>	<b>485</b>	<b>927</b>	<b>4.129</b>
<b>Distribución Porcentual (%)</b>	<b>3.54</b>	<b>1.43</b>	<b>1.02</b>	<b>23.47</b>	<b>3.90</b>	<b>2.66</b>	<b>29.79</b>	<b>11.75</b>	<b>22.44</b>	<b>100.00</b>

# Total de Mujeres Tituladas de Postítulo por Universidad según Area del Conocimiento

2005

UNIVERSIDAD	AGR	ART	CNM	CSO	DER	HUM	EDU	TEC	SAL	TOTAL
Universidad de Chile	-	19	-	5	-	-	3	-	197	224
Pontificia Universidad Católica de Chile	-	18	-	60	6	5	60	20	57	226
Universidad de Concepción	-	-	4	14	2	-	28	9	96	153
Pontificia Universidad Católica de Valparaíso	4	-	-	14	19	-	47	-	-	84
Universidad Técnica Federico Santa María	-	-	-	-	-	-	-	62	-	62
Universidad de Santiago de Chile	-	-	-	93	-	-	-	-	-	93
Universidad Austral de Chile	4	-	4	25	6	-	170	-	68	277
Universidad Católica del Norte	-	-	2	55	1	8	122	3	-	191
Universidad de Valparaíso	-	10	3	108	15	-	19	12	55	222
Universidad de Antofagasta	-	-	-	-	-	-	179	-	-	179
Universidad de La Serena	-	-	-	20	-	-	-	-	-	20
Universidad del Bío-Bío	-	-	-	-	3	-	6	2	-	11
Universidad de La Frontera	-	-	-	10	-	-	4	-	20	34
Universidad de Magallanes	-	-	-	-	-	-	-	-	-	-
Universidad de Talca	-	-	-	-	-	-	-	-	-	-
Universidad de Atacama	-	-	-	-	-	-	-	-	-	-
Universidad de Tarapacá	-	-	3	-	-	-	-	-	-	3
Universidad Arturo Prat	-	-	-	-	-	-	-	-	-	-
Universidad Metropolitana de Ciencias de la Educación	-	-	-	-	-	-	72	-	-	72
Universidad de Playa Ancha de Ciencias de la Educación	-	2	-	-	-	1	159	-	-	162
Universidad Tecnológica Metropolitana	-	-	-	-	-	-	17	-	-	17
Universidad de Los Lagos	11	-	-	-	-	-	2	-	-	13
Universidad Católica del Maule	-	-	-	90	-	30	34	2	-	156
Universidad Católica de la Santísima Concepción	-	-	-	63	-	-	12	-	-	75
Universidad Católica de Temuco	5	-	-	1	61	9	59	-	-	135
<b>TOTALES</b>	<b>24</b>	<b>49</b>	<b>16</b>	<b>558</b>	<b>113</b>	<b>53</b>	<b>993</b>	<b>110</b>	<b>493</b>	<b>2.409</b>
<b>Distribución Porcentual (%)</b>	<b>1.00</b>	<b>2.03</b>	<b>0.66</b>	<b>23.16</b>	<b>4.69</b>	<b>2.20</b>	<b>41.23</b>	<b>4.57</b>	<b>20.46</b>	<b>100.00</b>





# **Clasificación Internacional Normalizada de la Educación**

---

(CINE - UNESCO)



La **Clasificación Internacional Normalizada de la Educación (CINE)** ha sido concebida por la UNESCO como “un instrumento idóneo para el acopio, compilación y presentación de estadísticas de educación en los distintos países y también en un plano internacional”<sup>1</sup>. Aunque la taxonomía de la CINE fue revisada por la UNESCO en 1997, se mantienen aún los dos criterios principales de la versión original de la misma que clasificaba los programas educativos por contenido de acuerdo a grados (o niveles educativos) y sectores de educación. De estos grados o niveles, sólo los cuatro que se definen a continuación son pertinentes en términos de la educación superior o post-media.

<b>GRADO O NIVEL</b>	<b>DEFINICION</b>
<b>Nivel 5 / Técnico</b>	Enseñanza de primer ciclo del tercer grado que entrega un certificado <b>no equivalente a un primer título o grado universitario</b> . Quedan aquí comprendidas todas aquellas carreras o programas de estudio de post-media con una duración de hasta siete (7) semestres, excluyendo el proceso de titulación. Específicamente, deben clasificarse en este nivel las carreras conducentes a un título técnico otorgado por una universidad.
<b>Nivel 6 / Profesional</b>	Enseñanza de primer ciclo del tercer grado que permite obtener <b>un primer título universitario o su equivalente</b> . Deben clasificarse en esta categoría todas las carreras y los programas de estudio que conduzcan a un grado de licenciado o bachiller, o a un título profesional, con una duración mínima de ocho (8) semestres, excluyendo el proceso de titulación, otorgado por una universidad. Las menciones también se registran en esta categoría.
<b>Nivel 7 / Postítulo</b>	Enseñanza de segundo ciclo del tercer grado que permite obtener <b>un título superior o su equivalente</b> . Se clasifican en esta categoría todos los programas de postítulo que no conducen a un grado académico superior, pero que permiten una mayor especialización, con una duración no inferior a dos (2) semestres, excluyendo el proceso de titulación.
<b>Nivel 8 / Postgrado</b>	Enseñanza de segundo ciclo del tercer grado que permite obtener <b>un grado académico superior</b> . Se clasifican en esta categoría todos los programas de Magíster, Doctorado y Post-Doctorado.

En cada uno de estos grados o niveles, los programas de estudio se clasifican por sectores de estudios subdivididos en un número variable de grupos de programas, cuyo listado con sus códigos correspondientes para cada grado o nivel de enseñanza de la educación superior, a los cuales se le deberán asignar las carreras que se imparten en las universidades, se detallan en las páginas siguientes.

<sup>1</sup> **Clasificación Internacional Normalizada de la Educación (CINE), UNESCO, Noviembre de 1997.**

## *Nivel 5 (Nivel Técnico)*

---

Enseñanza de primer ciclo del tercer grado que entrega un certificado **no equivalente a un primer título o grado universitario.**

- 514 Programas de Formación de Personal Docente
- 518 Programas de Bellas Artes y de Artes Aplicadas
- 522 Programas de Humanidades
- 526 Programas de Religión y Teología
- 530 Programas de Ciencias Sociales y del Comportamiento
- 534 Programas de Enseñanza Comercial y de Administración de Empresas
- 538 Programas de Derecho
- 542 Programas de Ciencias Naturales
- 546 Programas de Matemáticas e Informática
- 550 Programas de Diagnóstico y Tratamiento Médico
- 552 Programas de Artes y Oficios Industriales, M.C.O.E.
- 554 Programas de Formación de Técnicos
- 558 Programas de Arquitectura y Urbanismo
- 562 Programas de Enseñanza Agronómica, Dasonómica y Pesquera
- 566 Programas de Economía Doméstica (Enseñanza del Hogar)
- 570 Programas de Transportes y Comunicaciones
- 578 Programas Relativos al Sector de los Servicios
- 584 Programas de Documentación y de Comunicación Social
- 589 Otros Programas de Enseñanza de Primer Ciclo del Tercer Grado, del Tipo de los que Permiten Obtener un Certificado o Diploma no Equivalente a un Primer Título Universitario.

**VACANTES Y MATRICULA  
SEGUN PROGRAMA CINE**

Programa CINE	VACANTES		MATRICULA 1 <sup>ER</sup> AÑO		MATRICULA TOTAL	
	Total	%	Total	%	Total	%
514	-	0.0	-	0.0	12	0.1
518	-	0.0	-	0.0	-	0.0
522	85	2.6	54	1.1	164	1.5
526	-	0.0	-	0.0	-	0.0
530	-	0.0	2.180	42.8	3.069	28.3
534	417	12.9	313	6.1	923	8.5
538	70	2.2	100	2.0	236	2.2
542	125	3.9	76	1.5	251	2.3
546	190	5.9	65	1.3	201	1.8
550	35	1.1	84	1.6	189	1.7
552	-	0.0	-	0.0	-	0.0
554	2.027	62.9	2.123	41.7	5.162	47.4
558	120	3.7	51	1.0	157	1.4
562	155	4.8	45	0.9	524	4.8
566	-	0.0	-	0.0	-	0.0
570	-	0.0	-	0.0	-	0.0
578	-	0.0	-	0.0	-	0.0
584	-	0.0	-	0.0	1	0.0
589	-	0.0	-	0.0	-	0.0
<b>TOTALES</b>	<b>3.224</b>	<b>100.0</b>	<b>5.091</b>	<b>100.0</b>	<b>10.889</b>	<b>100.0</b>

EGRESADOS Y TITULADOS  
SEGUN PROGRAMA CINE

Programa CINE	EGRESADOS		TITULADOS	
	Total	%	Total	%
514	-	0.0	-	0.0
518	-	0.0	-	0.0
522	18	1.5	23	1.2
526	-	0.0	-	0.0
530	-	0.0	19	1.0
534	149	12.1	274	14.3
538	96	7.8	87	4.5
542	21	1.7	16	0.8
546	67	5.4	39	2.0
550	-	0.0	88	4.6
552	-	0.0	-	0.0
554	813	65.7	1.247	64.9
558	13	1.1	29	1.5
562	57	4.6	96	5.0
566	-	0.0	-	0.0
570	-	0.0	-	0.0
578	-	0.0	-	0.0
584	1	0.1	4	0.2
589	-	0.0	-	0.0
<b>TOTALES</b>	<b>1.235</b>	<b>100.0</b>	<b>1.922</b>	<b>100.0</b>

## *Nivel 6 (Nivel Profesional)*

---

Enseñanza de primer ciclo del tercer grado que permite obtener **un primer título universitario o su equivalente.**

- 601 Programas de Enseñanza General
- 614 Programas de Ciencias de la Educación y Formación de Personal Docente
- 618 Programas de Bellas Artes y Artes Aplicadas
- 622 Programas de Humanidades
- 626 Programas de Religión y Teología
- 630 Programas de Ciencias Sociales y del Comportamiento
- 634 Programas de Administración de Empresas y Similares
- 638 Programas de Derecho
- 642 Programas de Ciencias Naturales
- 646 Programas de Matemáticas e Informática
- 650 Programas de Diagnóstico y Tratamiento Médico
- 654 Programas de Ingeniería
- 658 Programas de Arquitectura y Urbanismo
- 662 Programas de Enseñanza Agronómica, Dasonómica y Pesquera
- 666 Programas de Economía Doméstica (Enseñanza del Hogar)
- 684 Programas de Documentación y de Comunicación Social
- 689 Otros Programas de Primer Ciclo del Tercer Grado, del Tipo de los que Permiten Obtener un Primer Título Universitario o su Equivalente.

VACANTES Y MATRICULA  
SEGUN PROGRAMA CINE

Programa CINE	VACANTES		MATRICULA 1 <sup>ER</sup> AÑO		MATRICULA TOTAL	
	Total	%	Total	%	Total	%
601	-	0.0	-	0.0	-	0.0
614	8.156	16.2	8.743	16.7	38.615	16.6
618	1.776	3.5	1.809	3.5	7.467	3.2
622	1.180	2.3	1.309	2.5	4.358	1.9
626	119	0.2	100	0.2	591	0.3
630	2.659	5.3	4.810	9.2	15.721	6.7
634	5.301	10.5	4.879	9.3	24.581	10.5
638	1.990	3.9	2.176	4.2	11.187	4.8
642	2.850	5.7	2.595	5.0	11.473	4.9
646	924	1.8	894	1.7	2.995	1.3
650	5.253	10.4	5.645	10.8	27.290	11.7
654	13.794	27.5	13.470	25.7	61.928	26.5
658	1.446	2.9	1.436	2.7	7.146	3.1
662	3.092	6.1	2.643	5.1	14.438	6.2
666	-	0.0	-	0.0	-	0.0
684	630	1.2	579	1.1	3.022	1.3
689	1.239	2.5	1.204	2.3	2.417	1.0
<b>TOTALES</b>	<b>50.409</b>	<b>100.0</b>	<b>52.292</b>	<b>100.0</b>	<b>233.229</b>	<b>100.0</b>

EGRESADOS Y TITULADOS  
SEGUN PROGRAMA CINE

Programa CINE	EGRESADOS		TITULADOS	
	Total	%	Total	%
601	-	0.0	-	0.0
614	5.320	32.6	6.296	23.5
618	295	1.8	735	2.7
622	279	1.7	583	2.2
626	74	0.5	138	0.5
630	749	4.6	1.483	5.5
634	1.463	9.0	3.623	13.5
638	593	3.6	797	3.0
642	507	3.1	941	3.5
646	259	1.6	231	0.9
650	1.261	7.7	3.242	12.1
654	4.206	25.9	5.869	21.9
658	189	1.2	520	1.9
662	545	3.3	1.478	5.5
666	-	0.0	-	0.0
684	239	1.5	343	1.3
689	316	1.9	533	2.0
<b>TOTALES</b>	<b>16.295</b>	<b>100.0</b>	<b>26.812</b>	<b>100.0</b>

## *Nivel 7 (Nivel Postítulo)*

---

Enseñanza de segundo ciclo del tercer grado que permite obtener **un título superior o su equivalente.**

- 714 Programas de Formación de Ciencias de la Educación y Personal Docente
- 718 Programas de Bellas Artes y de Artes Aplicadas
- 722 Programas de Humanidades
- 726 Programas de Religión y Teología
- 730 Programas de Ciencias Sociales y del Comportamiento
- 734 Programas de Administración de Empresas y Similares
- 738 Programas de Derecho
- 742 Programas de Ciencias Naturales
- 746 Programas de Matemáticas e Informática
- 750 Programas de Ciencias Médicas
- 754 Programas de Ingeniería
- 758 Programas de Arquitectura y Urbanismo
- 762 Programas de Enseñanza Agronómica, Dasonómica y Pesquera
- 766 Programas de Economía Doméstica (Enseñanza del Hogar)
- 784 Programas de Documentación y de Comunicación Social
- 789 Otros Programas de Enseñanza de Segundo Ciclo del Tercer Grado, del Tipo de los que Permiten Obtener un Título Universitario o su Equivalente.

**MATRICULA  
SEGUN PROGRAMA CINE**

Programa CINE	MATRICULA 1 <sup>ER</sup> AÑO			MATRICULA TOTAL		
	Sexo Femenino	Ambos Sexos	%	Sexo Femenino	Ambos Sexos	%
714	1.163	1.526	28.4	1.869	2.560	25.0
718	84	127	2.4	118	164	1.6
722	8	8	0.1	8	8	0.1
726	80	132	2.5	118	201	2.0
730	480	634	11.8	886	1.219	11.9
734	178	509	9.5	258	794	7.8
738	114	180	3.3	159	255	2.5
742	73	248	4.6	108	324	3.2
746	3	11	0.2	3	13	0.1
750	622	1.078	20.0	1.368	2.677	26.1
754	154	914	17.0	360	1.892	18.5
758	3	4	0.1	34	51	0.5
762	-	1	0.0	10	63	0.6
766	-	-	0.0	-	-	0.0
784	6	6	0.1	6	6	0.1
789	-	-	0.0	-	-	0.0
<b>TOTALES</b>	<b>2.968</b>	<b>5.378</b>	<b>100.0</b>	<b>5.305</b>	<b>10.227</b>	<b>100.0</b>

EGRESADOS Y TITULADOS  
SEGUN PROGRAMA CINE

Programa CINE	EGRESADOS		TITULADOS	
	Total	%	Total	%
714	1.099	42.8	1.214	29.5
718	-	0.0	31	0.8
722	7	0.3	14	0.3
726	42	1.6	96	2.3
730	544	21.2	439	10.7
734	115	4.5	548	13.3
738	32	1.2	161	3.9
742	94	3.7	47	1.1
746	-	0.0	8	0.2
750	171	6.7	922	22.3
754	434	16.9	475	11.5
758	3	0.1	26	0.6
762	26	1.0	146	3.5
766	-	0.0	-	0.0
784	-	0.0	2	0.0
789	-	0.0	-	0.0
<b>TOTALES</b>	<b>2.567</b>	<b>100.0</b>	<b>4.129</b>	<b>100.0</b>

## *Nivel 8 (Nivel Postgrado)*

---

Enseñanza de segundo ciclo del tercer grado que permite obtener **un grado académico superior.**

- 814 Programas de Formación de Ciencias de la Educación y Personal Docente
- 818 Programas de Bellas Artes y de Artes Aplicadas
- 822 Programas de Humanidades
- 826 Programas de Religión y Teología
- 830 Programas de Ciencias Sociales y del Comportamiento
- 834 Programas de Administración de Empresas y Similares
- 838 Programas de Derecho
- 842 Programas de Ciencias Naturales
- 846 Programas de Matemáticas e Informática
- 850 Programas de Ciencias Médicas
- 854 Programas de Ingeniería
- 858 Programas de Arquitectura y Urbanismo
- 862 Programas de Enseñanza Agronómica, Dasonómica y Pesquera
- 866 Programas de Economía Doméstica (Enseñanza del Hogar)
- 884 Programas de Documentación y de Comunicación Social
- 889 Otros Programas de Enseñanza de Segundo Ciclo del Tercer Grado, del Tipo de los que Permiten Obtener un Título Universitario o su Equivalente.

**MATRICULA  
SEGUN PROGRAMA CINE**

Programa CINE	MATRICULA 1 <sup>ER</sup> AÑO			MATRICULA TOTAL		
	Sexo Femenino	Ambos Sexos	%	Sexo Femenino	Ambos Sexos	%
814	372	675	12.2	999	1.692	11.9
818	26	60	1.1	48	112	0.8
822	177	389	7.0	631	1.301	9.1
826	4	10	0.2	6	18	0.1
830	370	746	13.5	930	1.732	12.2
834	401	1.414	25.7	909	3.221	22.6
838	83	282	5.1	156	503	3.5
842	187	427	7.7	634	1.494	10.5
846	25	88	1.6	109	332	2.3
850	289	455	8.2	682	1.155	8.1
854	96	533	9.6	287	1.595	11.2
858	40	101	1.8	90	240	1.7
862	100	258	4.7	272	670	4.7
866	-	-	0.0	-	-	0.0
884	67	89	1.6	128	189	1.3
889	-	-	0.0	-	-	0.0
<b>TOTALES</b>	<b>2.237</b>	<b>5.527</b>	<b>100.0</b>	<b>5.881</b>	<b>14.254</b>	<b>100.0</b>

EGRESADOS Y TITULADOS  
SEGUN PROGRAMA CINE

Programa CINE	EGRESADOS		TITULADOS	
	Total	%	Total	%
814	159	15.3	278	11.6
818	-	0.0	8	0.3
822	35	3.4	130	5.4
826	4	0.4	3	0.1
830	78	7.5	221	9.2
834	397	38.3	939	39.0
838	14	1.4	29	1.2
842	54	5.2	197	8.2
846	34	3.3	57	2.4
850	15	1.4	130	5.4
854	179	17.2	273	11.4
858	33	3.2	35	1.5
862	29	2.8	92	3.8
866	-	0.0	-	0.0
884	6	0.6	13	0.5
889	-	0.0	-	0.0
<b>TOTALES</b>	<b>1.037</b>	<b>100.0</b>	<b>2.405</b>	<b>100.0</b>


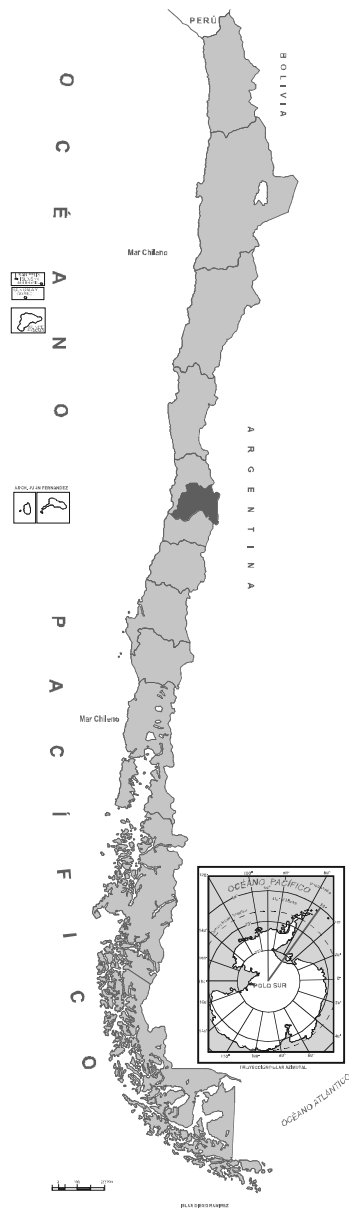




# **Cuadros Estadísticos por Universidad**

---

Matrícula, Vacantes, Egresados y Titulados por Áreas del Conocimiento y  
Carreras, Desagregadas por Sexo - Año 2005



# Universidad de Chile

## REGIÓN METROPOLITANA DE SANTIAGO

AVENIDA LIBERTADOR BERNARDO O'HIGGINS 1058 • SANTIAGO, CHILE  
 TELÉFONO: (2) 978 2000 • FAX: (2) 978 1012  
 Sitio Web: <http://www.uchile.cl>

# Universidad de Chile

Creada el 19 de Noviembre de 1842

Información General 2005	TOTAL ALUMNOS				N° DE CARRERAS Y PROGRAMAS CON MATRICULA			
	Pregrado	Magíster	Doctorado	Postítulo	Pregrado	Magíster	Doctorado	Postítulo
<b>TOTAL ENTIDAD</b>	<b>24.502</b>	<b>3.474</b>	<b>882</b>	<b>1.480</b>	<b>69</b>	<b>71</b>	<b>30</b>	<b>21</b>



Matrícula, Vacantes, Egresados y Titulados por Areas y Carreras, Desagregadas por Sexo

Area/Carrera Titulo o Grado	Duración Semestres	VACANTES	MATRICULA 1ER AÑO		MATRICULA TOTAL		EGRESADOS		TITULADOS	
			Sexo Femenino	Ambos Sexos	Sexo Femenino	Ambos Sexos	Sexo Femenino	Ambos Sexos	Sexo Femenino	Ambos Sexos
<b>AREA AGROPECUARIA Y CIENCIAS DEL MAR</b>										
INGENIERIA DE LA MADERA, LICENCIATURA EN CIENCIAS DE LA MADERA		30	5	12	22	82	-	-	-	-
LICENCIADO EN CIENCIAS DE LA MADERA	8									
INGENIERO DE LA MADERA	10								1	2
ING. EN REC.NAT. RENOVABLES, LIC.EN CS. DE LOS REC. NATURALES RENOVABLES		35	25	41	164	290	-	-	-	-
LICENCIADO EN CIENCIAS DE LOS RECURSOS NATURALES RENOVABLES	8									
INGENIERO EN RECURSOS NATURALES RENOVABLES	10								12	22
INGENIERIA AGRONÓMICA, LICENCIATURA EN CIENCIAS AGROPECUARIAS		140	60	146	525	1.091	-	-	-	-
LICENCIADO EN CIENCIAS AGROPECUARIAS	8									
INGENIERO AGRÓNOMO	10								47	90
INGENIERIA FORESTAL, LICENCIATURA EN CIENCIAS FORESTALES		110	43	109	222	504	-	-	-	-
LICENCIADO EN CIENCIAS FORESTALES	8									
INGENIERO FORESTAL	10								13	45
MEDICINA VETERINARIA, LICENCIATURA EN CIENCIAS VETERINARIAS Y PECUARIAS		126	80	128	577	950	-	-	-	-
LICENCIADO EN CIENCIAS VETERINARIAS Y PECUARIAS	8									
MEDICO VETERINARIO	10								38	79
<b>TOTAL AREA AGROPECUARIA Y CIENCIAS DEL MAR</b>		<b>441</b>	<b>213</b>	<b>436</b>	<b>1.510</b>	<b>2.917</b>	<b>-</b>	<b>-</b>	<b>111</b>	<b>238</b>
<b>AREA ARTE Y ARQUITECTURA</b>										
LICENCIATURA EN ARTES C/M ACTUACION TEATRAL		18	13	27	52	98	-	-	-	-
LICENCIADO EN ARTES M/ ACTUACION TEATRAL	8									
ACTOR (ACTRIZ)	10								2	3
LICENCIATURA EN ARTES C/M ARTES PLASTICAS		70	45	71	314	501	-	-	-	-
LICENCIADO EN ARTES M/ ARTES PLASTICAS	8									
ESCUITOR	10								1	2
PINTOR	10								9	11
ORFEBRE	10								2	2
GRABADOR	10								1	1
CERAMISTA	10								-	-
ARTISTA TEXTIL	10								1	1
ARTISTA FOTOGRAFO	10								6	7
LICENCIATURA EN ARTES C/M INTERPRETACION MUSICAL (1)		5	-	-	40	130	-	-	-	-
LICENCIADO EN ARTES CON M/ EN INTERPRETACION MUSICAL	8									
INTERPRETE CON M/ CORNO	10									
INTERPRETE CON M/ GUITARRA	10									2
INTERPRETE CON M/ VIOLIN	10									1
INTERPRETE CON M/ CANTO	10									2
INTERPRETE CON M/ CLARINETE	10									1
INTERPRETE CON M/ PIANO	10								1	2
INTERPRETE CON M/ ARPA	10								1	1
INTERPRETE CON M/ ORGANICO	10									-
INTERPRETE CON M/ PERCUSION	10									1
INTERPRETE CON M/ VIOLA	10									-
INTERPRETE CON M/ VIOLONCELLO	10									-
INTERPRETE CON M/ CONTRABAJO	10								1	1
INTERPRETE CON M/ OBOE	10									-
INTERPRETE CON M/ FAGOT	10									-
INTERPRETE CON M/ TROMPETA	10									-
INTERPRETE CON M/ TROMBON	10									-
INTERPRETE CON M/ TUBA	10									-
INTERPRETE CON M/ SAXOFON	10									-
INTERPRETE CON M/ FLAUTA TRAVERSA	10									-
PROFESOR ESPECIALIZADO EN PIANO	10									-
DIRECTOR DE COROS	10								2	2

Matrícula, Vacantes, Egresados y Titulados por Areas y Carreras, Desagregadas por Sexo

Area/Carrera Titulo o Grado	Duración Semestres	VACANTES	MATRICULA 1ER AÑO		MATRICULA TOTAL		EGRESADOS		TITULADOS	
			Sexo Femenino	Ambos Sexos	Sexo Femenino	Ambos Sexos	Sexo Femenino	Ambos Sexos	Sexo Femenino	Ambos Sexos
LICENCIATURA EN ARTES C/M TEORIA DE LA MUSICA		30	14	30	42	111				
LICENCIADO EN ARTES M/ TEORIA DE LA MUSICA	10						-	-	-	-
PROFESOR ESPECIALIZADO EN TEORIA GENERAL DE LA MUSICA	14						-	-	-	-
LICENCIATURA EN ARTES C/M TEORIA E HISTORIA DEL ARTE		35	24	35	125	170				
LICENCIADO EN ARTES M/ TEORIA E HISTORIA DEL ARTE	10						-	-	-	-
LICENCIATURA EN ARTES C/M DISEÑO TEATRAL		18	21	23	80	96				
LICENCIADO EN ARTES M/ DISEÑO TEATRAL	8						-	-	-	-
DISEÑADOR TEATRAL	10						-	-	3	5
DISEÑADOR PROFESIONAL	10						-	-	-	-
LICENCIATURA EN ARTES C/M EN DANZA (1)		-	-	-	73	87				
LICENCIADO EN ARTES M/ EN DANZA	8						-	-	-	-
PROFESOR ESPECIALIZADO EN DANZA	10						-	-	6	6
LICENCIATURA EN ARTES C/M SONIDO		20	5	25	15	97				
LICENCIADO EN ARTES M/ SONIDO	9						-	-	-	-
LICENCIATURA EN COMPOSICION (2)		-	-	-	2	23				
LICENCIADO EN COMPOSICION	10						-	-	-	-
ARQUITECTURA, LICENCIATURA EN ARQUITECTURA		180	96	183	440	1.047				
LICENCIADO EN ARQUITECTURA	10						-	-	-	-
ARQUITECTO	12						-	-	49	112
DISEÑO, LIC. EN DISEÑO MENCIONES DISEÑO GRAFICO Y DISEÑO INDUSTRIAL		120	82	123	336	596				
LICENCIADO EN DISEÑO M/DISEÑO INDUSTRIAL	8						-	-	-	-
DISEÑADOR M / DISEÑO INDUSTRIAL	10						-	-	17	30
LICENCIADO EN DISEÑO M/DISEÑO GRAFICO	8						-	-	-	-
DISEÑADOR M / DISEÑO GRAFICO	10						-	-	23	37
INTERPRETACION CON MENCION EN DANZA (1)		-	-	-	6	6				
INTERPRETE CON MENCION EN DANZA	6						-	-	2	2
<b>TOTAL AREA ARTE Y ARQUITECTURA</b>		<b>496</b>	<b>300</b>	<b>517</b>	<b>1.525</b>	<b>2.962</b>	<b>-</b>	<b>-</b>	<b>129</b>	<b>232</b>
<b>AREA CIENCIAS NATURALES Y MATEMATICAS</b>										
LICENCIATURA EN CIENCIAS C/M EN BIOLOGIA		30	14	31	42	99				
LICENCIADO CIENCIAS M/ BIOLOGIA	8						-	-	13	25
LICENCIATURA EN CIENCIAS C/M EN FISICA		25	12	28	29	96				
LICENCIADO CIENCIAS M/ FISICA	8						-	-	3	15
LICENCIATURA EN CIENCIAS C/M EN MATEMATICAS		25	9	28	27	80				
LICENCIADO CIENCIAS M/ MATEMATICAS	8						-	-	5	9
LICENCIATURA EN CIENCIAS C/M EN QUIMICA		30	20	33	65	105				
LICENCIADO CIENCIAS M/ QUIMICA	8						-	-	3	4
LICENCIATURA EN CIENCIAS C/M ASTRONOMIA, GEOFISICA Y FISICA (3)		-	-	-	4	29				
LICENCIADO CIENCIAS M/ FISICA	8						-	-	-	-
LICENCIADO CIENCIAS M/ GEOFISICA	8						-	-	-	-
LICENCIADO CIENCIAS M/ASTRONOMIA	8						-	-	-	-
BIOQUIMICA, LICENCIATURA EN BIOQUIMICA		30	16	35	108	241				
LICENCIADO EN BIOQUIMICA	8						-	-	-	-
BIOQUIMICO	12						-	-	17	28
QUIMICA, LICENCIATURA EN QUIMICA		30	11	32	65	169				
LICENCIADO EN QUIMICA	8						-	-	-	-
QUIMICO	12						-	-	3	11

Matrícula, Vacantes, Egresados y Titulados por Areas y Carreras, Desagregadas por Sexo

Area/Carrera Titulo o Grado	Duración Semestres	VACANTES	MATRICULA 1ER AÑO		MATRICULA TOTAL		EGRESADOS		TITULADOS	
			Sexo Femenino	Ambos Sexos	Sexo Femenino	Ambos Sexos	Sexo Femenino	Ambos Sexos	Sexo Femenino	Ambos Sexos
QUIMICA AMBIENTAL, LICENCIATURA EN CIENCIAS AMBIENTALES M/QUIMICA		25	15	26	81	129				
LICENCIADO EN CIENCIAS AMBIENTALES M/QUIMICA	8						-	-	-	-
QUIMICO AMBIENTAL	10						-	-	11	17
BIOLOGIA CON M/ EN MEDIO AMBIENTE, LIC. EN CIENCIAS AMBIENTALES M/BIOLOGIA		30	17	31	82	138				
LICENCIADO EN CIENCIAS AMBIENTALES M/BIOLOGIA	8						-	-	-	-
BIOLOGO CON MENCION EN MEDIO AMBIENTE	10						-	-	1	2
ING. EN BIOTECNOLOGIA MOLECULAR, LIC. EN ING. EN BIOTECNOLOGIA MOLECULAR		25	8	27	108	274				
LICENCIADO EN INGENIERIA EN BIOTECNOLOGIA MOLECULAR	8						-	-	-	-
INGENIERO EN BIOTECNOLOGIA MOLECULAR	10						-	-	6	13
PROGRAMA ACADEMICO DE BACHILLERATO, INGRESO COMUN, MENCIONES CIENCIAS NATURALES Y EXACTAS, Y HUMANIDADES Y CIENCIAS SOCIALES		250	127	280	236	478				
BACHILLER M/ CIENCIAS NATURALES Y EXACTAS	4						-	-	63	119
BACHILLER M/ HUMANIDADES Y CIENCIAS SOCIALES	4						-	-	32	49
GEOLOGIA, LICENCIATURA EN CIENCIAS M/ GEOLOGIA (3)		-	-	-	33	91				
LICENCIADO EN CIENCIAS M/ GEOLOGIA	8						-	-	-	-
GEOLOGO	12						-	-	11	30
<b>TOTAL AREA CIENCIAS NATURALES Y MATEMATICAS</b>		<b>500</b>	<b>249</b>	<b>551</b>	<b>880</b>	<b>1.929</b>	<b>-</b>	<b>-</b>	<b>168</b>	<b>322</b>
<b>AREA CIENCIAS SOCIALES</b>										
INGENIERIA EN INFORMACION Y CONTROL DE GESTION Y/O CONTADOR, LICENCIATURA EN SISTEMAS DE INFOMACION Y CONTROL DE GESTION		95	44	100	247	524				
LICENCIADO EN SISTEMAS DE INFORMACION Y CONTROL DE GESTION	8						-	-	-	-
CONTADOR AUDITOR	10						-	-	39	64
INGENIERO EN INFORMACION Y CONTROL DE GESTION	10						-	-	38	65
GEOGRAFIA, LICENCIATURA EN GEOGRAFIA		50	24	50	145	301				
LICENCIADO EN GEOGRAFIA	8						-	-	-	-
GEOGRAFO	10						-	-	10	19
INGENIERIA COMERCIAL, LICENCIATURA EN CIENCIAS ECONOMICAS O LICENCIATURA EN CIENCIAS EN LA ADMINISTRACION DE EMPRESAS		225	102	246	501	1.269				
LICENCIADO EN CIENCIAS ECONOMICAS	8						-	-	-	-
LICENCIADO EN CIENCIAS EN LA ADMINISTRACION DE EMPRESAS	8						-	-	-	-
INGENIERO COMERCIAL	10						-	-	57	141
PERIODISMO, LICENCIATURA EN COMUNICACION SOCIAL		55	32	56	211	397				
LICENCIADO EN COMUNICACION SOCIAL	8						-	-	-	-
PERIODISTA	10						-	-	13	28
PSICOLOGIA, LICENCIATURA EN PSICOLOGIA		45	30	49	299	424				
LICENCIADO EN PSICOLOGIA	10						-	-	-	-
PSICOLOGO	12						-	-	50	63
SOCIOLOGIA, LICENCIATURA EN SOCIOLOGIA		32	17	35	146	312				
LICENCIADO EN SOCIOLOGIA	8						-	-	-	-
SOCIOLOGO	10						-	-	13	29
ADMINISTRACION PUBLICA, LICENCIATURA EN CIENCIAS POLITICAS Y GUBERNAMENTALES CON M/ EN GESTION PUBLICA O CIENCIA POLITICA		90	43	90	275	494				
LIC. EN CS. POLITICAS Y GUBERNAMENTALES M/ EN GESTION PUBLICA O CIENCIA POLITICA	8						-	-	-	-
ADMINISTRADOR PUBLICO	11						-	-	56	100

Matrícula, Vacantes, Egresados y Titulados por Areas y Carreras, Desagregadas por Sexo

Area/Carrera Titulo o Grado	Duración Semestres	VACANTES	MATRICULA 1ER AÑO		MATRICULA TOTAL		EGRESADOS		TITULADOS	
			Sexo Femenino	Ambos Sexos	Sexo Femenino	Ambos Sexos	Sexo Femenino	Ambos Sexos	Sexo Femenino	Ambos Sexos
ANTROPOLOGIA, LICENCIATURA EN ANTROPOLOGIA M/ANTROPOLOGIA FISICA O SOCIAL O ARQUEOLOGIA		40	22	41	216	362	-	-	-	-
LICENCIADO EN ANTROPOLOGIA M/ ANTROPOLOGIA FISICA	8						-	-	-	-
ANTROPOLOGO FISICO	10						-	-	1	1
LICENCIADO EN ANTROPOLOGIA M/ ANTROPOLOGIA SOCIAL	8						-	-	-	-
ANTROPOLOGO SOCIAL	10						-	-	6	9
LICENCIADO EN ANTROPOLOGIA M/ ARQUEOLOGIA	8						-	-	-	-
ARQUEOLOGO	10						-	-	4	7
ANTROPOLOGO	10						-	-	5	10
<b>TOTAL AREA CIENCIAS SOCIALES</b>		<b>632</b>	<b>314</b>	<b>667</b>	<b>2.040</b>	<b>4.083</b>	-	-	<b>292</b>	<b>536</b>
<b>AREA DERECHO</b>										
DERECHO, LICENCIATURA EN CIENCIAS JURIDICAS Y SOCIALES		340	141	347	1.044	2.562	-	-	-	-
LICENCIADO EN CIENCIAS JURIDICAS Y SOCIALES	10						-	-	86	221
<b>TOTAL AREA DERECHO</b>		<b>340</b>	<b>141</b>	<b>347</b>	<b>1.044</b>	<b>2.562</b>	-	-	<b>86</b>	<b>221</b>
<b>AREA HUMANIDADES</b>										
LICENCIATURA EN FILOSOFIA		40	12	47	48	165	-	-	-	-
LICENCIADO EN FILOSOFIA	8						-	-	13	34
LICENCIATURA EN HISTORIA		43	23	58	121	275	-	-	-	-
LICENCIADO EN HISTORIA	8						-	-	30	56
LICENCIATURA EN LENGUA Y LITERATURA INGLESA		38	34	54	131	176	-	-	-	-
LICENCIADO EN LENGUA Y LITERATURA INGLESA	8						-	-	10	17
LIC.EN LENGUA Y LITERATURA HISPANICA CON M/EN LITERATURA O EN LINGÜISTICA		50	35	68	142	261	-	-	-	-
LICENCIADO EN LENGUA Y LITERATURA HISPANICA M/ LINGÜISTICA	8						-	-	1	1
LICENCIADO EN LENGUA Y LITERATURA HISPANICA M/ LITERATURA	8						-	-	31	58
<b>TOTAL AREA HUMANIDADES</b>		<b>171</b>	<b>104</b>	<b>227</b>	<b>442</b>	<b>877</b>	-	-	<b>85</b>	<b>166</b>
<b>AREA EDUCACION</b>										
PROFESOR EDUCACION MEDIA EN ASIGNATURAS CIENTIFICO HUMANISTAS C/M,										
LICENCIATURA EN EDUCACION MEDIA C/M (4)		50	-	-	62	92	-	-	-	-
LICENCIADO EN EDUCACION MEDIA CON MENCION	3						-	-	-	-
PROFESOR EDUC. MEDIA EN ASIGNATURAS CIENTIFICO HUMANISTA C/MENCION	4						-	-	29	51
EDUCACION PARVULARIA Y BASICA INICIAL, LICENCIATURA EN EDUCACION		25	25	25	121	122	-	-	-	-
LICENCIADO EN EDUCACION	8						-	-	-	-
EDUCADOR DE PARVULOS Y ESCOLARES INICIALES	10						-	-	-	-
LICENCIATURA EN CIENCIAS EXACTAS, PROFESOR DE										
EDUCACION MEDIA EN MATEMATICAS Y FISICA		60	33	61	33	61	-	-	-	-
LICENCIADO EN CIENCIAS EXACTAS	8						-	-	-	-
LICENCIADO EN EDUCACION	8						-	-	-	-
PROFESOR DE EDUCACION MEDIA EN MATEMATICAS Y FISICA	10						-	-	-	-
<b>TOTAL AREA EDUCACION</b>		<b>135</b>	<b>58</b>	<b>86</b>	<b>216</b>	<b>275</b>	-	-	<b>29</b>	<b>51</b>
<b>AREA TECNOLOGIA</b>										
ING. CIVIL DE MINAS, LICENCIATURA EN CIENCIAS DE LA INGENIERIA M/MINAS (3)		-	-	-	16	78	-	-	-	-
LICENCIADO EN CIENCIAS DE LA INGENIERIA M/MINAS	8						-	-	-	-
INGENIERO CIVIL DE MINAS	12						-	-	1	15

Matrícula, Vacantes, Egresados y Titulados por Areas y Carreras, Desagregadas por Sexo

Area/Carrera Titulo o Grado	Duración Semestres	VACANTES	MATRICULA 1ER AÑO		MATRICULA TOTAL		EGRESADOS		TITULADOS	
			Sexo Femenino	Ambos Sexos	Sexo Femenino	Ambos Sexos	Sexo Femenino	Ambos Sexos	Sexo Femenino	Ambos Sexos
ING. CIVIL ELECTRICISTA, LIC. EN CIENCIAS DE LA INGENIERIA M/ELECTRICA (3)		-	-	-	23	267				
LICENCIADO EN CIENCIAS DE LA INGENIERIA M/ELECTRICA	8						-	-	-	-
INGENIERO CIVIL ELECTRICISTA	12						-	-	5	54
ING. CIVIL INDUSTRIAL, LIC. EN CIENCIAS DE LA INGENIERIA M/INDUSTRIAL (3)		-	-	-	147	559				
LICENCIADO EN CIENCIAS DE LA INGENIERIA M/INDUSTRIAL	8						-	-	-	-
INGENIERO CIVIL INDUSTRIAL	12						-	-	55	180
ING. CIVIL MATEMATICA, LIC. EN CIENCIAS DE LA INGENIERIA M/MATEMATICAS(3)		-	-	-	5	61				
LICENCIADO EN CIENCIAS DE LA INGENIERIA M/MATEMATICAS	8						-	-	-	-
INGENIERO CIVIL MATEMATICO	12						-	-	-	17
ING. CIVIL QUIMICA, LIC. EN CIENCIAS DE LA INGENIERIA M/QUIMICA (3)		-	-	-	22	38				
LICENCIADO EN CIENCIAS DE LA INGENIERIA M/QUIMICA	8						-	-	-	-
INGENIERO CIVIL QUIMICO	12						-	-	3	8
INGENIERIA CIVIL, LICENCIATURA EN CIENCIAS DE LA INGENIERIA M/CIVIL (3)		-	-	-	87	408				
LICENCIADO EN CIENCIAS DE LA INGENIERIA M/CIVIL	8						-	-	-	-
INGENIERO CIVIL	12						-	-	23	114
INGENIERO CIVIL CON MENCION ESTRUCTURAS-CONSTRUCCION	12						-	-	-	-
INGENIERO CIVIL CON MENCION TRANSPORTE	12						-	-	-	-
INGENIERO CIVIL CON MENCION HIDRAULICA-SANITARIA-AMBIENTAL	12						-	-	-	-
INGENIERIA CIVIL EN COMPUTACION, LIC. EN CS. DE LA INGENIERIA M/COMPUTACION (3)		-	-	-	9	215				
LICENCIADO EN CIENCIAS DE LA INGENIERIA M/COMPUTACION	8						-	-	-	-
INGENIERO CIVIL EN COMPUTACION	12						-	-	11	69
INGENIERIA Y CIENCIAS, PLAN COMUN (5)		540	108	561	381	1.927				
INGENIERIA Y CIENCIAS, PLAN COMUN	5						-	-	-	-
INGENIERIA CIVIL EN MATERIALES, LIC. EN CS. DE LA INGENIERIA M/PROCESOS (3)		-	-	-	3	8				
LICENCIADO EN CIENCIAS DE LA INGENIERIA M/PROCESOS	8						-	-	-	-
INGENIERO CIVIL EN MATERIALES	12						-	-	-	4
INGENIERIA CIVIL EN BIOTECNOLOGIA, LIC. EN CS. DE LA INGENIERIA M/BIOTECNOLOGIA (3)		-	-	-	23	46				
LICENCIADO EN CIENCIAS DE LA INGENIERIA M/BIOTECNOLOGIA	8						-	-	-	-
INGENIERO CIVIL EN BIOTECNOLOGIA	12						-	-	13	19
INGENIERIA EN ALIMENTOS, LICENCIATURA EN CIENCIAS DE LOS ALIMENTOS		30	21	31	150	229				
LICENCIADO EN CIENCIAS DE LOS ALIMENTOS	8						-	-	-	-
INGENIERO EN ALIMENTOS	12						-	-	27	43
INGENIERIA DE EJECUCION PROCESAMIENTO DE LA INFORMACION (3)		-	-	-	-	1				
INGENIERO DE EJECUCION PROCESAMIENTO DE LA INFORMACION	8						-	-	-	6
ING. CIVIL MECANICA, LIC. EN CIENCIAS DE LA INGENIERIA M/MECANICA (3)		-	-	-	5	127				
LICENCIADO EN CIENCIAS DE LA INGENIERIA M/MECANICA	8						-	-	-	-
INGENIERO CIVIL MECANICO	12						-	-	-	27
<b>TOTAL AREA TECNOLOGIA</b>		<b>570</b>	<b>129</b>	<b>592</b>	<b>871</b>	<b>3.964</b>	<b>-</b>	<b>-</b>	<b>138</b>	<b>556</b>
<b>AREA SALUD</b>										
ENFERMERIA, LICENCIATURA EN ENFERMERIA		80	73	83	371	434				
LICENCIADO EN ENFERMERIA	8						-	-	-	-
ENFERMERA (O)	10						-	-	76	85
FONOAUDIOLOGIA, LICENCIATURA EN FONOAUDIOLOGIA		32	30	33	150	184				
LICENCIADO EN FONOAUDIOLOGIA	8						-	-	-	-
FONOAUDIOLOGO (A)	10						-	-	33	35

Matrícula, Vacantes, Egresados y Titulados por Areas y Carreras, Desagregadas por Sexo

Area/Carrera Titulo o Grado	Duración Semestres	VACANTES	MATRICULA 1ER AÑO		MATRICULA TOTAL		EGRESADOS		TITULADOS	
			Sexo Femenino	Ambos Sexos	Sexo Femenino	Ambos Sexos	Sexo Femenino	Ambos Sexos	Sexo Femenino	Ambos Sexos
KINESIOLOGIA, LICENCIATURA EN KINESIOLOGIA		30	21	35	150	253				
LICENCIADO EN KINESIOLOGIA	8						-	-	-	-
KINESIOLOGO (A)	10						-	-	26	36
MEDICINA, LICENCIATURA EN MEDICINA		170	72	176	694	1.491				
LICENCIADO EN MEDICINA	10						-	-	-	-
MEDICO CIRUJANO	14						-	-	116	247
NUTRICION Y DIETETICA, LICENCIATURA EN NUTRICION Y DIETETICA		35	29	36	162	184				
LICENCIADO EN NUTRICION Y DIETETICA	8						-	-	-	-
NUTRICIONISTA	10						-	-	25	29
OBSTETRICIA Y PUERICULTURA, LICENCIATURA EN OBSTETRICIA Y PUERICULTURA		80	62	81	334	396				
LICENCIADO EN OBSTETRICIA Y PUERICULTURA	8						-	-	-	-
MATRONA - MATRON	10						-	-	57	69
ODONTOLOGIA, LICENCIATURA EN ODONTOLOGIA		80	44	86	359	646				
LICENCIADO EN ODONTOLOGIA	8						-	-	-	-
CIRUJANO DENTISTA	12						-	-	32	78
QUIMICA Y FARMACIA, LICENCIATURA EN FARMACIA		100	57	101	410	788				
LICENCIADO EN FARMACIA	8						-	-	-	-
QUIMICO FARMACEUTICO	12						-	-	47	87
TECNOLOGIA DENTAL		-	-	-	-	-				
LABORATORISTA DENTAL	6						-	-	-	-
TECNOLOGIA MEDICA CON MENCION, LICENCIATURA EN TECNOLOGIA MEDICA		70	44	77	166	300				
LICENCIADO EN TECNOLOGIA MEDICA	8						-	-	-	-
TECNOLOGO MEDICO M/ RADIOLOGIA Y FISICA MEDICA	10						-	-	7	15
TECNOLOGO MEDICO M/ OFTALMOLOGIA	10						-	-	4	6
TECNOLOGO MEDICO M/ OTORRINOLARINGOLOGIA	10						-	-	5	9
TECNOLOGO MEDICO M/MORFOFISIOPATOLOGIA Y CITODIAGNOSTICO	10						-	-	5	5
TECNOLOGO MEDICO M/ BIOANALISIS CLINICO, HEMATOLOGIA Y BCO. DE SANGRE	10						-	-	6	12
TERAPIA OCUPACIONAL, LICENCIATURA EN CIENCIAS DE LA OCUPACION HUMANA		35	32	36	156	189				
LICENCIADO EN CIENCIAS DE LA OCUPACION HUMANA	8						-	-	-	-
TERAPEUTA OCUPACIONAL	10						-	-	25	28
PROGRAMA COMPLEMENTARIO DE LICENCIADO PARA PROFESIONALES DE LA SALUD (6)		30	-	-	50	68				
LICENCIADO EN ENFERMERIA	2						-	-	-	-
LICENCIADO EN FONOAUDIOLOGIA	2						-	-	-	-
LICENCIADO EN KINESIOLOGIA	2						-	-	-	-
LICENCIADO EN NUTRICION Y DIETETICA	2						-	-	-	-
LICENCIADO EN OBSTETRICIA Y PUERICULTURA	2						-	-	-	-
LICENCIADO EN TECNOLOGIA MEDICA	2						-	-	-	-
LICENCIADO EN CIENCIAS DE LA OCUPACION HUMANA	2						-	-	-	-
<b>TOTAL AREA SALUD</b>		<b>742</b>	<b>464</b>	<b>744</b>	<b>3.002</b>	<b>4.933</b>	-	-	<b>464</b>	<b>741</b>
<b>TOTAL ENTIDAD</b>		<b>4.027</b>	<b>1.972</b>	<b>4.167</b>	<b>11.530</b>	<b>24.502</b>	-	-	<b>1.502</b>	<b>3.063</b>

(1) Ingreso por promoción de la etapa básica de la Facultad de Artes.

(2) Ingreso por transferencia interna de la Facultad de Artes.

(3) Ingreso por Ingeniería y Ciencias, Plan Común.

(4) Ingreso especial para quienes poseen grado académico de Licenciado en disciplinas afines a la Educación Media.

(5) No otorga certificación.

(6) Programa de Educación a Distancia destinado a profesionales de la Salud para obtener el grado de Licenciado en la especialidad correspondiente.

Matrícula, Vacantes, Egresados y Titulados por Areas y Carreras, Desagregadas por Sexo

Area/Carrera Titulo o Grado	Duración Semestres	VACANTES	MATRICULA 1ER AÑO		MATRICULA TOTAL		EGRESADOS		TITULADOS	
			Sexo Femenino	Ambos Sexos	Sexo Femenino	Ambos Sexos	Sexo Femenino	Ambos Sexos	Sexo Femenino	Ambos Sexos
<b>AREA AGROPECUARIA Y CIENCIAS DEL MAR</b>										
MAGISTER EN CIENCIAS AGROPECUARIAS CON MENCIONES		-	8	12	13	27	-	-	-	-
MAGISTER EN CIENCIAS AGROPECUARIAS M/ PRODUCCION ANIMAL	4						-	-	-	-
MAGISTER EN CIENCIAS AGROPECUARIAS M/ PRODUCCION DE CULTIVOS	4						-	-	-	-
MAGISTER EN CIENCIAS AGROPECUARIAS M/ PRODUCCION FRUTICOLA	4						-	-	1	1
MAGISTER EN CIENCIAS AGROPECUARIAS M/ PRODUCCION AGROINDUSTRIAL	4						-	-	-	1
MAGISTER EN CIENCIAS FORESTALES CON MENCIONES		-	-	1	1	2	-	-	-	-
MAGISTER EN CIENCIAS FORESTALES M/ MANEJO DE RECURSOS FORESTALES	4						-	-	-	1
MAGISTER EN CIENCIAS FORESTALES M/ CIENCIAS E INDUSTRIAS DE LA MADERA	4						-	-	-	-
MAGISTER EN CIENCIAS DE LA ACUICULTURA		-	-	1	-	3	-	-	-	-
MAGISTER EN CIENCIAS DE LA ACUICULTURA	4						-	-	1	2
MAGISTER EN CIENCIAS ANIMALES Y VETERINARIAS CON MENCIONES		-	9	16	15	27	-	-	-	-
MAGISTER EN CS. ANIMALES Y VETERINARIAS M/MEDICINA PREVENTIVA ANIMAL	4						-	-	-	-
MAGISTER EN CIENCIAS ANIMALES Y VETERINARIAS M/ PATOLOGIA ANIMAL	4						-	-	-	-
MAGISTER EN CIENCIAS ANIMALES Y VETERINARIAS M/CIENCIAS AVICOLAS	4						-	-	-	-
MAGISTER EN CIENCIAS ANIMALES Y VETERINARIAS M/CIENCIAS ANIMALES	4						-	-	-	-
MAGISTER EN AREAS SILVESTRES Y CONSERVACION DE LA NATURALEZA		-	3	16	3	16	-	-	-	-
MAGISTER EN AREAS SILVESTRES Y CONSERVACION DE LA NATURALEZA	4						-	-	-	-
<b>TOTAL AREA AGROPECUARIA Y CIENCIAS DEL MAR</b>		<b>-</b>	<b>20</b>	<b>46</b>	<b>32</b>	<b>75</b>	<b>-</b>	<b>-</b>	<b>2</b>	<b>5</b>
<b>AREA ARTE Y ARQUITECTURA</b>										
MAGISTER EN URBANISMO		-	5	10	8	24	-	-	-	-
MAGISTER EN URBANISMO	4						-	-	-	-
MAGISTER EN ARTES M/ MUSICOLOGIA		-	-	-	-	12	-	-	-	-
MAGISTER EN ARTES M/ MUSICOLOGIA	4						-	-	-	1
MAGISTER EN ARTES M/ COMPOSICION MUSICAL		-	-	4	-	8	-	-	-	-
MAGISTER EN ARTES M/ COMPOSICION MUSICAL	4						-	-	-	-
MAGISTER EN ARTES M/ TEORIA E HISTORIA DEL ARTE		-	6	11	19	29	-	-	-	-
MAGISTER EN ARTES M/ TEORIA E HISTORIA DEL ARTE	4						-	-	1	1
MAGISTER EN ARTES M/ ARTES VISUALES		-	7	12	11	19	-	-	-	-
MAGISTER EN ARTES M/ ARTES VISUALES	4						-	-	1	2
MAGISTER EN ARTES M/ DIRECCION TEATRAL		-	1	4	2	7	-	-	-	-
MAGISTER EN ARTES M/ DIRECCION TEATRAL	4						-	-	3	4
MAGISTER EN DIRECCION Y ADMINISTRACION EN PROYECTOS INMOBILIARIOS		-	7	21	7	21	-	-	-	-
MAGISTER EN DIRECCION Y ADMINISTRACION EN PROYECTOS INMOBILIARIOS	4						-	-	-	-
<b>TOTAL AREA ARTE Y ARQUITECTURA</b>		<b>-</b>	<b>26</b>	<b>62</b>	<b>47</b>	<b>120</b>	<b>-</b>	<b>-</b>	<b>5</b>	<b>8</b>
<b>AREA CIENCIAS NATURALES Y MATEMATICAS</b>										
MAGISTER EN CIENCIAS QUIMICAS		-	-	4	2	12	-	-	-	-
MAGISTER EN CIENCIAS QUIMICAS	4						-	-	-	-
MAGISTER EN QUIMICA		-	1	1	4	4	-	-	-	-
MAGISTER EN QUIMICA	4						-	-	-	-
MAGISTER EN BIOESTADISTICA		-	5	8	6	11	-	-	-	-
MAGISTER EN BIOESTADISTICA	4						-	-	1	2
MAGISTER EN BIOQUIMICA		-	1	1	3	5	-	-	-	-
MAGISTER EN BIOQUIMICA	4						-	-	1	3
MAGISTER EN CIENCIAS BIOLOGICAS C/ MENCIONES		-	-	-	-	-	-	-	-	-
MAGISTER EN CIENCIAS BIOLOGICAS M/ BIOLOGIA CELULAR	4						-	-	-	-
MAGISTER EN CIENCIAS BIOLOGICAS M/ BIOLOGIA DE LA REPRODUCCION	4						-	-	3	4

Matrícula, Vacantes, Egresados y Titulados por Areas y Carreras, Desagregadas por Sexo

Area/Carrera Titulo o Grado	Duración Semestres	VACANTES	MATRICULA 1ER AÑO		MATRICULA TOTAL		EGRESADOS		TITULADOS	
			Sexo Femenino	Ambos Sexos	Sexo Femenino	Ambos Sexos	Sexo Femenino	Ambos Sexos	Sexo Femenino	Ambos Sexos
MAGISTER EN CIENCIAS BIOLOGICAS M/ BIOQUIMICA Y BIOLOGIA MOLECULAR	4						-	-	-	-
MAGISTER EN CIENCIAS BIOLOGICAS M/ FARMACOLOGIA	4						-	-	-	-
MAGISTER EN CIENCIAS BIOLOGICAS M/ FISILOGIA	4						-	-	-	1
MAGISTER EN CIENCIAS BIOLOGICAS M/ FISIOPATOLOGIA	4						-	-	-	-
MAGISTER EN CIENCIAS BIOLOGICAS M/ MORFOLOGIA	4						-	-	-	-
MAGISTER EN CIENCIAS BIOLOGICAS M/ NEUROBIOLOGIA Y CIENCIAS DE LA CONDUCTA	4						-	-	-	-
MAGISTER EN CIENCIAS BIOLOGICAS M/ NEUROCIENCIAS	4						-	-	-	-
MAGISTER EN CIENCIAS BIOLOGICAS M/ NUTRICION	4						-	-	-	-
MAGISTER EN CIENCIAS BIOLOGICAS M/ PARASITOLOGIA	4						-	-	-	-
MAGISTER EN CIENCIAS BIOLOGICAS M/ PATOLOGIA	4						-	-	-	-
MAGISTER EN CIENCIAS BIOLOGICAS M/ INMUNOLOGIA	4						-	-	-	-
MAGISTER EN CIENCIAS BIOLOGICAS M/ EPIDEMIOLOGIA CLINICA	4						-	-	-	-
MAGISTER EN CIENCIAS BIOLOGICAS M/ CIENCIAS AMBIENTALES Y BIOMEDICINA	4						-	-	-	-
MAGISTER EN CIENCIAS BIOLOGICAS M/ MICROBIOLOGIA	4						-	-	3	3
MAGISTER EN CIENCIAS M/ASTRONOMIA		-	3	11	3	11				
MAGISTER EN CIENCIAS M/ ASTRONOMIA	4						-	-	1	6
MAGISTER EN CIENCIAS M/COMPUTACION		-	-	11	3	32				
MAGISTER EN CIENCIAS M/ COMPUTACION	4						-	-	-	5
MAGISTER EN CIENCIAS M/FISICA		-	-	8	1	15				
MAGISTER EN CIENCIAS M/ FISICA	4						-	-	-	2
MAGISTER EN CIENCIAS M/GEOFISICA		-	5	10	7	21				
MAGISTER EN CIENCIAS M/ GEOFISICA	4						-	-	1	2
MAGISTER EN CIENCIAS M/GEOLOGIA		-	5	5	10	28				
MAGISTER EN CIENCIAS M/ GEOLOGIA	4						-	-	1	5
MAGISTER EN CIENCIAS MATEMATICAS		-	3	6	5	12				
MAGISTER EN CIENCIAS MATEMATICAS	4						-	-	1	2
MAGISTER EN CIENCIAS FISICAS		-	-	-	2	7				
MAGISTER EN CIENCIAS FISICAS	4						-	-	1	3
MAGISTER EN MINERIA		-	2	4	2	5				
MAGISTER EN MINERIA	4						-	-	-	-
MAGISTER EN CIENCIAS BIOLOGICAS		-	15	23	51	90				
MAGISTER EN CIENCIAS BIOLOGICAS	4						-	-	3	8
<b>TOTAL AREA CIENCIAS NATURALES Y MATEMATICAS</b>		<b>-</b>	<b>40</b>	<b>92</b>	<b>99</b>	<b>253</b>	<b>-</b>	<b>-</b>	<b>16</b>	<b>46</b>
<b>AREA CIENCIAS SOCIALES</b>										
MAGISTER EN CIENCIA POLITICA		-	5	18	22	70				
MAGISTER CIENCIA POLITICA	4						-	-	1	4
MAGISTER EN COMUNICACION SOCIAL		-	-	-	10	19				
MAGISTER EN COMUNICACION SOCIAL	4						-	-	1	3
MAGISTER EN ECONOMIA		-	10	21	19	52				
MAGISTER EN ECONOMIA	4						-	-	3	11
MAGISTER EN ESTUDIOS INTERNACIONALES		-	14	38	31	70				
MAGISTER EN ESTUDIOS INTERNACIONALES	4						-	-	6	7
MAGISTER EN GEOGRAFIA		-	2	5	12	20				
MAGISTER EN GEOGRAFIA M/ RECURSOS TERRITORIALES	4						-	-	-	-
MAGISTER EN GEOGRAFIA M/ORGANIZACION ESPACIAL URBANO-REGIONAL	4						-	-	5	6
MAGISTER EN GESTION Y POLITICAS PUBLICAS		-	16	29	28	53				
MAGISTER EN GESTION Y POLITICAS PUBLICAS	4						-	-	15	29
MAGISTER EN FINANZAS		-	20	79	39	168				
MAGISTER EN FINANZAS	4						-	-	5	15

Matrícula, Vacantes, Egresados y Titulados por Areas y Carreras, Desagregadas por Sexo

Area/Carrera Titulo o Grado	Duración Semestres	VACANTES	MATRICULA 1ER AÑO		MATRICULA TOTAL		EGRESADOS		TITULADOS	
			Sexo Femenino	Ambos Sexos	Sexo Femenino	Ambos Sexos	Sexo Femenino	Ambos Sexos	Sexo Femenino	Ambos Sexos
MAGISTER EN ESTUDIOS LATINOAMERICANOS		-	7	18	39	69				
MAGISTER EN ESTUDIOS LATINOAMERICANOS	4	-					-	-	3	4
MAGISTER EN GESTION Y DIRECCION DE EMPRESAS		-	18	57	39	176				
MAGISTER EN GESTION Y DIRECCION DE EMPRESAS	4	-					-	-	7	62
MAGISTER EN ANTROPOLOGIA Y DESARROLLO		-	15	35	30	68				
MAGISTER EN ANTROPOLOGIA Y DESARROLLO	4	-					-	-	6	8
MAGISTER EN GOBIERNO Y GERENCIA PUBLICA		-	7	22	36	84				
MAGISTER EN GOBIERNO Y GERENCIA PUBLICA	4	-					-	-	5	9
MAGISTER EN ADMINISTRACION CON MENCIONES		-	16	92	69	360				
MAGISTER EN ADMINISTRACION M/ GESTION EN FINANZAS	4	-					-	-	8	40
MAGISTER EN ADMINISTRACION M/ GESTION RECURSOS HUMANOS	4	-					-	-	1	1
MAGISTER EN ADMINISTRACION M/GESTION EN COMERCIALIZACION	4	-					-	-	7	31
MAGISTER EN ADMINISTRACION	4	-					-	-	24	122
MBA FOR THE AMERICAS		-	8	49	11	58				
MBA FOR THE AMERICAS	4	-					-	-	-	-
MAGISTER EN ECONOMIA APLICADA		-	7	20	9	52				
MAGISTER EN ECONOMIA APLICADA	4	-					-	-	1	8
MAGISTER EN CIENCIAS SOCIALES M/ SOCIOLOGIA DE LA MODERNIZACION		-	9	26	20	45				
MAGISTER EN CIENCIAS SOCIALES M/ SOCIOLOGIA DE LA MODERNIZACION	4	-					-	-	3	5
MAGISTER EN GENERO Y CULTURA CON MENCIONES		-	46	51	67	78				
MAGISTER EN GENERO Y CULTURA M/ CIENCIAS SOCIALES	4	-					-	-	7	7
MAGISTER EN GENERO Y CULTURA M/ HUMANIDADES	4	-					-	-	4	5
MAGISTER EN PSICOLOGIA CON MENCION		-	25	52	105	135				
MAGISTER EN PSICOLOGIA M/ PSICOLOGIA COMUNITARIA	4	-					-	-	1	1
MAGISTER EN PSICOLOGIA M/ PSICOLOGIA CLINICA INFANTO-JUVENIL	4	-					-	-	3	4
MAGISTER EN ESTUDIOS COGNITIVOS		-	3	8	11	27				
MAGISTER EN ESTUDIOS COGNITIVOS	4	-					-	-	-	-
MAGISTER EN GESTION Y PLANIFICACION AMBIENTAL		-	9	20	36	74				
MAGISTER EN GESTION Y PLANIFICACION AMBIENTAL	4	-					-	-	2	4
MAGISTER EN POLITICAS PUBLICAS		-	14	28	14	28				
MAGISTER EN POLITICAS PUBLICAS	4	-					-	-	-	-
<b>TOTAL AREA CIENCIAS SOCIALES</b>		-	<b>251</b>	<b>668</b>	<b>647</b>	<b>1.706</b>	-	-	<b>118</b>	<b>386</b>
<b>AREA DERECHO</b>										
MAGISTER EN DERECHO CON MENCIONES		-	35	130	46	170				
MAGISTER EN DERECHO M/DERECHO PUBLICO	4	-					-	-	-	-
MAGISTER EN DERECHO M/CIENCIAS DEL DERECHO	4	-					-	-	-	4
MAGISTER EN DERECHO M/DERECHO PRIVADO	4	-					-	-	-	2
MAGISTER EN DERECHO M/DERECHO INTERNACIONAL	4	-					-	-	-	1
MAGISTER EN DERECHO M/DERECHO ECONOMICO	4	-					-	-	-	2
MAGISTER EN DERECHO M/DERECHO TRIBUTARIO	4	-					-	-	-	3
<b>TOTAL AREA DERECHO</b>		-	<b>35</b>	<b>130</b>	<b>46</b>	<b>170</b>	-	-	-	<b>12</b>
<b>AREA HUMANIDADES</b>										
MAGISTER EN FILOSOFIA CON MENCIONES		-	11	44	35	130				
MAGISTER EN FILOSOFIA M/ AXIOLOGIA Y FILOSOFIA POLITICA	4	-					-	-	3	7
MAGISTER EN FILOSOFIA M/ EPISTEMOLOGIA	4	-					-	-	2	3
MAGISTER EN FILOSOFIA M/ METAFISICA	4	-					-	-	-	1

Matrícula, Vacantes, Egresados y Titulados por Areas y Carreras, Desagregadas por Sexo

Area/Carrera Titulo o Grado	Duración Semestres	VACANTES	MATRICULA 1ER AÑO		MATRICULA TOTAL		EGRESADOS		TITULADOS	
			Sexo Femenino	Ambos Sexos	Sexo Femenino	Ambos Sexos	Sexo Femenino	Ambos Sexos	Sexo Femenino	Ambos Sexos
MAGISTER EN HISTORIA CON MENCIONES		-	12	40	36	110				
MAGISTER EN HISTORIA M/ HISTORIA DE CHILE	4						-	-		3
MAGISTER EN HISTORIA M/ HISTORIA DE AMERICA	4						-	-	4	4
MAGISTER EN HISTORIA M/ ETNOHISTORIA	4						-	-	1	4
MAGISTER EN HISTORIA M/ HISTORIA EUROPEA	4						-	-		-
MAGISTER EN LINGÜÍSTICA CON MENCIONES		-	13	18	38	57				
MAGISTER EN LINGÜÍSTICA M/ LENGUA ESPAÑOLA	4						-	-	4	6
MAGISTER EN LINGÜÍSTICA M/ LENGUA INGLESA	4						-	-	5	6
MAGISTER EN LITERATURA CON MENCIONES		-	37	67	114	200				
MAGISTER EN LITERATURA CON MENCION EN LITERATURA GENERAL	4						-	-	1	2
MAGISTER EN LITERATURA M/ LITERATURA HISPANOAMERICANA Y CHILENA	4						-	-	3	6
MAGISTER EN LITERATURA M/ LITERATURA ESPAÑOLA	4						-	-	1	1
MAGISTER EN LITERATURA M/ TEORIA LITERARIA	4						-	-		-
MAGISTER EN ARQUEOLOGIA		-	-	-	-	-				
MAGISTER EN ARQUEOLOGIA	4						-	-	1	2
<b>TOTAL AREA HUMANIDADES</b>		<b>-</b>	<b>73</b>	<b>169</b>	<b>223</b>	<b>497</b>	<b>-</b>	<b>-</b>	<b>25</b>	<b>45</b>
<b>AREA EDUCACION</b>										
MAGISTER EN EDUCACION CON MENCIONES		-	17	30	30	56				
MAGISTER EN EDUCACION M/ INFORMATICA EDUCATIVA	4						-	-	3	5
MAGISTER EN EDUCACION M/CURRICULO Y COMUNIDAD EDUCATIVA	4						-	-	11	14
<b>TOTAL AREA EDUCACION</b>		<b>-</b>	<b>17</b>	<b>30</b>	<b>30</b>	<b>56</b>	<b>-</b>	<b>-</b>	<b>14</b>	<b>19</b>
<b>AREA TECNOLOGIA</b>										
MAGISTER EN CIENCIAS DE LA INGENIERIA M/ MECANICA		-	1	7	1	11				
MAGISTER EN CIENCIAS DE LA INGENIERIA M/ MECANICA	4						-	-		2
MAGISTER EN CIENCIAS DE LA INGENIERIA M/ELECTRICA		-	-	8	2	28				
MAGISTER EN CIENCIAS DE LA INGENIERIA M/ ELECTRICA	4						-	-	1	7
MAGISTER EN CIENCIAS DE LA INGENIERIA M/INGENIERIA QUIMICA		-	-	1	1	3				
MAGISTER EN CIENCIAS DE LA INGENIERIA M/ INGENIERIA QUIMICA	4						-	-	2	2
MAGISTER EN CIENCIAS DE LA INGENIERIA M/METALURGICA EXTRACTIVA		-	1	4	2	8				
MAGISTER EN CIENCIAS DE LA INGENIERIA M/ METALURGIA EXTRACTIVA	4						-	-	1	3
MAGISTER EN CIENCIAS DE LA INGENIERIA M/ TRANSPORTE		-	2	5	7	10				
MAGISTER EN CIENCIAS DE LA INGENIERIA M/ TRANSPORTE	4						-	-		-
MAGISTER EN CIENCIAS DE LA INGENIERIA M/ MATEMATICAS APLICADAS		-	-	-	-	-				
MAGISTER EN CIENCIAS DE LA INGENIERIA M/ MATEMATICAS APLICADAS	4						-	-		-
MAGISTER EN CIENCIAS DE LA INGENIERIA M/ SISMICA		-	-	5	-	6				
MAGISTER EN CIENCIAS DE LA INGENIERIA M/ SISMICA	4						-	-		-
MAGISTER EN CIENCIAS DE LA INGENIERIA M/INGENIERIA BIOMEDICA		-	-	1	-	2				
MAGISTER EN CIENCIAS DE LA INGENIERIA M/ INGENIERIA BIOMEDICA	4						-	-		-
MAGISTER EN CIENCIAS DE LA INGENIERIA M/INGENIERIA GEOTECNICA		-	1	5	5	26				
MAGISTER EN CIENCIAS DE LA INGENIERIA M/INGENIERIA GEOTECNICA	4						-	-		2
MAGISTER EN CIENCIAS DE LA INGENIERIA M/ RECURSOS Y MEDIO AMBIENTE HIDRICO		-	-	5	1	11				
MAGISTER EN CIENCIAS DE LA INGENIERIA M/ RECURSOS Y MEDIO AMBIENTE HIDRICO	4						-	-	1	4
MAGISTER EN INGENIERIA DE NEGOCIOS CON TECNOLOGIAS DE INFORMACION		-	2	31	4	59				
MAGISTER EN INGENIERIA DE NEGOCIOS CON TECNOLOGIAS DE INFORMACION	4						-	-		6

Matrícula, Vacantes, Egresados y Titulados por Areas y Carreras, Desagregadas por Sexo

Area/Carrera Titulo o Grado	Duración Semestres	VACANTES	MATRICULA 1ER AÑO		MATRICULA TOTAL		EGRESADOS		TITULADOS	
			Sexo Femenino	Ambos Sexos	Sexo Femenino	Ambos Sexos	Sexo Femenino	Ambos Sexos	Sexo Femenino	Ambos Sexos
MAGISTER EN CIENCIAS DE LA INGENIERIA M/ GESTION DE OPERACIONES		-	2	16	5	39				
MAGISTER EN CIENCIAS DE LA INGENIERIA M/ GESTION DE OPERACIONES	4	-					-	-	4	24
MAGISTER EN COMUNICACIONES DIGITALES		-	-	-	-	-				
MAGISTER EN COMUNICACIONES DIGITALES	4	-					-	-	-	-
MAGISTER EN TECNOLOGIAS DE INFORMACION		-	1	6	1	10				
MAGISTER EN TECNOLOGIAS DE INFORMACION	4	-					-	-	-	-
<b>TOTAL AREA TECNOLOGIA</b>		<b>-</b>	<b>10</b>	<b>94</b>	<b>29</b>	<b>213</b>	<b>-</b>	<b>-</b>	<b>9</b>	<b>50</b>
<b>AREA SALUD</b>										
MAGISTER EN CIENCIAS DE LA NUTRICION CON MENCIONES		-	29	34	52	69				
MAGISTER EN CIENCIAS DE LA NUTRICION M/ NUTRICION CLINICA	4	-					-	-	3	4
MAGISTER EN CIENCIAS DE LA NUTRICION M/ NUTRICION HUMANA	4	-					-	-	1	1
MAGISTER EN CIENCIAS NUTRICION M/ NUTRICION PUBLICA	4	-					-	-	-	1
MAGISTER EN CIENCIAS DE LA NUTRICION M/ ALIMENTOS SALUDABLES	4	-					-	-	-	-
MAGISTER EN CIENCIAS DE LOS ALIMENTOS		-	4	5	13	16				
MAGISTER EN CIENCIAS DE LOS ALIMENTOS	4	-					-	-	4	5
MAGISTER EN CIENCIAS FARMACEUTICAS		-	1	1	3	6				
MAGISTER EN CIENCIAS FARMACEUTICAS	4	-					-	-	-	2
MAGISTER EN CIENCIAS MEDICAS CON MENCIONES		-	23	53	60	145				
MAGISTER EN CIENCIAS MEDICAS M/ BIOLOGIA CELULAR	4	-					-	-	1	1
MAGISTER EN CIENCIAS MEDICAS M/ BIOLOGIA DE LA REPRODUCCION	4	-					-	-	-	-
MAGISTER EN CIENCIAS MEDICAS M/ BIOQUIMICA Y BIOLOGIA MOLECULAR	4	-					-	-	-	-
MAGISTER EN CIENCIAS MEDICAS M/ FARMACOLOGIA	4	-					-	-	-	3
MAGISTER EN CIENCIAS MEDICAS M/ FISIOLOGIA	4	-					-	-	1	1
MAGISTER EN CIENCIAS MEDICAS M/ FISIOPATOLOGIA	4	-					-	-	2	2
MAGISTER EN CIENCIAS MEDICAS M/ GENETICA	4	-					-	-	-	1
MAGISTER EN CIENCIAS MEDICAS M/ MICROBIOLOGIA	4	-					-	-	-	1
MAGISTER EN CIENCIAS MEDICAS M/ MORFOLOGIA	4	-					-	-	-	-
MAGISTER EN CIENCIAS MEDICAS M/ NEUROBIOLOGIA Y CIENCIAS DE LA CONDUCTA	4	-					-	-	-	-
MAGISTER EN CIENCIAS MEDICAS M/ NEUROCIENCIAS	4	-					-	-	1	1
MAGISTER EN CIENCIAS MEDICAS M/ NUTRICION	4	-					-	-	4	4
MAGISTER EN CIENCIAS MEDICAS M/ PARASITOLOGIA	4	-					-	-	-	-
MAGISTER EN CIENCIAS MEDICAS M/ PATOLOGIA	4	-					-	-	-	-
MAGISTER EN CIENCIAS MEDICAS M/ INMUNOLOGIA	4	-					-	-	-	-
MAGISTER EN CIENCIAS MEDICAS M/ CIENCIAS AMBIENTALES Y BIOMEDICAS	4	-					-	-	-	-
MAGISTER EN CIENCIAS MEDICAS M/ EPIDEMIOLOGIA CLINICA	4	-					-	-	-	1
MAGISTER EN CIENCIAS ODONTOLOGICAS CON MENCIONES		-	11	20	11	23				
MAGISTER EN CIENCIAS ODONTOLOGICAS M/ PATOLOGIA ORAL	4	-					-	-	-	-
MAGISTER EN CIENCIAS ODONTOLOGICAS M/ PERIODONTOLOGIA	4	-					-	-	-	1
MAGISTER EN SALUD PUBLICA CON MENCIONES		-	32	42	58	86				
MAGISTER EN SALUD PUBLICA	4	-					-	-	13	19
MAGISTER EN BIOETICA		-	6	13	12	26				
MAGISTER EN BIOETICA	4	-					-	-	-	1
MAGISTER EN BIOFISICA MEDICA		-	3	6	3	13				
MAGISTER EN BIOFISICA MEDICA	4	-					-	-	1	1
<b>TOTAL AREA SALUD</b>		<b>-</b>	<b>109</b>	<b>174</b>	<b>212</b>	<b>384</b>	<b>-</b>	<b>-</b>	<b>31</b>	<b>50</b>
<b>TOTAL ENTIDAD</b>		<b>-</b>	<b>581</b>	<b>1.465</b>	<b>1.365</b>	<b>3.474</b>	<b>-</b>	<b>-</b>	<b>220</b>	<b>621</b>

Matrícula, Vacantes, Egresados y Titulados por Areas y Carreras, Desagregadas por Sexo

Area/Carrera Titulo o Grado	Duración Semestres	VACANTES	MATRICULA 1ER AÑO		MATRICULA TOTAL		EGRESADOS		TITULADOS	
			Sexo Femenino	Ambos Sexos	Sexo Femenino	Ambos Sexos	Sexo Femenino	Ambos Sexos	Sexo Femenino	Ambos Sexos
<b>AREA AGROPECUARIA Y CIENCIAS DEL MAR</b>										
DOCTORADO EN CIENCIAS SILVOAGROPECUARIAS Y VETERINARIAS DOCTOR EN CIENCIAS SILVOAGROPECUARIAS Y VETERINARIAS	6	-	3	11	21	44	-	-	-	-
DOCTORADO EN ACUICULTURA DOCTOR EN ACUICULTURA	6	-	3	3	3	3	-	-	-	-
<b>TOTAL AREA AGROPECUARIA Y CIENCIAS DEL MAR</b>		<b>-</b>	<b>6</b>	<b>14</b>	<b>24</b>	<b>47</b>	<b>-</b>	<b>-</b>	<b>-</b>	<b>-</b>
<b>AREA CIENCIAS NATURALES Y MATEMATICAS</b>										
DOCTORADO EN BIOQUIMICA DOCTOR EN BIOQUIMICA	6	-	5	10	24	49	-	-	4	6
DOCTORADO EN CIENCIAS DE LA INGENIERIA M/ MODELACION MATEMATICA DOCTOR EN CIENCIAS DE LA INGENIERIA M/ MODELACION MATEMATICA	6	-	-	6	6	28	-	-	2	8
DOCTORADO EN CIENCIAS M/ FISICA DOCTOR EN CIENCIAS M/ FISICA	6	-	2	12	4	17	-	-	1	5
DOCTORADO EN CIENCIAS M/GEOLOGIA DOCTOR EN CIENCIAS M/ GEOLOGIA	6	-	2	4	9	26	-	-	1	1
DOCTORADO EN CIENCIAS M/MATEMATICAS DOCTOR EN CIENCIAS M/ MATEMATICAS	6	-	2	4	3	13	-	-	1	1
DOCTORADO EN CIENCIAS M/COMPUTACION DOCTOR EN CIENCIAS M/ COMPUTACION	6	-	2	5	3	20	-	-	-	1
DOCTORADO EN QUIMICA DOCTOR EN QUIMICA	6	-	8	17	35	73	-	-	6	10
DOCTORADO EN CIENCIAS M/ASTRONOMIA DOCTOR EN CIENCIAS M/ASTRONOMIA	6	-	-	-	2	7	-	-	-	2
DOCTORADO EN CIENCIAS M/ BIOLOGIA MOLECULAR CELULAR Y NEUROCIENCIAS DOCTOR EN CIENCIAS M/ BIOLOGIA MOLECULAR CELULAR Y NEUROCIENCIAS	6	-	3	7	22	49	-	-	2	5
DOCTORADO EN CIENCIAS M/ MICROBIOLOGIA DOCTOR EN CIENCIAS M/ MICROBIOLOGIA	6	-	5	8	22	33	-	-	1	2
DOCTORADO EN CIENCIAS DE LA INGENIERIA M/ INGENIERIA QUIMICA DOCTOR EN CIENCIAS DE LA INGENIERIA M/ INGENIERIA QUIMICA	6	-	-	-	5	17	-	-	-	3
DOCTORADO EN CIENCIAS M/ ECOLOGIA Y BIOLOGIA EVOLUTIVA DOCTOR EN CIENCIAS M/ ECOLOGIA Y BIOLOGIA EVOLUTIVA	6	-	5	14	17	39	-	-	4	5
<b>TOTAL AREA CIENCIAS NATURALES Y MATEMATICAS</b>		<b>-</b>	<b>34</b>	<b>87</b>	<b>152</b>	<b>371</b>	<b>-</b>	<b>-</b>	<b>22</b>	<b>49</b>
<b>AREA CIENCIAS SOCIALES</b>										
DOCTORADO EN PSICOLOGIA DOCTOR EN PSICOLOGIA	6	-	7	14	15	31	-	-	-	1
DOCTORADO EN ECONOMIA DOCTOR EN ECONOMIA	6	-	2	5	2	6	-	-	-	-
<b>TOTAL AREA CIENCIAS SOCIALES</b>		<b>-</b>	<b>9</b>	<b>19</b>	<b>17</b>	<b>37</b>	<b>-</b>	<b>-</b>	<b>-</b>	<b>1</b>
<b>AREA DERECHO</b>										
DOCTORADO EN DERECHO DOCTOR EN DERECHO	6	-	3	6	6	20	-	-	-	-
<b>TOTAL AREA DERECHO</b>		<b>-</b>	<b>3</b>	<b>6</b>	<b>6</b>	<b>20</b>	<b>-</b>	<b>-</b>	<b>-</b>	<b>-</b>

Matrícula, Vacantes, Egresados y Titulados por Areas y Carreras, Desagregadas por Sexo

Area/Carrera Titulo o Grado	Duración Semestres	VACANTES	MATRICULA 1ER AÑO		MATRICULA TOTAL		EGRESADOS		TITULADOS	
			Sexo Femenino	Ambos Sexos	Sexo Femenino	Ambos Sexos	Sexo Femenino	Ambos Sexos	Sexo Femenino	Ambos Sexos
<b>AREA HUMANIDADES</b>										
DOCTORADO EN FILOSOFIA CON MENCIONES		-	4	17	16	74	-	-	-	1
DOCTOR EN FILOSOFIA M/ EPISTEMOLOGIA DE LAS CIENCIAS SOCIALES	6						-	-	-	-
DOCTOR EN FILOSOFIA M/ ETICA	6						-	-	-	-
DOCTOR EN FILOSOFIA M/ FILOSOFIA POLITICA	6						-	-	-	1
DOCTOR EN FILOSOFIA M/ METAFISICA	6						-	-	-	-
DOCTOR EN FILOSOFIA M/ ESTETICA Y TEORIA DEL ARTE	6						-	-	-	1
DOCTORADO EN LITERATURA M/ LITERATURA CHILENA E HISPANOAMERICANA		-	3	11	19	37	-	-	3	4
DOCTOR EN LITERATURA M/ LITERATURA CHILENA E HISPANOAMERICANA	6									
DOCTORADO EN HISTORIA CON MENCIONES		-	2	8	16	51	-	-	-	-
DOCTOR EN HISTORIA M/ ETNOHISTORIA	6						-	-	-	-
DOCTOR EN HISTORIA M/ HISTORIA DE CHILE	6						-	-	-	-
<b>TOTAL AREA HUMANIDADES</b>		<b>-</b>	<b>9</b>	<b>36</b>	<b>51</b>	<b>162</b>	<b>-</b>	<b>-</b>	<b>3</b>	<b>7</b>
<b>AREA TECNOLOGIA</b>										
DOCTORADO EN CIENCIAS DE LA INGENIERIA M/ CIENCIAS DE LOS MATERIALES		-	-	1	3	17	-	-	-	-
DOCTOR EN CIENCIAS DE LA INGENIERIA M/ CIENCIAS DE LOS MATERIALES	6									
DOCTORADO EN CIENCIAS DE LA INGENIERIA M/ AUTOMATICA		-	-	-	-	-	-	-	-	-
DOCTOR EN CIENCIAS DE LA INGENIERIA M/ AUTOMATICA	6									
DOCTORADO EN CIENCIAS DE LA INGENIERIA M/ GESTION DE OPERACIONES		-	-	-	-	1	-	-	-	-
DOCTOR EN CIENCIAS DE LA INGENIERIA M/ GESTION DE OPERACIONES	6									
DOCTORADO EN CIENCIAS DE LA INGENIERIA M/ FLUIDODINAMICA		-	1	1	1	9	-	-	-	-
DOCTOR EN CIENCIAS DE LA INGENIERIA M/ FLUIDODINAMICA	6									
DOCTORADO EN INGENIERIA ELECTRICA		-	-	8	-	8	-	-	-	-
DOCTOR EN INGENIERIA ELECTRICA	6									
DOCTORADO EN SISTEMAS DE INGENIERIA		-	-	-	-	-	-	-	-	-
DOCTOR EN SISTEMAS DE INGENIERIA	6									
<b>TOTAL AREA TECNOLOGIA</b>		<b>-</b>	<b>1</b>	<b>10</b>	<b>4</b>	<b>35</b>	<b>-</b>	<b>-</b>	<b>-</b>	<b>-</b>
<b>AREA SALUD</b>										
DOCTORADO EN CIENCIAS BIOMEDICAS		-	5	18	46	115	-	-	8	20
DOCTOR EN CIENCIAS BIOMEDICAS	6									
DOCTORADO EN CIENCIAS FARMACEUTICAS		-	1	2	7	13	-	-	-	1
DOCTOR EN CIENCIAS FARMACEUTICAS	6									
DOCTORADO EN CIENCIAS MEDICAS		-	2	5	7	21	-	-	-	-
DOCTOR EN CIENCIAS MEDICAS	6									
DOCTORADO EN FARMACOLOGIA		-	2	9	8	24	-	-	-	-
DOCTOR EN FARMACOLOGIA	6									
DOCTORADO EN NUTRICION Y ALIMENTOS		-	11	13	16	22	-	-	-	-
DOCTOR EN NUTRICION Y ALIMENTOS	6									
DOCTORADO EN SALUD PUBLICA		-	2	5	9	15	-	-	-	-
DOCTOR EN SALUD PUBLICA	6									
<b>TOTAL AREA SALUD</b>		<b>-</b>	<b>23</b>	<b>52</b>	<b>93</b>	<b>210</b>	<b>-</b>	<b>-</b>	<b>8</b>	<b>21</b>
<b>TOTAL ENTIDAD</b>		<b>-</b>	<b>85</b>	<b>224</b>	<b>347</b>	<b>882</b>	<b>-</b>	<b>-</b>	<b>33</b>	<b>78</b>

Matrícula, Vacantes, Egresados y Titulados por Areas y Carreras, Desagregadas por Sexo

Area/Carrera Titulo o Grado	Duración Semestres	VACANTES	MATRICULA 1ER AÑO		MATRICULA TOTAL		EGRESADOS		TITULADOS	
			Sexo Femenino	Ambos Sexos	Sexo Femenino	Ambos Sexos	Sexo Femenino	Ambos Sexos	Sexo Femenino	Ambos Sexos
<b>AREA AGROPECUARIA Y CIENCIAS DEL MAR</b>										
CURSO DE ESPECIALIZACION DE POSTITULO EN BIOTECNOLOGIA AGROFORESTAL		-	-	-	-	-	-	-	-	-
CURSO DE ESPECIALIZACION DE POSTITULO EN BIOTECNOLOGIA AGROFORESTAL	1	-	-	-	-	-	-	-	-	-
TITULO DE PROFESIONAL ESPECIALISTA EN PRODUCCION DE FRUTALES		-	-	-	-	-	-	-	-	-
TITULO DE PROFESIONAL ESPECIALISTA EN PRODUCCION DE FRUTALES	2	-	-	-	-	-	-	-	-	-
TITULO DE PROFESIONAL ESPECIALISTA EN MEDICINA DE ANIMALES PEQUEÑOS		-	-	1	-	1	-	-	-	-
TITULO DE PROFESIONAL ESPECIALISTA EN MEDICINA DE ANIMALES PEQUEÑOS	4	-	-	1	-	1	-	-	-	-
<b>TOTAL AREA AGROPECUARIA Y CIENCIAS DEL MAR</b>		<b>-</b>	<b>-</b>	<b>1</b>	<b>-</b>	<b>1</b>	<b>-</b>	<b>-</b>	<b>-</b>	<b>-</b>
<b>AREA ARTE Y ARQUITECTURA</b>										
CURSO DE ESP. DE PT. EN GESTION Y ADMINISTRACION CULTURAL EN MUSICA		-	2	9	2	9	-	-	1	2
CURSO DE ESP. DE PT. EN GESTION Y ADMINISTRACION CULTURAL EN MUSICA	1	-	2	9	2	9	-	-	1	2
CURSO DE ESPECIALIZACION DE POSTITULO EN INVESTIGACION MUSICAL		-	-	-	-	-	-	-	-	-
CURSO DE ESPECIALIZACION DE POSTITULO EN INVESTIGACION MUSICAL	1	-	-	-	-	-	-	-	-	-
CURSO DE ESPECIALIZACION DE PT. EN EDUCACION MUSICAL E INFORMATICA		-	-	-	-	-	-	-	-	-
CURSO DE ESPECIALIZACION DE POSTITULO EN EDUCACION MUSICAL E INFORMATICA	1	-	-	-	-	-	-	-	-	-
CURSO DE ESPECIALIZACION DE POSTITULO EN VIVIENDA SOCIAL		-	-	1	-	1	-	-	-	-
CURSO DE ESPECIALIZACION DE POSTITULO EN VIVIENDA SOCIAL	1	-	-	1	-	1	-	-	-	-
CURSO DE ESPECIALIZACION DE POSTITULO EN ARQUITECTURA DEL PAISAJE		-	2	2	2	2	-	-	-	-
CURSO DE ESPECIALIZACION DE POSTITULO EN ARQUITECTURA DEL PAISAJE	1	-	2	2	2	2	-	-	-	-
CURSO ESP. PT. GESTION Y ADMINISTRACION CULTURAL EN ARTES VISUALES		-	16	18	16	18	-	-	5	5
CURSO DE ESP. DE PT. EN GESTION Y ADMINISTRACION CULTURAL EN ARTES VISUALES	1	-	16	18	16	18	-	-	5	5
CURSO DE ESPECIALIZACION DE POSTITULO EN ASENTAMIENTOS HUMANOS		-	-	-	-	-	-	-	-	-
CURSO DE ESPECIALIZACION DE POSTITULO EN ASENTAMIENTOS HUMANOS	1	-	-	-	-	-	-	-	-	-
CURSO DE ESPECIALIZACION DE POSTITULO EN TERAPIAS DE ARTE M/MUSICOTERAPIA		-	4	10	14	22	-	-	4	5
CURSO DE ESP. DE POSTITULO EN TERAPIAS DE ARTE M/MUSICOTERAPIA	1	-	4	10	14	22	-	-	4	5
CURSO DE ESP. DE PT. EN CONSERVACION Y RESTAURACION ARQUITECTONICA		-	-	-	-	-	-	-	-	-
CURSO DE ESP. DE PT. EN CONSERVACION Y RESTAURACION ARQUITECTONICA	1	-	-	-	-	-	-	-	-	-
CURSO DE ESP. DE POSTITULO EN ADMINISTRACION DE PROYECTOS INMOBILIARIOS		-	-	-	-	-	-	-	-	-
CURSO DE ESP. DE PT. EN ADMINISTRACION DE PROYECTOS INMOBILIARIOS	1	-	-	-	-	-	-	-	-	-
CURSO DE ESP. DE PT. EN ARTES Y NUEVAS TEC. M/MULTIMEDIOS INTERACTIVOS		-	4	7	4	7	-	-	-	-
CURSO DE ESP. DE PT. EN ARTES Y NUEVAS TEC. M/MULTIMEDIOS INTERACTIVOS	1	-	4	7	4	7	-	-	-	-
CURSO DE ESP. DE PT. EN RESTAURACION DEL PATRIMONIO CULTURAL MUEBLE		-	10	13	22	25	-	-	8	10
CURSO DE ESP. DE PT. EN RESTAURACION DEL PATRIMONIO CULTURAL MUEBLE	1	-	10	13	22	25	-	-	8	10
CURSO DE ESPECIALIZACION DE POSTITULO EN TERAPIAS DE ARTE M/ARTE TERAPIA		-	14	15	26	28	-	-	1	1
CURSO DE ESPECIALIZACION DE PT. EN TERAPIAS DE ARTE MENCION ARTE TERAPIA	1	-	14	15	26	28	-	-	1	1
<b>TOTAL AREA ARTE Y ARQUITECTURA</b>		<b>-</b>	<b>52</b>	<b>75</b>	<b>86</b>	<b>112</b>	<b>-</b>	<b>-</b>	<b>19</b>	<b>23</b>
<b>AREA CIENCIAS NATURALES Y MATEMATICAS</b>										
CURSO DE ESPECIALIZACION DE POSTITULO EN CONTAMINACION AMBIENTAL		-	-	-	-	-	-	-	-	-
CURSO DE ESPECIALIZACION DE POSTITULO EN CONTAMINACION AMBIENTAL	1	-	-	-	-	-	-	-	-	-
CURSO DE ESP. DE PT. EN BIOLOGIA DEL CONOCER Y COMUNICACION HUMANA		-	-	-	-	-	-	-	-	-
CURSO DE ESP. DE PT. EN BIOLOGIA DEL CONOCER Y COMUNICACION HUMANA	1	-	-	-	-	-	-	-	-	-

Matrícula, Vacantes, Egresados y Titulados por Areas y Carreras, Desagregadas por Sexo

Area/Carrera Titulo o Grado	Duración Semestres	VACANTES	MATRICULA 1ER AÑO		MATRICULA TOTAL		EGRESADOS		TITULADOS	
			Sexo Femenino	Ambos Sexos	Sexo Femenino	Ambos Sexos	Sexo Femenino	Ambos Sexos	Sexo Femenino	Ambos Sexos
CURSO DE ESPECIALIZACION DE POSTITULO EN CONTROL Y GESTION AMBIENTAL		-	19	40	19	40				
CURSO DE ESPECIALIZACION DE POSTITULO EN CONTROL Y GESTION AMBIENTAL	1						-	-	-	-
<b>TOTAL AREA CIENCIAS NATURALES Y MATEMATICAS</b>		<b>-</b>	<b>19</b>	<b>40</b>	<b>19</b>	<b>40</b>	<b>-</b>	<b>-</b>	<b>-</b>	<b>-</b>
<b>AREA CIENCIAS SOCIALES</b>										
CURSO DE ESPECIALIZACION DE POSTITULO EN EVALUACION DE PROYECTOS		-	-	-	-	-				
CURSO DE ESPECIALIZACION DE POSTITULO EN EVALUACION DE PROYECTOS	1						-	-	-	-
CURSO DE ESPECIALIZACION DE POSTITULO EN AUDITORIA COMPUTACIONAL		-	-	-	-	1				
CURSO DE ESPECIALIZACION DE POSTITULO EN AUDITORIA COMPUTACIONAL	1						-	-	-	1
CURSO DE ESPECIALIZACION DE POSTITULO EN RELACIONES INTERNACIONALES		-	-	-	-	-				
CURSO DE ESPECIALIZACION DE POSTITULO EN RELACIONES INTERNACIONALES	1						-	-	-	-
CURSO DE ESPECIALIZACION DE POSTITULO EN ECONOMIA Y FINANZAS P/ABOGADOS		-	-	-	5	19				
CURSO DE ESPECIALIZACION DE PT. EN ECONOMIA Y FINANZAS P/ABOGADOS	1						-	-	4	12
CURSO DE ESPECIALIZACION DE POSTITULO EN DISCURSO Y COGNICION		-	-	-	-	-				
CURSO DE ESPECIALIZACION DE POSTITULO EN DISCURSO Y COGNICION	1						-	-	-	-
CURSO DE ESP. DE POSTITULO EN GENERO Y CULTURA EN AMERICA LATINA		-	-	-	-	-				
CURSO DE ESPECIALIZACION DE PT. EN GENERO Y CULTURA EN AMERICA LATINA	1						-	-	1	1
CURSO DE ESPECIALIZACION DE POSTITULO EN GERENCIA PUBLICA		-	-	-	-	-				
CURSO DE ESPECIALIZACION DE POSTITULO EN GERENCIA PUBLICA	1						-	-	-	-
CURSO DE ESPECIALIZACION DE POSTITULO EN GERENCIA DE RIESGOS		-	-	-	-	-				
CURSO DE ESPECIALIZACION DE POSTITULO EN GERENCIA DE RIESGOS	1						-	-	-	-
CURSO DE ESPECIALIZACION DE POSTITULO EN GERENCIA DE SEGURIDAD EMPRESARIAL		-	-	1	-	14				
CURSO DE ESP. DE POSTITULO EN GERENCIA DE SEGURIDAD EMPRESARIAL	1						-	-	-	14
CURSO DE ESPECIALIZACION DE POSTITULO EN PERIODISMO CIENTIFICO		-	-	-	-	-				
CURSO DE ESPECIALIZACION DE POSTITULO EN PERIODISMO CIENTIFICO	1						-	-	-	-
CURSO DE ESPECIALIZACION DE POSTITULO EN ESTUDIOS NORTEAMERICANOS		-	-	-	-	-				
CURSO DE ESPECIALIZACION DE POSTITULO EN ESTUDIOS NORTEAMERICANOS	1						-	-	-	-
CURSO DE ESPECIALIZACION DE POSTITULO EN CIENCIA POLITICA CONTEMPORANEA		-	-	-	-	-				
CURSO DE ESPECIALIZACION DE PT. CIENCIA POLITICA CONTEMPORANEA	1						-	-	-	-
CURSO DE ESP. DE PT. EN ESTRATEGIA DE CAMPAÑAS Y CONDUCTAS ELECTORALES		-	-	-	-	-				
CURSO DE ESP.DE PT.EN ESTRATEGIA DE CAMPAÑAS Y CONDUCTAS ELECTORALES	1						-	-	-	-
TITULO DE PROFESIONAL ESPECIALISTA EN CINE DOCUMENTAL		-	5	11	10	22				
TITULO DE PROFESIONAL ESPECIALISTA EN CINE DOCUMENTAL	2						-	-	-	-
CURSO DE ESPECIALIZACION DE PT. EN ANALISIS Y EVALUACION AMBIENTAL		-	2	2	2	2				
CURSO DE ESPECIALIZACION DE POSTITULO EN ANALISIS Y EVALUACION AMBIENTAL	1						-	-	-	-
<b>TOTAL AREA CIENCIAS SOCIALES</b>		<b>-</b>	<b>7</b>	<b>14</b>	<b>17</b>	<b>58</b>	<b>-</b>	<b>-</b>	<b>5</b>	<b>28</b>
<b>AREA DERECHO</b>										
CURSO DE ESPECIALIZACION DE POSTITULO EN DERECHO PRIVADO		-	-	-	-	-				
CURSO DE ESPECIALIZACION DE POSTITULO EN DERECHO PRIVADO	1						-	-	-	-
CURSO DE ESPECIALIZACION DE POSTITULO EN DERECHO PUBLICO		-	-	-	-	-				
CURSO DE ESPECIALIZACION DE POSTITULO EN DERECHO PUBLICO	1						-	-	-	-
CURSO DE ESPECIALIZACION DE POSTITULO EN DERECHO ECONOMICO		-	-	-	-	-				
CURSO DE ESPECIALIZACION DE POSTITULO EN DERECHO ECONOMICO	1						-	-	-	-

Matrícula, Vacantes, Egresados y Titulados por Areas y Carreras, Desagregadas por Sexo

Area/Carrera Titulo o Grado	Duración Semestres	VACANTES	MATRICULA 1ER AÑO		MATRICULA TOTAL		EGRESADOS		TITULADOS	
			Sexo Femenino	Ambos Sexos	Sexo Femenino	Ambos Sexos	Sexo Femenino	Ambos Sexos	Sexo Femenino	Ambos Sexos
CURSO DE ESPECIALIZACION DE POSTITULO EN DERECHO INTERNACIONAL		-	-	-	-	-	-	-	-	-
CURSO DE ESPECIALIZACION DE POSTITULO EN DERECHO INTERNACIONAL	1	-	-	-	-	-	-	-	-	-
CURSO DE ESPECIALIZACION DE POSTITULO EN CIENCIAS DEL DERECHO		-	-	-	-	-	-	-	-	-
CURSO DE ESPECIALIZACION DE POSTITULO EN CIENCIAS DEL DERECHO	1	-	-	-	-	-	-	-	-	-
<b>TOTAL AREA DERECHO</b>		-	-	-	-	-	-	-	-	-
<b>AREA HUMANIDADES</b>										
CURSO DE ESPECIALIZACION DE POSTITULO EN BIOETICA FUNDAMENTAL		-	-	-	-	-	-	-	-	-
CURSO DE ESPECIALIZACION DE POSTITULO EN BIOETICA FUNDAMENTAL	1	-	-	-	-	-	-	-	-	-
CURSO DE ESPECIALIZACION DE POSTITULO EN HISTORIA DE CHILE DEL SIGLO XX		-	-	-	-	-	-	-	-	-
CURSO DE ESPECIALIZACION DE POSTITULO EN HISTORIA DE CHILE DEL SIGLO XX	1	-	-	-	-	-	-	-	-	-
<b>TOTAL AREA HUMANIDADES</b>		-	-	-	-	-	-	-	-	-
<b>AREA EDUCACION</b>										
CURSO DE ESPECIALIZACION DE POSTITULO EDUCACION EN VALORES		-	-	-	-	-	-	-	-	-
CURSO DE ESPECIALIZACION DE POSTITULO EDUCACION EN VALORES	1	-	-	-	-	-	-	-	3	4
CURSO DE ESP. DE PT. EN CULTURA ESCOLAR Y DESARROLLO DEL LENGUAJE		-	-	-	-	-	-	-	-	-
CURSO DE ESP. DE PT. EN CULTURA ESCOLAR Y DESARROLLO DEL LENGUAJE	1	-	-	-	-	-	-	-	-	-
CURSO DE ESPECIALIZACION DE POSTITULO EN EDUCACION AMBIENTAL		-	-	-	-	-	-	-	-	-
CURSO DE ESPECIALIZACION DE POSTITULO EN EDUCACION AMBIENTAL	1	-	-	-	-	-	-	-	-	-
CURSO DE ESP.DE PT. EN EDUCACION MEDIA Y ORIENTACION PROFESIONAL		-	-	-	-	-	-	-	-	-
CURSO DE ESP. DE POSTITULO EN EDUCACION MEDIA Y ORIENTACION PROFESIONAL	1	-	-	-	-	-	-	-	-	-
<b>TOTAL AREA EDUCACION</b>		-	-	-	-	-	-	-	<b>3</b>	<b>4</b>
<b>AREA SALUD</b>										
CURSO DE ESPECIALIZACION DE POSTITULO EN ENFERMERIA GERIATRICA		-	-	-	-	-	-	-	-	-
CURSO DE ESPECIALIZACION DE POSTITULO EN ENFERMERIA GERIATRICA	1	-	-	-	-	-	-	-	-	-
CURSO DE ESPECIALIZACION DE POSTITULO EN ADMINISTRACION HOSPITALARIA		-	-	-	-	-	-	-	-	-
CURSO DE ESPECIALIZACION DE POSTITULO EN ADMINISTRACION HOSPITALARIA	1	-	-	-	-	-	-	-	-	-
CURSO DE ESP. DE PT.EN ENF. CRONICAS NO TRANSMISIBLES DE ORIGEN NUTRICIONAL		-	10	10	13	23	-	-	5	5
CURSO DE ESP.DE PT.EN ENF.CRON.NO TRANSMISIBLES DE ORIGEN NUTRICIONAL	1	-	-	-	-	-	-	-	-	-
CURSO DE ESP. DE PT. EN ALIMENTACION Y NUTRICION PARA EL DESARROLLO		-	-	-	-	-	-	-	-	-
CURSO DE ESP. DE PT. EN ALIMEN.Y NUT.PARA EL DES.,GESTION Y ACCION A NIVEL LOCAL	1	-	-	-	-	-	-	-	-	-
CURSO DE ESPECIALIZACION DE POSTITULO EN GERONTOLOGIA		-	3	4	11	14	-	-	4	5
CURSO DE ESPECIALIZACION DE POSTITULO EN GERONTOLOGIA	1	-	-	-	-	-	-	-	-	-
CURSO DE ESPECIALIZACION DE POSTITULO EN ATENCION NEONATAL		-	-	-	-	-	-	-	2	2
CURSO DE ESPECIALIZACION DE POSTITULO EN ATENCION NEONATAL	1	-	-	-	-	-	-	-	-	-
CURSO DE ESPECIALIZACION DE POSTITULO EN MEDICINA FETAL Y PERINATAL		-	-	-	-	-	-	-	-	-
CURSO DE ESPECIALIZACION DE POSTITULO EN MEDICINA FETAL Y PERINATAL	1	-	-	-	-	-	-	-	-	-
CURSO DE ESPECIALIZACION DE POSTITULO EN BIOETICA CLINICA		-	-	-	-	-	-	-	-	-
CURSO DE ESPECIALIZACION DE POSTITULO EN BIOETICA CLINICA	1	-	-	-	-	-	-	-	-	-
CURSO DE ESPECIALIZACION DE POSTITULO EN ADICCION		-	-	-	-	-	-	-	-	-
CURSO DE ESPECIALIZACION DE POSTITULO EN ADICCION	1	-	-	-	-	-	-	-	-	-
CURSO DE ESPECIALIZACION DE POSTITULO EN DIABETOLOGIA		-	-	-	-	-	-	-	1	1
CURSO DE ESPECIALIZACION DE POSTITULO EN DIABETOLOGIA	1	-	-	-	-	-	-	-	-	-

Matrícula, Vacantes, Egresados y Titulados por Areas y Carreras, Desagregadas por Sexo

Area/Carrera Titulo o Grado	Duración Semestres	VACANTES		MATRICULA 1ER AÑO		MATRICULA TOTAL		EGRESADOS		TITULADOS	
		Sexo Femenino	Ambos Sexos	Sexo Femenino	Ambos Sexos	Sexo Femenino	Ambos Sexos	Sexo Femenino	Ambos Sexos	Sexo Femenino	Ambos Sexos
CURSO DE ESPECIALIZACION DE POSTITULO EN UROLOGIA PEDIATRICA		-	-	-	-	-	-	-	-	-	-
CURSO DE ESPECIALIZACION DE POSTITULO EN UROLOGIA PEDIATRICA	1	-	-	-	-	-	-	-	-	1	1
CURSO DE ESPECIALIZACION DE POSTITULO EN CUIDADOS INTENSIVOS PEDIATRICOS		-	1	2	2	4	4	-	-	1	1
CURSO DE ESP. DE POSTITULO EN CUIDADOS INTENSIVOS PEDIATRICOS	1	-	-	-	-	-	-	-	-	-	-
CURSO DE ESPECIALIZACION DE POSTITULO EN CIRUGIA DE REEMPLAZO ARTICULAR		-	-	-	-	-	-	-	-	-	1
CURSO DE ESP. DE POSTITULO EN CIRUGIA DE REEMPLAZO ARTICULAR	1	-	-	-	-	-	-	-	-	-	-
CURSO DE ESPECIALIZACION DE POSTITULO EN CITOGENETICA CLINICA		-	-	-	-	-	-	-	-	-	-
CURSO DE ESPECIALIZACION DE POSTITULO EN CITOGENETICA CLINICA	1	-	-	-	-	-	-	-	-	-	-
CURSO DE ESPECIALIZACION DE POSTITULO EN MANEJO DEL DOLOR		-	-	-	-	-	-	-	-	2	3
CURSO DE ESPECIALIZACION DE POSTITULO EN MANEJO DEL DOLOR	1	-	-	-	-	-	-	-	-	-	-
CURSO DE ESPECIALIZACION DE POSTITULO EN SALUD MENTAL Y PSIQUIATRIA		-	-	-	-	-	-	-	-	2	2
CURSO DE ESPECIALIZACION DE POSTITULO EN SALUD MENTAL Y PSIQUIATRIA	1	-	-	-	-	-	-	-	-	-	-
TITULO DE PROFESIONAL ESP. EN FARMACIA CLINICA Y ATENCION FARMACEUTICA		-	3	4	11	14	14	-	-	-	-
TITULO DE PROFESIONAL ESP. EN FARMACIA CLINICA Y ATENCION FARMACEUTICA	2	-	-	-	-	-	-	-	-	-	-
TITULO DE PROFESIONAL ESPECIALISTA EN ESPECIALIDADES ODONTOLÓGICAS		-	110	215	121	258	258	-	-	-	-
TITULO DE PROFESIONAL ESPECIALISTA EN ENDODONCIA	4	-	-	-	-	-	-	-	-	-	-
TITULO DE PROF. ESP. EN CIRUGIA Y TRAUMATOLOGIA BUCAL Y MAXILO FACIAL	6	-	-	-	-	-	-	-	-	-	-
TITULO DE PROFESIONAL ESPECIALISTA EN PATOLOGIA BUCOMAXILO FACIAL	4	-	-	-	-	-	-	-	-	3	3
TIT. DE PROF. ESP. EN ODONTOLOGIA RESTAURADORA C/M OPERATORIA DENTAL	4	-	-	-	-	-	-	-	-	-	-
TITULO DE PROFESIONAL ESPECIALISTA EN ODONTOPEDIATRIA	4	-	-	-	-	-	-	-	-	7	8
TITULO DE PROF. ESP. EN ORTODONCIA Y ORTOPEDIA DENTO MAXILO FACIAL	5	-	-	-	-	-	-	-	-	35	63
TITULO DE PROFESIONAL ESPECIALISTA EN PERIODONCIA	4	-	-	-	-	-	-	-	-	1	2
TITULO DE PROFESIONAL ESPECIALISTA EN RADIOLOGIA DENTO MAXILO FACIAL	3	-	-	-	-	-	-	-	-	5	7
TITULO DE PROF. ESP. EN REHABILITACION ORAL CON MENCION EN PROTESIS	5	-	-	-	-	-	-	-	-	7	15
TITULO DE PROFESIONAL ESPECIALISTA EN SALUD PUBLICA ODONTOLÓGICA	4	-	-	-	-	-	-	-	-	-	-
TITULO DE PROFESIONAL ESPECIALISTA EN IMPLANTOLOGIA BUCO MAXILO FACIAL	5	-	-	-	-	-	-	-	-	5	14
TITULO DE PROFESIONAL ESPECIALISTA EN ESPECIALIDADES MEDICAS		-	155	347	437	956	956	-	-	-	-
TITULO DE PROFESIONAL ESPECIALISTA EN ANATOMIA PATOLOGICA	6	-	-	-	-	-	-	-	-	-	-
TITULO DE PROFESIONAL ESPECIALISTA EN ANESTESIOLOGIA Y REANIMACION	6	-	-	-	-	-	-	-	-	-	-
TITULO DE PROFESIONAL ESPECIALISTA EN CIRUGIA GENERAL	6	-	-	-	-	-	-	-	-	-	-
TITULO DE PROFESIONAL ESPECIALISTA EN CIRUGIA PEDIATRICA	6	-	-	-	-	-	-	-	-	-	-
TITULO DE PROFESIONAL ESPECIALISTA EN DERMATOLOGIA	6	-	-	-	-	-	-	-	-	6	7
TITULO DE PROFESIONAL ESPECIALISTA EN FISIATRIA	6	-	-	-	-	-	-	-	-	3	4
TITULO DE PROFESIONAL ESPECIALISTA EN GENETICA CLINICA	6	-	-	-	-	-	-	-	-	-	-
TITULO DE PROFESIONAL ESPECIALISTA EN INMUNOLOGIA	6	-	-	-	-	-	-	-	-	6	6
TITULO DE PROFESIONAL ESPECIALISTA EN LABORATORIO CLINICO	6	-	-	-	-	-	-	-	-	1	1
TITULO DE PROFESIONAL ESPECIALISTA EN MEDICINA DE URGENCIA	6	-	-	-	-	-	-	-	-	1	2
TITULO DE PROFESIONAL ESPECIALISTA EN MEDICINA GENERAL FAMILIAR	6	-	-	-	-	-	-	-	-	1	2
TITULO DE PROFESIONAL ESPECIALISTA EN MEDICINA INTERNA	6	-	-	-	-	-	-	-	-	18	30
TITULO DE PROFESIONAL ESPECIALISTA EN MEDICINA LEGAL	6	-	-	-	-	-	-	-	-	-	-
TITULO DE PROFESIONAL ESPECIALISTA EN MEDICINA NUCLEAR	6	-	-	-	-	-	-	-	-	-	-
TITULO DE PROFESIONAL ESPECIALISTA EN MICROBIOLOGIA	6	-	-	-	-	-	-	-	-	-	-
TITULO DE PROFESIONAL ESPECIALISTA EN NEUROCIROLOGIA	6	-	-	-	-	-	-	-	-	1	8
TITULO DE PROFESIONAL ESPECIALISTA EN NEUROLOGIA	6	-	-	-	-	-	-	-	-	9	14
TITULO DE PROFESIONAL ESPECIALISTA EN NEUROLOGIA PEDIATRICA	8	-	-	-	-	-	-	-	-	1	2
TITULO DE PROFESIONAL ESPECIALISTA EN OBSTETRICIA Y GINECOLOGIA	6	-	-	-	-	-	-	-	-	11	30
TITULO DE PROFESIONAL ESPECIALISTA EN OFTALMOLOGIA	6	-	-	-	-	-	-	-	-	1	9
TITULO DE PROFESIONAL ESPECIALISTA EN ORTOPEDIA Y TRAUMATOLOGIA	6	-	-	-	-	-	-	-	-	-	15
TITULO DE PROFESIONAL ESPECIALISTA EN OTORRINOLARINGOLOGIA	6	-	-	-	-	-	-	-	-	2	6
TITULO DE PROFESIONAL ESPECIALISTA EN PARASITOLOGIA CLINICA	4	-	-	-	-	-	-	-	-	-	-
TITULO DE PROFESIONAL ESPECIALISTA EN PEDIATRIA	6	-	-	-	-	-	-	-	-	20	31

Matrícula, Vacantes, Egresados y Titulados por Areas y Carreras, Desagregadas por Sexo

Area/Carrera Titulo o Grado	Duración Semestres	VACANTES	MATRICULA 1ER AÑO		MATRICULA TOTAL		EGRESADOS		TITULADOS	
			Sexo Femenino	Ambos Sexos	Sexo Femenino	Ambos Sexos	Sexo Femenino	Ambos Sexos	Sexo Femenino	Ambos Sexos
TITULO DE PROFESIONAL ESPECIALISTA EN PSIQUIATRIA ADULTOS	6						-	-	11	24
TITULO DE PROF. ESPECIALISTA EN PSIQUIATRIA INFANTIL Y DEL ADOLESCENTE	6						-	-	6	6
TITULO DE PROFESIONAL ESPECIALISTA EN RADIOLOGIA	6						-	-	5	20
TITULO DE PROFESIONAL ESPECIALISTA EN SALUD PUBLICA	4						-	-	-	-
TITULO DE PROFESIONAL ESPECIALISTA EN UROLOGIA	6						-	-	-	5
TIT. DE PROF. ESP. EN CIRUGIA DE CABEZA, CUELLO Y PLASTICA MAXILO FACIAL	4						-	-	-	1
TITULO DE PROFESIONAL ESPECIALISTA EN CIRUGIA CARDIOVASCULAR	4						-	-	-	2
TITULO DE PROFESIONAL ESPECIALISTA EN CIRUGIA DIGESTIVA	4						-	-	-	-
TITULO DE PROFESIONAL ESPECIALISTA EN CIRUGIA DE TORAX	4						-	-	-	1
TITULO DE PROFESIONAL ESPECIALISTA EN CIRUGIA PLASTICA Y REPARADORA	4						-	-	-	2
TITULO DE PROFESIONAL ESPECIALISTA EN CIRUGIA COLOPROCTOLOGICA	4						-	-	-	3
TITULO DE PROFESIONAL ESPECIALISTA EN CIRUGIA VASCULAR PERIFERICA	4						-	-	-	1
TITULO DE PROFESIONAL ESPECIALISTA EN CARDIOLOGIA	4						-	-	1	3
TITULO DE PROFESIONAL ESPECIALISTA EN ENDOCRINOLOGIA	4						-	-	-	-
TITULO DE PROFESIONAL ESPECIALISTA EN ENFERMEDADES RESPIRATORIAS	4						-	-	-	-
TITULO DE PROFESIONAL ESPECIALISTA EN FARMACOLOGIA CLINICA	4						-	-	-	-
TITULO DE PROFESIONAL ESPECIALISTA EN GASTROENTEROLOGIA	4						-	-	2	2
TITULO DE PROFESIONAL ESPECIALISTA EN GERIATRIA	4						-	-	1	1
TITULO DE PROFESIONAL ESPECIALISTA EN HEMATOLOGIA	4						-	-	1	1
TITULO DE PROFESIONAL ESPECIALISTA EN INFECTOLOGIA	4						-	-	-	-
TITULO DE PROFESIONAL ESPECIALISTA EN NUTRICION Y DIABETES	4						-	-	-	-
TITULO DE PROFESIONAL ESPECIALISTA EN NEFROLOGIA	4						-	-	-	2
TITULO DE PROFESIONAL ESPECIALISTA EN ONCOLOGIA MEDICA	4						-	-	1	2
TITULO DE PROFESIONAL ESPECIALISTA EN REUMATOLOGIA	4						-	-	1	1
TITULO DE PROF. ESP. EN GINECOLOGIA PEDIATRICA Y DE LA ADOLESCENCIA	4						-	-	-	-
TITULO DE PROFESIONAL ESPECIALISTA EN GINECOLOGIA ONCOLOGICA	4						-	-	1	2
TITULO DE PROF.ESPECIALISTA EN MEDICINA REPRODUCTIVA E INFERTILIDAD	4						-	-	-	-
TITULO DE PROFESIONAL ESPECIALISTA EN ADOLESCENCIA	4						-	-	-	-
TITULO DE PROFESIONAL ESPECIALISTA EN CARDIOLOGIA PEDIATRICA	4						-	-	-	1
TITULO DE PROF. ESPECIALISTA EN ENFERMEDADES RESPIRATORIAS PEDIATRICAS	4						-	-	-	-
TITULO DE PROF. ESPECIALISTA EN HEMATOLOGIA ONCOLOGICA PEDIATRICA	4						-	-	1	1
TITULO DE PROFESIONAL ESPECIALISTA EN INFECTOLOGIA PEDIATRICA	4						-	-	2	2
TITULO DE PROFESIONAL ESPECIALISTA EN NEONATOLOGIA	4						-	-	-	3
TITULO DE PROFESIONAL ESPECIALISTA EN ENDOCRINOLOGIA PEDIATRICA	4						-	-	-	1
TITULO DE PROFESIONAL ESPECIALISTA EN GASTROENTEROLOGIA PEDIATRICA	4						-	-	-	-
TITULO DE PROFESIONAL ESPECIALISTA EN CIRUGIA ONCOLOGICA	4						-	-	-	1
TITULO DE PROFESIONAL ESPECIALISTA EN RADIOTERAPIA ONCOLOGICA	4						-	-	-	-
TITULO DE PROFESIONAL ESPECIALISTA EN NEFROLOGIA PEDIATRICA	4						-	-	2	2
CURSO DE ESPECIALIZACION DE POSTITULO EN GESTION DE SALUD Y SEGURIDAD LABORAL		-	-	-	-	-	-	-	-	-
CURSO DE ESP. DE POSTITULO EN GESTION DE SALUD Y SEGURIDAD LABORAL	1						-	-	-	-
CURSO DE ESPECIALIZACION DE POSTITULO EN CIRUGIA CARDIOVASCULAR PEDIATRICA		-	-	-	-	-	-	-	-	-
CURSO DE ESPECIALIZACION DE POSTITULO EN CIRUGIA CARDIOVASCULAR PEDIATRICA	2						-	-	-	-
<b>TOTAL AREA SALUD</b>		-	<b>282</b>	<b>582</b>	<b>595</b>	<b>1.269</b>	-	-	<b>197</b>	<b>390</b>
<b>TOTAL ENTIDAD</b>		-	<b>360</b>	<b>712</b>	<b>717</b>	<b>1.480</b>	-	-	<b>224</b>	<b>445</b>

<b>PERSONAL ACADEMICO</b> (Número de Personas)	<b>DOCTORADO</b>	<b>MAGISTER</b>	<b>TITULADOS</b>	<b>OTROS</b>	<b>TOTAL</b>
JORNADA COMPLETA	447	325	389	58	1.219
1/2 JORNADA	69	119	211	31	430
JORNADA HORAS	209	407	1.188	70	1.874
<b>TOTAL</b>	<b>725</b>	<b>851</b>	<b>1.788</b>	<b>159</b>	<b>3.523</b>
<b>Nº JORNADAS COMPLETAS EQUIVALENTES</b> (Nº J.C.E. = Nº HORAS/44)	<b>524</b>	<b>460</b>	<b>668</b>	<b>91</b>	<b>1.743</b>

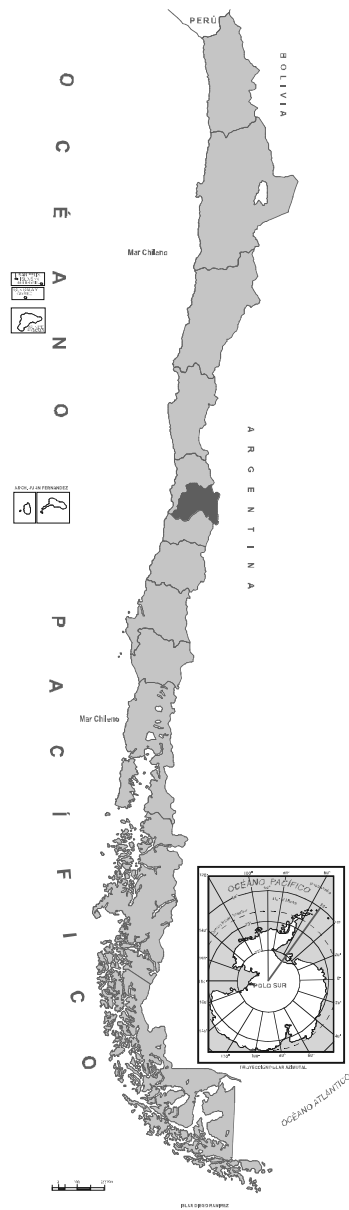
<b>PERSONAL NO ACADEMICO</b> (Número de Personas)	<b>CON TITULO PROFESIONAL</b>	<b>SIN TITULO PROFESIONAL</b>	<b>PERSONAL DE SERVICIO</b>	<b>GRAN TOTAL</b>
	1.293	3.601	1.359	6.253

(Valores en Miles de Pesos de cada Año)

	<b>AÑO 2003</b>	<b>AÑO 2004</b>	<b>AÑO 2005</b>
<b>INGRESOS</b>	<b>171.951.790</b>	<b>186.519.901</b>	<b>214.244.315</b>
<b>1. INGRESOS DE OPERACION</b>	<b>112.114.469</b>	<b>117.383.269</b>	<b>132.145.045</b>
1.1 Venta de bienes y servicios	71.434.547	74.199.072	84.563.193
1.2 Renta de Inversiones	691.468	539.772	453.812
1.3 Aranceles de Matrícula	39.988.454	42.644.425	47.128.040
<b>2. VENTAS DE ACTIVOS</b>	<b>0</b>	<b>5.112.134</b>	<b>4.981.125</b>
2.1 Activos Físicos	0	5.112.134	4.981.125
2.2 Activos Financieros	0	0	0
<b>3. TRANSFERENCIAS</b>	<b>21.235.925</b>	<b>22.061.411</b>	<b>23.915.903</b>
3.1 Del sector Privado	1.680.588	1.746.895	1.092.839
3.2 De Organismos del Sector Público	19.555.337	20.314.516	22.823.064
3.3 Ley N° 16.681	0	0	0
<b>4. ENDEUDAMIENTO</b>	<b>0</b>	<b>3.193.574</b>	<b>8.727.843</b>
4.1 Interno	0	3.193.574	8.727.843
4.2 Externo	0	0	0
4.3 Proveedores	0	0	0
<b>5. FINANCIAMIENTO FISCAL</b>	<b>26.521.755</b>	<b>26.673.676</b>	<b>27.111.500</b>
5.1 Aporte Fiscal Directo	23.277.595	23.431.025	23.566.275
5.2 Aporte Fiscal Indirecto	3.244.160	3.242.651	3.545.225
5.3 Pagares Universitarios T.G.R.	0	0	0
5.4 Recuperación Préstamos por Crédito Fiscal	0	0	0
5.5 Otros Aportes	0	0	0
<b>6. RECUPERACION OTROS PRESTAMOS</b>	<b>4.771.431</b>	<b>3.851.258</b>	<b>4.737.376</b>
6.1 Préstamos Inciso 3°, Art. 70, Ley 18.591	4.771.431	3.851.258	4.737.376
6.2 Otros Préstamos	0	0	0
<b>7. OTROS INGRESOS</b>	<b>1.967.790</b>	<b>1.849.052</b>	<b>2.094.577</b>
7.1 Leyes Especiales	89.768	95.565	92.851
7.2 Otros Ingresos	1.878.022	1.753.487	2.001.726
<b>8. SALDO INICIAL DE CAJA</b>	<b>5.340.420</b>	<b>6.395.527</b>	<b>10.530.946</b>

(Valores en Miles de Pesos de cada Año)

	<b>AÑO 2003</b>	<b>AÑO 2004</b>	<b>AÑO 2005</b>
<b>GASTOS</b>	<b>171.951.790</b>	<b>186.519.901</b>	<b>214.244.315</b>
<b>A. DE OPERACION</b>	<b>146.418.445</b>	<b>155.723.516</b>	<b>167.399.706</b>
<b>1. GASTOS EN PERSONAL</b>	<b>95.553.308</b>	<b>99.384.924</b>	<b>105.599.479</b>
1.1 Directivos	4.555.113	5.200.000	5.405.540
1.2 Académicos	35.314.840	37.703.426	40.181.909
1.3 No Académicos	32.330.254	35.759.275	39.292.164
1.4 Honorarios	21.462.766	18.681.444	18.312.021
1.5 Viáticos	317.033	313.203	324.165
1.6 Horas Extraordinarias	1.458.990	1.621.741	1.967.754
1.7 Jornales	114.312	105.835	115.926
1.8 Aportes Patronales	0	0	0
<b>2. COMPRA DE BIENES Y SERVICIOS</b>	<b>44.523.702</b>	<b>49.402.689</b>	<b>53.359.534</b>
<b>3. TRANSFERENCIAS</b>	<b>6.341.435</b>	<b>6.935.903</b>	<b>8.440.693</b>
3.1 Corporaciones de Televisión	0	0	0
3.2 Becas Estudiantiles	5.719.033	6.397.979	7.033.299
3.3 Fondos Centrales Investigación	0	0	0
3.4 Fondos Centrales de Extensión	0	0	0
3.5 Otras Transferencias	622.402	537.924	1.407.394
<b>B. DE INVERSION</b>	<b>17.943.745</b>	<b>16.706.080</b>	<b>21.932.483</b>
<b>4. INVERSION REAL</b>	<b>9.408.114</b>	<b>7.696.777</b>	<b>12.575.846</b>
<b>5. INVERSION FINANCIERA</b>	<b>8.535.631</b>	<b>9.009.303</b>	<b>9.356.637</b>
5.1 Préstamos Estudiantiles	8.535.631	9.009.303	9.356.637
Inciso 3º, Art. 70, Ley 18.591	0	0	0
Otros Préstamos	0	0	0
5.2 Compra de Títulos y Valores	0	0	0
<b>C. DE AMORTIZACION</b>	<b>5.158.075</b>	<b>7.582.092</b>	<b>10.003.406</b>
<b>6. SERVICIO DE DEUDA</b>	<b>5.158.075</b>	<b>3.736.461</b>	<b>2.900.879</b>
6.1 Interna	5.158.075	3.736.461	2.900.879
6.2 Externa	0	0	0
6.3 Proveedores	0	0	0
<b>7. COMPROMISOS PENDIENTES</b>	<b>0</b>	<b>3.845.631</b>	<b>7.102.527</b>
<b>D. OTROS</b>	<b>2.431.525</b>	<b>6.508.213</b>	<b>14.908.720</b>
<b>8. SALDO FINAL DE CAJA</b>	<b>2.431.525</b>	<b>6.508.213</b>	<b>14.908.720</b>



# Pontificia Universidad Católica de Chile

## REGIÓN METROPOLITANA DE SANTIAGO

AVENIDA LIBERTADOR BERNARDO O'HIGGINS 340 • SANTIAGO, CHILE  
 TELÉFONOS: 800 800 000 - (2) 354 2778 - (2) 354 2788 • FAX: (2) 354 2147  
 Sitio Web: <http://www.puc.cl> • e-mail: [admision@puc.cl](mailto:admision@puc.cl)

# Pontificia Universidad Católica de Chile

Creada el 21 de Julio de 1888

Información General 2005	TOTAL ALUMNOS				N° DE CARRERAS Y PROGRAMAS CON MATRICULA			
	Pregrado	Magíster	Doctorado	Postítulo	Pregrado	Magíster	Doctorado	Postítulo
<b>CASA CENTRAL</b>	<b>18.067</b>	<b>1.725</b>	<b>582</b>	<b>772</b>	<b>37</b>	<b>32</b>	<b>21</b>	<b>76</b>
<b>SEDE VILLARRICA</b>	<b>197</b>	<b>-</b>	<b>-</b>	<b>-</b>	<b>1</b>	<b>-</b>	<b>-</b>	<b>-</b>
<b>TOTAL ENTIDAD</b>	<b>18.264</b>	<b>1.725</b>	<b>582</b>	<b>772</b>	<b>38</b>	<b>32</b>	<b>21</b>	<b>76</b>



Matrícula, Vacantes, Egresados y Titulados por Areas y Carreras, Desagregadas por Sexo

Area/Carrera Titulo o Grado	Duración Semestres	VACANTES	MATRICULA 1ER AÑO		MATRICULA TOTAL		EGRESADOS		TITULADOS	
			Sexo Femenino	Ambos Sexos	Sexo Femenino	Ambos Sexos	Sexo Femenino	Ambos Sexos	Sexo Femenino	Ambos Sexos
<b>CASA CENTRAL</b>										
<b>AREA AGROPECUARIA Y CIENCIAS DEL MAR</b>										
AGRONOMIA E INGENIERIA FORESTAL		271	122	271	512	1.201				
INGENIERO AGRONOMO	10						60	144	59	141
LICENCIADO EN CIENCIAS DE LOS AGRORECURSOS M/AGRONOMIA	8						-	-	-	-
INGENIERO FORESTAL	10						9	20	8	21
LICENCIADO EN CIENCIAS DE LOS AGRORECURSOS M/ FORESTAL	8						-	-	-	-
<b>TOTAL AREA AGROPECUARIA Y CIENCIAS DEL MAR</b>		<b>271</b>	<b>122</b>	<b>271</b>	<b>512</b>	<b>1.201</b>	<b>69</b>	<b>164</b>	<b>67</b>	<b>162</b>
<b>AREA ARTE Y ARQUITECTURA</b>										
ACTUACION		47	31	47	115	173				
ACTOR /ACTRIZ	8						12	15	24	33
LICENCIADO EN ACTUACION	8						-	-	-	-
ARQUITECTURA		111	60	111	315	655				
ARQUITECTO	12						49	95	46	92
LICENCIADO EN ARQUITECTURA	10						-	-	-	-
LICENCIATURA EN ARTE		103	78	103	279	353				
LICENCIADO EN ARTE	8						45	51	57	63
LICENCIATURA EN MUSICA		39	13	39	50	173				
BACHILLER EN MUSICA	4						-	-	-	-
LICENCIADO EN MUSICA	8						-	-	-	-
INTERPRETE MUSICAL CON MENCION CANTO	8						2	6	3	5
INTERPRETE MUSICAL CON MENCION EN INSTRUMENTO	8						2	9	2	8
DISEÑO		80	66	80	314	404				
DISEÑADOR	9						54	67	41	51
LICENCIADO EN DISEÑO	8						-	-	-	-
<b>TOTAL AREA ARTE Y ARQUITECTURA</b>		<b>380</b>	<b>248</b>	<b>380</b>	<b>1.073</b>	<b>1.758</b>	<b>164</b>	<b>243</b>	<b>173</b>	<b>252</b>
<b>AREA CIENCIAS NATURALES Y MATEMATICAS</b>										
BACHILLERATO EN CIENCIAS		240	96	240	179	447				
BACHILLER EN CIENCIAS	4						58	140	58	140
BIOQUIMICA		36	17	36	79	189				
BIOQUIMICO	11						14	29	13	27
LICENCIADO EN BIOQUIMICA	8						-	-	-	-
LICENCIATURA EN CIENCIAS BIOLOGICAS		100	46	100	180	335				
LICENCIADO EN CIENCIAS BIOLOGICAS	8						5	6	18	33
BIOLOGO CON ESPECIALIDAD EN RECURSOS NATURALES Y MEDIO AMBIENTE	10						-	-	7	8
BIOLOGO CON ESPECIALIDAD EN BIOPROCESOS	10						-	-	-	-
LICENCIATURA EN FISICA		28	5	28	23	92				
LICENCIADO EN FISICA	9						7	19	7	21
LICENCIATURA EN ASTRONOMIA		31	12	31	40	137				
LICENCIADO EN ASTRONOMIA	9						1	21	1	21
LICENCIATURA EN MATEMATICAS		71	26	71	107	274				
LICENCIADO EN MATEMATICA	8						9	14	13	23
ESTADISTICO	10						6	9	10	15

Matrícula, Vacantes, Egresados y Titulados por Areas y Carreras, Desagregadas por Sexo

Area/Carrera Titulo o Grado	Duración Semestres	VACANTES	MATRICULA 1ER AÑO		MATRICULA TOTAL		EGRESADOS		TITULADOS	
			Sexo Femenino	Ambos Sexos	Sexo Femenino	Ambos Sexos	Sexo Femenino	Ambos Sexos	Sexo Femenino	Ambos Sexos
LICENCIATURA EN QUIMICA		45	18	45	83	175				
QUIMICO MENCION EN QUIMICA INDUSTRIAL	10						1	2	1	2
QUIMICO MENCION EN QUIMICA INDUSTRIAL Y ANALITICA	10						-	-	-	-
LICENCIADO EN QUIMICA	8						-	-	-	-
QUIMICA Y FARMACIA		87	36	87	267	486				
QUIMICO FARMACEUTICO	10						22	44	19	37
LICENCIADO EN QUIMICA Y FARMACIA	8						-	-	-	-
<b>TOTAL AREA CIENCIAS NATURALES Y MATEMATICAS</b>		<b>638</b>	<b>256</b>	<b>638</b>	<b>958</b>	<b>2.135</b>	<b>123</b>	<b>284</b>	<b>147</b>	<b>327</b>
<b>AREA CIENCIAS SOCIALES</b>										
BACHILLERATO EN CIENCIAS SOCIALES Y HUMANIDADES		223	118	223	265	463				
BACHILLER EN CIENCIAS SOCIALES Y HUMANIDADES	4						114	175	114	175
INGENIERIA COMERCIAL		250	120	250	660	1.473				
INGENIERO COMERCIAL M/ ADMINISTRACION DE EMPRESAS	10						95	211	98	214
INGENIERO COMERCIAL CON MENCION EN ECONOMIA	10						5	17	4	13
LICENCIADO EN CIENCIAS ECONOMICAS Y DE LA ADMINISTRACION	8						-	-	-	-
PERIODISMO Y DIRECCION AUDIOVISUAL		130	101	130	415	562				
PERIODISTA	9						68	91	54	74
DIRECTOR AUDIOVISUAL	9						-	-	-	-
LICENCIADO EN COMUNICACION SOCIAL	8						-	-	-	-
PSICOLOGIA		103	69	103	527	711				
PSICOLOGO	10						99	138	97	136
LICENCIADO EN PSICOLOGIA	8						-	-	-	-
SOCIOLOGIA		59	28	59	184	327				
SOCIOLOGO	10						16	29	15	26
LICENCIADO EN SOCIOLOGIA	8						-	-	-	-
TRABAJO SOCIAL		50	40	50	191	225				
ASISTENTE SOCIAL	9						38	40	39	41
LICENCIADO EN TRABAJO SOCIAL	8						-	-	-	-
LICENCIATURA EN CIENCIA POLITICA (1)		9	2	9	25	58				
CIENTISTA POLITICO	8						15	26	16	25
LICENCIADO EN CIENCIA POLITICA	6						-	-	20	44
GEOGRAFIA		54	20	54	123	267				
GEOGRAFO	10						21	27	20	26
LICENCIADO EN GEOGRAFIA	8						-	-	-	-
<b>TOTAL AREA CIENCIAS SOCIALES</b>		<b>878</b>	<b>498</b>	<b>878</b>	<b>2.390</b>	<b>4.086</b>	<b>471</b>	<b>754</b>	<b>477</b>	<b>774</b>
<b>AREA DERECHO</b>										
DERECHO		239	104	239	538	1.281				
LICENCIADO EN DERECHO	10						90	231	39	102
<b>TOTAL AREA DERECHO</b>		<b>239</b>	<b>104</b>	<b>239</b>	<b>538</b>	<b>1.281</b>	<b>90</b>	<b>231</b>	<b>39</b>	<b>102</b>
<b>AREA HUMANIDADES</b>										
LICENCIATURA EN ESTETICA (1)		38	24	38	67	92				
LICENCIADO EN ESTETICA	4						15	19	14	19
LICENCIATURA EN FILOSOFIA (1)		28	10	28	26	65				
LICENCIADO EN FILOSOFIA	6						-	8	1	10

Matrícula, Vacantes, Egresados y Titulados por Areas y Carreras, Desagregadas por Sexo

Area/Carrera Titulo o Grado	Duración Semestres	VACANTES	MATRICULA 1ER AÑO		MATRICULA TOTAL		EGRESADOS		TITULADOS	
			Sexo Femenino	Ambos Sexos	Sexo Femenino	Ambos Sexos	Sexo Femenino	Ambos Sexos	Sexo Femenino	Ambos Sexos
LICENCIATURA EN HISTORIA		77	47	77	209	361				
LICENCIADO EN HISTORIA	8						55	78	46	62
LICENCIATURA EN LETRAS M/LINGÜÍSTICA Y LITERATURA HISPANICA		81	48	81	197	300				
LICENCIADO EN LETRAS M/ LINGÜÍSTICA Y LITERATURA HISPANICA	8						38	53	38	53
LICENCIATURA EN LETRAS M/LINGÜÍSTICA Y LITERATURA INGLESA		41	30	41	102	146				
LICENCIADO EN LETRAS M/ LINGÜÍSTICA Y LITERATURA INGLESA	8						8	9	8	9
TRADUCCION INGLES AL ESPAÑOL (2)		9	7	9	7	9				
TRADUCTOR DE INGLES AL ESPAÑOL	2						9	10	15	16
TEOLOGIA		34	4	34	27	161				
BACHILLER EN TEOLOGIA	10						3	19	7	24
BACHILLER EN CIENCIAS RELIGIOSAS	6						-	-	-	-
LICENCIADO EN CIENCIAS RELIGIOSAS	11						-	16	-	14
<b>TOTAL AREA HUMANIDADES</b>		<b>308</b>	<b>170</b>	<b>308</b>	<b>635</b>	<b>1.134</b>	<b>128</b>	<b>212</b>	<b>129</b>	<b>207</b>
<b>AREA EDUCACION</b>										
EDUCACION DE PARVULOS		118	116	118	440	446				
EDUCADOR DE PARVULOS	8						90	90	90	90
LICENCIADO EN EDUCACION	8						-	-	-	-
PEDAGOGIA EN EDUCACION GENERAL BASICA		136	109	136	557	640				
PROFESOR DE EDUCACION GENERAL BASICA	8						23	24	23	24
PROFESOR DE EDUCACION GENERAL BASICA M/ARTES PLASTICAS	9						9	9	9	9
PROFESOR DE EDUCACION GENERAL BASICA M/CASTELLANO	9						17	18	17	18
PROFESOR DE EDUCACION GENERAL BASICA M/CIENCIAS SOCIALES	9						13	13	13	13
PROFESOR DE EDUCACION GENERAL BASICA M/EDUCACION MUSICAL	9						3	3	3	3
PROFESOR DE EDUCACION GENERAL BASICA M/MATEMATICAS	9						16	17	18	19
PROFESOR DE EDUCACION GENERAL BASICA M/RELIGION	2						-	-	-	-
LICENCIADO EN EDUCACION	8						-	-	-	-
PROGRAMA DE FORMACION PEDAGOGICA PARA LICENCIADOS (3)		86	60	86	62	88				
PROFESOR DE EDUCACION MEDIA EN ARTES PLASTICAS	2						12	16	14	18
PROFESOR DE EDUCACION MEDIA EN CASTELLANO	2						26	32	26	31
PROFESOR DE EDUCACION MEDIA EN CIENCIAS NATURALES Y BIOLOGIA	2						4	7	5	8
PROFESOR DE EDUCACION MEDIA EN EDUCACION MUSICAL	2						1	5	1	3
PROFESOR DE EDUCACION MEDIA EN FILOSOFIA	2						4	5	4	6
PROFESOR DE EDUCACION MEDIA EN FISICA	2						-	1	-	1
PROFESOR DE EDUCACION MEDIA EN GEOGRAFIA	2						-	1	-	1
PROFESOR DE EDUCACION MEDIA EN HISTORIA	2						14	19	14	19
PROFESOR DE EDUCACION MEDIA EN INGLES	2						10	12	8	10
PROFESOR DE EDUCACION MEDIA EN MATEMATICAS	2						4	9	4	10
PROFESOR DE EDUCACION MEDIA EN MATEMATICAS Y COMPUTACION	2						-	-	-	-
PROFESOR DE EDUCACION MEDIA EN MATEMATICAS Y ESTADISTICA	2						-	-	-	-
PROFESOR DE EDUCACION MEDIA EN MATEMATICAS Y FISICA	2						4	4	4	5
PROFESOR DE EDUCACION MEDIA EN QUIMICA	2						-	1	-	1
PROFESOR DE EDUCACION MEDIA EN RELIGION Y MORAL	2						1	4	1	5
LICENCIADO EN EDUCACION	2						-	-	-	-
<b>TOTAL AREA EDUCACION</b>		<b>340</b>	<b>285</b>	<b>340</b>	<b>1.059</b>	<b>1.174</b>	<b>251</b>	<b>290</b>	<b>254</b>	<b>294</b>
<b>AREA TECNOLOGIA</b>										
INGENIERIA CIVIL		422	54	422	480	2.917				
INGENIERO CIVIL	12						-	-	-	-
INGENIERO CIVIL CON DIPLOMA ACADEMICO ESP/INGENIERIA AMBIENTAL	12						1	2	1	2

Matrícula, Vacantes, Egresados y Titulados por Areas y Carreras, Desagregadas por Sexo

Area/Carrera Título o Grado	Duración Semestres	VACANTES	MATRICULA 1ER AÑO		MATRICULA TOTAL		EGRESADOS		TITULADOS	
			Sexo Femenino	Ambos Sexos	Sexo Femenino	Ambos Sexos	Sexo Femenino	Ambos Sexos	Sexo Femenino	Ambos Sexos
INGENIERO CIVIL CON DIP. ACAD. ESP/INGENIERIA Y GESTION DE LA CONSTRUCCION	12						6	39	6	42
INGENIERO CIVIL CON DIP. ACAD. ESP/INGENIERIA DISEÑO Y CONSTRUCCION DE OBRAS	12						-	-	-	-
INGENIERO CIVIL CON DIP. ACAD. ESP/INGENIERIA ESTRUCTURAL	12						4	26	4	28
INGENIERO CIVIL CON DIP. ACAD. ESP/INGENIERIA GEOTECNICA	12						1	1	1	1
INGENIERO CIVIL CON DIP. ACAD. ESP/INGENIERIA HIDRAULICA	12						2	8	2	14
INGENIERO CIVIL CON DIP. ACAD. ESP/INGENIERIA DE MINERIA	12						-	-	-	-
INGENIERO CIVIL CON DIP. ACAD. ESP/INGENIERIA DE TRANSPORTE	12						-	-	-	-
INGENIERO CIVIL DE INDUSTRIAS	12						-	-	-	-
INGENIERO CIVIL DE INDUSTRIAS DIP. ACAD. ESP/INGENIERIA AMBIENTAL	12						18	26	13	23
INGENIERO CIVIL DE INDUSTRIAS DIP. ACAD. ESP/INGENIERIA DE BIOPROCESOS	12						11	16	7	12
INGENIERO CIVIL DE INDUSTRIAS DIP. ACAD. ESP/INGENIERIA DE COMPUTACION	12						3	18	2	18
INGENIERO CIVIL DE INDUSTRIAS DIP. ACAD. ESP/INGENIERIA ELECTRICA	12						5	56	3	70
INGENIERO CIVIL DE INDUSTRIAS DIP. ACAD. ESP/INGENIERIA HIDRAULICA	12						10	41	10	34
INGENIERO CIVIL DE INDUSTRIAS DIP. ACAD. ESP/INGENIERIA MATEMATICA	12						-	1	-	1
INGENIERO CIVIL DE INDUSTRIAS DIP. ACAD. ESP/INGENIERIA MECANICA	12						5	59	6	69
INGENIERO CIVIL DE INDUSTRIAS DIP. ACAD. ESP/INGENIERIA DE MINERIA	12						3	11	3	9
INGENIERO CIVIL DE INDUSTRIAS DIP. ACAD. ESP/INGENIERIA QUIMICA	12						11	19	11	20
INGENIERO CIVIL DE INDUSTRIAS DIP. ACAD. ESP/INGENIERIA EN TECNOLOGIAS DE INFORMACION	12						2	15	2	17
INGENIERO CIVIL DE INDUSTRIAS DIP. ACAD. ESP/INGENIERIA DE TRANSPORTE	12						6	23	7	27
INGENIERO CIVIL ELECTRICISTA	12						-	12	-	10
INGENIERO CIVIL MECANICO	12						-	8	-	5
INGENIERO CIVIL EN COMPUTACION	12						-	6	-	8
LICENCIADO EN CIENCIAS DE LA INGENIERIA	9						-	-	-	-
CONSTRUCCION CIVIL		194	36	194	231	1.081				
CONSTRUCTOR CIVIL	10						43	153	59	196
LICENCIADO EN CONSTRUCCION	8						-	-	-	-
<b>TOTAL AREA TECNOLOGIA</b>		<b>616</b>	<b>90</b>	<b>616</b>	<b>711</b>	<b>3.998</b>	<b>131</b>	<b>540</b>	<b>137</b>	<b>606</b>
<b>AREA SALUD</b>										
MEDICINA		96	38	96	337	767				
MEDICO CIRUJANO	14						65	113	65	113
LICENCIADO EN MEDICINA	10						-	-	-	-
ENFERMERIA		111	102	111	492	533				
ENFERMERA CON DIPLOMA ACADEMICO EN ENFERMERIA DEL ADULTO	10						22	23	21	22
ENFERMERA CON DIPLOMA ACADEMICO EN ENFERMERIA DEL ADULTO MAYOR	10						7	8	7	8
ENFERMERA CON DIPLOMA ACADEMICO EN ENFERMERIA DEL NIÑO	10						15	15	15	15
ENFERMERA CON DIPLOMA ACADEMICO EN ENFERMERIA COMUNITARIA	10						4	5	5	6
ENFERMERA CON DIP. ACAD EN/ENFERMERIA EN SALUD MENTAL Y PSIQUIATRIA	10						4	4	4	4
ENFERMERA-MATRONA	10						22	25	23	26
LICENCIADO EN ENFERMERIA	8						-	-	-	-
<b>TOTAL AREA SALUD</b>		<b>207</b>	<b>140</b>	<b>207</b>	<b>829</b>	<b>1.300</b>	<b>139</b>	<b>193</b>	<b>140</b>	<b>194</b>
<b>TOTAL CASA CENTRAL</b>		<b>3.877</b>	<b>1.913</b>	<b>3.877</b>	<b>8.705</b>	<b>18.067</b>	<b>1.566</b>	<b>2.911</b>	<b>1.563</b>	<b>2.918</b>

(1) Ciclos terminales que requieren al menos del grado de Bachiller o título universitario previo.

(2) Se requiere Licenciatura previa.

(3) Se requiere Licenciatura previa o título universitario equivalente.

## NIVEL: PREGRADO

Matrícula, Vacantes, Egresados y Titulados por Areas y Carreras, Desagregadas por Sexo

Area/Carrera Título o Grado	Duración Semestres	VACANTES	MATRICULA 1ER AÑO		MATRICULA TOTAL		EGRESADOS		TITULADOS	
			Sexo Femenino	Ambos Sexos	Sexo Femenino	Ambos Sexos	Sexo Femenino	Ambos Sexos	Sexo Femenino	Ambos Sexos
<b>SEDE VILLARRICA</b>										
<b>AREA EDUCACION</b>										
PEDAGOGIA GENERAL BASICA		44	28	44	130	197				
PROFESOR DE EDUCACION GENERAL BASICA	9						27	37	27	37
LICENCIATURA EN EDUCACION GENERAL BASICA	9						-	-	-	-
<b>TOTAL AREA EDUCACION</b>		<b>44</b>	<b>28</b>	<b>44</b>	<b>130</b>	<b>197</b>	<b>27</b>	<b>37</b>	<b>27</b>	<b>37</b>
<b>TOTAL SEDE VILLARRICA</b>		<b>44</b>	<b>28</b>	<b>44</b>	<b>130</b>	<b>197</b>	<b>27</b>	<b>37</b>	<b>27</b>	<b>37</b>
<b>TOTAL ENTIDAD</b>		<b>3.921</b>	<b>1.941</b>	<b>3.921</b>	<b>8.835</b>	<b>18.264</b>	<b>1.593</b>	<b>2.948</b>	<b>1.590</b>	<b>2.955</b>

## NIVEL: MAGISTER

Matrícula, Vacantes, Egresados y Titulados por Areas y Carreras, Desagregadas por Sexo

Area/Carrera Título o Grado	Duración Semestres	VACANTES	MATRICULA 1ER AÑO		MATRICULA TOTAL		EGRESADOS		TITULADOS	
			Sexo Femenino	Ambos Sexos	Sexo Femenino	Ambos Sexos	Sexo Femenino	Ambos Sexos	Sexo Femenino	Ambos Sexos
<b>CASA CENTRAL</b>										
<b>AREA AGROPECUARIA Y CIENCIAS DEL MAR</b>										
PROGRAMA DE POSTGRADO EN CIENCIAS DE LA AGRICULTURA		-	11	33	36	88				
MAGISTER EN AGROINDUSTRIAS	4						-	-	-	-
MAGISTER EN CIENCIAS ANIMALES	4						1	3	1	3
MAGISTER EN CIENCIAS FORESTALES	4						-	-	-	-
MAGISTER EN CIENCIAS VEGETALES	4						2	7	2	8
MAGISTER EN ECONOMIA AGRARIA	4						2	15	1	9
MAGISTER EN RECURSOS NATURALES	4						-	-	-	-
<b>TOTAL AREA AGROPECUARIA Y CIENCIAS DEL MAR</b>		<b>-</b>	<b>11</b>	<b>33</b>	<b>36</b>	<b>88</b>	<b>5</b>	<b>25</b>	<b>4</b>	<b>20</b>
<b>AREA ARTE Y ARQUITECTURA</b>										
MAGISTER EN ARQUITECTURA		-	7	23	16	57				
MAGISTER EN ARQUITECTURA	3						3	12	4	16
MAGISTER EN DESARROLLO URBANO		-	19	39	32	64				
MAGISTER EN DESARROLLO URBANO	3						5	11	4	10
MAGISTER EN ASENTAMIENTOS HUMANOS Y MEDIO AMBIENTE		-	6	16	20	40				
MAGISTER EN ASENTAMIENTOS HUMANOS Y MEDIO AMBIENTE	3						5	10	4	6
<b>TOTAL AREA ARTE Y ARQUITECTURA</b>		<b>-</b>	<b>32</b>	<b>78</b>	<b>68</b>	<b>161</b>	<b>13</b>	<b>33</b>	<b>12</b>	<b>32</b>
<b>AREA CIENCIAS NATURALES Y MATEMATICAS</b>										
MAGISTER EN BIOQUIMICA		-	1	1	2	2				
MAGISTER EN BIOQUIMICA	4						-	-	-	-

**NIVEL: MAGISTER**

Matrícula, Vacantes, Egresados y Titulados por Areas y Carreras, Desagregadas por Sexo

Area/Carrera Titulo o Grado	Duración Semestres	VACANTES	MATRICULA 1ER AÑO		MATRICULA TOTAL		EGRESADOS		TITULADOS	
			Sexo Femenino	Ambos Sexos	Sexo Femenino	Ambos Sexos	Sexo Femenino	Ambos Sexos	Sexo Femenino	Ambos Sexos
MAGISTER EN CIENCIAS EXACTAS MENCION ASTROFISICA		-	-	2	-	3				
MAGISTER EN CIENCIAS EXACTAS MENCION ASTROFISICA	4						-	-	-	-
MAGISTER EN CIENCIAS EXACTAS MENCION FISICA		-	3	8	3	14				
MAGISTER EN CIENCIAS EXACTAS MENCION FISICA	4						-	6	-	8
MAGISTER EN CIENCIAS EXACTAS MENCION MATEMATICA		-	1	6	3	12				
MAGISTER EN CIENCIAS EXACTAS MENCION MATEMATICA	4						-	1	-	1
MAGISTER EN ESTADISTICA		-	5	14	12	35				
MAGISTER EN ESTADISTICA	4						8	12	12	21
MAGISTER EN CIENCIAS EXACTAS MENCION QUIMICA		-	1	1	2	2				
MAGISTER EN CIENCIAS EXACTAS MENCION QUIMICA	3						-	-	-	-
<b>TOTAL AREA CIENCIAS NATURALES Y MATEMATICAS</b>		<b>-</b>	<b>11</b>	<b>32</b>	<b>22</b>	<b>68</b>	<b>8</b>	<b>19</b>	<b>12</b>	<b>30</b>
<b>AREA CIENCIAS SOCIALES</b>										
MAGISTER EN CIENCIA POLITICA CON MENCIONES		-	8	19	24	51				
MAGISTER EN CIENCIA POLITICA M/ RELACIONES INTERNACIONALES	3						8	15	6	13
MAGISTER EN CIENCIA POLITICA M/ INSTITUCION Y PROCESOS POLITICOS	3						2	6	2	5
MAGISTER EN CIENCIA POLITICA M/ ESTUDIOS DE DEFENSA	3						-	1	-	3
MAGISTER EN CIENCIA POLITICA M/ ESTUDIOS LATINOAMERICANOS	3						-	-	-	-
MAGISTER EN CIENCIA POLITICA M/ ESTUDIOS EUROPEO COMUNITARIOS	3						-	-	-	-
MAGISTER EN ECONOMIA		-	14	44	14	44				
MAGISTER EN ECONOMIA	4						-	1	-	1
MAGISTER EN ECONOMIA CON MENCIONES		-	-	-	-	-				
MAGISTER EN ECONOMIA M/ ECONOMIA FINANCIERA	4						3	9	3	8
MAGISTER EN ECONOMIA M/ MACROECONOMIA	4						3	9	3	9
MAGISTER EN ECONOMIA M/ ORGANIZACION INDUSTRIAL	4						-	-	-	-
MAGISTER EN ECONOMIA M/ POLITICAS PUBLICAS	4						2	5	2	5
MAGISTER EN ADMINISTRACION DE EMPRESAS MBA-UC		-	52	232	87	430				
MAGISTER EN ADMINISTRACION DE EMPRESAS MBA-UC	4						37	214	28	157
MAGISTER EN PSICOLOGIA CON MENCIONES		-	23	35	77	102				
MAGISTER EN PSICOLOGIA M/ PSICOLOGIA CLINICA	4						8	10	7	9
MAGISTER EN PSICOLOGIA M/ PSICOLOGIA DE LA SALUD	4						1	1	1	1
MAGISTER EN PSICOLOGIA M/ PSICOLOGIA EDUCACIONAL	4						9	9	10	11
MAGISTER EN PSICOLOGIA M/ PSICOLOGIA SOCIAL-COMUNITARIA	4						7	7	6	6
MAGISTER EN SOCIOLOGIA		-	4	15	4	17				
MAGISTER EN SOCIOLOGIA	4						3	6	3	6
MAGISTER EN TRABAJO SOCIAL		-	16	16	27	31				
MAGISTER EN TRABAJO SOCIAL	4						1	1	1	1
MAGISTER EN COMUNICACION SOCIAL M/DIRECCION Y EDICION PERIODISTICA		-	-	-	11	20				
MAGISTER EN COMUNICACION SOCIAL M/DIRECCION Y EDICION PERIODISTICA	2						1	1	1	1
MAGISTER EN COMUNICACION SOCIAL M/DIRECCION Y EDICION PERIODISTICA VERSION PERIODISMO ESCRITO		-	17	23	17	23				
MAGISTER EN COMUNICACION SOCIAL M/DIRECCION Y EDICION PERIODISTICA VERSION PERIODISMO ESCRITO	2						-	-	-	-
MAGISTER EN COMUNICACION SOCIAL M/COMUNICACION Y EDUCACION		-	7	11	27	41				
MAGISTER EN COMUNICACION SOCIAL M/COMUNICACION Y EDUCACION	3						1	3	1	3
<b>TOTAL AREA CIENCIAS SOCIALES</b>		<b>-</b>	<b>141</b>	<b>395</b>	<b>288</b>	<b>759</b>	<b>86</b>	<b>298</b>	<b>74</b>	<b>239</b>

## NIVEL: MAGISTER

Matrícula, Vacantes, Egresados y Titulados por Areas y Carreras, Desagregadas por Sexo

Area/Carrera Titulo o Grado	Duración Semestres	VACANTES	MATRICULA 1ER AÑO		MATRICULA TOTAL		EGRESADOS		TITULADOS	
			Sexo Femenino	Ambos Sexos	Sexo Femenino	Ambos Sexos	Sexo Femenino	Ambos Sexos	Sexo Femenino	Ambos Sexos
<b>AREA DERECHO</b>										
MAGISTER EN DERECHO PUBLICO M/DERECHO CONSTITUCIONAL		-	4	9	22	42				
MAGISTER EN DERECHO PUBLICO M/ DERECHO CONSTITUCIONAL	4						2	12	3	11
MAGISTER EN DERECHO DE LA EMPRESA		-	7	17	24	67				
MAGISTER EN DERECHO DE LA EMPRESA	4						1	2	1	2
<b>TOTAL AREA DERECHO</b>		-	<b>11</b>	<b>26</b>	<b>46</b>	<b>109</b>	<b>3</b>	<b>14</b>	<b>4</b>	<b>13</b>
<b>AREA HUMANIDADES</b>										
MAGISTER EN HISTORIA		-	3	8	3	8				
MAGISTER EN HISTORIA	4						-	-	-	-
MAGISTER EN LETRAS MENCION LINGÜISTICA		-	7	9	19	24				
MAGISTER EN LETRAS MENCION LINGÜISTICA	4						3	5	7	10
MAGISTER EN LETRAS MENCION LITERATURA		-	4	9	8	17				
MAGISTER EN LETRAS MENCION LITERATURA	4						5	6	5	7
MAGISTER EN TEOLOGIA		-	2	7	4	15				
MAGISTER EN TEOLOGIA	4						1	4	-	3
<b>TOTAL AREA HUMANIDADES</b>		-	<b>16</b>	<b>33</b>	<b>34</b>	<b>64</b>	<b>9</b>	<b>15</b>	<b>12</b>	<b>20</b>
<b>AREA EDUCACION</b>										
MAGISTER EN CIENCIAS DE LA EDUCACION MENCIONES		-	17	32	57	90				
MAGISTER EN CIENCIAS DE LA EDUCACION M/ ADMINISTRACION EDUCACIONAL	4						1	3	1	4
MAGISTER EN CIENCIAS DE LA EDUCACION M/ CURRICULUM	4						2	2	1	1
MAGISTER EN CIENCIAS DE LA EDUCACION M/ DIFICULTADES DEL APRENDIZAJE	4						3	4	4	4
MAGISTER EN CIENCIAS DE LA EDUCACION M/ DISEÑO DE INSTRUCCION	4						1	1	1	1
MAGISTER EN CIENCIAS DE LA EDUCACION M/ EDUCACION INICIAL	4						1	1	1	1
MAGISTER EN CIENCIAS DE LA EDUCACION M/ EVALUACION EDUCACIONAL	4						1	1	-	-
<b>TOTAL AREA EDUCACION</b>		-	<b>17</b>	<b>32</b>	<b>57</b>	<b>90</b>	<b>9</b>	<b>12</b>	<b>8</b>	<b>11</b>
<b>AREA TECNOLOGIA</b>										
MAGISTER EN CIENCIAS DE LA INGENIERIA		-	19	107	45	228				
MAGISTER EN CIENCIAS DE LA INGENIERIA	4						14	86	14	88
MAGISTER EN INGENIERIA		-	6	35	10	53				
MAGISTER EN INGENIERIA	4						5	15	5	18
MAGISTER EN TECNOLOGIAS DE INFORMACION Y GESTION		-	5	37	5	37				
MAGISTER EN TECNOLOGIAS DE INFORMACION Y GESTION	4						-	-	-	1
<b>TOTAL AREA TECNOLOGIA</b>		-	<b>30</b>	<b>179</b>	<b>60</b>	<b>318</b>	<b>19</b>	<b>101</b>	<b>19</b>	<b>107</b>
<b>AREA SALUD</b>										
MAGISTER EN BIOETICA		-	-	-	14	28				
MAGISTER EN BIOETICA	4						1	5	1	5
MAGISTER EN ENFERMERIA		-	16	16	16	16				
MAGISTER EN ENFERMERIA	4						-	-	-	-
MAGISTER EN NUTRICION		-	7	8	18	24				
MAGISTER EN NUTRICION	4						5	5	5	5
MAGISTER EN SALUD Y HUMANIZACION		-	-	-	-	-				
MAGISTER EN SALUD Y HUMANIZACION	5						-	-	-	-
MAGISTER EN SALUD Y HUMANIZACION M/PASTORAL SANITARIA		-	-	-	-	-				
MAGISTER EN SALUD Y HUMANIZACION CON M/ EN PASTORAL SANITARIA	5						-	-	-	-
<b>TOTAL AREA SALUD</b>		-	<b>23</b>	<b>24</b>	<b>48</b>	<b>68</b>	<b>6</b>	<b>10</b>	<b>6</b>	<b>10</b>
<b>TOTAL CASA CENTRAL</b>		-	<b>292</b>	<b>832</b>	<b>659</b>	<b>1.725</b>	<b>158</b>	<b>527</b>	<b>151</b>	<b>482</b>
<b>TOTAL ENTIDAD</b>		-	<b>292</b>	<b>832</b>	<b>659</b>	<b>1.725</b>	<b>158</b>	<b>527</b>	<b>151</b>	<b>482</b>

Matrícula, Vacantes, Egresados y Titulados por Areas y Carreras, Desagregadas por Sexo

Area/Carrera Título o Grado	Duración Semestres	VACANTES	MATRICULA 1ER AÑO		MATRICULA TOTAL		EGRESADOS		TITULADOS	
			Sexo Femenino	Ambos Sexos	Sexo Femenino	Ambos Sexos	Sexo Femenino	Ambos Sexos	Sexo Femenino	Ambos Sexos
<b>CASA CENTRAL</b>										
<b>AREA AGROPECUARIA Y CIENCIAS DEL MAR</b>										
DOCTORADO EN CIENCIAS DE LA AGRICULTURA DOCTOR EN CIENCIAS DE LA AGRICULTURA	6	-	2	3	7	16	-	-	-	-
<b>TOTAL AREA AGROPECUARIA Y CIENCIAS DEL MAR</b>		-	<b>2</b>	<b>3</b>	<b>7</b>	<b>16</b>	-	-	-	-
<b>AREA ARTE Y ARQUITECTURA</b>										
DOCTORADO EN ARQUITECTURA Y ESTUDIOS URBANOS DOCTOR EN ARQUITECTURA Y ESTUDIOS URBANOS	6	-	1	9	3	16	-	-	-	-
<b>TOTAL AREA ARTE Y ARQUITECTURA</b>		-	<b>1</b>	<b>9</b>	<b>3</b>	<b>16</b>	-	-	-	-
<b>AREA CIENCIAS NATURALES Y MATEMATICAS</b>										
DOCTORADO EN CIENCIAS BIOLOGICAS M/BIOLOGIA CELULAR Y MOLECULAR DOCTOR EN CIENCIAS BIOLOGICAS M/ BIOLOGIA CELULAR Y MOLECULAR	8	-	8	18	30	50	4	6	4	6
DOCTORADO EN CIENCIAS BIOLOGICAS M/CIENCIAS FISIOLÓGICAS DOCTOR EN CIENCIAS BIOLOGICAS M/ CIENCIAS FISIOLÓGICAS	8	-	6	11	16	35	2	4	2	6
DOCTORADO EN CIENCIAS BIOLOGICAS M/ECOLOGIA DOCTOR EN CIENCIAS BIOLOGICAS M/ ECOLOGIA	8	-	7	11	13	30	1	4	1	5
DOCTORADO EN CIENCIAS BIOLOGICAS M/GENETICA MOLECULAR Y MICROBIOLOGIA DOCTOR EN CIENCIAS BIOLOGICAS M/ GENETICA MOLECULAR Y MICROBIOLOGIA	8	-	-	3	13	30	3	4	3	4
DOCTORADO EN CIENCIAS EXACTAS MENCION ASTROFISICA DOCTOR EN CIENCIAS EXACTAS M/ASTROFISICA	8	-	1	4	2	12	-	-	-	-
DOCTORADO EN CIENCIAS EXACTAS MENCION FISICA DOCTOR EN CIENCIAS EXACTAS M/ FISICA	8	-	1	5	3	17	1	1	-	1
DOCTORADO EN CIENCIAS EXACTAS MENCION MATEMATICAS DOCTOR EN CIENCIAS EXACTAS M/ MATEMATICAS	8	-	-	2	1	5	1	3	1	3
DOCTORADO EN ESTADISTICA DOCTOR EN ESTADISTICA	9	-	4	6	8	25	1	2	1	2
DOCTORADO EN CIENCIAS EXACTAS MENCION QUIMICA DOCTOR EN CIENCIAS EXACTAS M/ QUIMICA	7	-	3	9	12	30	3	8	3	9
<b>TOTAL AREA CIENCIAS NATURALES Y MATEMATICAS</b>		-	<b>30</b>	<b>69</b>	<b>98</b>	<b>234</b>	<b>16</b>	<b>32</b>	<b>15</b>	<b>36</b>
<b>AREA CIENCIAS SOCIALES</b>										
DOCTORADO EN PSICOLOGIA DOCTOR EN PSICOLOGIA	8	-	5	6	18	29	-	-	-	-
DOCTORADO EN ECONOMIA DOCTOR EN ECONOMIA	8	-	2	4	9	16	-	-	-	-
<b>TOTAL AREA CIENCIAS SOCIALES</b>		-	<b>7</b>	<b>10</b>	<b>27</b>	<b>45</b>	-	-	-	-
<b>AREA DERECHO</b>										
DOCTORADO EN DERECHO DOCTOR EN DERECHO	8	-	5	8	12	32	-	-	-	-
<b>TOTAL AREA DERECHO</b>		-	<b>5</b>	<b>8</b>	<b>12</b>	<b>32</b>	-	-	-	-

## NIVEL: DOCTORADO

Matrícula, Vacantes, Egresados y Titulados por Areas y Carreras, Desagregadas por Sexo

Area/Carrera Título o Grado	Duración Semestres	VACANTES	MATRICULA 1ER AÑO		MATRICULA TOTAL		EGRESADOS		TITULADOS	
			Sexo Femenino	Ambos Sexos	Sexo Femenino	Ambos Sexos	Sexo Femenino	Ambos Sexos	Sexo Femenino	Ambos Sexos
<b>AREA HUMANIDADES</b>										
DOCTORADO EN TEOLOGIA DOCTOR EN TEOLOGIA	8	-	2	3	2	3	-	-	-	-
DOCTORADO EN FILOSOFIA DOCTOR EN FILOSOFIA	8	-	1	4	6	22	-	-	-	-
DOCTORADO EN HISTORIA DOCTOR EN HISTORIA	8	-	4	13	17	37	1	3	2	3
DOCTORADO EN LITERATURA DOCTOR EN LITERATURA	8	-	1	7	10	25	1	2	1	2
<b>TOTAL AREA HUMANIDADES</b>		<b>-</b>	<b>8</b>	<b>27</b>	<b>35</b>	<b>87</b>	<b>2</b>	<b>5</b>	<b>3</b>	<b>5</b>
<b>AREA EDUCACION</b>										
DOCTORADO EN CIENCIAS DE LA EDUCACION DOCTOR EN CIENCIAS DE LA EDUCACION	6	-	12	16	31	54	2	4	1	3
<b>TOTAL AREA EDUCACION</b>		<b>-</b>	<b>12</b>	<b>16</b>	<b>31</b>	<b>54</b>	<b>2</b>	<b>4</b>	<b>1</b>	<b>3</b>
<b>AREA TECNOLOGIA</b>										
DOCTORADO EN CIENCIAS DE LA INGENIERIA DOCTOR EN CIENCIAS DE LA INGENIERIA	8	-	6	22	22	77	1	10	1	9
<b>TOTAL AREA TECNOLOGIA</b>		<b>-</b>	<b>6</b>	<b>22</b>	<b>22</b>	<b>77</b>	<b>1</b>	<b>10</b>	<b>1</b>	<b>9</b>
<b>AREA SALUD</b>										
DOCTORADO EN CIENCIAS MEDICAS DOCTOR EN CIENCIAS MEDICAS	6	-	2	6	5	21	-	4	1	4
<b>TOTAL AREA SALUD</b>		<b>-</b>	<b>2</b>	<b>6</b>	<b>5</b>	<b>21</b>	<b>-</b>	<b>4</b>	<b>1</b>	<b>4</b>
<b>TOTAL CASA CENTRAL</b>		<b>-</b>	<b>73</b>	<b>170</b>	<b>240</b>	<b>582</b>	<b>21</b>	<b>55</b>	<b>21</b>	<b>57</b>
<b>TOTAL ENTIDAD</b>		<b>-</b>	<b>73</b>	<b>170</b>	<b>240</b>	<b>582</b>	<b>21</b>	<b>55</b>	<b>21</b>	<b>57</b>

Matrícula, Vacantes, Egresados y Titulados por Areas y Carreras, Desagregadas por Sexo

Area/Carrera Titulo o Grado	Duración Semestres	VACANTES	MATRICULA 1ER AÑO		MATRICULA TOTAL		EGRESADOS		TITULADOS	
			Sexo Femenino	Ambos Sexos	Sexo Femenino	Ambos Sexos	Sexo Femenino	Ambos Sexos	Sexo Femenino	Ambos Sexos
<b>CASA CENTRAL</b>										
<b>AREA ARTE Y ARQUITECTURA</b>										
POSTITULO DE TEATRO MENCIONES		-	28	41	28	41	-	-	-	-
POSTITULO DE TEATRO MENCION EN ACTUACION	2						-	-	-	-
POSTITULO DE TEATRO MENCION EN ANALISIS TEATRAL	2						-	-	-	-
POSTITULO DE TEATRO M/ EN DIMENSION TERAPEUTICA DE LA PEDAGOGIA TEATRAL	2						-	-	-	-
POSTITULO DE TEATRO MENCION EN DIRECCION TEATRAL	2						-	-	-	-
POSTITULO DE TEATRO MENCION EN DRAMATURGIA	2						-	-	-	-
POSTITULO DE TEATRO MENCION EN ESCENOGRAFIA	2						-	-	-	-
POSTITULO EN ARQUITECTURA DEL PAISAJE		-	-	-	6	8	-	-	5	6
POSTITULO EN ARQUITECTURA DEL PAISAJE	2									
POSTITULO EN MANEJO DEL PAISAJE		-	1	1	13	13	3	3	13	13
POSTITULO EN MANEJO DEL PAISAJE	2									
<b>TOTAL AREA ARTE Y ARQUITECTURA</b>		<b>-</b>	<b>29</b>	<b>42</b>	<b>47</b>	<b>62</b>	<b>3</b>	<b>3</b>	<b>18</b>	<b>19</b>
<b>AREA CIENCIAS NATURALES Y MATEMATICAS</b>										
POSTITULO EN CONSERVACION Y MANEJO DE RECURSOS BIOLOGICOS										
MENCION EN RECURSOS MARINOS BENTONICOS		-	-	-	-	-	-	-	-	-
POSTITULO EN CONSERVACION Y MANEJO DE RECURSOS BIOLOGICOS										
MENCION EN RECURSOS MARINOS BENTONICOS	2						-	-	-	-
POSTITULO EN FARMACIA CLINICA Y ATENCION FARMACEUTICA		-	-	-	-	-	-	-	-	-
POSTITULO EN FARMACIA CLINICA Y ATENCION FARMACEUTICA	3									
<b>TOTAL AREA CIENCIAS NATURALES Y MATEMATICAS</b>		<b>-</b>	<b>-</b>	<b>-</b>	<b>-</b>	<b>-</b>	<b>-</b>	<b>-</b>	<b>-</b>	<b>-</b>
<b>AREA CIENCIAS SOCIALES</b>										
POSTITULO EN ADMINISTRACION DE EMPRESAS		-	5	16	7	29	2	6	1	2
POSTITULO EN ADMINISTRACION DE EMPRESAS	4									
POSTITULO EN PSICODIAGNOSTICO CON TECNICAS PROYECTIVAS		-	25	31	25	31	-	-	1	1
POSTITULO DE PSICODIAGNOSTICO CON TECNICAS PROYECTIVAS	2									
POSTITULO EN PSICOTERAPIA SISTEMICA PARA NIÑOS Y ADOLESCENTES		-	22	24	41	45	20	22	20	22
POSTITULO EN PSICOTERAPIA SISTEMICA PARA NIÑOS Y ADOLESCENTES	4									
POSTITULO EN INTERVENCIONES PSICOTERAPEUTAS EN ADULTOS		-	8	12	15	15	15	15	15	15
POSTITULO EN INTERVENCIONES PSICOTERAPEUTAS EN ADULTOS	4									
POSTITULO DE ESTUDIOS DE LA FAMILIA		-	24	25	24	25	18	20	18	20
POSTITULO DE ESTUDIOS DE LA FAMILIA	2									
POSTITULO EN GEOMATICA		-	5	14	5	15	5	10	5	10
POSTITULO EN GEOMATICA	2									
<b>TOTAL AREA CIENCIAS SOCIALES</b>		<b>-</b>	<b>89</b>	<b>122</b>	<b>117</b>	<b>160</b>	<b>60</b>	<b>73</b>	<b>60</b>	<b>70</b>
<b>AREA DERECHO</b>										
POSTITULO EN CRIMINOLOGIA		-	6	9	6	9	4	8	4	8
POSTITULO EN CRIMINOLOGIA	2									
POSTITULO EN DERECHO CONSTITUCIONAL		-	3	4	4	5	2	2	2	2
POSTITULO EN DERECHO CONSTITUCIONAL	2									

Matrícula, Vacantes, Egresados y Titulados por Areas y Carreras, Desagregadas por Sexo

Area/Carrera Título o Grado	Duración Semestres	VACANTES	MATRICULA 1ER AÑO		MATRICULA TOTAL		EGRESADOS		TITULADOS	
			Sexo Femenino	Ambos Sexos	Sexo Femenino	Ambos Sexos	Sexo Femenino	Ambos Sexos	Sexo Femenino	Ambos Sexos
POSTITULO EN DERECHO DE LA EMPRESA		-	-	2	-	2				
POSTITULO EN DERECHO DE LA EMPRESA	2									
<b>TOTAL AREA DERECHO</b>		<b>-</b>	<b>9</b>	<b>15</b>	<b>10</b>	<b>16</b>	<b>6</b>	<b>10</b>	<b>6</b>	<b>10</b>
<b>AREA HUMANIDADES</b>										
POSTITULO EN INGLES PARA PROPOSITOS ESPECIFICOS		-	8	8	8	8				
POSTITULO EN INGLES PARA PROPOSITOS ESPECIFICOS	2						5	7	5	7
<b>TOTAL AREA HUMANIDADES</b>		<b>-</b>	<b>8</b>	<b>8</b>	<b>8</b>	<b>8</b>	<b>5</b>	<b>7</b>	<b>5</b>	<b>7</b>
<b>AREA EDUCACION</b>										
POSTITULO DE ESPECIALISTA EN DIRECCION Y GESTION DE ORGANIZACIONES EDUCATIVAS		-	-	-	-	-				
POSTITULO DE ESPECIALISTA EN DIRECCION Y GESTION DE ORGANIZACIONES EDUCATIVAS	3									2
CONSEJERIA EDUCACIONAL Y VOCACIONAL PARA LA EDUCACION MEDIA		-	-	-	7	7				
CONSEJERIA EDUCACIONAL Y VOCACIONAL PARA LA EDUCACION MEDIA	3						8	8	7	7
POSTITULO DE PROFESOR ESPECIALISTA EN CURRICULUM Y EVALUACION ESCOLAR		-	7	9	16	21				
POSTITULO DE PROFESOR ESPECIALISTA EN CURRICULUM Y EVALUACION ESCOLAR	3						10	13	11	14
POSTITULO DE ESPECIALISTA EN DIFICULTADES DE APRENDIZAJE		-	42	42	71	71				
POSTITULO DE ESPECIALISTA EN DIFICULTADES DE APRENDIZAJE	4						36	37	33	33
POSTITULO EN INFORMATICA EDUCATIVA		-	7	13	7	13				
POSTITULO EN INFORMATICA EDUCATIVA	2						9	12	9	12
POSTITULO EN ORIENTACION EDUCACIONAL Y VOCACIONAL		-	8	9	8	9				
POSTITULO EN ORIENTACION EDUCACIONAL Y VOCACIONAL	3									
<b>TOTAL AREA EDUCACION</b>		<b>-</b>	<b>64</b>	<b>73</b>	<b>109</b>	<b>121</b>	<b>63</b>	<b>70</b>	<b>60</b>	<b>68</b>
<b>AREA TECNOLOGIA</b>										
POSTITULO EN GESTION INFORMATICA		-	6	24	9	30				
POSTITULO EN GESTION INFORMATICA	2						1	27	5	24
POSTITULO EN ADMINISTRACION DE EMPRESAS CONSTRUCTORAS		-	-	10	-	10				
CON MENCIONES EN DESARROLLO INMOBILIARIO Y OBRAS CIVILES	2						7	22	7	22
POSTITULO EN PREVENCION DE RIESGOS EN EL SECTOR PRODUCTIVO		-	4	24	4	24				
POSTITULO EN PREVENCION DE RIESGOS EN EL SECTOR PRODUCTIVO	3						9	23	8	21
POSTITULO EN TECNOLOGIAS AVANZADAS EN CONSTRUCCION		-	-	-	-	-				
CON MENCION EN OBRAS CIVILES E INFRAESTRUCTURA	3									
CON MENCION EN EDIFICACION	3									
<b>TOTAL AREA TECNOLOGIA</b>		<b>-</b>	<b>10</b>	<b>58</b>	<b>13</b>	<b>64</b>	<b>17</b>	<b>72</b>	<b>20</b>	<b>67</b>
<b>AREA SALUD</b>										
POSTITULO DE ESPECIALIDAD MEDICA EN ANATOMIA PATOLOGICA		-	2	4	5	10				
POSTITULO DE MEDICINA EN ESP. MEDICA EN ANATOMIA PATOLOGICA	6						1	3	1	3
POSTITULO DE ESPECIALIDAD MEDICA EN ANESTESIOLOGIA		-	6	11	18	34				
POSTITULO DE MEDICINA EN ESP. MEDICA EN ANESTESIOLOGIA	6						6	11	6	11
POSTITULO DE ESPECIALIDAD MEDICA EN CIRUGIA GENERAL		-	5	6	6	17				
POSTITULO DE MEDICINA EN ESP. MEDICA EN CIRUGIA GENERAL	6							5		5
POSTITULO DE ESPECIALIDAD MEDICA EN DERMATOLOGIA		-	2	3	4	9				
POSTITULO DE MEDICINA EN ESP. MEDICA EN DERMATOLOGIA	6						2	3	2	3

## Matrícula, Vacantes, Egresados y Titulados por Areas y Carreras, Desagregadas por Sexo

Area/Carrera Titulo o Grado	Duración Semestres	VACANTES	MATRICULA 1ER AÑO		MATRICULA TOTAL		EGRESADOS		TITULADOS	
			Sexo Femenino	Ambos Sexos	Sexo Femenino	Ambos Sexos	Sexo Femenino	Ambos Sexos	Sexo Femenino	Ambos Sexos
POSTITULO DE ESPECIALIDAD MEDICA EN LABORATORIO CLINICO POSTITULO DE MEDICINA EN ESP. MEDICA EN LABORATORIO CLINICO	6	-	2	2	2	2	-	-	-	-
POSTITULO DE ESPECIALIDAD MEDICA EN MEDICINA FAMILIAR DEL ADULTO POSTITULO DE MEDICINA EN ESP. MEDICA EN MEDICINA FAMILIAR DEL ADULTO	6	-	4	5	14	17	2	2	2	2
POSTITULO DE ESPECIALIDAD MEDICA EN MEDICINA FAMILIAR DEL NIÑO POSTITULO DE MEDICINA EN ESP. MEDICA EN MEDICINA FAMILIAR DEL NIÑO	6	-	5	5	15	15	6	6	6	6
POSTITULO DE ESPECIALIDAD MEDICA EN MEDICINA INTERNA POSTITULO DE MEDICINA EN ESP. MEDICA EN MEDICINA INTERNA	6	-	12	14	14	31	4	11	4	11
POSTITULO DE ESPECIALIDAD MEDICA EN MEDICINA NUCLEAR POSTITULO DE MEDICINA EN ESP. MEDICA EN MEDICINA NUCLEAR	6	-	-	-	-	1	-	-	-	-
POSTITULO DE ESPECIALIDAD MEDICA EN NEUROCIRUGIA POSTITULO DE MEDICINA EN ESP. MEDICA EN NEUROCIRUGIA	8	-	1	1	1	5	-	2	-	2
POSTITULO DE ESPECIALIDAD MEDICA EN NEUROLOGIA POSTITULO DE MEDICINA EN ESP. MEDICA EN NEUROLOGIA	6	-	2	4	4	12	3	4	3	4
POSTITULO DE ESPECIALIDAD MEDICA EN OBSTETRICIA Y GINECOLOGIA POSTITULO DE MEDICINA EN ESP. MEDICA EN OBSTETRICIA Y GINECOLOGIA	6	-	4	5	7	13	1	4	1	4
POSTITULO DE ESPECIALIDAD MEDICA EN OFTALMOLOGIA POSTITULO DE MEDICINA EN ESP. MEDICA EN OFTALMOLOGIA	6	-	1	2	1	6	-	2	-	2
POSTITULO DE ESPECIALIDAD MEDICA EN OTORRINOLARINGOLOGIA POSTITULO DE MEDICINA EN ESP. MEDICA EN OTORRINOLARINGOLOGIA	6	-	1	3	1	8	2	3	2	3
POSTITULO DE ESPECIALIDAD MEDICA EN PEDIATRIA POSTITULO DE MEDICINA EN ESP. MEDICA EN PEDIATRIA	6	-	10	10	20	25	6	10	6	10
POSTITULO DE ESPECIALIDAD MEDICA EN PSIQUIATRIA POSTITULO DE MEDICINA EN ESP. MEDICA EN PSIQUIATRIA	6	-	3	3	7	9	-	3	-	3
POSTITULO DE ESPECIALIDAD MEDICA EN RADIOLOGIA POSTITULO DE MEDICINA EN ESP. MEDICA EN RADIOLOGIA	6	-	4	6	9	20	2	6	2	6
POSTITULO DE ESPECIALIDAD MEDICA EN RADIO-ONCOLOGIA POSTITULO DE MEDICINA EN ESP. MEDICA EN RADIO-ONCOLOGIA	6	-	2	2	2	2	-	-	-	-
POSTITULO DE ESPECIALIDAD MEDICA EN SALUD PUBLICA POSTITULO DE MEDICINA EN ESP. MEDICA EN SALUD PUBLICA	6	-	-	1	1	1	-	-	1	1
POSTITULO DE ESPECIALIDAD MEDICA EN TRAUMATOLOGIA Y ORTOPEDIA POSTITULO DE MEDICINA EN ESP. MEDICA EN TRAUMATOLOGIA Y ORTOPEDIA	6	-	2	6	2	17	-	5	-	5
POSTITULO DE SUBESPECIALIDAD EN ANESTESIA CARDIOVASCULAR POSTITULO DE MEDICINA EN SUB-ESP. EN ANESTESIA CARDIOVASCULAR	4	-	-	-	-	1	-	-	-	-
POSTITULO DE SUBESPECIALIDAD EN ARRITMOLOGIA Y ELECTROFISIOLOGIA CARDIACA PT. DE MEDICINA EN SUB-ESP. EN ARRITMOLOGIA Y ELECTROFISIOLOGIA CARDIACA	4	-	-	1	-	1	-	-	-	-
POSTITULO DE SUBESPECIALIDAD EN CARDIOLOGIA POSTITULO DE MEDICINA EN SUB-ESP. EN CARDIOLOGIA	4	-	3	4	4	8	-	4	-	4
POSTITULO DE SUBESPECIALIDAD EN CARDIOLOGIA INTERVENCIONAL POSTITULO DE MEDICINA EN SUB-ESP. EN CARDIOLOGIA INTERVENCIONAL	4	-	-	-	-	1	-	-	-	-
POSTITULO DE SUBESPECIALIDAD EN CARDIOLOGIA PEDIATRICA POSTITULO DE MEDICINA EN SUB-ESP. EN CARDIOLOGIA PEDIATRICA	4	-	-	1	1	3	-	-	-	-
POSTITULO DE SUBESPECIALIDAD EN CIRUGIA CARDIOVASCULAR POSTITULO DE MEDICINA EN SUB-ESP. EN CIRUGIA CARDIOVASCULAR	4	-	-	1	1	1	1	2	1	2

**NIVEL: POSTITULO**

Matrícula, Vacantes, Egresados y Titulados por Areas y Carreras, Desagregadas por Sexo

Area/Carrera Título o Grado	Duración Semestres	VACANTES	MATRICULA 1ER AÑO		MATRICULA TOTAL		EGRESADOS		TITULADOS	
			Sexo Femenino	Ambos Sexos	Sexo Femenino	Ambos Sexos	Sexo Femenino	Ambos Sexos	Sexo Femenino	Ambos Sexos
POSTITULO DE SUBESPECIALIDAD EN CIRUGIA DIGESTIVA		-	1	2	1	3				
POSTITULO DE MEDICINA EN SUB-ESP. EN CIRUGIA DIGESTIVA	4						-	2	-	2
POSTITULO DE SUBESPECIALIDAD EN CIRUGIA VASCULAR		-	1	1	1	2				
POSTITULO DE MEDICINA EN SUB-ESP. EN CIRUGIA VASCULAR	4						-	1	-	1
POSTITULO DE SUBESPECIALIDAD EN ENDOCRINOLOGIA		-	2	2	4	4				
POSTITULO DE MEDICINA EN SUB-ESP. EN ENDOCRINOLOGIA	4						1	1	1	1
POSTITULO DE SUBESPECIALIDAD EN ENFERMEDADES INFECCIOSAS DEL ADULTO		-	1	2	2	3				
POSTITULO DE MEDICINA EN SUB-ESP. EN ENFERMEDADES INFECCIOSAS DEL ADULTO	4						1	2	1	2
POSTITULO DE SUBESPECIALIDAD EN ENFERMEDADES RESPIRATORIAS		-	-	-	1	1				
POSTITULO DE MEDICINA EN SUB-ESP. EN ENFERMEDADES RESPIRATORIAS	4						-	2	-	-
POSTITULO DE SUBESPECIALIDAD EN ENFERMEDADES RESPIRATORIAS DEL NIÑO		-	1	1	1	2				
POSTITULO DE MEDICINA EN SUB-ESP. EN ENFERMEDADES RESPIRATORIAS DEL NIÑO	4						-	-	-	2
POSTITULO DE SUBESPECIALIDAD EN GASTROENTEROLOGIA		-	1	2	1	4				
POSTITULO DE MEDICINA EN SUB-ESP. EN GASTROENTEROLOGIA	4						-	2	-	2
POSTITULO DE SUBESPECIALIDAD EN GERIATRIA		-	1	1	1	1				
POSTITULO DE MEDICINA EN SUB-ESP. EN GERIATRIA	4						2	2	2	2
POSTITULO DE SUBESPECIALIDAD EN HEMATOLOGIA		-	-	1	2	2				
POSTITULO DE MEDICINA EN SUB-ESP. EN HEMATOLOGIA	4						-	1	-	1
POSTITULO DE SUBESPECIALIDAD EN HEMATOLOGIA Y ONCOLOGIA		-	1	1	2	4				
POSTITULO DE MEDICINA EN SUB-ESP. EN HEMATOLOGIA Y ONCOLOGIA	6						-	1	-	1
POSTITULO DE SUBESPECIALIDAD EN HEMOSTASIA Y TROMBOSIS		-	-	-	-	-				
POSTITULO DE MEDICINA EN SUB-ESP. EN HEMOSTASIA Y TROMBOSIS	4						1	1	1	1
POSTITULO DE SUBESPECIALIDAD EN INFECTOLOGIA PEDIATRICA		-	1	1	2	2				
POSTITULO DE MEDICINA EN SUB-ESP. EN INFECTOLOGIA PEDIATRICA	4						-	-	-	-
POSTITULO DE SUBESPECIALIDAD EN INMUNOLOGIA CLINICA Y REUMATOLOGIA		-	1	1	2	3				
POSTITULO DE MEDICINA EN SUB-ESP. EN INMUNOLOGIA CLINICA Y REUMATOLOGIA	4						2	2	2	2
POSTITULO DE SUBESPECIALIDAD EN MEDICINA INTENSIVA DEL ADULTO		-	1	2	1	5				
POSTITULO DE MEDICINA EN SUB-ESP. EN MEDICINA INTENSIVA DEL ADULTO	4						-	2	-	2
POSTITULO DE SUBESPECIALIDAD EN MEDICINA INTENSIVA INFANTIL		-	1	1	1	3				
POSTITULO DE MEDICINA EN SUB-ESP. EN MEDICINA INTENSIVA INFANTIL	4						-	-	-	-
POSTITULO DE SUBESPECIALIDAD EN NEFROLOGIA		-	1	2	2	4				
POSTITULO DE MEDICINA EN SUB-ESP. EN NEFROLOGIA	4						-	1	-	1
POSTITULO DE SUBESPECIALIDAD EN NEFROLOGIA PEDIATRICA		-	3	3	3	3				
POSTITULO DE MEDICINA EN SUB-ESP. EN NEFROLOGIA PEDIATRICA	4						-	-	-	-
POSTITULO DE SUBESPECIALIDAD EN NEONATOLOGIA		-	1	1	2	2				
POSTITULO DE MEDICINA EN SUB-ESP. EN NEONATOLOGIA	4						1	1	1	1
POSTITULO DE SUBESPECIALIDAD EN NEUROLOGIA PEDIATRICA		-	1	1	1	1				
POSTITULO DE MEDICINA EN SUB-ESP. EN NEUROLOGIA PEDIATRICA	4						-	-	-	-
POSTITULO DE SUBESPECIALIDAD EN NUTRICION Y DIABETES		-	1	1	1	1				
POSTITULO DE MEDICINA EN SUB-ESP. EN NUTRICION Y DIABETES	4						-	-	-	-
POSTITULO DE SUBESPECIALIDAD EN UROLOGIA		-	-	2	-	2				
POSTITULO DE MEDICINA EN SUB-ESP. EN UROLOGIA	4						-	1	-	1
POSTITULO DE ENFERMERIA DEL ADULTO CON PROBLEMAS CARDIACOS		-	7	8	7	8				
POSTITULO DE ENFERMERIA DEL ADULTO CON PROBLEMAS CARDIACOS	2						3	3	3	3

**NIVEL: POSTITULO**

Matrícula, Vacantes, Egresados y Titulados por Areas y Carreras, Desagregadas por Sexo

Area/Carrera Titulo o Grado	Duración Semestres	VACANTES	MATRICULA 1ER AÑO		MATRICULA TOTAL		EGRESADOS		TITULADOS	
			Sexo Femenino	Ambos Sexos	Sexo Femenino	Ambos Sexos	Sexo Femenino	Ambos Sexos	Sexo Femenino	Ambos Sexos
POSTITULO DE ENFERMERIA EN CUIDADOS CRITICOS DEL ADULTO		-	1	1	1	1				
POSTITULO DE ENFERMERIA EN CUIDADOS CRITICOS DEL ADULTO	2	-					-	-	-	-
POSTITULO EN ENFERMERIA DEL ADULTO MAYOR		-	1	1	1	1				
POSTITULO EN ENFERMERIA DEL ADULTO MAYOR	2	-					-	-	-	-
POSTITULO EN ENFERMERIA DEL ADULTO CON PROBLEMAS RENALES		-	2	2	2	2				
POSTITULO EN ENFERMERIA DEL ADULTO CON PROBLEMAS RENALES	2	-					2	2	2	2
POSTITULO EN ENFERMERIA DEL ADULTO CON PROBLEMAS ONCOLOGICOS		-	1	1	1	1				
POSTITULO EN ENFERMERIA DEL ADULTO CON PROBLEMAS ONCOLOGICOS	2	-					-	-	-	-
POSTITULO EN ENFERMERIA DEL NIÑO CON PROBLEMAS CARDIACOS		-	-	-	-	-				
POSTITULO EN ENFERMERIA DEL NIÑO CON PROBLEMAS CARDIACOS	2	-					1	1	1	1
POSTITULO EN ENFERMERIA EN CUIDADOS CRITICOS DEL NIÑO		-	2	2	2	2				
POSTITULO EN ENFERMERIA EN CUIDADOS CRITICOS DEL NIÑO	2	-					-	-	-	-
POSTITULO EN ENFERMERIA DEL NIÑO CON PROBLEMAS ONCOLOGICOS		-	1	1	1	1				
POSTITULO EN ENFERMERIA DEL NIÑO CON PROBLEMAS ONCOLOGICOS	2	-					-	-	1	1
POSTITULO EN ENFERMERIA DEL RECIEN NACIDO DE ALTO RIESGO		-	2	2	2	2				
POSTITULO EN ENFERMERIA DEL RECIEN NACIDO DE ALTO RIESGO	2	-					2	2	2	2
POSTITULO EN ENFERMERIA EN SALUD FAMILIAR Y COMUNITARIA		-	1	1	2	2				
POSTITULO EN ENFERMERIA EN SALUD FAMILIAR Y COMUNITARIA	2	-					3	3	3	3
<b>TOTAL AREA SALUD</b>		-	<b>109</b>	<b>147</b>	<b>189</b>	<b>341</b>	<b>55</b>	<b>119</b>	<b>57</b>	<b>121</b>
<b>TOTAL CASA CENTRAL</b>		-	<b>318</b>	<b>465</b>	<b>493</b>	<b>772</b>	<b>209</b>	<b>354</b>	<b>226</b>	<b>362</b>
<b>SEDE VILLARRICA</b>										
<b>AREA EDUCACION</b>										
POSTITULO EN EDUCACION RURAL		-	-	-	-	-				
POSTITULO EN EDUCACION RURAL	4	-					-	-	-	-
POSTITULO EN CONSEJERIA EDUCACIONAL Y VOCACIONAL		-	-	-	-	-				
POSTITULO EN CONSEJERIA EDUCACIONAL Y VOCACIONAL	4	-					-	-	-	-
<b>TOTAL AREA EDUCACION</b>		-	-	-	-	-	-	-	-	-
<b>TOTAL SEDE VILLARRICA</b>		-	-	-	-	-	-	-	-	-
<b>TOTAL ENTIDAD</b>		-	<b>318</b>	<b>465</b>	<b>493</b>	<b>772</b>	<b>209</b>	<b>354</b>	<b>226</b>	<b>362</b>

<b>PERSONAL ACADEMICO</b> (Número de Personas)	<b>DOCTORADO (1)</b>	<b>MAGISTER (2)</b>	<b>TITULADOS (3)</b>	<b>OTROS (4)</b>	<b>TOTAL</b>
JORNADA COMPLETA	841	203	73	0	1.117
MEDIA JORNADA	205	149	118	3	475
JORNADA HORAS	221	319	410	7	957
<b>TOTAL</b>	<b>1.267</b>	<b>671</b>	<b>601</b>	<b>10</b>	<b>2.549</b>
<b>Nº JORNADAS COMPLETAS EQUIVALENTES</b> (Nº J.C.E. = Nº HORAS/44)	<b>1.010</b>	<b>354</b>	<b>219</b>	<b>3</b>	<b>1.586</b>

<b>PERSONAL NO ACADEMICO</b> (Número de Personas)	<b>CON TITULO PROFESIONAL</b>	<b>SIN TITULO PROFESIONAL</b>	<b>PERSONAL DE SERVICIO</b>	<b>GRAN TOTAL</b>
	547	1.080	353	1.980

NOTA (1) Incluye profesores con grado académico de Doctor, Ph.D. y Especializaciones Médicas (estudios de postgrado superiores a tres años).

(2) Incluye profesores con grado académico de Magister, Master y Postítulo (estudios de postgrado superiores a un año).

(3) Incluye profesores con Título y con grado académico de Licenciado.

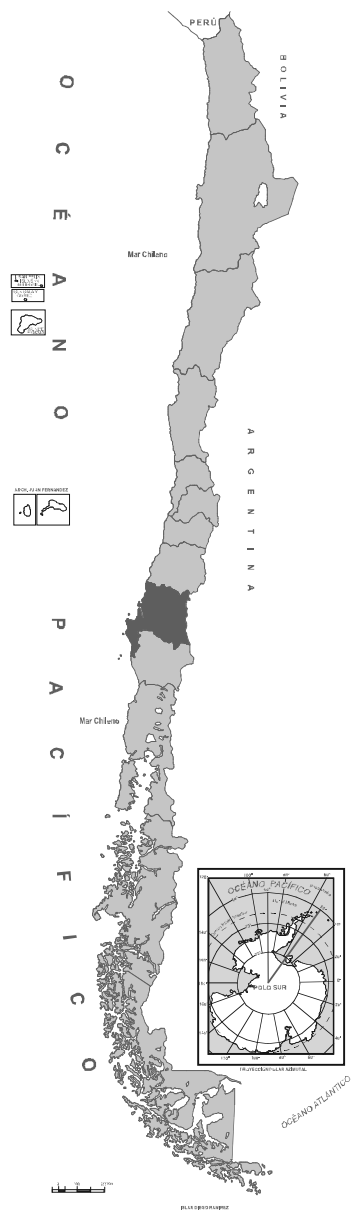
(4) Incluye profesores sin Título o grado académico de Licenciado.

(Valores en Miles de Pesos de cada Año)

	<b>AÑO 2003</b>	<b>AÑO 2004</b>	<b>AÑO 2005</b>
<b>INGRESOS</b>	<b>179.307.079</b>	<b>183.810.855</b>	<b>191.155.275</b>
<b>1. INGRESOS DE OPERACION</b>	<b>134.234.465</b>	<b>137.653.675</b>	<b>147.404.631</b>
1.1 Venta de bienes y servicios	84.002.682	85.240.899	90.792.594
1.2 Renta de Inversiones	915.106	1.315.602	968.828
1.3 Aranceles de Matrícula	49.316.677	51.097.174	55.643.209
<b>2. VENTAS DE ACTIVOS</b>	<b>28.618</b>	<b>331.106</b>	<b>62.068</b>
2.1 Activos Físicos	28.618	331.106	62.068
2.2 Activos Financieros	0	0	0
<b>3. TRANSFERENCIAS</b>	<b>15.281.526</b>	<b>13.555.318</b>	<b>11.293.061</b>
3.1 Del sector Privado	3.720.117	3.361.839	3.646.402
3.2 De Organismos del Sector Público	7.572.717	7.066.337	5.320.045
3.3 Ley N° 16.681	3.988.692	3.127.142	2.326.614
<b>4. ENDEUDAMIENTO</b>	<b>776.324</b>	<b>16.071</b>	<b>0</b>
4.1 Interno	776.324	16.071	0
4.2 Externo	0	0	0
4.3 Proveedores	0	0	0
<b>5. FINANCIAMIENTO FISCAL</b>	<b>20.472.015</b>	<b>21.621.647</b>	<b>22.742.641</b>
5.1 Aporte Fiscal Directo	14.140.025	14.392.032	14.881.415
5.2 Aporte Fiscal Indirecto	2.868.964	2.950.550	3.133.741
5.3 Pagares Universitarios T.G.R.	1.922.765	2.286.731	2.423.110
5.4 Recuperación Préstamos por Crédito Fiscal	0	0	0
5.5 Otros Aportes	1.540.261	1.992.334	2.304.375
<b>6. RECUPERACION OTROS PRESTAMOS</b>	<b>1.871.049</b>	<b>1.825.179</b>	<b>1.980.307</b>
6.1 Préstamos Inciso 3º, Art. 70, Ley 18.591	1.688.901	1.620.071	1.741.837
6.2 Otros Préstamos	182.148	205.108	238.470
<b>7. OTROS INGRESOS</b>	<b>96.328</b>	<b>79.278</b>	<b>551.714</b>
7.1 Leyes Especiales	96.328	79.278	108.267
7.2 Otros Ingresos	0	0	443.447
<b>8. SALDO INICIAL DE CAJA</b>	<b>6.546.754</b>	<b>8.728.581</b>	<b>7.120.853</b>

(Valores en Miles de Pesos de cada Año)

	<b>AÑO 2003</b>	<b>AÑO 2004</b>	<b>AÑO 2005</b>
<b>GASTOS</b>	<b>179.307.079</b>	<b>183.810.855</b>	<b>191.155.275</b>
<b>A. DE OPERACION</b>	<b>137.024.988</b>	<b>145.771.667</b>	<b>154.163.788</b>
<b>1. GASTOS EN PERSONAL</b>	<b>82.892.923</b>	<b>90.165.823</b>	<b>94.778.685</b>
1.1 Directivos	0	0	0
1.2 Académicos	28.982.835	30.860.903	33.249.812
1.3 No Académicos	35.006.392	39.284.463	41.016.391
1.4 Honorarios	15.616.368	16.279.158	17.192.881
1.5 Viáticos	2.301.803	2.734.018	2.341.135
1.6 Horas Extraordinarias	572.310	575.060	521.526
1.7 Jornales	0	0	0
1.8 Aportes Patronales	413.215	432.221	456.940
<b>2. COMPRA DE BIENES Y SERVICIOS</b>	<b>45.002.255</b>	<b>46.738.873</b>	<b>48.953.670</b>
<b>3. TRANSFERENCIAS</b>	<b>9.129.810</b>	<b>8.866.971</b>	<b>10.431.433</b>
3.1 Corporaciones de Televisión	0	0	0
3.2 Becas Estudiantiles	7.248.467	7.947.084	9.437.398
3.3 Fondos Centrales Investigación	0	0	0
3.4 Fondos Centrales de Extensión	0	0	0
3.5 Otras Transferencias	1.881.343	919.887	994.035
<b>B. DE INVERSION</b>	<b>26.654.307</b>	<b>22.232.043</b>	<b>24.727.170</b>
<b>4. INVERSION REAL</b>	<b>14.379.592</b>	<b>11.942.508</b>	<b>16.483.388</b>
<b>5. INVERSION FINANCIERA</b>	<b>12.274.715</b>	<b>10.289.535</b>	<b>8.243.782</b>
5.1 Préstamos Estudiantiles	6.359.248	5.646.313	4.846.864
Inciso 3º, Art. 70, Ley 18.591	0	0	0
Otros Préstamos	280.332	525.200	814.396
5.2 Compra de Títulos y Valores	5.635.135	4.118.022	2.582.522
<b>C. DE AMORTIZACION</b>	<b>5.504.536</b>	<b>7.902.970</b>	<b>6.624.290</b>
<b>6. SERVICIO DE DEUDA</b>	<b>5.504.536</b>	<b>7.902.970</b>	<b>6.624.290</b>
6.1 Interna	500.914	1.088.101	326.090
6.2 Externa	0	0	0
6.3 Proveedores	5.003.622	6.814.869	6.298.200
<b>7. COMPROMISOS PENDIENTES</b>	<b>0</b>	<b>0</b>	<b>0</b>
<b>D. OTROS</b>	<b>1.394.667</b>	<b>783.322</b>	<b>512.897</b>
<b>8. SALDO FINAL DE CAJA</b>	<b>8.728.581</b>	<b>7.120.853</b>	<b>5.127.130</b>



# Universidad de Concepción

## VIII REGIÓN DEL BÍO-BÍO

EDMUNDO LARENAS 64-A • CONCEPCIÓN, CHILE  
 TELÉFONO: (41) 220 4300 • FAX: (41) 224 5430  
 Sitio Web: <http://www.udec.cl> • e-mail: [udarae@udec.cl](mailto:udarae@udec.cl)

# Universidad de Concepción

Creada el 14 de Mayo de 1919

Información General 2005	TOTAL ALUMNOS				Nº DE CARRERAS Y PROGRAMAS CON MATRICULA			
	Pregrado	Magíster	Doctorado	Postítulo	Pregrado	Magíster	Doctorado	Postítulo
<b>CASA CENTRAL</b>	<b>16.402</b>	<b>942</b>	<b>370</b>	<b>667</b>	<b>75</b>	<b>41</b>	<b>17</b>	<b>50</b>
<b>SEDE CHILLAN</b>	<b>1.342</b>	<b>-</b>	<b>-</b>	<b>-</b>	<b>6</b>	<b>-</b>	<b>-</b>	<b>-</b>
<b>SEDE LOS ANGELES</b>	<b>1.617</b>	<b>-</b>	<b>-</b>	<b>28</b>	<b>11</b>	<b>-</b>	<b>-</b>	<b>1</b>
<b>TOTAL ENTIDAD</b>	<b>19.361</b>	<b>942</b>	<b>370</b>	<b>695</b>	<b>92</b>	<b>41</b>	<b>17</b>	<b>51</b>



Matrícula, Vacantes, Egresados y Titulados por Areas y Carreras, Desagregadas por Sexo

Area/Carrera Titulo o Grado	Duración Semestres	VACANTES	MATRICULA 1ER AÑO		MATRICULA TOTAL		EGRESADOS		TITULADOS	
			Sexo Femenino	Ambos Sexos	Sexo Femenino	Ambos Sexos	Sexo Femenino	Ambos Sexos	Sexo Femenino	Ambos Sexos
<b>CASA CENTRAL</b>										
<b>AREA AGROPECUARIA Y CIENCIAS DEL MAR</b>										
INGENIERIA FORESTAL		100	30	68	104	288	-	-	10	35
INGENIERO FORESTAL	10						-	-		
LICENCIADO EN INGENIERIA FORESTAL	8						-	-		
INGENIERIA DE EJECUCION EN GESTION PESQUERA		-	-	-	-	-	-	-	6	22
INGENIERO DE EJECUCION EN GESTION PESQUERA	8						-	-		
MEDICINA VETERINARIA		80	52	85	86	147	-	-	-	-
MEDICO VETERINARIO	10						-	-		
<b>TOTAL AREA AGROPECUARIA Y CIENCIAS DEL MAR</b>		<b>180</b>	<b>82</b>	<b>153</b>	<b>190</b>	<b>435</b>	<b>-</b>	<b>-</b>	<b>16</b>	<b>57</b>
<b>AREA ARTE Y ARQUITECTURA</b>										
ARQUITECTURA		75	42	81	190	422	-	-	12	26
ARQUITECTO	12						-	-		
LICENCIADO EN ARQUITECTURA	12						-	-		
LICENCIATURA EN ARTES PLASTICAS		30	18	35	108	181	-	-	-	-
LICENCIADO EN ARTES PLASTICAS M/ ESCULTURA, GRABADO Y PINTURA	10						-	-		
LICENCIADO EN ARTES PLASTICAS M/ ESCULTURA	10						-	-	3	5
LICENCIADO EN ARTES PLASTICAS M/ GRABADO	10						-	-	4	5
LICENCIADO EN ARTES PLASTICAS M/ PINTURA	10						-	-	4	7
LICENCIATURA EN MUSICA		-	-	-	-	-	-	-	-	-
LICENCIADO EN MUSICA M/ CANTO	10						-	-	-	-
LICENCIADO EN MUSICA M/ GUITARRA	10						-	-	-	-
LICENCIADO EN MUSICA M/ PIANO	10						-	-	-	-
INTERPRETE SUPERIOR M/ CANTO	10						-	-	-	-
INTERPRETE SUPERIOR EN GUITARRA	8						-	-	-	-
<b>TOTAL AREA ARTE Y ARQUITECTURA</b>		<b>105</b>	<b>60</b>	<b>116</b>	<b>298</b>	<b>603</b>	<b>-</b>	<b>-</b>	<b>23</b>	<b>43</b>
<b>AREA CIENCIAS NATURALES Y MATEMATICAS</b>										
BIOLOGIA MARINA		65	39	74	133	252	-	-	3	13
BIOLOGO MARINO	10						-	-		
LICENCIADO EN BIOLOGIA MARINA	10						-	-		
BIOLOGO MARINO M/ OCEANOGRAFIA Y CALIDAD AMBIENTAL	10						-	-	7	11
BIOLOGO MARINO M/ PESQUERIAS Y ACUICULTURA	10						-	-	2	8
BIOLOGIA		75	47	72	176	277	-	-	7	13
BIOLOGO	10						-	-		
LICENCIADO EN BIOLOGIA	10						-	-		
BIOLOGO M/ BIODIVERSIDAD Y CONSERVACION BIOLOGICA	10						-	-	5	5
BIOLOGO M/ BASES Y GESTION DEL MEDIO AMBIENTE	10						-	-	5	5
BIOQUIMICA		45	30	50	114	237	-	-	-	-
LICENCIADO EN BIOQUIMICA	11						-	-		
BIOQUIMICO	11						-	-	15	24
GEOLOGIA		35	18	47	85	230	-	-	7	22
GEOLOGO	12						-	-		
LICENCIATURA EN FISICA		-	-	-	-	-	-	-	-	-
LICENCIADO EN FISICA	8						-	-		
LICENCIATURA EN MATEMATICAS		30	9	30	34	73	-	-	-	-
LICENCIADO EN MATEMATICAS	8						-	-		

Matrícula, Vacantes, Egresados y Titulados por Areas y Carreras, Desagregadas por Sexo

Area/Carrera Titulo o Grado	Duración Semestres	VACANTES	MATRICULA 1ER AÑO		MATRICULA TOTAL		EGRESADOS		TITULADOS	
			Sexo Femenino	Ambos Sexos	Sexo Femenino	Ambos Sexos	Sexo Femenino	Ambos Sexos	Sexo Femenino	Ambos Sexos
LICENCIATURA EN QUIMICA		35	25	38	92	156				
LICENCIADO EN QUIMICA	8						-	-	-	-
QUIMICO	10								3	6
QUIMICO ANALISTA		35	16	36	83	143				
QUIMICO ANALISTA	6						-	-	24	35
LICENCIATURA EN CIENCIAS FISICAS		-	-	-	7	22				
LICENCIADO EN CIENCIAS FISICAS	8						-	-	3	8
CIENCIAS FISICAS Y ASTRONOMICAS		100	28	105	59	198				
ASTRONOMO	12						-	-	-	-
FISICO	12						-	-	-	-
GEOFISICO	12						-	-	-	-
INGENIERIA ESTADISTICA		60	26	39	32	50				
INGENIERO ESTADISTICO	10						-	-	-	-
INGENIERIA EN BIOTECNOLOGIA MARINA Y ACUICULTURA		50	21	45	45	88				
INGENIERO EN BIOTECNOLOGIA MARINA Y ACUICULTURA	10						-	-	-	-
BIOINGENIERIA		40	20	42	39	80				
BIOINGENIERO	10						-	-	-	-
INGENIERIA AMBIENTAL		40	31	54	31	54				
INGENIERO AMBIENTAL	10						-	-	-	-
<b>TOTAL AREA CIENCIAS NATURALES Y MATEMATICAS</b>		<b>610</b>	<b>310</b>	<b>632</b>	<b>930</b>	<b>1.860</b>	<b>-</b>	<b>-</b>	<b>81</b>	<b>150</b>
<b>AREA CIENCIAS SOCIALES</b>										
AUDITORIA		80	43	75	220	349				
CONTADOR AUDITOR	8						-	-	30	59
INGENIERIA COMERCIAL		120	56	131	275	567				
LICENCIADO EN CIENCIAS ECONOMICAS	8						-	-	-	-
LICENCIADO EN CIENCIAS DE LA ADMINISTRACION DE EMPRESAS	8						-	-	-	-
INGENIERO COMERCIAL	10						-	-	48	78
PERIODISMO		50	28	55	131	243				
PERIODISTA	10						-	-	13	36
LICENCIADO EN COMUNICACION SOCIAL	10						-	-	-	-
PSICOLOGIA		45	34	51	188	283				
LICENCIADO EN PSICOLOGIA	11						-	-	-	-
PSICOLOGO	11						-	-	28	40
SERVICIO SOCIAL		70	57	79	317	391				
ASISTENTE SOCIAL	10						-	-	49	61
SOCIOLOGIA		65	27	68	202	443				
SOCIOLOGO	10						-	-	22	33
LICENCIADO EN SOCIOLOGIA	10						-	-	-	-
CIENCIAS POLITICAS Y ADMINISTRATIVAS		70	33	87	173	365				
LICENCIADO EN CIENCIAS POLITICAS Y ADMINISTRATIVAS	10						-	-	-	-
ADMINISTRADOR PUBLICO	10						-	-	28	50
LICENCIATURA EN ANTROPOLOGIA		-	-	-	1	1				
LICENCIADO EN ANTROPOLOGIA	10						-	-	-	-
ANTROPOLOGO	10						-	-	-	-
GEOGRAFIA		50	21	50	41	82				
GEOGRAFO	10						-	-	-	-

Matrícula, Vacantes, Egresados y Titulados por Areas y Carreras, Desagregadas por Sexo

Area/Carrera Titulo o Grado	Duración Semestres	VACANTES	MATRICULA 1ER AÑO		MATRICULA TOTAL		EGRESADOS		TITULADOS	
			Sexo Femenino	Ambos Sexos	Sexo Femenino	Ambos Sexos	Sexo Femenino	Ambos Sexos	Sexo Femenino	Ambos Sexos
ANTROPOLOGIA		50	30	49	30	49				
LICENCIADO EN ANTROPOLOGIA	10						-	-	-	-
ANTROPOLOGO	10						-	-	-	-
<b>TOTAL AREA CIENCIAS SOCIALES</b>		<b>600</b>	<b>329</b>	<b>645</b>	<b>1.578</b>	<b>2.773</b>	<b>-</b>	<b>-</b>	<b>218</b>	<b>357</b>
<b>AREA DERECHO</b>										
DERECHO		130	61	133	329	703				
LICENCIADO EN CIENCIAS JURIDICAS Y SOCIALES	10						-	-	32	60
<b>TOTAL AREA DERECHO</b>		<b>130</b>	<b>61</b>	<b>133</b>	<b>329</b>	<b>703</b>	<b>-</b>	<b>-</b>	<b>32</b>	<b>60</b>
<b>AREA HUMANIDADES</b>										
TRADUCCION IDIOMAS EXTRANJEROS		-	-	-	109	141				
TRADUCTOR ALEMAN-ESPAÑOL	8						-	-	1	2
TRADUCTOR FRANCES-ESPAÑOL	8						-	-	-	-
TRADUCTOR INGLES-ESPAÑOL	8						-	-	11	12
TRADUCTOR INGLES-ALEMAN-ESPAÑOL	8						-	-	10	11
TRADUCTOR INGLES-FRANCES-ESPAÑOL	8						-	-	8	9
BACHILLERATO EN HUMANIDADES		40	24	44	45	102				
BACHILLER EN HUMANIDADES	4						-	-	-	-
LICENCIATURA EN HUMANIDADES MENCION FILOSOFIA (1)		-	-	-	1	1				
LICENCIADO EN HUMANIDADES M/ FILOSOFIA	4						-	-	-	-
LICENCIATURA EN HUMANIDADES MENCION ESPAÑOL (1)		-	-	-	2	3				
LICENCIADO EN HUMANIDADES M/ ESPAÑOL	4						-	-	-	-
LICENCIATURA EN HUMANIDADES MENCION HISTORIA (1)		-	-	-	4	7				
LICENCIADO EN HUMANIDADES M/ HISTORIA	4						-	-	-	-
TRADUCCION/INTERPRETACION EN IDIOMAS EXTRANJEROS		75	44	78	99	161				
TRADUCTOR EN IDIOMAS EXTRANJEROS	9						-	-	-	-
INTERPRETE EN IDIOMAS EXTRANJEROS	10						-	-	-	-
TRADUCTOR/INTERPRETE EN IDIOMAS EXTRANJEROS	12						-	-	-	-
<b>TOTAL AREA HUMANIDADES</b>		<b>115</b>	<b>68</b>	<b>122</b>	<b>260</b>	<b>415</b>	<b>-</b>	<b>-</b>	<b>30</b>	<b>34</b>
<b>AREA EDUCACION</b>										
EDUCACION BASICA		40	34	40	188	222				
PROFESOR DE EDUCACION GENERAL BASICA	9						-	-	128	136
PROFESOR DE EDUCACION GENERAL BASICA M/ MATEMATICA	9						-	-	-	-
PROFESOR DE EDUCACION GENERAL BASICA M/ ESPAÑOL	9						-	-	-	-
PROFESOR DE EDUCACION GRAL. BASICA Y EDUCADOR DE PARVULOS	10						-	-	-	-
EDUCACION PARVULARIA		40	39	39	201	203				
EDUCADOR DE PARVULOS	9						-	-	24	24
EDUCADOR DE PARVULOS M/ INGLES	9						-	-	-	-
EDUCACION DIFERENCIAL		40	39	41	196	203				
PROFESOR DE EDUCACION DIFERENCIAL M/ DEFICIENCIA MENTAL	9						-	-	156	159
PROF.DE EDUC. DIFERENCIAL M/DEFICIENCIA MENTAL Y TRASTORNOS DE LA VISION	9						-	-	-	-
PROF.DE EDUC. DIFERENCIAL M/ DEFICIENCIA MENTAL Y EDUCADOR DE PARVULOS	9						-	-	-	-
PROF.DE EDUC. DIFERENCIAL M/ DEFICIENCIA MENTAL Y PROF. DE EDUC.GRAL.BASICA	10						-	-	-	-
PROFESOR DE EDUCACION DIFERENCIAL M/ LENGUAJE	10						-	-	195	196

(1) Requisito de ingreso: Grado de Bachiller en Humanidades.

Matrícula, Vacantes, Egresados y Titulados por Areas y Carreras, Desagregadas por Sexo

Area/Carrera Titulo o Grado	Duración Semestres	VACANTES	MATRICULA 1ER AÑO		MATRICULA TOTAL		EGRESADOS		TITULADOS	
			Sexo Femenino	Ambos Sexos	Sexo Femenino	Ambos Sexos	Sexo Femenino	Ambos Sexos	Sexo Femenino	Ambos Sexos
PEDAGOGIA EN ARTES PLASTICAS		20	11	21	75	113				
PROFESOR DE ARTES PLASTICAS	10						-	-	26	31
PEDAGOGIA EN ESPAÑOL		40	29	41	161	239				
PROFESOR DE ESPAÑOL	10						-	-	23	38
PEDAGOGIA EN FILOSOFIA		30	13	29	62	146				
PROFESOR DE FILOSOFIA	10						-	-	13	28
PEDAGOGIA EN HISTORIA Y GEOGRAFIA		50	23	54	140	317				
PROFESOR DE HISTORIA Y GEOGRAFIA	10						-	-	14	29
PEDAGOGIA EN MATEMATICAS Y FISICA		-	-	-	2	3				
PROFESOR DE MATEMATICAS Y FISICA	10						-	-	-	-
PROFESOR DE MATEMATICA	10						-	-	1	3
PROFESOR DE FISICA	10						-	-	-	-
PEDAGOGIA EN EDUCACION MUSICAL		25	6	27	31	123				
PROFESOR DE EDUCACION MUSICAL	10						-	-	8	21
PEDAGOGIA EN BIOLOGIA Y QUIMICA		-	-	-	14	20				
PROFESOR DE BIOLOGIA Y QUIMICA	10						-	-	6	6
PROFESOR DE BIOLOGIA	10						-	-	1	1
PROFESOR DE QUIMICA	10						-	-	-	-
PEDAGOGIA EN EDUCACION FISICA		70	38	78	188	399				
PROFESOR DE EDUCACION FISICA	10						-	-	25	48
PEDAGOGIA EN IDIOMAS EXTRANJEROS		-	-	-	121	163				
PROFESOR DE ALEMAN	10						-	-	2	2
PROFESOR DE FRANCES	10						-	-	1	1
PROFESOR DE INGLES	10						-	-	-	-
PROFESOR DE INGLES Y ALEMAN	10						-	-	2	2
PROFESOR DE INGLES Y FRANCES	10						-	-	1	1
PEDAGOGIA EN CIENCIAS NATURALES Y BIOLOGIA		25	16	24	120	146				
PROFESOR DE CIENCIAS NATURALES Y BIOLOGIA	10						-	-	13	14
PEDAGOGIA EN CIENCIAS NATURALES Y FISICA		25	15	31	69	108				
PROFESOR DE CIENCIAS NATURALES Y FISICA	10						-	-	1	1
PEDAGOGIA EN CIENCIAS NATURALES Y QUIMICA		25	24	31	104	127				
PROFESOR DE CIENCIAS NATURALES Y QUIMICA	10						-	-	4	4
PEDAGOGIA EN MATEMATICA Y COMPUTACION		35	22	36	118	205				
PROFESOR DE MATEMATICAS Y COMPUTACION	10						-	-	11	14
PEDAGOGIA EN INGLES		50	28	51	65	108				
PROFESOR DE INGLES	10						-	-	24	30
<b>TOTAL AREA EDUCACION</b>		<b>515</b>	<b>337</b>	<b>543</b>	<b>1.855</b>	<b>2.845</b>	<b>-</b>	<b>-</b>	<b>679</b>	<b>789</b>
<b>AREA TECNOLOGIA</b>										
INGENIERIA CIVIL		40	7	45	69	392				
INGENIERO CIVIL	12						-	-	16	46
LICENCIADO EN CIENCIAS DE LA INGENIERIA	8						-	-	-	-
INGENIERIA CIVIL ELECTRICA		30	1	32	27	273				
INGENIERO CIVIL ELECTRICO	12						-	-	6	29
LICENCIADO EN CIENCIAS DE LA INGENIERIA M/ ELECTRICA	8						-	-	-	-
INGENIERIA CIVIL ELECTRONICA		35	-	38	17	323				
INGENIERO CIVIL ELECTRONICO	12						-	-	1	25
LICENCIADO EN CIENCIAS DE LA INGENIERIA M/ ELECTRONICA	8						-	-	-	-
INGENIERIA CIVIL INDUSTRIAL		40	7	43	100	324				
INGENIERO CIVIL INDUSTRIAL	12						-	-	16	49
LICENCIADO EN CIENCIAS DE LA INGENIERIA M/ INDUSTRIAL	8						-	-	-	-

Matrícula, Vacantes, Egresados y Titulados por Areas y Carreras, Desagregadas por Sexo

Area/Carrera Titulo o Grado	Duración Semestres	VACANTES	MATRICULA 1ER AÑO		MATRICULA TOTAL		EGRESADOS		TITULADOS	
			Sexo Femenino	Ambos Sexos	Sexo Femenino	Ambos Sexos	Sexo Femenino	Ambos Sexos	Sexo Femenino	Ambos Sexos
INGENIERIA CIVIL INFORMATICA		40	5	46	61	289				
INGENIERO CIVIL EN INFORMATICA	12						-	-	10	23
LICENCIADO EN CIENCIAS DE LA INGENIERIA M/ INFORMATICA	8						-	-	-	-
INGENIERIA CIVIL MECANICA		35	3	42	18	308				
INGENIERO CIVIL MECANICO	12						-	-	-	41
LICENCIADO EN CIENCIAS DE LA INGENIERIA M/ MECANICA	8						-	-	-	-
INGENIERIA CIVIL METALURGICA		25	4	25	50	225				
INGENIERO CIVIL METALURGICO	12						-	-	4	26
LICENCIADO EN CIENCIAS DE LA INGENIERIA M/ METALURGIA	8						-	-	-	-
INGENIERIA CIVIL PLAN COMUN		300	55	298	73	407				
INGENIERIA CIVIL PLAN COMUN	4						-	-	-	-
INGENIERIA CIVIL QUIMICA		40	9	40	126	342				
INGENIERO CIVIL QUIMICO	12						-	-	25	44
LICENCIADO EN CIENCIAS DE LA INGENIERIA M/ QUIMICA	8						-	-	-	-
INGENIERIA MATEMATICA		-	-	-	14	49				
INGENIERO MATEMATICO	12						-	-	2	5
LICENCIADO EN CIENCIAS DE LA INGENIERIA MATEMATICA	8						-	-	-	-
INGENIERIA CIVIL AEROSPAZIAL		20	1	23	7	73				
INGENIERO CIVIL AEROSPAZIAL	12						-	-	-	-
LICENCIADO EN CIENCIAS DE LA INGENIERIA	8						-	-	-	-
INGENIERIA CIVIL MATEMATICA		55	18	55	32	110				
INGENIERO CIVIL MATEMATICO	12						-	-	-	-
LICENCIADO EN CIENCIAS DE LA INGENIERIA MATEMATICA	8						-	-	-	-
INGENIERIA CIVIL DE MATERIALES		25	4	29	14	67				
INGENIERO CIVIL DE MATERIALES	11						-	-	-	-
LICENCIADO EN CIENCIAS DE LA INGENIERIA	8						-	-	-	-
INGENIERIA CIVIL EN TELEINFORMACION		50	9	50	14	83				
INGENIERO CIVIL EN TELEINFORMACION	12						-	-	-	-
LICENCIADO EN CIENCIAS DE LA INGENIERIA	8						-	-	-	-
INGENIERIA CIVIL BIOMEDICA		60	25	60	25	60				
INGENIERO CIVIL BIOMEDICO	12						-	-	-	-
LICENCIADO EN CIENCIAS DE LA INGENIERIA	8						-	-	-	-
<b>TOTAL AREA TECNOLOGIA</b>		<b>795</b>	<b>148</b>	<b>826</b>	<b>647</b>	<b>3.325</b>	<b>-</b>	<b>-</b>	<b>80</b>	<b>288</b>
<b>AREA SALUD</b>										
ENFERMERIA		105	82	104	386	486				
ENFERMERA(O)	9						-	-	108	129
LICENCIADO EN ENFERMERIA	8						-	-	-	-
MEDICINA		108	49	113	317	767				
LICENCIADO EN MEDICINA	14						-	-	-	-
MEDICO CIRUJANO	14						-	-	42	97
NUTRICION Y DIETETICA		55	58	64	230	269				
NUTRICIONISTA	9						-	-	39	40
OBSTETRICIA Y PUERICULTURA		81	73	84	321	372				
MATRON (A)	9						-	-	61	62
LICENCIADO EN OBSTETRICIA Y PUERICULTURA	9						-	-	-	-
ODONTOLOGIA		80	36	83	272	528				
LICENCIADO EN ODONTOLOGIA	11						-	-	-	-
CIRUJANO DENTISTA	11						-	-	46	74

Matrícula, Vacantes, Egresados y Titulados por Areas y Carreras, Desagregadas por Sexo

Area/Carrera Titulo o Grado	Duración Semestres	VACANTES	MATRICULA 1ER AÑO		MATRICULA TOTAL		EGRESADOS		TITULADOS	
			Sexo Femenino	Ambos Sexos	Sexo Femenino	Ambos Sexos	Sexo Femenino	Ambos Sexos	Sexo Femenino	Ambos Sexos
QUIMICA Y FARMACIA		85	48	94	325	516				
LICENCIADO EN FARMACIA	11						-	-	-	-
QUIMICO FARMACEUTICO	11								35	54
TECNICO EN SANEAMIENTO		-	-	-	-	-				
TECNICO EN SANEAMIENTO	6						-	-	-	-
FONOAUDIOLOGIA		45	37	50	147	194				
FONOAUDIOLOGO	10						-	-	-	-
TECNOLOGIA MEDICA		65	37	66	121	225				
TECNOLOGO MEDICO	10						-	-	-	-
KINESIOLOGIA		40	23	43	51	86				
KINESIOLOGO	10						-	-	-	-
<b>TOTAL AREA SALUD</b>		<b>664</b>	<b>443</b>	<b>701</b>	<b>2.170</b>	<b>3.443</b>	<b>-</b>	<b>-</b>	<b>331</b>	<b>456</b>
<b>TOTAL CASA CENTRAL</b>		<b>3.714</b>	<b>1.838</b>	<b>3.871</b>	<b>8.257</b>	<b>16.402</b>	<b>-</b>	<b>-</b>	<b>1.490</b>	<b>2.234</b>

SEDE CHILLAN

**AREA AGROPECUARIA Y CIENCIAS DEL MAR**

AGRONOMIA		85	29	87	178	465				
LICENCIADO EN AGRONOMIA	10						-	-	-	-
INGENIERO AGRONOMO	10								22	34
MEDICINA VETERINARIA		85	47	96	247	522				
LICENCIADO EN CIENCIAS VETERINARIAS	10						-	-	-	-
MEDICO VETERINARIO	10								27	53
<b>TOTAL AREA AGROPECUARIA Y CIENCIAS DEL MAR</b>		<b>170</b>	<b>76</b>	<b>183</b>	<b>425</b>	<b>987</b>	<b>-</b>	<b>-</b>	<b>49</b>	<b>87</b>

**AREA CIENCIAS SOCIALES**

INGENIERIA COMERCIAL		50	16	50	16	50				
LICENCIADO EN CIENCIAS DE LA ADMINISTRACION DE EMPRESAS	8						-	-	-	-
INGENIERO COMERCIAL	10								-	-
<b>TOTAL AREA CIENCIAS SOCIALES</b>		<b>50</b>	<b>16</b>	<b>50</b>	<b>16</b>	<b>50</b>	<b>-</b>	<b>-</b>	<b>-</b>	<b>-</b>

**AREA DERECHO**

DERECHO		50	29	56	29	56				
LICENCIADO EN CIENCIAS JURIDICAS Y SOCIALES	10						-	-	-	-
<b>TOTAL AREA DERECHO</b>		<b>50</b>	<b>29</b>	<b>56</b>	<b>29</b>	<b>56</b>	<b>-</b>	<b>-</b>	<b>-</b>	<b>-</b>

**AREA TECNOLOGIA**

INGENIERIA CIVIL AGRICOLA		50	5	28	57	227				
INGENIERO CIVIL AGRICOLA	12						-	-	5	13
LICENCIADO EN CIENCIAS DE LA INGENIERIA AGRICOLA	10								-	-
INGENIERIA AGROINDUSTRIAL M/ GESTION		40	9	22	9	22				
LICENCIADO EN AGROINDUSTRIAS	8						-	-	-	-
INGENIERO EN AGROINDUSTRIAS	10								-	-
<b>TOTAL AREA TECNOLOGIA</b>		<b>90</b>	<b>14</b>	<b>50</b>	<b>66</b>	<b>249</b>	<b>-</b>	<b>-</b>	<b>5</b>	<b>13</b>
<b>TOTAL SEDE CHILLAN</b>		<b>360</b>	<b>135</b>	<b>339</b>	<b>536</b>	<b>1.342</b>	<b>-</b>	<b>-</b>	<b>54</b>	<b>100</b>

Matrícula, Vacantes, Egresados y Titulados por Areas y Carreras, Desagregadas por Sexo

Area/Carrera Titulo o Grado	Duración Semestres	VACANTES	MATRICULA 1ER AÑO		MATRICULA TOTAL		EGRESADOS		TITULADOS	
			Sexo Femenino	Ambos Sexos	Sexo Femenino	Ambos Sexos	Sexo Femenino	Ambos Sexos	Sexo Femenino	Ambos Sexos
<b>SEDE LOS ANGELES</b>										
<b>AREA AGROPECUARIA Y CIENCIAS DEL MAR</b>										
TECNICO UNIVERSITARIO FORESTAL		-	-	-	1	2	-	-	-	3
TECNICO UNIVERSITARIO FORESTAL	6									
INGENIERIA DE EJECUCION FORESTAL		40	2	12	31	118	-	-	6	16
INGENIERO DE EJECUCION FORESTAL	8									
<b>TOTAL AREA AGROPECUARIA Y CIENCIAS DEL MAR</b>		<b>40</b>	<b>2</b>	<b>12</b>	<b>32</b>	<b>120</b>	<b>-</b>	<b>-</b>	<b>6</b>	<b>19</b>
<b>AREA CIENCIAS SOCIALES</b>										
AUDITORIA		90	47	90	215	413	-	-	46	76
CONTADOR AUDITOR	8									
<b>TOTAL AREA CIENCIAS SOCIALES</b>		<b>90</b>	<b>47</b>	<b>90</b>	<b>215</b>	<b>413</b>	<b>-</b>	<b>-</b>	<b>46</b>	<b>76</b>
<b>AREA EDUCACION</b>										
EDUCACION DIFERENCIAL		40	34	41	185	207	-	-	-	-
PROFESOR DE EDUCACION DIFERENCIAL	9									
PROFESOR DE EDUCACION DIFERENCIAL M/ DEFICIENCIA MENTAL	9								30	32
EDUCACION PARVULARIA		40	41	42	182	183	-	-	30	30
EDUCADOR DE PARVULOS	9									
EDUCADOR DE PARVULOS M/ EN DESARROLLO COMUNITARIO	9									
EDUCADOR DE PARVULOS Y PROF. DE EDUCACION DIFERENCIAL M/ DEFICIENCIA MENTAL	10								1	1
EDUCADOR DE PARVULOS Y PROF. DE EDUCACION GENERAL BASICA	9								4	4
EDUCACION BASICA		40	32	46	167	214	-	-	16	18
PROFESOR DE EDUCACION GENERAL BASICA	9									
PROFESOR DE EDUCACION GENERAL BASICA M/ ARTES MANUALES	8									
PROFESOR DE EDUCACION GENERAL BASICA M/COMPUTACION EDUCACIONAL	9									
PROF. DE EDUC. BASICA Y PROF. DE EDUC. DIFERENCIAL M/ DEFICIENCIA MENTAL	9								5	6
PEDAGOGIA EN MATEMATICA Y EDUCACION TECNOLOGICA		45	27	45	49	82	-	-	-	-
PROFESOR DE MATEMATICA Y EDUCACION TECNOLOGICA	10									
<b>TOTAL AREA EDUCACION</b>		<b>165</b>	<b>134</b>	<b>174</b>	<b>583</b>	<b>686</b>	<b>-</b>	<b>-</b>	<b>86</b>	<b>91</b>
<b>AREA TECNOLOGIA</b>										
INGENIERIA DE EJECUCION EN GEOMENSURA		-	-	-	22	147	-	-	5	31
INGENIERO DE EJECUCION EN GEOMENSURA	8									
TECNICO TOPOGRAFO	6									1
INGENIERIA DE EJECUCION EN AGROINDUSTRIA		-	-	-	80	182	-	-	14	26
INGENIERO DE EJECUCION EN AGROINDUSTRIA	8									
INGENIERIA AGROINDUSTRIAL M/ PROCESOS		60	17	40	17	40	-	-	-	-
LICENCIADO EN AGROINDUSTRIAS	8									
INGENIERO AGROINDUSTRIAL M/ PROCESOS	10									
INGENIERIA GEOMATICA		50	4	29	4	29	-	-	-	-
LICENCIADO EN CIENCIAS GEOMATICAS	8									
INGENIERO GEOMATICO	10									
<b>TOTAL AREA TECNOLOGIA</b>		<b>110</b>	<b>21</b>	<b>69</b>	<b>123</b>	<b>398</b>	<b>-</b>	<b>-</b>	<b>19</b>	<b>58</b>
<b>TOTAL SEDE LOS ANGELES</b>		<b>405</b>	<b>204</b>	<b>345</b>	<b>953</b>	<b>1.617</b>	<b>-</b>	<b>-</b>	<b>157</b>	<b>244</b>
<b>TOTAL ENTIDAD</b>		<b>4.479</b>	<b>2.177</b>	<b>4.555</b>	<b>9.746</b>	<b>19.361</b>	<b>-</b>	<b>-</b>	<b>1.701</b>	<b>2.578</b>

Matrícula, Vacantes, Egresados y Titulados por Areas y Carreras, Desagregadas por Sexo

Area/Carrera Titulo o Grado	Duración Semestres	VACANTES		MATRICULA 1ER AÑO		MATRICULA TOTAL		EGRESADOS		TITULADOS	
		Sexo Femenino	Ambos Sexos	Sexo Femenino	Ambos Sexos	Sexo Femenino	Ambos Sexos	Sexo Femenino	Ambos Sexos	Sexo Femenino	Ambos Sexos
<b>CASA CENTRAL</b>											
<b>AREA AGROPECUARIA Y CIENCIAS DEL MAR</b>											
MAGISTER EN INGENIERIA AGRICOLA		-	1	3	5	16					
MAGISTER EN INGENIERIA AGRICOLA M/ MECANIZACION AGRICOLA	4						-	-	-	-	
MAGISTER EN INGENIERIA AGRICOLA M/ PROCESAMIENTO PRODUCTOS AGRICOLAS	4						-	-	-	-	
MAGISTER EN INGENIERIA AGRICOLA M/ RIEGO Y DRENAJE	4						-	-	-	-	
MAGISTER EN INGENIERIA AGRICOLA M/ MECANIZACION Y ENERGIA	4						-	-	-	1	
MAGISTER EN INGENIERIA AGRICOLA M/ AGROINDUSTRIA Y ESTRUCTURAS RURALES	4						-	-	-	1	
MAGISTER EN INGENIERIA AGRICOLA M/ RECURSOS HIDRICOS	4						-	-	-	1	
MAGISTER EN CIENCIAS VETERINARIAS		-	-	3	4	10					
MAGISTER EN CIENCIAS VETERINARIAS M/HIGIENE Y TECNOLOGIA DE ALIMENTOS	4						-	-		2	4
MAGISTER EN CIENCIAS M/ PESQUERIAS		-	1	4	5	15					
MAGISTER EN CIENCIAS M/ PESQUERIAS	4						-	-		-	1
MAGISTER EN CIENCIAS FORESTALES		-	-	-	5	16					
MAGISTER EN CIENCIAS FORESTALES	4						-	-		2	6
MAGISTER EN SUELOS M/ NUTRICION VEGETAL		-	-	-	-	-					
MAGISTER EN SUELOS M/ NUTRICION VEGETAL	4						-	-		-	-
<b>TOTAL AREA AGROPECUARIA Y CIENCIAS DEL MAR</b>		<b>-</b>	<b>2</b>	<b>10</b>	<b>19</b>	<b>57</b>	<b>-</b>	<b>-</b>	<b>4</b>	<b>14</b>	
<b>AREA CIENCIAS NATURALES Y MATEMATICAS</b>											
MAGISTER EN BIOQUIMICA CLINICA		-	-	-	2	2					
MAGISTER EN BIOQUIMICA CLINICA	4						-	-		3	3
MAGISTER EN CIENCIAS M/ BIOQUIMICA		-	1	4	6	11					
MAGISTER EN CIENCIAS M/ BIOQUIMICA	4						-	-		1	1
MAGISTER EN CIENCIAS M/ BOTANICA		-	2	2	6	12					
MAGISTER EN CIENCIAS M/ BOTANICA	4						-	-		1	2
MAGISTER EN CIENCIAS M/ MATEMATICA		-	2	3	4	5					
MAGISTER EN CIENCIAS M/ MATEMATICA	4						-	-		1	1
MAGISTER EN CIENCIAS M/ OCEANOGRAFIA		-	3	4	7	13					
MAGISTER EN CIENCIAS M/ OCEANOGRAFIA	4						-	-		1	4
MAGISTER EN CIENCIAS M/ QUIMICA		-	1	1	2	3					
MAGISTER EN CIENCIAS M/ QUIMICA	4						-	-		-	-
MAGISTER EN CIENCIAS M/ ZOOLOGIA		-	1	4	6	17					
MAGISTER EN CIENCIAS M/ ZOOLOGIA	4						-	-		2	5
MAGISTER EN CIENCIAS M/ FISICA		-	-	2	-	3					
MAGISTER EN CIENCIAS M/ FISICA	4						-	-		-	-
MAGISTER EN CIENCIAS DE LA COMPUTACION		-	2	9	4	23					
MAGISTER EN CIENCIAS DE LA COMPUTACION	4						-	-		1	1
MAGISTER EN CIENCIAS M/ SUELOS Y NUTRICION VEGETAL		-	-	-	-	-					
MAGISTER EN CIENCIAS M/ SUELOS Y NUTRICION VEGETAL	4						-	-		-	-
MAGISTER EN CIENCIAS M/FISIOLOGIA		-	2	3	6	13					
MAGISTER EN CIENCIAS M/ FISIOLOGIA	4						-	-		1	1
MAGISTER EN CIENCIAS M/ MICROBIOLOGIA		-	5	9	13	24					
MAGISTER EN CIENCIAS M/ MICROBIOLOGIA	4						-	-		3	5
MAGISTER EN CIENCIAS M/ PRODUCCION VEGETAL		-	1	3	6	12					
MAGISTER EN CIENCIAS M/ PRODUCCION VEGETAL	4						-	-		1	2
<b>TOTAL AREA CIENCIAS NATURALES Y MATEMATICAS</b>		<b>-</b>	<b>20</b>	<b>44</b>	<b>62</b>	<b>138</b>	<b>-</b>	<b>-</b>	<b>15</b>	<b>25</b>	

Matrícula, Vacantes, Egresados y Titulados por Areas y Carreras, Desagregadas por Sexo

Area/Carrera Título o Grado	Duración Semestres	VACANTES	MATRICULA 1ER AÑO		MATRICULA TOTAL		EGRESADOS		TITULADOS	
			Sexo Femenino	Ambos Sexos	Sexo Femenino	Ambos Sexos	Sexo Femenino	Ambos Sexos	Sexo Femenino	Ambos Sexos
<b>AREA CIENCIAS SOCIALES</b>										
MAGISTER EN CIENCIAS ECONOMICAS Y ADMINISTRATIVAS		-	-	-	-	-	-	-	-	-
MAGISTER EN CIENCIAS ECONOMICAS Y ADMINISTRATIVAS	4	-	-	-	-	-	-	-	-	-
MAGISTER EN ECONOMIA DE RECURSOS NATURALES Y MEDIO AMBIENTE		-	4	6	16	36	-	-	-	-
MAGISTER EN ECONOMIA DE RECURSOS NATURALES Y MEDIO AMBIENTE	4	-	-	-	-	-	-	-	2	8
MAGISTER EN TRABAJO SOCIAL Y POLITICAS SOCIALES		-	9	10	34	39	-	-	-	-
MAGISTER EN TRABAJO SOCIAL Y POLITICAS SOCIALES	4	-	-	-	-	-	-	-	5	7
MAGISTER EN ADMINISTRACION Y ECONOMIA DE EMPRESAS		-	-	-	-	-	-	-	-	-
MAGISTER EN ADMINISTRACION Y ECONOMIA DE EMPRESAS	4	-	-	-	-	-	-	-	-	2
MAGISTER EN ESTADISTICA		-	-	-	-	-	-	-	-	-
MAGISTER EN ESTADISTICA	4	-	-	-	-	-	-	-	-	-
MAGISTER EN PSICOLOGIA DE LA SALUD		-	-	-	-	-	-	-	-	-
MAGISTER EN PSICOLOGIA DE LA SALUD	4	-	-	-	-	-	-	-	1	1
MAGISTER EN INVESTIGACION Y DESARROLLO SOCIAL		-	10	21	27	50	-	-	-	-
MAGISTER EN INVESTIGACION Y DESARROLLO SOCIAL	4	-	-	-	-	-	-	-	-	1
MAGISTER EN PSICOLOGIA		-	15	19	21	29	-	-	-	-
MAGISTER EN PSICOLOGIA	4	-	-	-	-	-	-	-	-	-
MAGISTER EN ADMINISTRACION DE EMPRESAS		-	5	14	12	56	-	-	-	-
MAGISTER EN ADMINISTRACION DE EMPRESAS	4	-	-	-	-	-	-	-	4	29
MAGISTER EN ESTADISTICA APLICADA		-	5	6	5	6	-	-	-	-
MAGISTER EN ESTADISTICA APLICADA	4	-	-	-	-	-	-	-	-	-
MAGISTER EN POLITICA Y GOBIERNO		-	9	19	9	19	-	-	-	-
MAGISTER EN POLITICA Y GOBIERNO	4	-	-	-	-	-	-	-	-	-
<b>TOTAL AREA CIENCIAS SOCIALES</b>		<b>-</b>	<b>57</b>	<b>95</b>	<b>124</b>	<b>235</b>	<b>-</b>	<b>-</b>	<b>12</b>	<b>48</b>
<b>AREA DERECHO</b>										
MAGISTER EN DERECHO		-	5	19	14	54	-	-	-	-
MAGISTER EN DERECHO	4	-	-	-	-	-	-	-	-	-
<b>TOTAL AREA DERECHO</b>		<b>-</b>	<b>5</b>	<b>19</b>	<b>14</b>	<b>54</b>	<b>-</b>	<b>-</b>	<b>-</b>	<b>-</b>
<b>AREA HUMANIDADES</b>										
MAGISTER EN ARTES M/ LITERATURA HISPANICA		-	-	-	-	-	-	-	-	-
MAGISTER EN ARTES M/ LITERATURA HISPANICA	4	-	-	-	-	-	-	-	-	-
MAGISTER EN HISTORIA		-	6	10	12	25	-	-	-	2
MAGISTER EN HISTORIA	4	-	-	-	-	-	-	-	-	-
MAGISTER EN ARTES M/ LINGÜISTICA		-	-	-	-	-	-	-	-	-
MAGISTER EN ARTES M/ LINGÜISTICA	4	-	-	-	-	-	-	-	-	-
MAGISTER EN FILOSOFIA		-	-	-	-	-	-	-	-	-
MAGISTER EN FILOSOFIA	4	-	-	-	-	-	-	-	-	-
MAGISTER EN FILOSOFIA MORAL		-	2	4	10	14	-	-	-	-
MAGISTER EN FILOSOFIA MORAL	4	-	-	-	-	-	-	-	1	1
MAGISTER EN LINGÜISTICA		-	10	14	26	41	-	-	-	-
MAGISTER EN LINGÜISTICA	4	-	-	-	-	-	-	-	4	4
MAGISTER EN LITERATURA HISPANICA		-	5	9	17	24	-	-	-	-
MAGISTER EN LITERATURA HISPANICA	4	-	-	-	-	-	-	-	2	6
<b>TOTAL AREA HUMANIDADES</b>		<b>-</b>	<b>23</b>	<b>37</b>	<b>65</b>	<b>104</b>	<b>-</b>	<b>-</b>	<b>7</b>	<b>13</b>

Matrícula, Vacantes, Egresados y Titulados por Areas y Carreras, Desagregadas por Sexo

Area/Carrera Titulo o Grado	Duración Semestres	VACANTES	MATRICULA 1ER AÑO		MATRICULA TOTAL		EGRESADOS		TITULADOS	
			Sexo Femenino	Ambos Sexos	Sexo Femenino	Ambos Sexos	Sexo Femenino	Ambos Sexos	Sexo Femenino	Ambos Sexos
<b>AREA EDUCACION</b>										
MAGISTER EN ADMINISTRACION EDUCACIONAL		-	-	-	10	16	-	-	-	-
MAGISTER EN ADMINISTRACION EDUCACIONAL	4	-	-	-	-	-	-	-	1	3
MAGISTER EN EDUCACION		-	25	34	62	86	-	-	-	-
MAGISTER EN EDUCACION	4	-	-	-	-	-	-	-	7	16
MAGISTER EN EDUCACION M/ EVALUACION	4	-	-	-	-	-	-	-	-	-
MAGISTER EN EDUCACION M/ CURRICULUM	4	-	-	-	-	-	-	-	-	-
MAGISTER EN EDUCACION M/ ORIENTACION	4	-	-	-	-	-	-	-	-	-
MAGISTER EN ENSEÑANZA DE LAS CIENCIAS		-	-	-	-	-	-	-	-	-
MAGISTER EN ENSEÑANZA DE LAS CIENCIAS M/ BIOLOGIA	4	-	-	-	-	-	-	-	-	-
MAGISTER EN ENSEÑANZA DE LAS CIENCIAS M/ FISICA	4	-	-	-	-	-	-	-	-	-
MAGISTER EN ENSEÑANZA DE LAS CIENCIAS M/ MATEMATICA	4	-	-	-	-	-	-	-	-	-
MAGISTER EN ENSEÑANZA DE LAS CIENCIAS M/ QUIMICA	4	-	-	-	-	-	-	-	-	-
MAGISTER EN GESTION, LIDERAZGO Y POLITICAS EDUCATIVAS		-	6	12	8	16	-	-	-	-
MAGISTER EN GESTION, LIDERAZGO Y POLITICAS EDUCATIVAS	4	-	-	-	-	-	-	-	-	-
<b>TOTAL AREA EDUCACION</b>		<b>-</b>	<b>31</b>	<b>46</b>	<b>80</b>	<b>118</b>	<b>-</b>	<b>-</b>	<b>8</b>	<b>19</b>
<b>AREA TECNOLOGIA</b>										
MAGISTER EN CIENCIAS DE LA INGENIERIA M/INGENIERIA ELECTRICA		-	-	9	-	36	-	-	-	-
MAGISTER EN CIENCIAS DE LA INGENIERIA M/INGENIERIA ELECTRICA	4	-	-	-	-	-	-	-	-	5
MAGISTER EN CIENCIAS DE LA INGENIERIA M/ INGENIERIA MECANICA		-	-	5	-	29	-	-	-	-
MAGISTER EN CIENCIAS DE LA INGENIERIA M/ INGENIERIA MECANICA	4	-	-	-	-	-	-	-	-	4
MAGISTER EN CIENCIAS DE LA INGENIERIA M/ INGENIERIA QUIMICA		-	-	4	1	15	-	-	-	-
MAGISTER EN CIENCIAS DE LA INGENIERIA M/ INGENIERIA QUIMICA	4	-	-	-	-	-	-	-	-	2
MAGISTER EN CIENCIAS DE LA INGENIERIA M/INGENIERIA METALURGICA		-	2	5	3	9	-	-	-	-
MAGISTER EN CIENCIAS DE LA INGENIERIA M/ INGENIERIA METALURGICA	4	-	-	-	-	-	-	-	-	2
MAGISTER EN INGENIERIA INDUSTRIAL		-	6	18	11	49	-	-	-	-
MAGISTER EN INGENIERIA INDUSTRIAL	4	-	-	-	-	-	-	-	-	3
MAGISTER EN INGENIERIA DE PRODUCCION		-	-	3	1	22	-	-	-	-
MAGISTER EN INGENIERIA DE PRODUCCION	4	-	-	-	-	-	-	-	-	4
<b>TOTAL AREA TECNOLOGIA</b>		<b>-</b>	<b>8</b>	<b>44</b>	<b>16</b>	<b>160</b>	<b>-</b>	<b>-</b>	<b>-</b>	<b>20</b>
<b>AREA SALUD</b>										
MAGISTER EN CIENCIAS FARMACEUTICAS		-	2	4	5	8	-	-	-	-
MAGISTER EN CIENCIAS FARMACEUTICAS	4	-	-	-	-	-	-	-	3	3
MAGISTER EN SALUD FAMILIAR		-	-	-	14	14	-	-	-	-
MAGISTER EN SALUD FAMILIAR	4	-	-	-	-	-	-	-	1	1
MAGISTER EN ENFERMERIA		-	11	11	23	24	-	-	-	-
MAGISTER EN ENFERMERIA M/ ENFERMERIA MEDICO QUIRURGICA	4	-	-	-	-	-	-	-	-	-
MAGISTER EN ENFERMERIA M/ ENFERMERIA EN SALUD COMUNITARIA	4	-	-	-	-	-	-	-	-	-
MAGISTER EN ENFERMERIA	4	-	-	-	-	-	-	-	3	3
MAGISTER EN SALUD REPRODUCTIVA		-	6	7	29	30	-	-	-	-
MAGISTER EN SALUD REPRODUCTIVA	4	-	-	-	-	-	-	-	-	-
<b>TOTAL AREA SALUD</b>		<b>-</b>	<b>19</b>	<b>22</b>	<b>71</b>	<b>76</b>	<b>-</b>	<b>-</b>	<b>7</b>	<b>7</b>
<b>TOTAL CASA CENTRAL</b>		<b>-</b>	<b>165</b>	<b>317</b>	<b>451</b>	<b>942</b>	<b>-</b>	<b>-</b>	<b>53</b>	<b>146</b>

Matrícula, Vacantes, Egresados y Titulados por Areas y Carreras, Desagregadas por Sexo

Area/Carrera Titulo o Grado	Duración Semestres	VACANTES	MATRICULA 1ER AÑO		MATRICULA TOTAL		EGRESADOS		TITULADOS	
			Sexo Femenino	Ambos Sexos	Sexo Femenino	Ambos Sexos	Sexo Femenino	Ambos Sexos	Sexo Femenino	Ambos Sexos
<b>CASA CENTRAL</b>										
<b>AREA AGROPECUARIA Y CIENCIAS DEL MAR</b>										
DOCTORADO EN INGENIERIA AGRICOLA		-	-	-	-	-	-	-	-	-
DOCTOR EN INGENIERIA AGRICOLA M/ RIEGO Y DRENAJE	6	-	-	-	-	-	-	-	-	-
DOCTORADO EN CIENCIAS FORESTALES		-	4	8	10	24	-	-	-	-
DOCTOR EN CIENCIAS FORESTALES	6	-	-	-	-	-	-	-	-	-
DOCTORADO EN CIENCIAS AGROPECUARIAS		-	2	2	2	7	-	-	-	-
DOCTOR EN CIENCIAS AGROPECUARIAS	6	-	-	-	-	-	-	-	-	-
<b>TOTAL AREA AGROPECUARIA Y CIENCIAS DEL MAR</b>		<b>-</b>	<b>6</b>	<b>10</b>	<b>12</b>	<b>31</b>	<b>-</b>	<b>-</b>	<b>-</b>	<b>-</b>
<b>AREA CIENCIAS NATURALES Y MATEMATICAS</b>										
DOCTORADO EN CIENCIAS AMBIENTALES		-	1	1	9	22	-	-	-	3
DOCTOR EN CIENCIAS AMBIENTALES	6	-	-	-	-	-	-	-	-	-
DOCTORADO EN CIENCIAS M/ BOTANICA		-	-	-	-	-	-	-	-	-
DOCTOR EN CIENCIAS M/ BOTANICA	6	-	-	-	-	-	-	-	-	-
DOCTORADO EN CIENCIAS BIOLOGICAS		-	11	20	50	80	-	-	6	10
DOCTOR EN CIENCIAS BIOLOGICAS	6	-	-	-	-	-	-	-	-	-
DOCTORADO EN OCEANOGRAFIA		-	5	9	17	43	-	-	5	7
DOCTOR EN OCEANOGRAFIA	6	-	-	-	-	-	-	-	-	-
DOCTORADO EN CIENCIAS M/QUIMICA		-	3	10	16	28	-	-	3	6
DOCTOR EN CIENCIAS M/ QUIMICA	6	-	-	-	-	-	-	-	-	-
DOCTORADO EN CIENCIAS APLICADAS M/INGENIERIA MATEMATICA		-	-	3	1	12	-	-	-	2
DOCTOR EN CIENCIAS APLICADAS M/ INGENIERIA MATEMATICA	6	-	-	-	-	-	-	-	-	-
DOCTORADO EN CIENCIAS FISICAS		-	4	11	5	21	-	-	-	-
DOCTOR EN CIENCIAS FISICAS	6	-	-	-	-	-	-	-	-	-
DOCTORADO EN RECURSOS HIDRICOS		-	1	4	3	7	-	-	-	-
DOCTOR EN RECURSOS HIDRICOS	6	-	-	-	-	-	-	-	-	-
DOCTORADO EN CIENCIAS Y TECNOLOGIA ANALITICA		-	3	5	3	5	-	-	-	-
DOCTOR EN CIENCIAS Y TECNOLOGIA ANALITICA	6	-	-	-	-	-	-	-	-	-
<b>TOTAL AREA CIENCIAS NATURALES Y MATEMATICAS</b>		<b>-</b>	<b>28</b>	<b>63</b>	<b>104</b>	<b>218</b>	<b>-</b>	<b>-</b>	<b>14</b>	<b>28</b>
<b>AREA HUMANIDADES</b>										
DOCTORADO EN LINGÜISTICA		-	4	6	10	15	-	-	-	-
DOCTOR EN LINGÜISTICA	6	-	-	-	-	-	-	-	-	-
DOCTORADO EN LITERATURA LATINOAMERICANA		-	3	6	9	21	-	-	1	2
DOCTOR EN LITERATURA LATINOAMERICANA	6	-	-	-	-	-	-	-	-	-
<b>TOTAL AREA HUMANIDADES</b>		<b>-</b>	<b>7</b>	<b>12</b>	<b>19</b>	<b>36</b>	<b>-</b>	<b>-</b>	<b>1</b>	<b>2</b>
<b>AREA EDUCACION</b>										
DOCTORADO EN EDUCACION		-	-	-	16	29	-	-	2	2
DOCTOR EN EDUCACION	6	-	-	-	-	-	-	-	-	-
<b>TOTAL AREA EDUCACION</b>		<b>-</b>	<b>-</b>	<b>-</b>	<b>16</b>	<b>29</b>	<b>-</b>	<b>-</b>	<b>2</b>	<b>2</b>

## NIVEL: DOCTORADO

Matrícula, Vacantes, Egresados y Titulados por Areas y Carreras, Desagregadas por Sexo

Area/Carrera Título o Grado	Duración Semestres	VACANTES	MATRICULA 1ER AÑO		MATRICULA TOTAL		EGRESADOS		TITULADOS	
			Sexo Femenino	Ambos Sexos	Sexo Femenino	Ambos Sexos	Sexo Femenino	Ambos Sexos	Sexo Femenino	Ambos Sexos
<b>AREA TECNOLOGIA</b>										
DOCTORADO EN CIENCIAS DE LA INGENIERIA M/ INGENIERIA QUIMICA DOCTOR EN CIENCIAS DE LA INGENIERIA M/ INGENIERIA QUIMICA	6	-	1	4	4	14	-	-	2	4
DOCTORADO EN CIENCIAS DE LA INGENIERIA M/ METALURGICA DOCTOR EN CIENCIAS DE LA INGENIERIA M/ INGENIERIA METALURGICA	6	-	-	2	2	9	-	-	1	4
DOCTORADO EN CIENCIAS DE LA INGENIERIA M/ MECANICA DOCTOR EN CIENCIAS DE LA INGENIERIA M/ MECANICA	6	-	-	-	-	-	-	-	-	1
DOCTORADO EN CIENCIAS DE LA INGENIERIA M/ INGENIERIA ELECTRICA DOCTOR EN CIENCIAS DE LA INGENIERIA M/ INGENIERIA ELECTRICA	6	-	2	4	4	27	-	-	-	-
<b>TOTAL AREA TECNOLOGIA</b>		<b>-</b>	<b>3</b>	<b>10</b>	<b>10</b>	<b>50</b>	<b>-</b>	<b>-</b>	<b>3</b>	<b>9</b>
<b>AREA SALUD</b>										
DOCTORADO EN ENFERMERIA DOCTOR EN ENFERMERIA	6	-	-	-	6	6	-	-	-	-
<b>TOTAL AREA SALUD</b>		<b>-</b>	<b>-</b>	<b>-</b>	<b>6</b>	<b>6</b>	<b>-</b>	<b>-</b>	<b>-</b>	<b>-</b>
<b>TOTAL CASA CENTRAL</b>		<b>-</b>	<b>44</b>	<b>95</b>	<b>167</b>	<b>370</b>	<b>-</b>	<b>-</b>	<b>20</b>	<b>41</b>

## NIVEL: POSTITULO

Matrícula, Vacantes, Egresados y Titulados por Areas y Carreras, Desagregadas por Sexo

Area/Carrera Título o Grado	Duración Semestres	VACANTES	MATRICULA 1ER AÑO		MATRICULA TOTAL		EGRESADOS		TITULADOS	
			Sexo Femenino	Ambos Sexos	Sexo Femenino	Ambos Sexos	Sexo Femenino	Ambos Sexos	Sexo Femenino	Ambos Sexos
<b>CASA CENTRAL</b>										
<b>AREA CIENCIAS NATURALES Y MATEMATICAS</b>										
DIPLOMADO EN ENSEÑANZA EXPERIMENTAL DE LA MATEMATICA DIPLOMADO EN ENSEÑANZA EXPERIMENTAL DE LA MATEMATICA	2	-	-	-	-	-	-	-	-	-
DIPLOMADO EN BIOSEGURIDAD DIPLOMADO EN BIOSEGURIDAD	2	-	-	-	-	-	-	-	4	8
DIPLOMADO EN INGENIERIA AMBIENTAL DIPLOMADO EN INGENIERIA AMBIENTAL	2	-	-	-	-	-	-	-	-	-
DIPLOMADO EN ESTADISTICA APLICADA DIPLOMADO EN ESTADISTICA APLICADA	2	-	-	-	-	-	-	-	-	4
<b>TOTAL AREA CIENCIAS NATURALES Y MATEMATICAS</b>		<b>-</b>	<b>-</b>	<b>-</b>	<b>-</b>	<b>-</b>	<b>-</b>	<b>-</b>	<b>4</b>	<b>12</b>

Matrícula, Vacantes, Egresados y Titulados por Areas y Carreras, Desagregadas por Sexo

Area/Carrera Título o Grado	Duración Semestres	VACANTES	MATRICULA 1ER AÑO		MATRICULA TOTAL		EGRESADOS		TITULADOS	
			Sexo Femenino	Ambos Sexos	Sexo Femenino	Ambos Sexos	Sexo Femenino	Ambos Sexos	Sexo Femenino	Ambos Sexos
<b>AREA CIENCIAS SOCIALES</b>										
DIPLOMADO EN ADMINISTRACION DIPLOMADO EN ADMINISTRACION	2	-	-	-	-	-	-	-	-	1
DIPLOMADO EN EVALUACION DE PROYECTOS DIPLOMADO EN EVALUACION DE PROYECTOS	2	-	-	-	-	-	-	-	1	1
DIPLOMADO EN ESTUDIOS DE LA MUJER DIPLOMADO EN ESTUDIOS DE LA MUJER	2	-	-	-	-	-	-	-	1	1
DIPLOMADO EN GESTION EN SERVICIO SOCIAL, II VERSION DIPLOMADO EN GESTION EN SERVICIO SOCIAL, II VERSION	2	-	-	-	-	-	-	-	-	-
DIPLOMADO EN GESTION DE RECURSOS HUMANOS DIPLOMADO EN GESTION DE RECURSOS HUMANOS	2	-	-	-	-	-	-	-	-	-
DIPLOMADO EN GESTION DE ADMINISTRACION EN SALUD DIPLOMADO EN GESTION DE ADMINISTRACION EN SALUD	2	-	-	-	-	-	-	-	10	14
POSTITULO EN MEDIACION FAMILIAR ESPECIALISTA EN MEDIACION FAMILIAR	2	-	-	-	-	-	-	-	-	-
DIPLOMADO EN ESTUDIOS LATINOAMERICANOS DIPLOMADO EN ESTUDIOS LATINOAMERICANOS	2	-	-	-	-	-	-	-	-	-
DIPLOMADO EN GESTION DE SISTEMAS DE SALUD DIPLOMADO EN GESTION DE SISTEMAS DE SALUD	2	-	-	-	-	-	-	-	-	-
DIPLOMADO EN GESTION DE COMERCIO INTERNACIONAL DIPLOMADO EN GESTION DE COMERCIO INTERNACIONAL	2	-	-	-	-	-	-	-	-	-
DIPLOMADO EN GERENCIA SOCIAL Y RECURSOS HUMANOS DIPLOMADO EN GERENCIA SOCIAL Y RECURSOS HUMANOS	2	-	-	-	-	-	-	-	-	-
DIPLOMADO EN CIENCIAS SOCIALES DIPLOMADO EN CIENCIAS SOCIALES	2	-	-	-	-	-	-	-	-	-
DIPLOMADO EN DESARROLLO REGIONAL Y GESTION DE ZONAS COSTERAS DIPLOMADO EN DESARROLLO REGIONAL Y GESTION DE ZONAS COSTERAS	2	-	-	-	-	-	-	-	-	-
DIPLOMADO EN COMUNICACION DE LA GESTION PUBLICA DIPLOMADO EN COMUNICACION DE LA GESTION PUBLICA	2	-	-	-	-	-	-	-	-	-
DIPLOMADO EN CIENCIAS SOCIALES M/GESTION DE LA CAPACITACION DIPLOMADO EN CIENCIAS SOCIALES M/ GESTION DE LA CAPACITACION	2	-	-	-	-	-	-	-	-	-
DIPLOMADO EN JUVENTUD Y CO-CONSTRUCCION DE POLITICAS LOCALES DIPLOMADO EN JUVENTUD Y CO-CONSTRUCCION DE POLITICAS LOCALES	2	-	-	-	-	-	-	-	-	-
DIPLOMADO EN GESTION EMPRESARIAL FARMACEUTICA DIPLOMADO EN GESTION EMPRESARIAL FARMACEUTICA	2	-	-	-	-	-	-	-	2	2
DIPLOMADO EN ASISTENCIA GERENCIAL DIPLOMADO EN ASISTENCIA GERENCIAL	2	-	16	16	16	16	-	-	-	-
DIPLOMADO EN FINANZAS DIPLOMADO EN FINANZAS	2	-	3	8	3	8	-	-	-	-
DIPLOMADO EN GESTION DE EMPRESAS DIPLOMADO EN GESTION DE EMPRESAS	2	-	4	6	4	6	-	-	-	-
DIPLOMADO EN GESTION TRIBUTARIA DIPLOMADO EN GESTION TRIBUTARIA	2	-	7	13	7	13	-	-	-	-

Matrícula, Vacantes, Egresados y Titulados por Areas y Carreras, Desagregadas por Sexo

Area/Carrera Titulo o Grado	Duración Semestres	VACANTES	MATRICULA 1ER AÑO		MATRICULA TOTAL		EGRESADOS		TITULADOS	
			Sexo Femenino	Ambos Sexos	Sexo Femenino	Ambos Sexos	Sexo Femenino	Ambos Sexos	Sexo Femenino	Ambos Sexos
DIPLOMADO EN MARKETING		-	3	5	3	5				
DIPLOMADO EN MARKETING	2	-					-	-	-	-
<b>TOTAL AREA CIENCIAS SOCIALES</b>		<b>-</b>	<b>33</b>	<b>48</b>	<b>33</b>	<b>48</b>	<b>-</b>	<b>-</b>	<b>14</b>	<b>19</b>
<b>AREA DERECHO</b>										
DIPLOMADO EN LA ACCION CONSTITUCIONAL DE PROTECCION		-	-	-	-	-				
DIPLOMADO EN LA ACCION CONSTITUCIONAL DE PROTECCION	2	-					-	-	2	4
<b>TOTAL AREA DERECHO</b>		<b>-</b>	<b>-</b>	<b>-</b>	<b>-</b>	<b>-</b>	<b>-</b>	<b>-</b>	<b>2</b>	<b>4</b>
<b>AREA EDUCACION</b>										
CONSEJERO EDUCACIONAL Y VOCACIONAL		-	-	-	-	-				
CONSEJERO EDUCACIONAL Y VOCACIONAL	5	-					-	-	-	-
DIPLOMADO INTERDISCIPLINARIO EN INTERVENCION FAMILIAR		-	-	-	-	-				
DIPLOMADO INTERDISCIPLINARIO EN INTERVENCION FAMILIAR	2	-					-	-	15	15
ESPECIALISTA EN COMPUTACION EDUCACIONAL		-	-	-	-	-				
ESPECIALISTA EN COMPUTACION EDUCACIONAL	4	-					-	-	-	-
ESPECIALISTA EN ADMINISTRACION Y PLANIFICACION EDUCACIONAL		-	-	-	-	-				
ESPECIALISTA EN ADMINISTRACION Y PLANIFICACION EDUCACIONAL	4	-					-	-	-	-
ESPECIALISTA EN EDUCACION DIFERENCIAL		-	-	-	-	-				
ESPECIALISTA EN EDUCACION DIFERENCIAL	4	-					-	-	-	-
ESPECIALISTA EN EDUCACION DIFERENCIAL M/TRASTORNOS DEL APRENDIZAJE	4	-					-	-	-	-
ESPECIALISTA EN EDUCACION DIFERENCIAL M/ DEFICIENCIA MENTAL	4	-					-	-	-	-
ESPECIALIZACION EN INGLES PARA EDUCACION PARVULARIA Y EDUCACION BASICA		-	12	13	12	13				
ESPECIALISTA EN INGLES PARA EDUCACION PARVULARIA Y EDUCACION BASICA	2	-					-	-	-	-
PROGRAMA ESPECIAL DE TITULACION EN EDUCACION BASICA PARA EDUCACION PARVULOS		-	19	19	19	19				
PROFESOR DE EDUCACION GENERAL BASICA	4	-					-	-	-	-
PROGRAMA ESPECIAL DE TITULACION EN EDUCACION BASICA PARA PROFESOR EDUCACION MEDIA		-	14	15	14	15				
PROFESOR DE EDUCACION GENERAL BASICA	4	-					-	-	-	-
ESPECIALIZACION EN INGLES PARA PROFESORES DE OTROS IDIOMAS EXTRANJEROS		-	-	-	-	-				
ESPECIALIZACION EN INGLES PARA PROFESORES DE OTROS IDIOMAS EXTRANJEROS	2	-					-	-	-	-
PROGRAMA DE FORMACION DE PROFESORES DE EDUCACION TECNOLOGICA		-	-	-	-	-				
PROFESOR DE EDUCACION TECNOLOGICA	4	-					-	-	4	6
PROFESOR DE EDUCACION TECNOLOGICA Y ALIMENTACION	4	-					-	-	-	-
PROFESOR DE EDUCACION TECNOLOGICA Y VESTUARIO Y CONFECCION TEXTIL	4	-					-	-	-	-
PROFESOR DE EDUCACION TECNOLOGICA E INFORMATICA	4	-					-	-	-	-
PROFESOR DE EDUCACION TECNOLOGICA Y CONSTRUCCION	4	-					-	-	-	-
PROFESOR DE EDUCACION TECNOLOGICA Y ELECTRONICA	4	-					-	-	-	-
PROF. DE EDUC. TECNOLOGICA Y PROCESAMIENTO Y PRODUCCION DE LA MADERA	4	-					-	-	-	-
PROG. DE FORMACION PEDAGOGICA PARA LICENCIADOS, GRADUADOS Y TITULADOS		-	33	49	33	49				
PROFESOR DE EDUCACION ARTISTICA Y ARTES VISUALES	4	-					-	-	-	-
PT. EDUCACION DIFERENCIAL M/ TRASTORNOS DEL LENGUAJE Y LA COMUNICACION		-	86	87	86	87				
PT. EDUCACION DIFERENCIAL M/ TRASTORNOS DEL LENGUAJE Y LA COMUNICACION	4	-					-	-	-	-
PT. EDUCACION DIFERENCIAL M/ TRASTORNOS ESPECIFICOS DEL APRENDIZAJE		-	-	-	-	-				
PT. EDUCACION DIFERENCIAL M/ TRASTORNOS ESPECIFICOS DEL APRENDIZAJE	4	-					-	-	-	-
PT. EDUCACION DIFERENCIAL M/ DEFICIENCIA MENTAL		-	-	-	-	-				
PT. EDUCACION DIFERENCIAL M/ DEFICIENCIA MENTAL	2	-					-	-	4	4

Matrícula, Vacantes, Egresados y Titulados por Areas y Carreras, Desagregadas por Sexo

Area/Carrera Titulo o Grado	Duración Semestres	VACANTES	MATRICULA 1ER AÑO		MATRICULA TOTAL		EGRESADOS		TITULADOS	
			Sexo Femenino	Ambos Sexos	Sexo Femenino	Ambos Sexos	Sexo Femenino	Ambos Sexos	Sexo Femenino	Ambos Sexos
ESPECIALISTA EN GESTION Y LIDERAZGO EDUCATIVO ESPECIALISTA EN GESTION Y LIDERAZGO EDUCATIVO	2	-	8	12	8	12	-	-	-	-
ESPECIALISTA EN INFORMATICA EDUCATIVA ESPECIALISTA EN INFORMATICA EDUCATIVA	3	-	-	-	-	-	-	-	-	-
ESPECIALISTA EN INGLES ESPECIALISTA EN INGLES	3	-	-	-	-	-	-	-	-	-
PSICOPEDAGOGIA PARA LA INTEGRACION DE PERSONAS CON NECESIDADES EDUCATIVAS ESPECIALES PSICOPEDAGOGIA PARA LA INTEGRACION DE PERSONAS CON NECESIDADES EDUCATIVAS ESPECIALES	4	-	-	-	-	-	-	-	-	-
PROG. ESP. DE TITULACION EN EDUCACION DIFERENCIAL PROFESOR DE EDUCACION DIFERENCIAL	4	-	158	161	158	161	-	-	-	-
ESPECIALISTA EN EDUCACION MATEMATICA PARA SEGUNDO CICLO DE EDUCACION BASICA ESPECIALISTA EN EDUCACION MATEMATICA PARA SEGUNDO CICLO DE EDUCACION BASICA	2	-	-	-	-	-	-	-	-	-
<b>TOTAL AREA EDUCACION</b>		-	<b>330</b>	<b>356</b>	<b>330</b>	<b>356</b>	-	-	<b>23</b>	<b>25</b>
<b>AREA TECNOLOGIA</b>										
DIPLOMADO EN INGENIERIA INDUSTRIAL DIPLOMADO EN INGENIERIA INDUSTRIAL	2	-	-	-	-	-	-	-	-	-
DIPLOMADO EN ANALISIS Y GESTION DEL MEDIO AMBIENTE DIPLOMADO EN ANALISIS Y GESTION MEDIO AMBIENTAL	2	-	-	-	-	-	-	-	-	-
DIPLOMADO EN GESTION DE CALIDAD M/PRODUCTIVIDAD DIPLOMADO EN GESTION DE CALIDAD PARA PRODUCTIVIDAD	2	-	-	-	-	-	-	-	-	-
DIPLOMADO EN INFORMATICA DIPLOMADO EN INFORMATICA	2	-	-	-	-	-	-	-	-	-
DIPLOMADO EN INGENIERIA AMBIENTAL DIPLOMADO EN INGENIERIA AMBIENTAL	2	-	-	-	-	-	-	-	6	11
DIPLOMADO EN PROCESAMIENTO DE METALES DIPLOMADO EN PROCESAMIENTO DE METALES	2	-	-	-	-	-	-	-	-	-
DIPLOMADO EN ANALISIS Y GESTION DEL AMBIENTE DIPLOMADO EN ANALISIS Y GESTION DEL AMBIENTE	2	-	-	-	-	-	-	-	2	8
DIPLOMADO EN INGENIERIA M/ INGENIERIA DE MATERIALES DIPLOMADO EN INGENIERIA M/ INGENIERIA DE MATERIALES	2	-	-	-	-	-	-	-	1	11
<b>TOTAL AREA TECNOLOGIA</b>		-	-	-	-	-	-	-	<b>9</b>	<b>30</b>
<b>AREA SALUD</b>										
ESPECIALISTA EN ENFERMERIA M/ CUIDADOS INTENSIVOS MEDICO QUIRURGICOS ESP. EN ENFERMERIA M/ CUIDADOS INTENSIVOS MEDICO QUIRURGICOS	2	-	-	-	3	3	-	-	3	3
ESPECIALISTA EN ODONTOLOGIA M/ ODONTOPEDIATRIA ESPECIALISTA EN ODONTOLOGIA M/ ODONTOPEDIATRIA	6	-	6	6	6	6	-	-	3	4
ESPECIALISTA EN ODONTOLOGIA M/ ORTODONCIA ESPECIALISTA EN ODONTOLOGIA M/ ORTODONCIA	6	-	2	6	2	6	-	-	1	4
MEDICO ESPECIALISTA EN CIRUGIA INFANTIL MEDICO ESPECIALISTA EN CIRUGIA INFANTIL	2	-	-	-	-	-	-	-	-	-

Matrícula, Vacantes, Egresados y Titulados por Areas y Carreras, Desagregadas por Sexo

Area/Carrera Titulo o Grado	Duración Semestres	VACANTES	MATRICULA 1ER AÑO		MATRICULA TOTAL		EGRESADOS		TITULADOS	
			Sexo Femenino	Ambos Sexos	Sexo Femenino	Ambos Sexos	Sexo Femenino	Ambos Sexos	Sexo Femenino	Ambos Sexos
MEDICO ESPECIALISTA EN RADIOLOGIA MEDICO ESPECIALISTA EN RADIOLOGIA	2	-	-	-	-	-	-	-	-	-
MEDICO ESPECIALISTA EN PEDIATRIA MEDICO ESPECIALISTA EN PEDIATRIA	6	-	5	5	18	19	-	-	2	4
MEDICO ESPECIALISTA EN OTORRINOLARINGOLOGIA MEDICO ESPECIALISTA EN OTORRINOLARINGOLOGIA	6	-	-	1	-	3	-	-	1	2
MEDICO ESPECIALISTA EN ANESTESIOLOGIA MEDICO ESPECIALISTA EN ANESTESIOLOGIA	6	-	-	2	1	6	-	-	-	2
MEDICO ESPECIALISTA EN CIRUGIA GENERAL MEDICO ESPECIALISTA EN CIRUGIA GENERAL	6	-	2	5	4	15	-	-	1	3
MEDICO ESPECIALISTA EN MEDICINA INTERNA MEDICO ESPECIALISTA EN MEDICINA INTERNA	6	-	5	10	12	26	-	-	8	11
MEDICO ESPECIALISTA EN OFTALMOLOGIA MEDICO ESPECIALISTA EN OFTALMOLOGIA	6	-	1	3	4	8	-	-	-	1
MEDICO ESPECIALISTA EN PSIQUIATRIA MEDICO ESPECIALISTA EN PSIQUIATRIA	6	-	3	3	11	12	-	-	1	4
MATRONA ESPECIALISTA EN PERINATOLOGIA MATRONA ESPECIALISTA EN PERINATOLOGIA	2	-	3	3	3	3	-	-	1	1
MEDICO ESPECIALISTA EN OBSTETRICIA Y GINECOLOGIA MEDICO ESPECIALISTA EN OBSTETRICIA Y GINECOLOGIA	6	-	2	4	4	11	-	-	1	5
MEDICO ESPECIALISTA EN ORTOPEdia Y CIRUGIA INFANTIL MEDICO ESPECIALISTA EN ORTOPEdia Y CIRUGIA INFANTIL	2	-	1	1	1	1	-	-	-	1
MEDICO ESPECIALISTA EN TRAUMATOLOGIA Y ORTOPEdia MEDICO ESPECIALISTA EN TRAUMATOLOGIA Y ORTOPEdia	6	-	-	3	-	9	-	-	1	4
MEDICO ESPECIALISTA EN UROLOGIA MEDICO ESPECIALISTA EN UROLOGIA	6	-	-	1	-	2	-	-	-	-
ESPECIALISTA EN ODONTOLOGIA M/ ENDODONCIA ESPECIALISTA EN ODONTOLOGIA M/ ENDODONCIA	6	-	5	10	5	10	-	-	8	10
MEDICO ESPECIALISTA EN ANATOMIA PATOLOGICA MEDICO ESPECIALISTA EN ANATOMIA PATOLOGICA	6	-	1	2	1	3	-	-	-	-
MEDICO ESPECIALISTA EN MEDICINA FAMILIAR MEDICO ESPECIALISTA EN MEDICINA FAMILIAR	6	-	-	-	4	6	-	-	3	4
MATRONA ESPECIALISTA EN GINECOLOGIA MATRONA ESPECIALISTA EN GINECOLOGIA	2	-	2	2	2	2	-	-	3	3
ESPECIALISTA EN ODONTOLOGIA M/ CIRUGIA BUCAL Y MAXILO FACIAL ESPECIALISTA EN ODONTOLOGIA M/ CIRUGIA BUCAL Y MAXILO FACIAL	6	-	2	5	2	5	-	-	-	-
DIPLOMADO EN GERIATRIA Y GERONTOLOGIA DIPLOMADO EN GERIATRIA Y GERONTOLOGIA	2	-	-	-	-	-	-	-	3	7
ESPECIALISTA EN ENFERMERIA M/ NEONATOLOGIA ESPECIALISTA EN ENFERMERIA M/ NEONATOLOGIA	2	-	-	-	-	-	-	-	-	-
ESPECIALISTA EN ENFERMERIA M/ OFTALMOLOGIA ESPECIALISTA EN ENFERMERIA M/ OFTALMOLOGIA	2	-	-	-	-	-	-	-	-	-
ESPECIALISTA EN ENFERMERIA M/ PEDIATRIA ESPECIALISTA EN ENFERMERIA M/ PEDIATRIA	2	-	-	-	-	-	-	-	-	-

Matrícula, Vacantes, Egresados y Titulados por Areas y Carreras, Desagregadas por Sexo

Area/Carrera Título o Grado	Duración Semestres	VACANTES	MATRICULA 1ER AÑO		MATRICULA TOTAL		EGRESADOS		TITULADOS	
			Sexo Femenino	Ambos Sexos	Sexo Femenino	Ambos Sexos	Sexo Femenino	Ambos Sexos	Sexo Femenino	Ambos Sexos
ESPECIALISTA EN ENFERMERIA M/ GERIATRIA		-	1	1	4	4				
ESPECIALISTA EN ENFERMERIA M/ GERIATRIA	2	-					-	-	-	-
ENFERMERA ESPECIALISTA M/ DIALISIS Y TRASPLANTE RENAL		-	1	2	1	2				
ENFERMERA ESPECIALISTA M/ DIALISIS Y TRASPLANTE RENAL	2	-					-	-	2	2
DIPLOMADO EN ATENCION PRIMARIA Y SALUD FAMILIAR		-	-	-	-	-			47	56
DIPLOMADO EN ATENCION PRIMARIA Y SALUD FAMILIAR	2	-					-	-		
DIPLOMADO EN SALUD FAMILIAR		-	-	-	-	-			-	-
DIPLOMADO EN SALUD FAMILIAR	2	-					-	-	-	-
DIPLOMADO EN ERGONOMIA		-	-	-	-	-			7	15
DIPLOMADO EN ERGONOMIA	2	-					-	-		
DIPLOMADO EN PSICOTERAPIA GESTALTICA INTEGRATIVA		-	-	-	-	-			-	-
DIPLOMADO EN PSICOTERAPIA GESTALTICA INTEGRATIVA	2	-					-	-	-	-
ESPECIALISTA EN REHABILITACION ORAL M/ PROTESIS		-	-	-	1	3			-	3
ESPECIALISTA EN REHABILITACION ORAL M/ PROTESIS	6	-					-	-	-	
MEDICO ESPECIALISTA EN CIRUGIA VASCULAR		-	-	1	-	1			-	-
MEDICO ESPECIALISTA EN CIRUGIA VASCULAR	6	-					-	-	-	-
DIPLOMADO EN DROGODEPENDENCIAS		-	-	-	-	-			-	1
DIPLOMADO EN DROGODEPENDENCIAS	2	-					-	-	-	
ESPECIALISTA EN ODONTOLOGIA M/ REHABILITACION ORAL AVANZADA		-	2	5	2	5			-	-
ESPECIALISTA EN ODONTOLOGIA M/ REHABILITACION ORAL AVANZADA	2	-					-	-	-	-
DIPLOMADO EN MICROBIOLOGIA MEDICA		-	-	-	-	-			-	-
DIPLOMADO EN MICROBIOLOGIA MEDICA	2	-					-	-	-	-
ESPECIALISTA EN ODONTOLOGIA M/ PATOLOGIA BUCAL		-	1	3	1	3			-	-
ESPECIALISTA EN ODONTOLOGIA M/ PATOLOGIA BUCAL	6	-					-	-	-	-
ESPECIALISTA EN ODONTOLOGIA M/ PROTESIS MAXILO FACIAL Y PROTESIS OCULAR		-	-	-	-	-			-	-
ESPECIALISTA EN ODONTOLOGIA M/ PROTESIS MAXILO FACIAL Y PROTESIS OCULAR	6	-					-	-	-	-
TECNICAS CONTEMPORANEAS EN LA CLINICA DE ODONTOPEDIATRIA		-	-	-	-	-			-	-
TECNICAS CONTEMPORANEAS EN LA CLINICA DE ODONTOPEDIATRIA	2	-					-	-	-	-
TRATAMIENTO DE LA ENFERMEDAD PERIODONTAL, CIRUGIA MUCOGINGIVAL Y ESTETICAS		-	-	-	-	-			-	-
TRATAMIENTO DE LA ENFERMEDAD PERIODONTAL, CIRUGIA MUCOGINGIVAL Y ESTETICAS	2	-					-	-	-	-
ESPECIALISTA EN ODONTOLOGIA M/ CIRUGIA BUCAL Y TRAUMATOLOGIA MAXILO FACIAL		-	-	2	-	2			-	-
ESPECIALISTA EN ODONTOLOGIA M/ CIRUGIA BUCAL Y TRAUMATOLOGIA MAXILO FACIAL	6	-					-	-	-	-
ESPECIALISTA EN ENFERMERIA M/ ENFERMERIA EN SALUD INFANTIL		-	4	4	4	4			-	-
ESPECIALISTA EN ENFERMERIA M/ ENFERMERIA EN SALUD INFANTIL	2	-					-	-	-	-
MEDICO ESPECIALISTA EN IMAGENOLOGIA DIAGNOSTICA Y TERAPEUTICA		-	-	2	-	4			-	-
MEDICO ESPECIALISTA EN IMAGENOLOGIA DIAGNOSTICA Y TERAPEUTICA	6	-					-	-	-	-
ESPECIALISTA EN ODONTOLOGIA M/ CONCEPTOS ENDODONTICOS MODERNOS I		-	3	3	3	3			-	-
ESPECIALISTA EN ODONTOLOGIA M/ CONCEPTOS ENDODONTICOS MODERNOS I	6	-					-	-	-	-
ESPECIALISTA EN ODONTOLOGIA M/ PERIODONCIA E IMPLANTOLOGIA ORAL		-	3	9	3	9			-	-
ESPECIALISTA EN ODONTOLOGIA M/ PERIODONCIA E IMPLANTOLOGIA ORAL	6	-					-	-	-	-
ESPECIALISTA EN ODONTOLOGIA M/ OCLUSION PARA FUNCION Y TRASTORNOS TEMPOROMANDIBULARES		-	5	7	5	7			-	-
ESPECIALISTA EN ODONTOLOGIA M/ OCLUSION PARA FUNCION Y TRASTORNOS TEMPOROMANDIBULARES	6	-					-	-	-	-
ESPECIALISTA EN ODONTOLOGIA M/ PROTESIS FIJA		-	3	7	3	7			-	-
ESPECIALISTA EN ODONTOLOGIA M/ PROTESIS FIJA	6	-					-	-	-	-

Matrícula, Vacantes, Egresados y Titulados por Areas y Carreras, Desagregadas por Sexo

Area/Carrera Titulo o Grado	Duración Semestres	VACANTES	MATRICULA 1ER AÑO		MATRICULA TOTAL		EGRESADOS		TITULADOS	
			Sexo Femenino	Ambos Sexos	Sexo Femenino	Ambos Sexos	Sexo Femenino	Ambos Sexos	Sexo Femenino	Ambos Sexos
ESPECIALISTA EN ODONTOLOGIA M/ REHABILITACION ORAL PROTESICA SOBRE IMPLANTES: SOBREDENTADURAS, UNITARIOS Y MINIIMPLANTES		-	-	2	-	2				
ESPECIALISTA EN ODONTOLOGIA M/ REHABILITACION ORAL PROTESICA SOBRE IMPLANTES: SOBREDENTADURAS, UNITARIOS Y MINIIMPLANTES	6									
ESPECIALISTA EN ODONTOLOGIA M/ SALUD FAMILIAR PARA LA ODONTOLOGIA ESPECIALISTA EN ODONTOLOGIA M/ SALUD FAMILIAR PARA LA ODONTOLOGIA	6	-	30	34	30	34	-	-	-	-
ESPECIALISTA EN ODONTOLOGIA M/ TECNICAS CONTEMPORANEAS EN LA CLINICA DE ODONTOPEDIATRIA		-	3	3	3	3				
ESPECIALISTA EN ODONTOLOGIA M/ TECNICAS CONTEMPORANEAS EN LA CLINICA DE ODONTOPEDIATRIA	6									
MEDICO ESPECIALISTA EN NEONATOLOGIA MEDICO ESPECIALISTA EN NEONATOLOGIA	6	-	-	-	2	2	-	-	-	-
ENFERMERA ESPECIALISTA M/ ENFERMERIA EN CUIDADOS INTENSIVOS DEL ADULTO ENFERMERA ESPECIALISTA M/ ENFERMERIA EN CUIDADOS INTENSIVOS DEL ADULTO	2	-	8	9	11	12	-	-	-	-
<b>TOTAL AREA SALUD</b>		-	<b>104</b>	<b>166</b>	<b>156</b>	<b>263</b>	-	-	<b>96</b>	<b>150</b>
<b>TOTAL CASA CENTRAL</b>		-	<b>467</b>	<b>570</b>	<b>519</b>	<b>667</b>	-	-	<b>148</b>	<b>240</b>
<b>SEDE LOS ANGELES</b>										
<b>AREA EDUCACION</b>										
ESPECIALISTA EN EDUCACION AMBIENTAL ESPECIALISTA EN EDUCACION AMBIENTAL	2	-	-	-	-	-	-	-	-	-
ESPECIALISTA EN EDUCACION DIFERENCIAL ESPECIALISTA EN EDUCACION DIFERENCIAL	2	-	-	-	-	-	-	-	-	-
ESPECIALISTA EN EDUCACION DIFERENCIAL M/ DEFICIENCIA MENTAL	4	-	-	-	-	-	-	-	5	5
ESPECIALISTA EN COMPUTACION EDUCACIONAL ESPECIALISTA EN COMPUTACION EDUCACIONAL	2	-	-	-	-	-	-	-	-	1
PROGRAMA ESP. DE TITULACION EN EDUCACION BASICA PARA EDUC. DE PARVULOS PROFESOR DE EDUCACION GENERAL BASICA	4	-	-	-	-	-	-	-	-	-
PT. EN INTEGRACION M/ DEF. MENTAL - TRASTORNOS DE LA AUDICION Y LENGUAJE ESPECIALISTA EN INTEGRACION M/ DEFICIENCIA MENTAL	4	-	-	-	-	-	-	-	-	-
ESPECIALISTA EN INTEGRACION M/ TRASTORNOS DE LA AUDICION Y LENGUAJE	4	-	-	-	-	-	-	-	-	-
PT. EN INTEGRACION M/ TRASTORNOS DE LA AUDICION Y LENGUAJE ESPECIALISTA EN INTEGRACION M/ TRASTORNOS DE LA AUDICION Y LENGUAJE	4	-	28	28	28	28	-	-	-	-
<b>TOTAL AREA EDUCACION</b>		-	<b>28</b>	<b>28</b>	<b>28</b>	<b>28</b>	-	-	<b>5</b>	<b>6</b>
<b>AREA TECNOLOGIA</b>										
PROGRAMA ESP. DE TITULACION EN INGENIERIA DE EJECUCION EN GEOMENSURA INGENIERO DE EJECUCION EN GEOMENSURA	4	-	-	-	-	-	-	-	-	-
PROGRAMA ESP. DE TITULACION EN INGENIERIA DE EJECUCION FORESTAL INGENIERO DE EJECUCION FORESTAL	4	-	-	-	-	-	-	-	-	-
<b>TOTAL AREA TECNOLOGIA</b>		-	-	-	-	-	-	-	-	-
<b>TOTAL SEDE LOS ANGELES</b>		-	<b>28</b>	<b>28</b>	<b>28</b>	<b>28</b>	-	-	<b>5</b>	<b>6</b>
<b>TOTAL ENTIDAD</b>		-	<b>495</b>	<b>598</b>	<b>547</b>	<b>695</b>	-	-	<b>153</b>	<b>246</b>

<b>PERSONAL ACADEMICO</b> (Número de Personas)	<b>DOCTORADO</b>	<b>MAGISTER</b>	<b>TITULADOS</b>	<b>OTROS</b>	<b>TOTAL</b>
JORNADA COMPLETA	400	247	190	27	864
1/2 JORNADA	31	79	300	4	414
JORNADA HORAS	8	21	125	4	158
<b>TOTAL</b>	<b>439</b>	<b>347</b>	<b>615</b>	<b>35</b>	<b>1.436</b>
<b>Nº JORNADAS COMPLETAS EQUIVALENTES</b> (Nº J.C.E. = Nº HORAS/44)	<b>422</b>	<b>300</b>	<b>404</b>	<b>31</b>	<b>1.157</b>

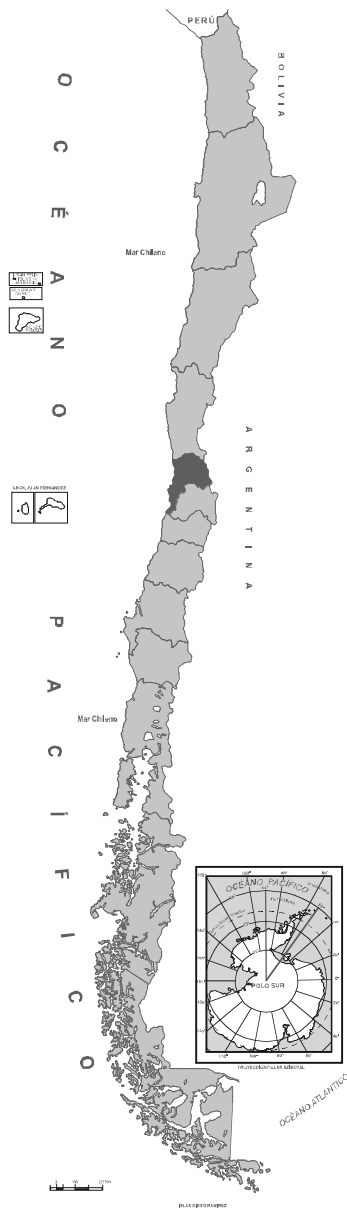
<b>PERSONAL NO ACADEMICO</b> (Número de Personas)	<b>CON TITULO PROFESIONAL</b>	<b>SIN TITULO PROFESIONAL</b>	<b>PERSONAL DE SERVICIO</b>	<b>GRAN TOTAL</b>
		365	586	551

(Valores en Miles de Pesos de cada Año)

	<b>AÑO 2003</b>	<b>AÑO 2004</b>	<b>AÑO 2005</b>
<b>INGRESOS</b>	<b>61.492.360</b>	<b>63.622.050</b>	<b>70.088.750</b>
<b>1. INGRESOS DE OPERACION</b>	<b>23.855.540</b>	<b>26.438.500</b>	<b>30.523.500</b>
1.1 Venta de bienes y servicios	11.247.250	11.788.510	13.361.160
1.2 Renta de Inversiones	93.870	84.650	105.490
1.3 Aranceles de Matrícula	12.514.420	14.565.340	17.056.850
<b>2. VENTAS DE ACTIVOS</b>	<b>0</b>	<b>0</b>	<b>0</b>
2.1 Activos Físicos	0	0	0
2.2 Activos Financieros	0	0	0
<b>3. TRANSFERENCIAS</b>	<b>214.760</b>	<b>74.600</b>	<b>360.140</b>
3.1 Del sector Privado	214.760	74.600	360.140
3.2 De Organismos del Sector Público	0	0	0
3.3 Ley N° 16.681	0	0	0
<b>4. ENDEUDAMIENTO</b>	<b>0</b>	<b>7.624.380</b>	<b>2.571.400</b>
4.1 Interno	0	7.624.380	2.571.400
4.2 Externo	0	0	0
4.3 Proveedores	0	0	0
<b>5. FINANCIAMIENTO FISCAL</b>	<b>17.258.280</b>	<b>18.709.410</b>	<b>18.666.210</b>
5.1 Aporte Fiscal Directo	8.203.510	8.173.110	8.346.980
5.2 Aporte Fiscal Indirecto	1.227.570	1.280.120	1.306.790
5.3 Pagares Universitarios T.G.R.	0	0	0
5.4 Recuperación Préstamos por Crédito Fiscal	0	0	0
5.5 Otros Aportes	7.827.200	9.256.180	9.012.440
<b>6. RECUPERACION OTROS PRESTAMOS</b>	<b>4.067.740</b>	<b>4.933.490</b>	<b>3.994.000</b>
6.1 Préstamos Inciso 3º, Art. 70, Ley 18.591	3.796.730	4.466.560	3.256.370
6.2 Otros Préstamos	271.010	466.930	737.630
<b>7. OTROS INGRESOS</b>	<b>16.096.040</b>	<b>5.841.670</b>	<b>13.973.500</b>
7.1 Leyes Especiales	4.992.000	4.992.000	11.866.270
7.2 Otros Ingresos	11.104.040	849.670	2.107.230
<b>8. SALDO INICIAL DE CAJA</b>	<b>0</b>	<b>0</b>	<b>0</b>

(Valores en Miles de Pesos de cada Año)

	AÑO 2003	AÑO 2004	AÑO 2005
<b>GASTOS</b>	<b>61.492.360</b>	<b>63.622.050</b>	<b>70.088.750</b>
<b>A. DE OPERACION</b>	<b>46.333.160</b>	<b>48.996.550</b>	<b>55.316.000</b>
<b>1. GASTOS EN PERSONAL</b>	<b>27.796.840</b>	<b>33.512.060</b>	<b>37.525.760</b>
1.1 Directivos	0	0	0
1.2 Académicos	0	0	0
1.3 No Académicos	0	0	0
1.4 Honorarios	0	0	0
1.5 Viáticos	0	0	0
1.6 Horas Extraordinarias	0	0	0
1.7 Jornales	0	0	0
1.8 Aportes Patronales	0	0	0
<b>2. COMPRA DE BIENES Y SERVICIOS</b>	<b>17.384.060</b>	<b>14.457.630</b>	<b>16.478.210</b>
<b>3. TRANSFERENCIAS</b>	<b>1.152.260</b>	<b>1.026.860</b>	<b>1.312.030</b>
3.1 Corporaciones de Televisión	0	0	0
3.2 Becas Estudiantiles	0	0	0
3.3 Fondos Centrales Investigación	0	0	0
3.4 Fondos Centrales de Extensión	0	0	0
3.5 Otras Transferencias	1.152.260	1.026.860	1.312.030
<b>B. DE INVERSION</b>	<b>7.174.650</b>	<b>9.934.670</b>	<b>10.261.830</b>
<b>4. INVERSION REAL</b>	<b>7.174.650</b>	<b>7.847.210</b>	<b>8.154.600</b>
<b>5. INVERSION FINANCIERA</b>	<b>0</b>	<b>2.087.460</b>	<b>2.107.230</b>
5.1 Préstamos Estudiantiles	0	0	0
Inciso 3º, Art. 70, Ley 18.591	0	0	0
Otros Préstamos	0	2.087.460	2.107.230
5.2 Compra de Títulos y Valores	0	0	0
<b>C. DE AMORTIZACION</b>	<b>7.984.550</b>	<b>4.690.830</b>	<b>4.510.920</b>
<b>6. SERVICIO DE DEUDA</b>	<b>7.984.550</b>	<b>4.690.830</b>	<b>4.510.920</b>
6.1 Interna	7.984.550	4.690.830	4.510.920
6.2 Externa	0	0	0
6.3 Proveedores	0	0	0
<b>7. COMPROMISOS PENDIENTES</b>	<b>0</b>	<b>0</b>	<b>0</b>
<b>D. OTROS</b>	<b>0</b>	<b>0</b>	<b>0</b>
<b>8. SALDO FINAL DE CAJA</b>	<b>0</b>	<b>0</b>	<b>0</b>



# Pontificia Universidad Católica de Valparaíso

## V REGIÓN DE VALPARAÍSO

AVENIDA BRASIL 2950 • VALPARAÍSO, CHILE  
 TELÉFONOS: (32) 227 3000 - (32) 227 3201 • FAX: (32) 221 2746  
 Sitio Web: <http://www.pucv.cl>

# Pontificia Universidad Católica de Valparaíso

Creada el 25 de Marzo de 1928

Información General 2005	TOTAL ALUMNOS				N° DE CARRERAS Y PROGRAMAS CON MATRICULA			
	Pregrado	Magíster	Doctorado	Postítulo	Pregrado	Magíster	Doctorado	Postítulo
<b>TOTAL ENTIDAD</b>	<b>12.778</b>	<b>428</b>	<b>94</b>	<b>179</b>	<b>57</b>	<b>27</b>	<b>9</b>	<b>13</b>



Matrícula, Vacantes, Egresados y Titulados por Areas y Carreras, Desagregadas por Sexo

Area/Carrera Título o Grado	Duración Semestres	VACANTES	MATRICULA 1ER AÑO		MATRICULA TOTAL		EGRESADOS		TITULADOS	
			Sexo Femenino	Ambos Sexos	Sexo Femenino	Ambos Sexos	Sexo Femenino	Ambos Sexos	Sexo Femenino	Ambos Sexos
<b>AREA AGROPECUARIA Y CIENCIAS DEL MAR</b>										
AGRONOMIA		100	54	106	314	635	-	-	19	54
INGENIERO AGRONOMO	10						-	-		
LICENCIADO EN AGRONOMIA	10						-	-		
INGENIERIA PESQUERA		25	10	26	57	140	-	-	2	9
INGENIERO PESQUERO	10						-	-		
LICENCIADO EN CIENCIA PESQUERA	10						-	-		
OCEANOGRAFIA		20	9	18	43	78	-	-	1	1
OCEANOGRAFO	10						-	-		
INGENIERIA EN ACUICULTURA		30	16	37	42	99	-	-	-	-
INGENIERO EN ACUICULTURA	10						-	-		
LICENCIADO EN CIENCIA PESQUERA	10						-	-		
<b>TOTAL AREA AGROPECUARIA Y CIENCIAS DEL MAR</b>		<b>175</b>	<b>89</b>	<b>187</b>	<b>456</b>	<b>952</b>	<b>-</b>	<b>-</b>	<b>22</b>	<b>64</b>
<b>AREA ARTE Y ARQUITECTURA</b>										
ARQUITECTURA		60	37	67	140	319	-	-	16	47
ARQUITECTO	12						-	-		
LICENCIADO EN ARQUITECTURA	12						-	-		
DISEÑO (PLAN COMUN)		40	34	52	38	56	-	-	-	-
DISEÑO (PLAN COMUN)	2						-	-		
DISEÑO GRAFICO		-	-	-	55	80	-	-	8	9
DISEÑADOR M/ GRAFICO	9						-	-		
LICENCIADO EN DISEÑO GRAFICO	9						-	-		
DISEÑO INDUSTRIAL		-	-	-	53	108	-	-	8	25
DISEÑADOR M/ INDUSTRIAL	9						-	-		
LICENCIADO EN DISEÑO DE OBJETOS	9						-	-		
INTERPRETE MUSICAL M/ INSTRUMENTO PRINCIPAL		-	-	-	5	20	-	-	-	-
LICENCIADO EN CIENCIAS Y ARTES MUSICALES	8						-	-		
INTERPRETE MUSICAL M/ INSTRUMENTO PRINCIPAL	10						-	-		2
MUSICA, LICENCIATURA Y PEDAGOGIA		25	11	34	53	151	-	-	13	29
PROFESOR DE MUSICA	9						-	-		
LICENCIADO EN EDUCACION	9						-	-		
BACHILLERATO EN ARTE		-	-	-	3	3	-	-	4	5
BACHILLER EN ARTE	4						-	-		
LICENCIATURA EN ARTE		20	17	24	74	111	-	-	-	-
LICENCIADO EN ARTE	8						-	-		
<b>TOTAL AREA ARTE Y ARQUITECTURA</b>		<b>145</b>	<b>99</b>	<b>177</b>	<b>421</b>	<b>848</b>	<b>-</b>	<b>-</b>	<b>49</b>	<b>117</b>
<b>AREA CIENCIAS NATURALES Y MATEMATICAS</b>										
BIOQUIMICA		40	36	58	158	260	-	-	-	-
LICENCIADO EN BIOQUIMICA	8						-	-		
BIOQUIMICO	10						-	-	7	12
FISICA, LICENCIATURA Y PEDAGOGIA		20	9	33	26	93	-	-	2	3
PROFESOR DE FISICA	9						-	-		
LICENCIADO EN EDUCACION	9						-	-		
MATEMATICA, LICENCIATURA Y PEDAGOGIA		50	26	59	115	230	-	-	9	16
PROFESOR DE MATEMATICAS	9						-	-		
LICENCIADO EN EDUCACION	9						-	-		

Matrícula, Vacantes, Egresados y Titulados por Areas y Carreras, Desagregadas por Sexo

Area/Carrera Titulo o Grado	Duración Semestres	VACANTES	MATRICULA 1ER AÑO		MATRICULA TOTAL		EGRESADOS		TITULADOS	
			Sexo Femenino	Ambos Sexos	Sexo Femenino	Ambos Sexos	Sexo Femenino	Ambos Sexos	Sexo Femenino	Ambos Sexos
QUIMICA INDUSTRIAL		25	14	31	80	133				
QUIMICO INDUSTRIAL	9						-	-	6	11
BIOLOGO		30	29	42	103	176				
BIOLOGO	9						-	-	5	12
BACHILLERATO EN CIENCIAS		40	24	46	58	114				
BACHILLER EN CIENCIAS	4						-	-	15	25
BIOLOGIA Y CIENCIAS NATURALES		35	37	50	122	166				
PROFESOR DE BIOLOGIA Y CIENCIAS NATURALES	9						-	-	17	18
LICENCIADO EN EDUCACION	9						-	-	-	-
QUIMICA Y CIENCIAS NATURALES		20	25	33	54	77				
PROFESOR DE QUIMICA Y CIENCIAS NATURALES	9						-	-	3	3
LICENCIADO EN EDUCACION	9						-	-	-	-
<b>TOTAL AREA CIENCIAS NATURALES Y MATEMATICAS</b>		<b>260</b>	<b>200</b>	<b>352</b>	<b>716</b>	<b>1.249</b>	<b>-</b>	<b>-</b>	<b>64</b>	<b>100</b>
<b>AREA CIENCIAS SOCIALES</b>										
CONTADOR AUDITOR		70	37	75	188	374				
CONTADOR AUDITOR	10						-	-	21	39
LICENCIADO EN COMERCIO Y CIENCIAS ECONOMICAS M/ FINANZAS	10						-	-	-	-
GEOGRAFIA		30	14	41	79	183				
LICENCIADO EN GEOGRAFIA	8						-	-	-	-
GEOGRAFO	10						-	-	7	18
INGENIERIA COMERCIAL		90	45	93	235	478				
LICENCIADO EN CIENCIAS EN LA ADMINISTRACION DE EMPRESAS	10						-	-	-	-
INGENIERO COMERCIAL	10						-	-	34	64
PSICOLOGIA		45	33	59	171	288				
LICENCIADO EN PSICOLOGIA	10						-	-	-	-
PSICOLOGO	10						-	-	28	34
SERVICIO SOCIAL		45	41	47	210	238				
ASISTENTE SOCIAL	10						-	-	20	20
LICENCIADO EN TRABAJO SOCIAL	10						-	-	-	-
PERIODISMO		40	27	46	114	224				
LICENCIADO EN COMUNICACION SOCIAL	9						-	-	-	-
PERIODISTA	9						-	-	16	30
ESTADISTICA		25	14	30	57	104				
ESTADISTICO	8						-	-	3	6
<b>TOTAL AREA CIENCIAS SOCIALES</b>		<b>345</b>	<b>211</b>	<b>391</b>	<b>1.054</b>	<b>1.889</b>	<b>-</b>	<b>-</b>	<b>129</b>	<b>211</b>
<b>AREA DERECHO</b>										
DERECHO		150	88	165	317	637				
LICENCIADO EN CIENCIAS JURIDICAS	10						-	-	25	31
<b>TOTAL AREA DERECHO</b>		<b>150</b>	<b>88</b>	<b>165</b>	<b>317</b>	<b>637</b>	<b>-</b>	<b>-</b>	<b>25</b>	<b>31</b>
<b>AREA HUMANIDADES</b>										
CIENCIAS RELIGIOSAS, LICENCIATURA Y PEDAGOGIA		5	3	6	62	120				
BACHILLER EN CIENCIAS RELIGIOSAS	4						-	-	5	8
LICENCIADO EN CIENCIAS RELIGIOSAS	9						-	-	-	-
PROFESOR DE RELIGION	9						-	-	27	43

**NIVEL: PREGRADO**

Matrícula, Vacantes, Egresados y Titulados por Areas y Carreras, Desagregadas por Sexo

Area/Carrera Titulo o Grado	Duración Semestres	VACANTES	MATRICULA 1ER AÑO		MATRICULA TOTAL		EGRESADOS		TITULADOS	
			Sexo Femenino	Ambos Sexos	Sexo Femenino	Ambos Sexos	Sexo Femenino	Ambos Sexos	Sexo Femenino	Ambos Sexos
FILOSOFIA, LICENCIATURA Y PEDAGOGIA		20	14	33	40	95				
LICENCIADO EN EDUCACION	9						-	-	-	-
PROFESOR DE FILOSOFIA	9						-	-	5	12
INGLES, LICENCIATURA Y PEDAGOGIA		50	38	53	155	203				
LICENCIADO EN EDUCACION	9						-	-	-	-
PROFESOR DE INGLES	9						-	-	14	16
INTERPRETACION-TRADUCCION INGLES-ESPAÑOL		50	27	50	134	202				
INTERPRETE INGLES-ESPAÑOL	9						-	-	3	3
TRADUCTOR INGLES-ESPAÑOL	9						-	-	12	18
BACHILLER EN LENGUA INGLESA	4						-	-	-	-
CASTELLANO Y COMUNICACION		50	38	59	131	208				
PROFESOR DE CASTELLANO Y COMUNICACION	9						-	-	26	35
LICENCIADO EN EDUCACION	9						-	-	-	-
HISTORIA, GEOGRAFIA Y CIENCIAS SOCIALES		50	33	64	173	323				
PROFESOR DE HISTORIA, GEOGRAFIA Y CIENCIAS SOCIALES	10						-	-	13	28
LICENCIADO EN EDUCACION	10						-	-	-	-
LICENCIADO EN HISTORIA CON MENCION EN CIENCIA POLITICA	8						-	-	-	-
<b>TOTAL AREA HUMANIDADES</b>		<b>225</b>	<b>153</b>	<b>265</b>	<b>695</b>	<b>1.151</b>	<b>-</b>	<b>-</b>	<b>105</b>	<b>163</b>
<b>AREA EDUCACION</b>										
E.G.B. M/CASTELLANO Y CIENCIAS SOCIALES O MATEMATICAS Y CIENCIAS NATURALES		40	33	48	178	210				
PROFESOR DE EDUCACION GENERAL BASICA M/ MATEMATICAS Y CIENCIAS NATURALES	9						-	-	19	19
PROFESOR DE EDUCACION GENERAL BASICA M/ CASTELLANO Y CIENCIAS SOCIALES	9						-	-	18	22
LICENCIADO EN EDUCACION	9						-	-	-	-
EDUCACION DIFERENCIAL M/TRASTORNOS DEL APRENDIZAJE ESPECIFICO		45	52	55	246	259				
PROFESOR DE EDUCACION DIFERENCIAL M/ TRASTORNOS DEL APRENDIZAJE ESPECIFICO	9						-	-	27	28
LICENCIADO EN EDUCACION	9						-	-	-	-
PROFESOR DE EDUCACION DIFERENCIAL M/RETARDO MENTAL	9						-	-	12	12
EDUCACION PARVULARIA		30	37	37	168	169				
EDUCADOR DE PARVULOS	8						-	-	33	33
LICENCIADO EN EDUCACION	8						-	-	-	-
EDUCACION FISICA		50	29	55	139	325				
PROFESOR DE EDUCACION FISICA	9						-	-	12	28
LICENCIADO EN EDUCACION	9						-	-	-	-
<b>TOTAL AREA EDUCACION</b>		<b>165</b>	<b>151</b>	<b>195</b>	<b>731</b>	<b>963</b>	<b>-</b>	<b>-</b>	<b>121</b>	<b>142</b>
<b>AREA TECNOLOGIA</b>										
INGENIERIA CIVIL BIOQUIMICA		60	43	71	135	264				
INGENIERO CIVIL BIOQUIMICO	12						-	-	14	22
LICENCIADO EN CIENCIAS DE LA INGENIERIA	10						-	-	-	-
INGENIERIA CIVIL INDUSTRIAL		140	45	139	203	640				
INGENIERO CIVIL INDUSTRIAL	12						-	-	23	62
LICENCIADO EN CIENCIAS DE LA INGENIERIA	10						-	-	-	-
INGENIERIA CIVIL MECANICA		55	1	65	12	284				
INGENIERO CIVIL MECANICO	12						-	-	-	12
LICENCIADO EN CIENCIAS DE LA INGENIERIA	10						-	-	-	-
INGENIERIA DE EJECUCION EN INFORMATICA		80	14	83	61	350				
INGENIERO DE EJECUCION EN INFORMATICA	8						-	-	7	33

Matrícula, Vacantes, Egresados y Titulados por Areas y Carreras, Desagregadas por Sexo

Area/Carrera Titulo o Grado	Duración Semestres	VACANTES	MATRICULA 1ER AÑO		MATRICULA TOTAL		EGRESADOS		TITULADOS	
			Sexo Femenino	Ambos Sexos	Sexo Femenino	Ambos Sexos	Sexo Femenino	Ambos Sexos	Sexo Femenino	Ambos Sexos
INGENIERIA CIVIL ELECTRICA		35	1	38	6	232				
INGENIERO CIVIL ELECTRICO	12						-	-	-	16
LICENCIADO EN CIENCIAS DE LA INGENIERIA	10						-	-	-	-
INGENIERIA CIVIL ELECTRONICA		70	3	79	16	395				
INGENIERO CIVIL ELECTRONICO	12						-	-	3	28
LICENCIADO EN CIENCIAS DE LA INGENIERIA	10						-	-	-	-
INGENIERIA DE TRANSPORTE		40	4	37	60	212				
INGENIERO DE TRANSPORTE	10						-	-	5	25
LICENCIADO EN CIENCIAS DE LA INGENIERIA DE TRANSPORTE	8						-	-	-	-
INGENIERIA EN CONSTRUCCION		70	13	74	109	433				
INGENIERO CONSTRUCTOR	10						-	-	7	50
LICENCIADO EN CIENCIAS DE LA INGENIERIA EN CONSTRUCCION	8						-	-	-	-
INGENIERIA MECANICA		50	2	53	8	242				
INGENIERO MECANICO	10						-	-	-	18
LICENCIADO EN CIENCIAS DE LA INGENIERIA MECANICA	10						-	-	-	-
INGENIERIA ELECTRICA		40	3	45	14	202				
INGENIERO ELECTRICO	10						-	-	-	14
LICENCIADO EN CIENCIAS DE LA INGENIERIA	10						-	-	-	-
INGENIERIA ELECTRONICA		60	1	63	15	280				
INGENIERO ELECTRONICO	10						-	-	1	18
LICENCIADO EN CIENCIAS DE LA INGENIERIA	10						-	-	-	-
INGENIERIA DE EJECUCION EN BIOPROCESOS		25	23	33	105	172				
INGENIERO DE EJECUCION EN BIOPROCESOS	8						-	-	26	36
INGENIERIA CIVIL INFORMATICA		70	9	78	70	328				
INGENIERO CIVIL INFORMATICO	12						-	-	5	16
LICENCIADO EN CIENCIAS DE LA INGENIERIA	10						-	-	-	-
INGENIERIA DE ALIMENTOS		50	37	50	150	208				
INGENIERO DE ALIMENTOS	10						-	-	17	22
OPTICA		20	17	26	62	99				
OPTICO	8						-	-	5	8
INGENIERIA CIVIL EN METALURGIA EXTRACTIVA		20	5	30	12	85				
INGENIERO CIVIL EN METALURGIA EXTRACTIVA	12						-	-	-	-
LICENCIADO EN CIENCIAS DE LA INGENIERIA	10						-	-	-	-
INGENIERIA CIVIL QUIMICA		45	21	51	94	240				
INGENIERO CIVIL QUIMICO	12						-	-	5	16
LICENCIADO EN CIENCIAS DE LA INGENIERIA	10						-	-	-	-
INGENIERIA CIVIL		45	8	50	20	97				
INGENIERO CIVIL	12						-	-	-	-
LICENCIADO EN CIENCIAS DE LA INGENIERIA	8						-	-	-	-
<b>TOTAL AREA TECNOLOGIA</b>		<b>975</b>	<b>250</b>	<b>1.065</b>	<b>1.152</b>	<b>4.763</b>	<b>-</b>	<b>-</b>	<b>118</b>	<b>396</b>
<b>AREA SALUD</b>										
KINESIOLOGIA		45	31	47	198	326				
KINESIOLOGO	10						-	-	22	34
LICENCIADO EN KINESIOLOGIA	10						-	-	-	-
<b>TOTAL AREA SALUD</b>		<b>45</b>	<b>31</b>	<b>47</b>	<b>198</b>	<b>326</b>	<b>-</b>	<b>-</b>	<b>22</b>	<b>34</b>
<b>TOTAL ENTIDAD</b>		<b>2.485</b>	<b>1.272</b>	<b>2.844</b>	<b>5.740</b>	<b>12.778</b>	<b>-</b>	<b>-</b>	<b>655</b>	<b>1.258</b>

Matrícula, Vacantes, Egresados y Titulados por Areas y Carreras, Desagregadas por Sexo

Area/Carrera Título o Grado	Duración Semestres	VACANTES	MATRICULA 1ER AÑO		MATRICULA TOTAL		EGRESADOS		TITULADOS	
			Sexo Femenino	Ambos Sexos	Sexo Femenino	Ambos Sexos	Sexo Femenino	Ambos Sexos	Sexo Femenino	Ambos Sexos
<b>AREA AGROPECUARIA Y CIENCIAS DEL MAR</b>										
MAGISTER EN OCEANOGRAFIA		-	-	1	4	9	-	-	-	-
MAGISTER EN OCEANOGRAFIA	4	-	-	1	4	9	-	-	-	-
MAGISTER EN PRODUCCION AGROAMBIENTAL		-	2	5	9	14	-	-	-	-
MAGISTER EN PRODUCCION AGROAMBIENTAL	4	-	2	5	9	14	-	-	-	-
<b>TOTAL AREA AGROPECUARIA Y CIENCIAS DEL MAR</b>		-	<b>2</b>	<b>6</b>	<b>13</b>	<b>23</b>	-	-	-	-
<b>AREA CIENCIAS NATURALES Y MATEMATICAS</b>										
MAGISTER EN CIENCIAS M/FISICA		-	-	1	-	4	-	-	-	-
MAGISTER EN CIENCIAS M/ FISICA	4	-	-	1	-	4	-	-	-	-
MAGISTER EN CIENCIAS BIOLOGICAS M/ ECOLOGIA Y SISTEMATICA		-	-	-	-	1	-	-	-	-
MAGISTER EN CIENCIAS BIOLOGICAS M/ ECOLOGIA Y SISTEMATICA	4	-	-	-	-	1	-	-	-	-
MAGISTER EN MATEMATICAS		-	1	6	4	14	-	-	1	4
MAGISTER EN MATEMATICAS	4	-	1	6	4	14	-	-	1	4
MAGISTER EN CIENCIAS MICROBIOLOGICAS		-	-	-	-	-	-	-	-	-
MAGISTER EN CIENCIAS MICROBIOLOGICAS	4	-	-	-	-	-	-	-	-	-
MAGISTER EN ENSEÑANZA DE CIENCIAS M/ DIDACTICA DE LAS MATEMATICAS		-	3	3	14	27	-	-	1	1
MAGISTER EN ENSEÑANZA DE LAS CIENCIAS M/ DIDACTICA DE LAS MATEMATICAS	4	-	3	3	14	27	-	-	1	1
<b>TOTAL AREA CIENCIAS NATURALES Y MATEMATICAS</b>		-	<b>4</b>	<b>10</b>	<b>18</b>	<b>46</b>	-	-	<b>2</b>	<b>5</b>
<b>AREA CIENCIAS SOCIALES</b>										
MAGISTER EN ESTADISTICA		-	-	-	1	3	-	-	-	-
MAGISTER EN ESTADISTICA	4	-	-	-	1	3	-	-	-	-
MAGISTER EN DIRECCION DE EMPRESAS		-	9	23	14	55	-	-	1	12
MAGISTER EN DIRECCION DE EMPRESAS	4	-	9	23	14	55	-	-	1	12
MAGISTER EN GESTION MENCION CONTABILIDAD Y FINANZAS		-	-	-	3	9	-	-	1	4
MAGISTER EN GESTION MENCION CONTABILIDAD Y FINANZAS	4	-	-	-	3	9	-	-	1	4
MAGISTER EN DIRECCION PUBLICA		-	3	8	3	8	-	-	-	-
MAGISTER EN DIRECCION PUBLICA	4	-	3	8	3	8	-	-	-	-
MAGISTER EN GESTION MENCION CONTROL		-	-	-	1	4	-	-	1	2
MAGISTER EN GESTION MENCION CONTROL	4	-	-	-	1	4	-	-	1	2
MAGISTER EN GESTION CON MENCION TRIBUTACION INTERNACIONAL		-	-	3	-	3	-	-	-	-
MAGISTER EN GESTION CON MENCION TRIBUTACION INTERNACIONAL	4	-	-	3	-	3	-	-	-	-
MAGISTER EN GESTION CON MENCION EN FINANZAS Y CONTABILIDAD		-	-	1	1	2	-	-	-	1
MAGISTER EN GESTION CON MENCION EN FINANZAS Y CONTABILIDAD	4	-	-	1	1	2	-	-	-	1
MAGISTER EN COMUNICACION Y PERIODISMO		-	18	25	18	25	-	-	-	-
MAGISTER EN COMUNICACION Y PERIODISMO	4	-	18	25	18	25	-	-	-	-
<b>TOTAL AREA CIENCIAS SOCIALES</b>		-	<b>30</b>	<b>60</b>	<b>41</b>	<b>109</b>	-	-	<b>3</b>	<b>19</b>
<b>AREA DERECHO</b>										
MAGISTER EN DERECHO		-	1	10	9	35	-	-	1	4
MAGISTER EN DERECHO	4	-	1	10	9	35	-	-	1	4
MAGISTER EN DERECHO PENAL Y CIENCIAS PENALES		-	13	32	13	32	-	-	-	-
MAGISTER EN DERECHO PENAL Y CIENCIAS PENALES	4	-	13	32	13	32	-	-	-	-
<b>TOTAL AREA DERECHO</b>		-	<b>14</b>	<b>42</b>	<b>22</b>	<b>67</b>	-	-	<b>1</b>	<b>4</b>

Matrícula, Vacantes, Egresados y Titulados por Areas y Carreras, Desagregadas por Sexo

Area/Carrera Titulo o Grado	Duración Semestres	VACANTES	MATRICULA 1ER AÑO		MATRICULA TOTAL		EGRESADOS		TITULADOS	
			Sexo Femenino	Ambos Sexos	Sexo Femenino	Ambos Sexos	Sexo Femenino	Ambos Sexos	Sexo Femenino	Ambos Sexos
<b>AREA HUMANIDADES</b>										
MAGISTER EN FILOSOFIA		-	4	12	6	21	-	-	3	5
MAGISTER EN FILOSOFIA	4	-	4	12	6	21	-	-	3	5
MAGISTER EN HISTORIA		-	6	14	24	47	-	-	1	3
MAGISTER EN HISTORIA	4	-	6	14	24	47	-	-	1	3
MAGISTER EN LINGÜISTICA APLICADA		-	1	1	11	12	-	-	-	1
MAGISTER EN LINGÜISTICA APLICADA	4	-	1	1	11	12	-	-	-	1
MAGISTER EN LITERATURA HISPANICA		-	1	2	2	6	-	-	3	3
MAGISTER EN LITERATURA HISPANICA	4	-	1	2	2	6	-	-	3	3
<b>TOTAL AREA HUMANIDADES</b>		<b>-</b>	<b>12</b>	<b>29</b>	<b>43</b>	<b>86</b>	<b>-</b>	<b>-</b>	<b>7</b>	<b>12</b>
<b>AREA EDUCACION</b>										
MAGISTER EN EDUCACION M/CURRICULUM		-	5	11	17	26	-	-	4	4
MAGISTER EN EDUCACION M/ CURRICULUM	4	-	5	11	17	26	-	-	4	4
<b>TOTAL AREA EDUCACION</b>		<b>-</b>	<b>5</b>	<b>11</b>	<b>17</b>	<b>26</b>	<b>-</b>	<b>-</b>	<b>4</b>	<b>4</b>
<b>AREA TECNOLOGIA</b>										
MAGISTER EN CIENCIAS DE LA INGENIERIA M/INGENIERIA BIOQUIMICA		-	3	4	10	14	-	-	3	3
MAGISTER EN CIENCIAS DE LA INGENIERIA M/ INGENIERIA BIOQUIMICA	4	-	3	4	10	14	-	-	3	3
MAGISTER EN CIENCIAS DE LA INGENIERIA M/INGENIERIA ELECTRICA		-	-	3	-	11	-	-	1	1
MAGISTER EN CIENCIAS DE LA INGENIERIA M/ INGENIERIA ELECTRICA	4	-	-	3	-	11	-	-	1	1
MAGISTER EN INGENIERIA INDUSTRIAL M/ GESTION		-	4	11	9	30	-	-	-	-
MAGISTER EN INGENIERIA INDUSTRIAL M/GESTION	4	-	4	11	9	30	-	-	-	-
MAGISTER EN INGENIERIA INDUSTRIAL M/ PRODUCCION		-	-	-	1	1	-	-	-	-
MAGISTER EN INGENIERIA INDUSTRIAL M/PRODUCCION	4	-	-	-	1	1	-	-	-	-
MAGISTER EN CIENCIAS DE LA INGENIERIA M/ INGENIERIA QUIMICA		-	1	1	3	5	-	-	-	-
MAGISTER EN CIENCIAS DE LA INGENIERIA M/ INGENIERIA QUIMICA	4	-	1	1	3	5	-	-	-	-
MAGISTER EN INGENIERIA INDUSTRIAL M/ LOGISTICA		-	1	2	3	10	-	-	-	3
MAGISTER EN INGENIERIA INDUSTRIAL M/ LOGISTICA	4	-	1	2	3	10	-	-	-	3
<b>TOTAL AREA TECNOLOGIA</b>		<b>-</b>	<b>9</b>	<b>21</b>	<b>26</b>	<b>71</b>	<b>-</b>	<b>-</b>	<b>4</b>	<b>7</b>
<b>TOTAL ENTIDAD</b>		<b>-</b>	<b>76</b>	<b>179</b>	<b>180</b>	<b>428</b>	<b>-</b>	<b>-</b>	<b>21</b>	<b>51</b>

Matrícula, Vacantes, Egresados y Titulados por Areas y Carreras, Desagregadas por Sexo

Area/Carrera Título o Grado	Duración Semestres	VACANTES	MATRICULA 1ER AÑO		MATRICULA TOTAL		EGRESADOS		TITULADOS	
			Sexo Femenino	Ambos Sexos	Sexo Femenino	Ambos Sexos	Sexo Femenino	Ambos Sexos	Sexo Femenino	Ambos Sexos
<b>AREA AGROPECUARIA Y CIENCIAS DEL MAR</b>										
DOCTORADO EN ACUICULTURA DOCTOR EN ACUICULTURA	8	-	-	2	-	2	-	-	-	-
<b>TOTAL AREA AGROPECUARIA Y CIENCIAS DEL MAR</b>		-	-	<b>2</b>	-	<b>2</b>	-	-	-	-
<b>AREA CIENCIAS NATURALES Y MATEMATICAS</b>										
DOCTORADO EN CIENCIAS M/QUIMICA DOCTOR EN CIENCIAS M/ QUIMICA	8	-	2	3	3	17	-	-	-	3
DOCTORADO EN CIENCIAS FISICAS DOCTOR EN CIENCIAS FISICAS	8	-	1	3	2	6	-	-	-	-
<b>TOTAL AREA CIENCIAS NATURALES Y MATEMATICAS</b>		-	<b>3</b>	<b>6</b>	<b>5</b>	<b>23</b>	-	-	-	<b>3</b>
<b>AREA DERECHO</b>										
DOCTORADO EN DERECHO DOCTOR EN DERECHO	8	-	3	8	3	8	-	-	-	-
<b>TOTAL AREA DERECHO</b>		-	<b>3</b>	<b>8</b>	<b>3</b>	<b>8</b>	-	-	-	-
<b>AREA HUMANIDADES</b>										
DOCTORADO EN LINGÜISTICA DOCTOR EN LINGÜISTICA	8	-	2	5	20	25	-	-	1	2
DOCTORADO EN FILOSOFIA DOCTOR EN FILOSOFIA	8	-	-	2	4	6	-	-	-	1
DOCTORADO EN LITERATURA DOCTOR EN LITERATURA	8	-	2	2	4	6	-	-	-	-
<b>TOTAL AREA HUMANIDADES</b>		-	<b>4</b>	<b>9</b>	<b>28</b>	<b>37</b>	-	-	<b>1</b>	<b>3</b>
<b>AREA TECNOLOGIA</b>										
DOCTORADO EN CIENCIAS DE LA INGENIERIA C/M INGENIERIA BIOQUIMICA DOCTOR EN CIENCIAS DE LA INGENIERIA C/M INGENIERIA BIOQUIMICA	8	-	1	3	4	8	-	-	-	-
DOCTORADO EN BIOTECNOLOGIA DOCTOR EN BIOTECNOLOGIA	8	-	2	3	9	16	-	-	-	-
<b>TOTAL AREA TECNOLOGIA</b>		-	<b>3</b>	<b>6</b>	<b>13</b>	<b>24</b>	-	-	-	-
<b>TOTAL ENTIDAD</b>		-	<b>13</b>	<b>31</b>	<b>49</b>	<b>94</b>	-	-	<b>1</b>	<b>6</b>

Matrícula, Vacantes, Egresados y Titulados por Areas y Carreras, Desagregadas por Sexo

Area/Carrera Titulo o Grado	Duración Semestres	VACANTES	MATRICULA 1ER AÑO		MATRICULA TOTAL		EGRESADOS		TITULADOS	
			Sexo Femenino	Ambos Sexos	Sexo Femenino	Ambos Sexos	Sexo Femenino	Ambos Sexos	Sexo Femenino	Ambos Sexos
<b>AREA AGROPECUARIA Y CIENCIAS DEL MAR</b>										
POSTITULO EN GESTION DE CALIDAD AGROEXPORTADORA Y CERTIFICACION INTERNACIONAL		-	-	-	-	-	-	-	-	-
POSTITULO EN GESTION DE CALIDAD AGROEXPORTADORA Y CERTIFICACION INTERNACIONAL	2	-	-	-	-	-	-	-	4	6
<b>TOTAL AREA AGROPECUARIA Y CIENCIAS DEL MAR</b>		<b>-</b>	<b>-</b>	<b>-</b>	<b>-</b>	<b>-</b>	<b>-</b>	<b>-</b>	<b>4</b>	<b>6</b>
<b>AREA ARTE Y ARQUITECTURA</b>										
POSTITULO EN COMPOSICION MUSICAL		-	-	4	-	4	-	-	-	-
POSTITULO EN COMPOSICION MUSICAL	2	-	-	4	-	4	-	-	-	-
POSTITULO EN INVESTIGACION MUSICAL		-	2	2	2	2	-	-	-	-
POSTITULO EN INVESTIGACION MUSICAL	2	-	2	2	2	2	-	-	-	-
<b>TOTAL AREA ARTE Y ARQUITECTURA</b>		<b>-</b>	<b>2</b>	<b>6</b>	<b>2</b>	<b>6</b>	<b>-</b>	<b>-</b>	<b>-</b>	<b>-</b>
<b>AREA CIENCIAS NATURALES Y MATEMATICAS</b>										
POSTITULO EN CORROSION		-	-	-	-	-	-	-	-	-
POSTITULO EN CORROSION	2	-	-	-	-	-	-	-	-	-
<b>TOTAL AREA CIENCIAS NATURALES Y MATEMATICAS</b>		<b>-</b>	<b>-</b>	<b>-</b>	<b>-</b>	<b>-</b>	<b>-</b>	<b>-</b>	<b>-</b>	<b>-</b>
<b>AREA CIENCIAS SOCIALES</b>										
POSTITULO EN GESTION Y GERENCIA PUBLICA		-	10	20	10	20	-	-	10	20
POSTITULO EN GESTION Y GERENCIA PUBLICA	2	-	10	20	10	20	-	-	10	20
POSTITULO EN ORDENAMIENTO, GESTION Y PLANIFICACION TERRITORIAL		-	-	-	-	-	-	-	-	2
POSTITULO EN ORDENAMIENTO, GESTION Y PLANIFICACION TERRITORIAL	2	-	-	-	-	-	-	-	-	2
POSTITULO EN DIRECCION PUBLICA		-	-	3	-	3	-	-	-	-
POSTITULO EN DIRECCION PUBLICA	2	-	-	3	-	3	-	-	-	-
POSTITULO EN DIRECCION DE EMPRESAS		-	-	10	-	10	-	-	3	9
POSTITULO EN DIRECCION DE EMPRESAS	2	-	-	10	-	10	-	-	3	9
POSTITULO EN GESTION PUBLICA		-	-	-	-	-	-	-	1	1
POSTITULO EN GESTION PUBLICA	2	-	-	-	-	-	-	-	1	1
POSTITULO EN GESTION TRIBUTARIA		-	8	18	8	18	-	-	-	-
POSTITULO EN GESTION TRIBUTARIA	2	-	8	18	8	18	-	-	-	-
<b>TOTAL AREA CIENCIAS SOCIALES</b>		<b>-</b>	<b>18</b>	<b>51</b>	<b>18</b>	<b>51</b>	<b>-</b>	<b>-</b>	<b>14</b>	<b>32</b>
<b>AREA DERECHO</b>										
POSTITULO EN DERECHO PROCESAL PENAL		-	-	-	-	-	-	-	-	1
POSTITULO EN DERECHO PROCESAL PENAL	2	-	-	-	-	-	-	-	-	1
POSTITULO EN DERECHO ADMINISTRATIVO		-	-	-	-	-	-	-	-	1
POSTITULO EN DERECHO ADMINISTRATIVO	2	-	-	-	-	-	-	-	-	1
POSTITULO EN DERECHO MARITIMO		-	5	17	5	17	-	-	-	-
POSTITULO EN DERECHO MARITIMO	2	-	5	17	5	17	-	-	-	-
POSTITULO EN NEGOCIACION, MEDIACION Y ARBITRAJE		-	25	27	25	27	-	-	19	20
POSTITULO EN NEGOCIACION, MEDIACION Y ARBITRAJE	2	-	25	27	25	27	-	-	19	20
<b>TOTAL AREA DERECHO</b>		<b>-</b>	<b>30</b>	<b>44</b>	<b>30</b>	<b>44</b>	<b>-</b>	<b>-</b>	<b>19</b>	<b>22</b>

Matrícula, Vacantes, Egresados y Titulados por Areas y Carreras, Desagregadas por Sexo

Area/Carrera Título o Grado	Duración Semestres	VACANTES	MATRICULA 1ER AÑO		MATRICULA TOTAL		EGRESADOS		TITULADOS	
			Sexo Femenino	Ambos Sexos	Sexo Femenino	Ambos Sexos	Sexo Femenino	Ambos Sexos	Sexo Femenino	Ambos Sexos
<b>AREA EDUCACION</b>										
POSTITULO EN ADMINISTRACION EDUCACIONAL		-	5	11	5	11	-	-	-	2
POSTITULO EN ADMINISTRACION EDUCACIONAL	2	-	-	-	-	-	-	-	-	-
POSTITULO EN RETARDO MENTAL		-	-	-	-	-	-	-	-	-
POSTITULO EN RETARDO MENTAL	2	-	-	-	-	-	-	-	-	-
POSTITULO EN TRASTORNOS DE LA COMUNICACION Y EL LENGUAJE		-	21	23	21	23	-	-	23	24
POSTITULO EN TRASTORNOS DE LA COMUNICACION Y EL LENGUAJE	2	-	-	-	-	-	-	-	-	-
POSTITULO EN ORIENTACION EDUCACIONAL		-	17	26	17	26	-	-	17	32
POSTITULO EN ORIENTACION EDUCACIONAL	2	-	-	-	-	-	-	-	-	-
POSTITULO EN TECNICAS DE LA REPRESENTACION CON PROPOSITOS EDUCACIONALES		-	5	8	5	8	-	-	7	8
POSTITULO EN TECNICAS DE LA REPRESENTACION CON PROPOSITOS EDUCACIONALES	2	-	-	-	-	-	-	-	-	-
<b>TOTAL AREA EDUCACION</b>		<b>-</b>	<b>48</b>	<b>68</b>	<b>48</b>	<b>68</b>	<b>-</b>	<b>-</b>	<b>47</b>	<b>66</b>
<b>AREA TECNOLOGIA</b>										
DIPLOMADO EN INGENIERIA DE TRANSPORTE		-	-	-	-	-	-	-	-	-
DIPLOMADO EN INGENIERIA DE TRANSPORTE	2	-	-	-	-	-	-	-	-	-
DIPLOMADO EN SISTEMAS ELECTRICOS DE POTENCIA		-	-	-	-	-	-	-	-	-
DIPLOMADO EN SISTEMAS ELECTRICOS DE POTENCIA	2	-	-	-	-	-	-	-	-	-
POSTITULO EN INGENIERIA DE ALIMENTOS		-	6	10	6	10	-	-	-	-
POSTITULO EN INGENIERIA DE ALIMENTOS	2	-	-	-	-	-	-	-	-	-
<b>TOTAL AREA TECNOLOGIA</b>		<b>-</b>	<b>6</b>	<b>10</b>	<b>6</b>	<b>10</b>	<b>-</b>	<b>-</b>	<b>-</b>	<b>-</b>
<b>TOTAL ENTIDAD</b>		<b>-</b>	<b>104</b>	<b>179</b>	<b>104</b>	<b>179</b>	<b>-</b>	<b>-</b>	<b>84</b>	<b>126</b>



<b>PERSONAL ACADEMICO</b> (Número de Personas)	<b>DOCTORADO</b>	<b>MAGISTER</b>	<b>TITULADOS</b>	<b>OTROS</b>	<b>TOTAL</b>
JORNADA COMPLETA	160	116	82	0	358
1/2 JORNADA	14	36	50	0	100
JORNADA HORAS	57	129	395	11	592
<b>TOTAL</b>	<b>231</b>	<b>281</b>	<b>527</b>	<b>11</b>	<b>1.050</b>
<b>Nº JORNADAS COMPLETAS EQUIVALENTES</b> (Nº J.C.E. = Nº HORAS/44)	<b>175</b>	<b>156</b>	<b>164</b>	<b>2</b>	<b>497</b>


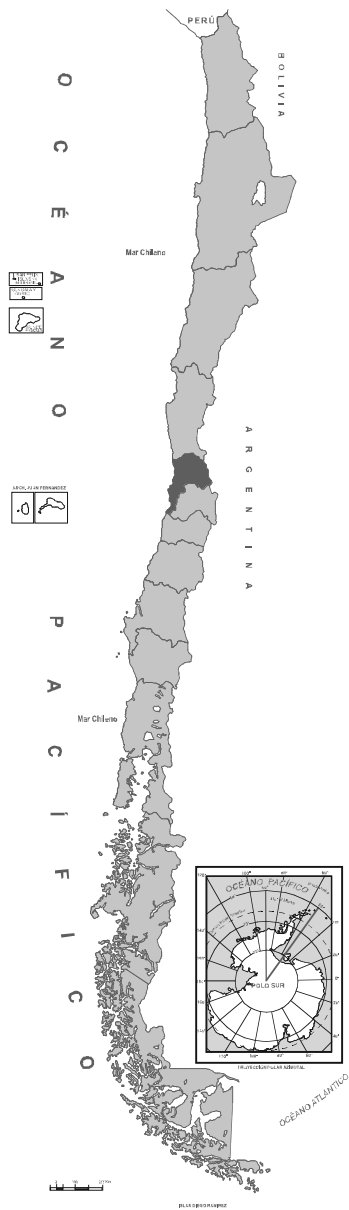
<b>PERSONAL NO ACADEMICO</b> (Número de Personas)	<b>CON TITULO PROFESIONAL</b>	<b>SIN TITULO PROFESIONAL</b>	<b>PERSONAL DE SERVICIO</b>	<b>GRAN TOTAL</b>
	175	343	281	799

(Valores en Miles de Pesos de cada Año)

	<b>AÑO 2003</b>	<b>AÑO 2004</b>	<b>AÑO 2005</b>
<b>INGRESOS</b>	<b>37.395.115</b>	<b>40.627.819</b>	<b>45.343.987</b>
<b>1. INGRESOS DE OPERACION</b>	<b>21.565.925</b>	<b>21.689.708</b>	<b>24.950.021</b>
1.1 Venta de bienes y servicios	4.273.235	3.352.358	4.468.244
1.2 Renta de Inversiones	191.306	239.200	242.414
1.3 Aranceles de Matrícula	17.101.384	18.098.150	20.239.363
<b>2. VENTAS DE ACTIVOS</b>	<b>100.000</b>	<b>0</b>	<b>0</b>
2.1 Activos Físicos	100.000	0	0
2.2 Activos Financieros	0	0	0
<b>3. TRANSFERENCIAS</b>	<b>359.517</b>	<b>2.299.915</b>	<b>1.993.170</b>
3.1 Del sector Privado	306.809	125.828	110.481
3.2 De Organismos del Sector Público	52.708	2.174.087	1.882.689
3.3 Ley N° 16.681	0	0	0
<b>4. ENDEUDAMIENTO</b>	<b>1.031.363</b>	<b>752.694</b>	<b>1.827.068</b>
4.1 Interno	838.000	752.694	1.827.068
4.2 Externo	0	0	0
4.3 Proveedores	193.363	0	0
<b>5. FINANCIAMIENTO FISCAL</b>	<b>11.615.008</b>	<b>13.007.502</b>	<b>13.203.693</b>
5.1 Aporte Fiscal Directo	5.788.172	6.009.946	6.266.802
5.2 Aporte Fiscal Indirecto	991.878	886.398	1.068.626
5.3 Pagares Universitarios T.G.R.	0	0	0
5.4 Recuperación Préstamos por Crédito Fiscal	0	0	0
5.5 Otros Aportes	4.834.958	6.111.158	5.868.265
<b>6. RECUPERACION OTROS PRESTAMOS</b>	<b>1.642.000</b>	<b>1.700.000</b>	<b>1.900.000</b>
6.1 Préstamos Inciso 3°, Art. 70, Ley 18.591	1.642.000	1.700.000	1.900.000
6.2 Otros Préstamos	0	0	0
<b>7. OTROS INGRESOS</b>	<b>1.081.302</b>	<b>1.178.000</b>	<b>1.267.045</b>
7.1 Leyes Especiales	0	0	0
7.2 Otros Ingresos	1.081.302	1.178.000	1.267.045
<b>8. SALDO INICIAL DE CAJA</b>	<b>0</b>	<b>0</b>	<b>202.990</b>

(Valores en Miles de Pesos de cada Año)

	<b>AÑO 2003</b>	<b>AÑO 2004</b>	<b>AÑO 2005</b>
<b>GASTOS</b>	<b>37.395.115</b>	<b>40.627.819</b>	<b>45.343.987</b>
<b>A. DE OPERACION</b>	<b>26.791.815</b>	<b>29.197.332</b>	<b>31.797.610</b>
<b>1. GASTOS EN PERSONAL</b>	<b>14.559.526</b>	<b>15.349.564</b>	<b>16.133.927</b>
1.1 Directivos	692.532	700.150	700.150
1.2 Académicos	9.968.308	10.501.907	10.482.212
1.3 No Académicos	2.549.841	2.657.461	3.055.398
1.4 Honorarios	145.919	161.318	174.784
1.5 Viáticos	0	0	0
1.6 Horas Extraordinarias	90.945	98.917	105.781
1.7 Jornales	0	0	0
1.8 Aportes Patronales	1.111.981	1.229.811	1.615.602
<b>2. COMPRA DE BIENES Y SERVICIOS</b>	<b>7.404.926</b>	<b>8.173.659</b>	<b>9.543.747</b>
<b>3. TRANSFERENCIAS</b>	<b>4.827.363</b>	<b>5.674.109</b>	<b>6.119.936</b>
3.1 Corporaciones de Televisión	0	0	0
3.2 Becas Estudiantiles	2.259.959	2.558.854	2.798.086
3.3 Fondos Centrales Investigación	470.657	497.349	508.299
3.4 Fondos Centrales de Extensión	551.185	427.285	380.539
3.5 Otras Transferencias	1.545.562	2.190.621	2.433.012
<b>B. DE INVERSION</b>	<b>9.308.542</b>	<b>9.910.948</b>	<b>11.533.421</b>
<b>4. INVERSION REAL</b>	<b>3.675.170</b>	<b>3.608.775</b>	<b>4.550.263</b>
<b>5. INVERSION FINANCIERA</b>	<b>5.633.372</b>	<b>6.302.173</b>	<b>6.983.158</b>
5.1 Préstamos Estudiantiles	5.623.735	6.292.810	6.974.138
Inciso 3º, Art. 70, Ley 18.591	0	0	0
Otros Préstamos	9.637	9.363	9.020
5.2 Compra de Títulos y Valores	0	0	0
<b>C. DE AMORTIZACION</b>	<b>1.294.758</b>	<b>1.316.549</b>	<b>1.625.718</b>
<b>6. SERVICIO DE DEUDA</b>	<b>1.294.758</b>	<b>1.316.549</b>	<b>1.171.125</b>
6.1 Interna	888.851	871.922	1.171.125
6.2 Externa	0	0	0
6.3 Proveedores	405.907	444.627	0
<b>7. COMPROMISOS PENDIENTES</b>	<b>0</b>	<b>0</b>	<b>454.593</b>
<b>D. OTROS</b>	<b>0</b>	<b>202.990</b>	<b>387.238</b>
<b>8. OTROS</b>	<b>0</b>	<b>0</b>	<b>0</b>
<b>9. SALDO FINAL DE CAJA</b>	<b>0</b>	<b>202.990</b>	<b>387.238</b>



# Universidad Técnica Federico Santa María

## V REGIÓN DE VALPARAÍSO

AVENIDA ESPAÑA 1680 • VALPARAÍSO, CHILE  
 TELÉFONO: (32) 265 4000 • FAX: (32) 279 7501  
 Sitio Web: <http://www.utfsm.cl> • e-mail: [consultas@utfsm.cl](mailto:consultas@utfsm.cl)

# Universidad Técnica Federico Santa María

Creada el 27 de Abril de 1926

Información General 2005	TOTAL ALUMNOS				Nº DE CARRERAS Y PROGRAMAS CON MATRICULA			
	Pregrado	Magíster	Doctorado	Postítulo	Pregrado	Magíster	Doctorado	Postítulo
<b>CASA CENTRAL</b>	<b>4.719</b>	<b>254</b>	<b>54</b>	<b>83</b>	<b>30</b>	<b>13</b>	<b>6</b>	<b>1</b>
<b>SEDE VIÑA DEL MAR</b>	<b>1.881</b>	<b>-</b>	<b>-</b>	<b>441</b>	<b>17</b>	<b>-</b>	<b>-</b>	<b>7</b>
<b>SEDE SANTIAGO</b>	<b>1.678</b>	<b>261</b>	<b>-</b>	<b>812</b>	<b>8</b>	<b>1</b>	<b>-</b>	<b>13</b>
<b>SEDE TALCAHUANO</b>	<b>1.234</b>	<b>-</b>	<b>-</b>	<b>314</b>	<b>20</b>	<b>-</b>	<b>-</b>	<b>9</b>
<b>TOTAL ENTIDAD</b>	<b>9.512</b>	<b>515</b>	<b>54</b>	<b>1.650</b>	<b>75</b>	<b>14</b>	<b>6</b>	<b>30</b>



Matrícula, Vacantes, Egresados y Titulados por Areas y Carreras, Desagregadas por Sexo

Area/Carrera Título o Grado	Duración Semestres	VACANTES	MATRICULA 1ER AÑO		MATRICULA TOTAL		EGRESADOS		TITULADOS	
			Sexo Femenino	Ambos Sexos	Sexo Femenino	Ambos Sexos	Sexo Femenino	Ambos Sexos	Sexo Femenino	Ambos Sexos
<b>CASA CENTRAL</b>										
<b>AREA ARTE Y ARQUITECTURA</b>										
ARQUITECTURA ARQUITECTO	10	45	38	70	127	294	5	12	8	26
<b>TOTAL AREA ARTE Y ARQUITECTURA</b>		<b>45</b>	<b>38</b>	<b>70</b>	<b>127</b>	<b>294</b>	<b>5</b>	<b>12</b>	<b>8</b>	<b>26</b>
<b>AREA CIENCIAS NATURALES Y MATEMATICAS</b>										
LICENCIATURA EN CIENCIAS M/FISICA LICENCIADO EN CIENCIAS M/ FISICA	10	-	-	-	2	6	-	-	-	-
LICENCIATURA EN CIENCIAS M/ MATEMATICA LICENCIATURA EN CIENCIAS M/ MATEMATICA	10	-	-	-	-	2	-	-	-	-
LICENCIATURA EN CIENCIAS M/ QUIMICA LICENCIATURA EN CIENCIAS M/ QUIMICA	10	-	-	-	-	1	-	-	-	-
QUIMICA QUIMICO	9	-	-	-	-	-	1	1	1	1
<b>TOTAL AREA CIENCIAS NATURALES Y MATEMATICAS</b>		<b>-</b>	<b>-</b>	<b>-</b>	<b>2</b>	<b>9</b>	<b>1</b>	<b>1</b>	<b>1</b>	<b>1</b>
<b>AREA CIENCIAS SOCIALES</b>										
INGENIERIA COMERCIAL INGENIERO COMERCIAL	10	35	31	62	116	200	17	27	19	29
<b>TOTAL AREA CIENCIAS SOCIALES</b>		<b>35</b>	<b>31</b>	<b>62</b>	<b>116</b>	<b>200</b>	<b>17</b>	<b>27</b>	<b>19</b>	<b>29</b>
<b>AREA TECNOLOGIA</b>										
CONSTRUCCION CIVIL CONSTRUCTOR CIVIL	10	35	8	59	69	269	5	20	8	33
INGENIERIA CIVIL METALURGICA INGENIERO CIVIL METALURGICO	12	-	-	-	4	25	-	4	1	5
INGENIERIA DE EJECUCION ELECTRICA INGENIERO DE EJECUCION ELECTRICISTA	8	-	-	-	-	3	-	-	-	3
INGENIERIA DE EJECUCION ELECTRONICA INGENIERO DE EJECUCION ELECTRONICO	8	-	-	-	2	15	1	10	3	18
INGENIERIA DE EJECUCION INFORMATICA INGENIERO DE EJECUCION INFORMATICO	8	-	-	-	10	69	1	8	3	15
INGENIERIA DE EJECUCION MECANICA INGENIERO DE EJECUCION MECANICO	8	-	-	-	-	1	-	-	-	3
INGENIERIA DE EJECUCION QUIMICA INGENIERO DE EJECUCION QUIMICO	8	-	-	-	2	3	1	1	1	2
INGENIERIA CIVIL INGENIERO CIVIL	12	60	9	104	54	464	1	16	3	23
INGENIERIA CIVIL ELECTRICA INGENIERO CIVIL ELECTRICISTA	12	25	4	51	12	204	-	1	-	4
INGENIERIA CIVIL ELECTRONICA INGENIERO CIVIL ELECTRONICO	12	40	5	105	39	588	1	54	4	74
INGENIERIA CIVIL INDUSTRIAL INGENIERO CIVIL INDUSTRIAL	12	50	45	144	151	559	13	49	15	65

Matrícula, Vacantes, Egresados y Titulados por Areas y Carreras, Desagregadas por Sexo

Area/Carrera Titulo o Grado	Duración Semestres	VACANTES	MATRICULA 1ER AÑO		MATRICULA TOTAL		EGRESADOS		TITULADOS	
			Sexo Femenino	Ambos Sexos	Sexo Femenino	Ambos Sexos	Sexo Femenino	Ambos Sexos	Sexo Femenino	Ambos Sexos
INGENIERIA CIVIL INFORMATICA INGENIERO CIVIL INFORMATICO	12	50	19	127	61	441	1	3	5	18
INGENIERIA CIVIL MECANICA INGENIERO CIVIL MECANICO	12	30	5	96	17	368	1	26	2	36
INGENIERIA CIVIL QUIMICA INGENIERO CIVIL QUIMICO	12	40	40	89	106	244	1	13	8	14
INGENIERIA DE EJECUCION METALURGICA INGENIERO DE EJECUCION METALURGICO	8	-	-	-	2	17	-	3	-	3
INGENIERIA DE ALIMENTOS INGENIERO DE ALIMENTOS	10	-	-	-	14	17	3	4	2	3
INGENIERIA MECANICA INDUSTRIAL INGENIERO EN MECANICA INDUSTRIAL	10	25	-	32	9	141	1	9	3	19
INGENIERIA AMBIENTAL INGENIERO AMBIENTAL	10	-	-	-	51	92	1	2	-	2
INGENIERIA ELECTRICA INGENIERO ELECTRICISTA	10	-	-	-	2	66	-	4	-	7
INGENIERIA EN DISEÑO DE PRODUCTOS INGENIERO EN DISEÑO DE PRODUCTOS	10	25	17	44	40	96	-	-	-	-
INGENIERIA INFORMATICA INGENIERO INFORMATICO	10	-	-	-	6	28	-	-	2	4
INGENIERIA CIVIL MATEMATICA INGENIERO CIVIL MATEMATICO	12	-	-	-	4	32	-	-	-	-
INGENIERIA CIVIL (INGRESO COMUN) INGENIERIA CIVIL (INGRESO COMUN)	4	200	56	261	57	265	-	-	-	-
INGENIERIA CIVIL TELEMATICA INGENIERO CIVIL EN TELEMATICA	12	30	9	76	18	135	-	-	-	-
INGENIERIA CIVIL AMBIENTAL INGENIERO CIVIL AMBIENTAL	12	60	35	66	40	74	-	-	-	-
<b>TOTAL AREA TECNOLOGIA</b>		<b>670</b>	<b>252</b>	<b>1.254</b>	<b>770</b>	<b>4.216</b>	<b>31</b>	<b>227</b>	<b>60</b>	<b>351</b>
<b>TOTAL CASA CENTRAL</b>		<b>750</b>	<b>321</b>	<b>1.386</b>	<b>1.015</b>	<b>4.719</b>	<b>54</b>	<b>267</b>	<b>88</b>	<b>407</b>

SEDE VIÑA DEL MAR

**AREA CIENCIAS NATURALES Y MATEMATICAS**

TECNICO UNIVERSITARIO EN QUIMICA ANALITICA TECNICO UNIVERSITARIO EN QUIMICA ANALITICA	6	-	-	-	19	24	3	7	24	32
TECNICO UNIVERSITARIO EN QUIMICA TECNICO UNIVERSITARIO EN QUIMICA	6	25	19	48	37	83	-	2	-	-
<b>TOTAL AREA CIENCIAS NATURALES Y MATEMATICAS</b>		<b>25</b>	<b>19</b>	<b>48</b>	<b>56</b>	<b>107</b>	<b>3</b>	<b>9</b>	<b>24</b>	<b>32</b>

Matrícula, Vacantes, Egresados y Titulados por Areas y Carreras, Desagregadas por Sexo

Area/Carrera Título o Grado	Duración Semestres	VACANTES	MATRICULA 1ER AÑO		MATRICULA TOTAL		EGRESADOS		TITULADOS	
			Sexo Femenino	Ambos Sexos	Sexo Femenino	Ambos Sexos	Sexo Femenino	Ambos Sexos	Sexo Femenino	Ambos Sexos
<b>AREA TECNOLOGIA</b>										
TECNICO UNIVERSITARIO EN CONSTRUCCION TECNICO UNIVERSITARIO EN CONSTRUCCION	6	70	15	95	33	187	13	75	10	74
TECNICO UNIVERSITARIO EN PROYECTOS Y DISEÑO MECANICO TECNICO UNIVERSITARIO EN PROYECTOS Y DISEÑO MECANICO	6	25	5	34	9	59	4	7	12	34
TECNICO UNIVERSITARIO EN ELECTRICIDAD TECNICO UNIVERSITARIO EN ELECTRICIDAD	6	50	2	83	3	180	-	37	-	44
TECNICO UNIVERSITARIO EN ELECTRONICA TECNICO UNIVERSITARIO EN ELECTRONICA	6	70	9	102	15	221	1	32	1	20
TECNICO UNIVERSITARIO EN MATRICERIA PARA PLASTICOS Y METALES TECNICO UNIVERSITARIO EN MATRICERIA PARA PLASTICOS Y METALES	6	25	3	27	5	57	1	14	5	14
TECNICO UNIVERSITARIO EN MECANICA AUTOMOTRIZ TECNICO UNIVERSITARIO EN MECANICA AUTOMOTRIZ	6	50	2	76	3	172	-	31	4	52
TECNICO UNIVERSITARIO EN MECANICA INDUSTRIAL TECNICO UNIVERSITARIO EN MECANICA INDUSTRIAL	6	25	-	52	3	116	1	25	2	37
TECNICO UNIVERSITARIO EN PREVENCION DE RIESGOS TECNICO UNIVERSITARIO EN PREVENCION DE RIESGOS	6	38	30	70	51	122	13	25	13	32
TECNICO UNIVERSITARIO EN PROGRAMACION DE COMPUTADORES TECNICO UNIVERSITARIO EN PROGRAMACION DE COMPUTADORES	6	-	-	-	13	52	2	25	17	42
TECNICO UNIVERSITARIO EN PROYECTOS DE INGENIERIA TECNICO UNIVERSITARIO EN PROYECTOS DE INGENIERIA	6	25	9	34	24	76	6	21	11	27
TECNICO UNIVERSITARIO EN CONTROL DE ALIMENTOS TECNICO UNIVERSITARIO EN CONTROL DE ALIMENTOS	6	25	36	45	80	95	7	8	15	18
TECNICO UNIVERSITARIO EN CONTROL DEL MEDIO AMBIENTE TECNICO UNIVERSITARIO EN CONTROL DE MEDIO AMBIENTE	6	25	23	39	55	78	16	17	12	17
INGENIERIA DE EJECUCION EN PREVENCION DE RIESGOS INGENIERO DE EJECUCION EN PREVENCION DE RIESGOS	8	25	14	38	30	73	5	11	4	10
INGENIERIA DE EJECUCION MECANICA EN PROCESOS Y MANTENIMIENTO INDUSTRIAL INGENIERO DE EJECUCION MECANICA EN PROCESOS Y MANTENIMIENTO INDUSTRIAL	8	25	1	38	6	117	1	10	-	3
TECNICO UNIVERSITARIO EN INFORMATICA TECNICO UNIVERSITARIO EN INFORMATICA	6	50	19	105	32	169	1	9	-	-
<b>TOTAL AREA TECNOLOGIA</b>		<b>528</b>	<b>168</b>	<b>838</b>	<b>362</b>	<b>1.774</b>	<b>71</b>	<b>347</b>	<b>106</b>	<b>424</b>
<b>TOTAL SEDE VIÑA DEL MAR</b>		<b>553</b>	<b>187</b>	<b>886</b>	<b>418</b>	<b>1.881</b>	<b>74</b>	<b>356</b>	<b>130</b>	<b>456</b>

Matrícula, Vacantes, Egresados y Titulados por Areas y Carreras, Desagregadas por Sexo

Area/Carrera Titulo o Grado	Duración Semestres	VACANTES	MATRICULA 1ER AÑO		MATRICULA TOTAL		EGRESADOS		TITULADOS	
			Sexo Femenino	Ambos Sexos	Sexo Femenino	Ambos Sexos	Sexo Femenino	Ambos Sexos	Sexo Femenino	Ambos Sexos
<b>SEDE SANTIAGO</b>										
<b>AREA CIENCIAS SOCIALES</b>										
INGENIERIA COMERCIAL INGENIERO COMERCIAL	10	40	34	78	90	217	9	22	13	29
INGENIERIA COMERCIAL (V) INGENIERO COMERCIAL	5	20	4	19	4	19	-	-	-	-
<b>TOTAL AREA CIENCIAS SOCIALES</b>		<b>60</b>	<b>38</b>	<b>97</b>	<b>94</b>	<b>236</b>	<b>9</b>	<b>22</b>	<b>13</b>	<b>29</b>
<b>AREA TECNOLOGIA</b>										
INGENIERIA CIVIL INDUSTRIAL INGENIERO CIVIL INDUSTRIAL	12	50	46	157	101	471	4	16	2	10
INGENIERIA EN AVIACION COMERCIAL INGENIERO EN AVIACION COMERCIAL	10	45	12	79	42	198	3	11	3	9
PILOTO COMERCIAL PILOTO COMERCIAL	6	35	4	62	5	88	-	3	-	3
TECNICO UNIVERSITARIO EN MANTENIMIENTO AERONAUTICO TECNICO UNIVERSITARIO EN MANTENIMIENTO AERONAUTICO	6	45	3	52	10	152	2	44	-	8
INGENIERIA CIVIL (INGRESO COMUN) INGENIERIA CIVIL (INGRESO COMUN)	2	200	55	315	57	321	-	-	-	-
INGENIERIA CIVIL INFORMATICA INGENIERO CIVIL INFORMATICO	12	50	10	107	17	212	-	-	-	-
<b>TOTAL AREA TECNOLOGIA</b>		<b>425</b>	<b>130</b>	<b>772</b>	<b>232</b>	<b>1.442</b>	<b>9</b>	<b>74</b>	<b>5</b>	<b>30</b>
<b>TOTAL SEDE SANTIAGO</b>		<b>485</b>	<b>168</b>	<b>869</b>	<b>326</b>	<b>1.678</b>	<b>18</b>	<b>96</b>	<b>18</b>	<b>59</b>
<b>SEDE TALCAHUANO</b>										
<b>AREA TECNOLOGIA</b>										
TECNICO UNIVERSITARIO DIBUJANTE PROYECTISTA TECNICO UNIVERSITARIO DIBUJANTE PROYECTISTA	6	-	-	-	21	39	4	9	16	35
TECNICO UNIVERSITARIO EN CONSTRUCCION CIVIL TECNICO UNIVERSITARIO EN CONSTRUCCION CIVIL	6	-	-	-	2	29	1	4	8	40
TECNICO UNIVERSITARIO EN ELECTRICIDAD TECNICO UNIVERSITARIO EN ELECTRICIDAD	6	30	-	37	2	134	-	4	-	21
TECNICO UNIVERSITARIO EN ELECTRONICA TECNICO UNIVERSITARIO EN ELECTRONICA	6	35	3	39	5	66	-	2	-	-
TECNICO UNIVERSITARIO EN INDUSTRIAS MADERERAS TECNICO UNIVERSITARIO EN INDUSTRIAS MADERERAS	6	20	2	12	7	28	2	4	1	11

**NIVEL: PREGRADO**

## Matrícula, Vacantes, Egresados y Titulados por Areas y Carreras, Desagregadas por Sexo

Area/Carrera Título o Grado	Duración Semestres	VACANTES	MATRICULA 1ER AÑO		MATRICULA TOTAL		EGRESADOS		TITULADOS	
			Sexo Femenino	Ambos Sexos	Sexo Femenino	Ambos Sexos	Sexo Femenino	Ambos Sexos	Sexo Femenino	Ambos Sexos
TECNICO UNIVERSITARIO EN MECANICA AUTOMOTRIZ DIESEL TECNICO UNIVERSITARIO EN MECANICA AUTOMOTRIZ DIESEL	6	-	-	-	-	15	-	2	-	27
TECNICO UNIVERSITARIO EN PREVENCION DE RIESGOS TECNICO UNIVERSITARIO EN PREVENCION DE RIESGOS	6	30	12	24	27	71	1	5	11	31
TECNICO UNIVERSITARIO EN COMPUTACION E INFORMATICA TECNICO UNIVERSITARIO EN COMPUTACION E INFORMATICA	6	-	-	-	23	57	2	4	7	22
TECNICO UNIVERSITARIO EN MECANICA INDUSTRIAL TECNICO UNIVERSITARIO EN MECANICA INDUSTRIAL	6	25	1	30	1	73	-	5	-	17
TECNICO UNIVERSITARIO EN QUIMICA INDUSTRIAL TECNICO UNIVERSITARIO EN QUIMICA INDUSTRIAL	6	-	-	-	19	41	5	11	10	22
TECNICO UNIVERSITARIO EN PROYECCION Y DISEÑO ESTRUCTURAL TECNICO UNIVERSITARIO EN PROYECCION Y DISEÑO ESTRUCTURAL	6	20	5	19	14	48	4	11	3	10
INGENIERIA DE EJECUCION EN PREVENCION DE RIESGOS INGENIERO DE EJECUCION EN PREVENCION DE RIESGOS	8	25	12	33	45	111	5	16	7	21
TECNICO UNIVERSITARIO EN SISTEMAS ELECTRONICOS TECNICO UNIVERSITARIO EN SISTEMAS ELECTRONICOS	6	-	-	-	2	30	-	5	2	24
TECNICO UNIVERSITARIO EN CONTROL DE ALIMENTOS TECNICO UNIVERSITARIO EN CONTROL DE ALIMENTOS	6	20	32	40	61	76	11	12	25	28
INGENIERIA DE EJECUCION MECANICA EN PROCESOS Y MANTENIMIENTO INDUSTRIAL INGENIERO DE EJECUCION MECANICA EN PROCESOS Y MANTENIMIENTO INDUSTRIAL	8	25	2	32	3	66	-	4	-	4
TECNICO UNIVERSITARIO EN INFORMATICA TECNICO UNIVERSITARIO EN INFORMATICA	6	40	15	68	19	84	-	3	-	-
TECNICO UNIVERSITARIO EN CONSTRUCCION TECNICO UNIVERSITARIO EN CONSTRUCCION	6	35	8	47	15	84	-	-	1	1
TECNICO UNIVERSITARIO EN PROYECTOS DE INGENIERIA TECNICO UNIVERSITARIO EN PROYECTOS DE INGENIERIA	6	35	6	30	13	52	-	-	-	-
TECNICO UNIVERSITARIO EN MECANICA AUTOMOTRIZ TECNICO UNIVERSITARIO EN MECANICA AUTOMOTRIZ	6	25	1	34	1	51	-	-	-	-
TECNICO UNIVERSITARIO EN QUIMICA TECNICO UNIVERSITARIO EN QUIMICA	6	25	27	52	40	79	-	-	-	-
<b>TOTAL AREA TECNOLOGIA</b>		<b>390</b>	<b>126</b>	<b>497</b>	<b>320</b>	<b>1.234</b>	<b>35</b>	<b>101</b>	<b>91</b>	<b>314</b>
<b>TOTAL SEDE TALCAHUANO</b>		<b>390</b>	<b>126</b>	<b>497</b>	<b>320</b>	<b>1.234</b>	<b>35</b>	<b>101</b>	<b>91</b>	<b>314</b>
<b>TOTAL ENTIDAD</b>		<b>2.178</b>	<b>802</b>	<b>3.638</b>	<b>2.079</b>	<b>9.512</b>	<b>181</b>	<b>820</b>	<b>327</b>	<b>1.236</b>

Matrícula, Vacantes, Egresados y Titulados por Areas y Carreras, Desagregadas por Sexo

Area/Carrera Titulo o Grado	Duración Semestres	VACANTES	MATRICULA 1ER AÑO		MATRICULA TOTAL		EGRESADOS		TITULADOS	
			Sexo Femenino	Ambos Sexos	Sexo Femenino	Ambos Sexos	Sexo Femenino	Ambos Sexos	Sexo Femenino	Ambos Sexos
<b>CASA CENTRAL</b>										
<b>AREA CIENCIAS NATURALES Y MATEMATICAS</b>										
MAGISTER EN CIENCIAS MENCION FISICA		-	1	2	1	4				
MAGISTER EN CIENCIAS M/ FISICA	6	-					-	1	-	-
MAGISTER EN CIENCIAS MENCION MATEMATICA		-		1	1	2				
MAGISTER EN CIENCIAS M/ MATEMATICA	6	-					-	2	-	1
MAGISTER EN CIENCIAS MENCION QUIMICA		-	2	3	2	4				
MAGISTER EN CIENCIAS M/QUIMICA	6	-					-	2	1	2
<b>TOTAL AREA CIENCIAS NATURALES Y MATEMATICAS</b>		-	<b>3</b>	<b>6</b>	<b>4</b>	<b>10</b>	-	<b>5</b>	<b>1</b>	<b>3</b>
<b>AREA CIENCIAS SOCIALES</b>										
MAGISTER EN GESTION DE ACTIVOS Y MANTENIMIENTO		-	4	30	4	30				
MAGISTER EN GESTION DE ACTIVOS Y MANTENIMIENTO	6	-					-	-	-	-
MAGISTER EN ECONOMIA ENERGETICA		-	1	14	1	14				
MAGISTER EN ECONOMIA ENERGETICA	6	-					-	-	-	-
<b>TOTAL AREA CIENCIAS SOCIALES</b>		-	<b>5</b>	<b>44</b>	<b>5</b>	<b>44</b>	-	-	-	-
<b>AREA TECNOLOGIA</b>										
MAGISTER EN INGENIERIA ELECTRONICA		-	1	4	2	36				
MAGISTER EN INGENIERIA ELECTRONICA	6	-					-	23	1	1
MAGISTER EN INGENIERIA INFORMATICA		-	3	14	8	50				
MAGISTER EN INGENIERIA INFORMATICA	6	-					3	20	-	7
MAGISTER EN INGENIERIA MECANICA		-		2	1	10				
MAGISTER EN INGENIERIA MECANICA	6	-					-	2	-	-
MAGISTER EN INGENIERIA QUIMICA		-		1	1	3				
MAGISTER EN INGENIERIA QUIMICA	6	-					-	1	1	1
MAGISTER EN INGENIERIA CIVIL (ESTRUCTURAS)		-		3	1	16				
MAGISTER EN INGENIERIA (ESTRUCTURAS)	6	-					-	9	-	2
MAGISTER EN INGENIERIA ELECTRICA		-		3	-	9				
MAGISTER EN INGENIERIA ELECTRICA	6	-					-	-	-	1
MAGISTER EN TECNOLOGIA DE LA INFORMACION		-	5	31	9	57				
MAGISTER EN TECNOLOGIA DE LA INFORMACION	6	-					-	-	-	-
MAGISTER EN INNOVACION TECNOLOGICA Y EMPRENDIMIENTO		-	3	19	3	19				
MAGISTER EN INNOVACION TECNOLOGICA Y EMPRENDIMIENTO	6	-					-	-	-	-
<b>TOTAL AREA TECNOLOGIA</b>		-	<b>12</b>	<b>77</b>	<b>25</b>	<b>200</b>	<b>3</b>	<b>55</b>	<b>2</b>	<b>12</b>
<b>TOTAL CASA CENTRAL</b>		-	<b>20</b>	<b>127</b>	<b>34</b>	<b>254</b>	<b>3</b>	<b>60</b>	<b>3</b>	<b>15</b>
<b>SEDE SANTIAGO</b>										
<b>AREA CIENCIAS SOCIALES</b>										
MAGISTER EN GESTION EMPRESARIAL (MBA)		-	18	121	49	261				
MAGISTER EN GESTION EMPRESARIAL (MBA)	7	-					16	127	18	82
<b>TOTAL AREA CIENCIAS SOCIALES</b>		-	<b>18</b>	<b>121</b>	<b>49</b>	<b>261</b>	<b>16</b>	<b>127</b>	<b>18</b>	<b>82</b>
<b>TOTAL SEDE SANTIAGO</b>		-	<b>18</b>	<b>121</b>	<b>49</b>	<b>261</b>	<b>16</b>	<b>127</b>	<b>18</b>	<b>82</b>
<b>TOTAL ENTIDAD</b>		-	<b>38</b>	<b>248</b>	<b>83</b>	<b>515</b>	<b>19</b>	<b>187</b>	<b>21</b>	<b>97</b>

## NIVEL: DOCTORADO

Matrícula, Vacantes, Egresados y Titulados por Areas y Carreras, Desagregadas por Sexo

Area/Carrera Título o Grado	Duración Semestres	VACANTES	MATRICULA 1ER AÑO		MATRICULA TOTAL		EGRESADOS		TITULADOS	
			Sexo Femenino	Ambos Sexos	Sexo Femenino	Ambos Sexos	Sexo Femenino	Ambos Sexos	Sexo Femenino	Ambos Sexos
<b>CASA CENTRAL</b>										
<b>AREA CIENCIAS NATURALES Y MATEMATICAS</b>										
DOCTORADO EN CIENCIAS M/ FISICA DOCTOR EN CIENCIAS M/ FISICA	8	-	1	6	3	16	1	6	-	2
DOCTORADO EN CIENCIAS M/ QUIMICA DOCTOR EN CIENCIAS M/ QUIMICA	8	-	1	3	1	4	-	-	-	-
<b>TOTAL AREA CIENCIAS NATURALES Y MATEMATICAS</b>		-	<b>2</b>	<b>9</b>	<b>4</b>	<b>20</b>	<b>1</b>	<b>6</b>	-	<b>2</b>
<b>AREA TECNOLOGIA</b>										
DOCTORADO EN INGENIERIA M/ MECANICA DOCTOR EN INGENIERIA M/ MECANICA	8	-	-	1	-	4	-	3	-	1
DOCTORADO EN INGENIERIA M/ ELECTRONICA DOCTOR EN INGENIERIA M/ ELECTRONICA	8	-	-	2	-	10	-	6	-	2
DOCTORADO EN BIOTECNOLOGIA DOCTOR EN BIOTECNOLOGIA	8	-	-	-	8	17	-	-	-	-
DOCTORADO EN INGENIERIA INFORMATICA DOCTOR EN INGENIERIA INFORMATICA	8	-	-	-	-	3	-	-	-	-
<b>TOTAL AREA TECNOLOGIA</b>		-	-	<b>3</b>	<b>8</b>	<b>34</b>	-	<b>9</b>	-	<b>3</b>
<b>TOTAL CASA CENTRAL</b>		-	<b>2</b>	<b>12</b>	<b>12</b>	<b>54</b>	<b>1</b>	<b>15</b>	-	<b>5</b>
<b>TOTAL ENTIDAD</b>		-	<b>2</b>	<b>12</b>	<b>12</b>	<b>54</b>	<b>1</b>	<b>15</b>	-	<b>5</b>

## NIVEL: POSTITULO

Matrícula, Vacantes, Egresados y Titulados por Areas y Carreras, Desagregadas por Sexo

Area/Carrera Título o Grado	Duración Semestres	VACANTES	MATRICULA 1ER AÑO		MATRICULA TOTAL		EGRESADOS		TITULADOS	
			Sexo Femenino	Ambos Sexos	Sexo Femenino	Ambos Sexos	Sexo Femenino	Ambos Sexos	Sexo Femenino	Ambos Sexos
<b>CASA CENTRAL</b>										
<b>AREA TECNOLOGIA</b>										
INGENIERIA CIVIL INDUSTRIAL PARA INGENIERIA DE EJECUCION INGENIERIA CIVIL INDUSTRIAL PARA INGENIERIA DE EJECUCION	7	-	6	40	13	83	-	12	-	13
INGENIERIA MECANICA INDUSTRIAL INGENIERIA MECANICA INDUSTRIAL	4	-	-	-	-	-	-	-	-	2
<b>TOTAL AREA TECNOLOGIA</b>		-	<b>6</b>	<b>40</b>	<b>13</b>	<b>83</b>	-	<b>12</b>	-	<b>15</b>
<b>TOTAL CASA CENTRAL</b>		-	<b>6</b>	<b>40</b>	<b>13</b>	<b>83</b>	-	<b>12</b>	-	<b>15</b>

Matrícula, Vacantes, Egresados y Titulados por Areas y Carreras, Desagregadas por Sexo

Area/Carrera Título o Grado	Duración Semestres	VACANTES	MATRICULA 1ER AÑO		MATRICULA TOTAL		EGRESADOS		TITULADOS	
			Sexo Femenino	Ambos Sexos	Sexo Femenino	Ambos Sexos	Sexo Femenino	Ambos Sexos	Sexo Femenino	Ambos Sexos
<b>SEDE VIÑA DEL MAR</b>										
<b>AREA TECNOLOGIA</b>										
INGENIERIA DE EJECUCION EN GESTION INDUSTRIAL		-	17	54	31	123				
INGENIERIA DE EJECUCION EN GESTION INDUSTRIAL	6	-					6	38	8	35
INGENIERIA DE EJECUCION EN PREVENCION DE RIESGOS		-	-	-	10	34				
INGENIERIA DE EJECUCION EN PREVENCION DE RIESGOS	6	-					2	10	7	14
INGENIERIA DE EJECUCION EN SISTEMAS COMPUTACIONALES		-	4	21	14	67				
INGENIERIA DE EJECUCION EN SISTEMAS COMPUTACIONALES	6	-					6	17	3	15
INGENIERIA DE EJECUCION EN CONTROL E INSTRUMENTACION INDUSTRIAL		-	-	25	-	56				
INGENIERIA DE EJECUCION EN CONTROL E INSTRUMENTACION INDUSTRIAL	6	-					-	9	-	17
INGENIERIA DE EJECUCION (NIVELACION)		-	2	56	2	56				
INGENIERIA DE EJECUCION (NIVELACION)	1	-					-	-	-	-
INGENIERIA DE EJECUCION EN PROYECTOS DE INGENIERIA		-	4	16	9	53				
INGENIERIA DE EJECUCION EN PROYECTOS DE INGENIERIA	6	-					3	22	4	7
INGENIERIA DE EJECUCION EN MANTENIMIENTO INDUSTRIAL		-	-	18	-	52				
INGENIERIA DE EJECUCION EN MANTENIMIENTO INDUSTRIAL	6	-					-	8	-	-
<b>TOTAL AREA TECNOLOGIA</b>		<b>-</b>	<b>27</b>	<b>190</b>	<b>66</b>	<b>441</b>	<b>17</b>	<b>104</b>	<b>22</b>	<b>88</b>
<b>TOTAL SEDE VIÑA DEL MAR</b>		<b>-</b>	<b>27</b>	<b>190</b>	<b>66</b>	<b>441</b>	<b>17</b>	<b>104</b>	<b>22</b>	<b>88</b>
<b>SEDE SANTIAGO</b>										
<b>AREA CIENCIAS SOCIALES</b>										
DIPLOMA EN GESTION E INGENIERIA PARA CALIDAD		-	-	15	-	15				
DIPLOMA EN GESTION E INGENIERIA PARA CALIDAD	2	-					-	-	-	-
DIPLOMA EN ADMINISTRACION DE RECURSOS HUMANOS		-	-	53	-	53				
DIPLOMA EN ADMINISTRACION DE RECURSOS HUMANOS	2	-					-	-	-	-
<b>TOTAL AREA CIENCIAS SOCIALES</b>		<b>-</b>	<b>-</b>	<b>68</b>	<b>-</b>	<b>68</b>	<b>-</b>	<b>-</b>	<b>-</b>	<b>-</b>
<b>AREA TECNOLOGIA</b>										
INGENIERIA DE EJECUCION EN GESTION INDUSTRIAL		-	7	42	39	177				
INGENIERIA DE EJECUCION EN GESTION INDUSTRIAL	6	-					8	29	8	43
INGENIERIA CIVIL INDUSTRIAL PARA INGENIERIA DE EJECUCION		-	16	120	52	285				
INGENIERIA CIVIL INDUSTRIAL PARA INGENIERIA DE EJECUCION	7	-					4	16	3	36
INGENIERIA DE EJECUCION EN PREVENCION DE RIESGOS		-	7	9	7	16				
INGENIERIA DE EJECUCION EN PREVENCION DE RIESGOS	6	-					-	2	2	8
INGENIERIA MECANICA INDUSTRIAL		-	-	-	-	-				
INGENIERIA MECANICA INDUSTRIAL	4	-					-	-	-	3
INGENIERIA INFORMATICA		-	-	-	-	-				
INGENIERIA INFORMATICA	4	-					-	-	-	1
INGENIERIA DE EJECUCION EN SOFTWARE		-	-	1	6	21				
INGENIERIA DE EJECUCION EN SOFTWARE	6	-					2	7	-	-
DIPLOMADO EN INGENIERIA INDUSTRIAL		-	2	32	2	32				
DIPLOMADO EN INGENIERIA INDUSTRIAL	1	-					2	31	-	-

**NIVEL: POSTITULO**

Matrícula, Vacantes, Egresados y Titulados por Areas y Carreras, Desagregadas por Sexo

Area/Carrera Titulo o Grado	Duración Semestres	VACANTES	MATRICULA 1ER AÑO		MATRICULA TOTAL		EGRESADOS		TITULADOS	
			Sexo Femenino	Ambos Sexos	Sexo Femenino	Ambos Sexos	Sexo Femenino	Ambos Sexos	Sexo Femenino	Ambos Sexos
INGENIERIA DE EJECUCION EN CONTROL E INSTRUMENTACION INDUSTRIAL		-	-	-	1	42				
INGENIERO DE EJECUCION EN CONTROL E INSTRUMENTACION INDUSTRIAL	6	-	-	-			2	7	-	-
INGENIERIA DE EJECUCION EN PROYECTOS DE INGENIERIA		-	-	-	4	18				
INGENIERO DE EJECUCION EN PROYECTOS DE INGENIERIA	6	-	-	-			2	31	-	-
DIPLOMADO EN MERCADOS ELECTRICOS		-	7	25	7	25				
DIPLOMADO EN MERCADOS ELECTRICOS	2	-					7	25	-	-
DIPLOMADO EN MANTENIMIENTO BASICO DE AERONAVES		-	-	21	-	21				
DIPLOMADO EN MANTENIMIENTO BASICO DE AERONAVES	2	-					-	20	-	20
DIPLOMADO EN INGENIERIA DE MANTENIMIENTO		-	-	75	-	75				
DIPLOMADO EN INGENIERIA DE MANTENIMIENTO	2	-					-	32	-	-
DIPLOMADO EN EJECUCION DE PLANES Y PROGRAMAS DE MANTENIMIENTO		-	-	32	-	32				
DIPLOMADO EN EJECUCION DE PLANES Y PROGRAMAS DE MANTENIMIENTO	2	-					-	-	-	-
<b>TOTAL AREA TECNOLOGIA</b>		-	<b>39</b>	<b>357</b>	<b>118</b>	<b>744</b>	<b>27</b>	<b>200</b>	<b>13</b>	<b>111</b>
<b>TOTAL SEDE SANTIAGO</b>		-	<b>39</b>	<b>425</b>	<b>118</b>	<b>812</b>	<b>27</b>	<b>200</b>	<b>13</b>	<b>111</b>

## SEDE TALCAHUANO

**AREA TECNOLOGIA**

INGENIERIA DE EJECUCION EN GESTION INDUSTRIAL		-	6	37	13	76				
INGENIERO DE EJECUCION EN GESTION INDUSTRIAL	6	-					-	2	6	22
INGENIERIA DE EJECUCION EN PREVENCION DE RIESGOS		-	7	13	7	17				
INGENIERO DE EJECUCION EN PREVENCION DE RIESGOS	6	-					1	4	-	10
INGENIERIA DE EJECUCION EN CONTROL E INSTRUMENTACION INDUSTRIAL		-	2	27	2	45				
INGENIERO DE EJECUCION EN CONTROL E INSTRUMENTACION INDUSTRIAL	6	-					-	1	-	11
INGENIERIA DE EJECUCION EN MANTENIMIENTO INDUSTRIAL		-	2	34	2	48				
INGENIERO DE EJECUCION EN MANTENIMIENTO INDUSTRIAL	6	-					-	4	-	15
INGENIERIA DE EJECUCION EN PROYECTOS ESTRUCTURALES		-	1	3	5	14				
INGENIERO DE EJECUCION EN PROYECTOS ESTRUCTURALES	6	-					-	-	4	6
INGENIERIA DE EJECUCION QUIMICA M/CONTROL		-	14	24	34	56				
INGENIERO DE EJECUCION QUIMICA M/CONTROL	6	-					1	1	7	11
INGENIERIA DE EJECUCION EN GESTION Y CONTROL AMBIENTAL		-	5	17	8	28				
INGENIERO DE EJECUCION EN GESTION Y CONTROL INDUSTRIAL	6	-					-	-	-	-
INGENIERIA DE EJECUCION EN SOFTWARE		-	4	14	4	15				
INGENIERO DE EJECUCION EN SOFTWARE	6	-					-	-	3	13
INGENIERIA DE EJECUCION EN GESTION DE LA CALIDAD		-	5	15	5	15				
INGENIERO DE EJECUCION EN GESTION DE LA CALIDAD	6	-					-	-	-	-
INGENIERIA DE EJECUCION EN CONTROL AMBIENTAL		-	-	-	-	-				
INGENIERO DE EJECUCION EN CONTROL AMBIENTAL	6	-					1	9	7	8
<b>TOTAL AREA TECNOLOGIA</b>		-	<b>46</b>	<b>184</b>	<b>80</b>	<b>314</b>	<b>3</b>	<b>21</b>	<b>27</b>	<b>96</b>
<b>TOTAL SEDE TALCAHUANO</b>		-	<b>46</b>	<b>184</b>	<b>80</b>	<b>314</b>	<b>3</b>	<b>21</b>	<b>27</b>	<b>96</b>
<b>TOTAL ENTIDAD</b>		-	<b>118</b>	<b>839</b>	<b>277</b>	<b>1.650</b>	<b>47</b>	<b>337</b>	<b>62</b>	<b>310</b>



<b>PERSONAL ACADEMICO</b> (Número de Personas)	<b>DOCTORADO</b>	<b>MAGISTER</b>	<b>TITULADOS</b>	<b>OTROS</b>	<b>TOTAL</b>
JORNADA COMPLETA	93	50	184	39	366
1/2 JORNADA	3	3	16	2	24
JORNADA HORAS	11	25	348	52	436
<b>TOTAL</b>	<b>107</b>	<b>78</b>	<b>548</b>	<b>93</b>	<b>826</b>
<b>Nº JORNADAS COMPLETAS EQUIVALENTES</b> (Nº J.C.E. = Nº HORAS/44)	<b>99</b>	<b>60</b>	<b>261</b>	<b>51</b>	<b>471</b>

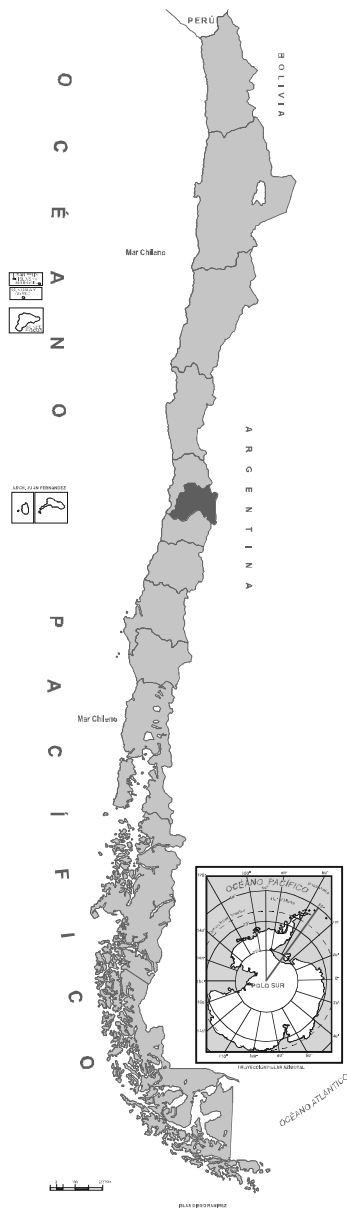
<b>PERSONAL NO ACADEMICO</b> (Número de Personas)	<b>CON TITULO PROFESIONAL</b>	<b>SIN TITULO PROFESIONAL</b>	<b>PERSONAL DE SERVICIO</b>	<b>GRAN TOTAL</b>
		200	268	129

(Valores en Miles de Pesos de cada Año)

	AÑO 2003	AÑO 2004	AÑO 2005
<b>INGRESOS</b>	<b>29.390.052</b>	<b>29.505.703</b>	<b>31.469.941</b>
<b>1. INGRESOS DE OPERACION</b>	<b>12.738.791</b>	<b>13.420.325</b>	<b>14.098.441</b>
1.1 Venta de bienes y servicios	4.930.291	5.425.702	4.688.049
1.2 Renta de Inversiones	589.991	589.477	671.728
1.3 Aranceles de Matrícula	7.218.509	7.405.146	8.738.664
<b>2. VENTAS DE ACTIVOS</b>	<b>918</b>	<b>1.420</b>	<b>7.556</b>
2.1 Activos Físicos	918	1.420	7.556
2.2 Activos Financieros	0	0	0
<b>3. TRANSFERENCIAS</b>	<b>903.800</b>	<b>826.657</b>	<b>821.998</b>
3.1 Del sector Privado	903.800	826.657	821.998
3.2 De Organismos del Sector Público	0	0	0
3.3 Ley N° 16.681	0	0	0
<b>4. ENDEUDAMIENTO</b>	<b>0</b>	<b>0</b>	<b>0</b>
4.1 Interno	0	0	0
4.2 Externo	0	0	0
4.3 Proveedores	0	0	0
<b>5. FINANCIAMIENTO FISCAL</b>	<b>10.008.481</b>	<b>9.862.621</b>	<b>10.641.848</b>
5.1 Aporte Fiscal Directo	4.617.279	4.803.593	5.114.032
5.2 Aporte Fiscal Indirecto	823.047	850.406	780.895
5.3 Pagares Universitarios T.G.R.	2.093.749	0	0
5.4 Recuperación Préstamos por Crédito Fiscal	1.426.029	1.155.658	1.255.690
5.5 Otros Aportes	1.048.377	3.052.964	3.491.231
<b>6. RECUPERACION OTROS PRESTAMOS</b>	<b>0</b>	<b>0</b>	<b>0</b>
6.1 Préstamos Inciso 3º, Art. 70, Ley 18.591	0	0	0
6.2 Otros Préstamos	0	0	0
<b>7. OTROS INGRESOS</b>	<b>3.525.734</b>	<b>3.371.811</b>	<b>3.732.318</b>
7.1 Leyes Especiales	0	0	0
7.2 Otros Ingresos	3.525.734	3.371.811	3.732.318
<b>8. SALDO INICIAL DE CAJA</b>	<b>2.212.328</b>	<b>2.022.869</b>	<b>2.167.780</b>

(Valores en Miles de Pesos de cada Año)

	<b>AÑO 2003</b>	<b>AÑO 2004</b>	<b>AÑO 2005</b>
<b>GASTOS</b>	<b>29.390.052</b>	<b>29.505.703</b>	<b>31.469.941</b>
<b>A. DE OPERACION</b>	<b>21.068.687</b>	<b>21.757.973</b>	<b>22.390.943</b>
<b>1. GASTOS EN PERSONAL</b>	<b>9.494.754</b>	<b>9.680.400</b>	<b>10.452.154</b>
1.1 Directivos	5.392.328	5.521.227	5.945.794
1.2 Académicos	3.254.662	3.294.454	3.551.572
1.3 No Académicos	847.764	864.719	954.788
1.4 Honorarios	0	0	0
1.5 Viáticos	0	0	0
1.6 Horas Extraordinarias	0	0	0
1.7 Jornales	0	0	0
1.8 Aportes Patronales	0	0	0
<b>2. COMPRA DE BIENES Y SERVICIOS</b>	<b>10.244.003</b>	<b>10.645.720</b>	<b>10.349.899</b>
<b>3. TRANSFERENCIAS</b>	<b>1.329.930</b>	<b>1.431.853</b>	<b>1.588.890</b>
3.1 Corporaciones de Televisión	0	0	0
3.2 Becas Estudiantiles	419.100	424.104	645.114
3.3 Fondos Centrales Investigación	474.978	524.977	541.248
3.4 Fondos Centrales de Extensión	0	0	0
3.5 Otras Transferencias	435.852	482.772	402.528
<b>B. DE INVERSION</b>	<b>4.977.312</b>	<b>4.183.766</b>	<b>3.106.288</b>
<b>4. INVERSION REAL</b>	<b>4.977.312</b>	<b>4.183.766</b>	<b>3.106.288</b>
<b>5. INVERSION FINANCIERA</b>	<b>0</b>	<b>0</b>	<b>0</b>
5.1 Préstamos Estudiantiles	0	0	0
Inciso 3º, Art. 70, Ley 18.591	0	0	0
Otros Préstamos	0	0	0
5.2 Compra de Títulos y Valores	0	0	0
<b>C. DE AMORTIZACION</b>	<b>3.344.053</b>	<b>3.563.964</b>	<b>5.972.710</b>
<b>6. SERVICIO DE DEUDA</b>	<b>0</b>	<b>0</b>	<b>0</b>
6.1 Interna	0	0	0
6.2 Externa	0	0	0
6.3 Proveedores	0	0	0
<b>7. COMPROMISOS PENDIENTES</b>	<b>3.344.053</b>	<b>3.563.964</b>	<b>5.972.710</b>
<b>D. OTROS</b>	<b>0</b>	<b>0</b>	<b>0</b>
<b>8. SALDO FINAL DE CAJA</b>	<b>0</b>	<b>0</b>	<b>0</b>



# Universidad de Santiago de Chile

## REGIÓN METROPOLITANA DE SANTIAGO

AVENIDA LIBERTADOR BERNARDO O'HIGGINS 3363 • SANTIAGO, CHILE  
TELÉFONOS: (2) 681 1100 • (2) 681 2204 • FAX: (2) 681 2663  
Sitio Web: <http://www.universidaddesantiago.cl> • e-mail: [webmaster@lauca.usach.cl](mailto:webmaster@lauca.usach.cl)

# Universidad de Santiago de Chile

Creada el 6 de Julio de 1947

Información General 2005	TOTAL ALUMNOS				N° DE CARRERAS Y PROGRAMAS CON MATRICULA			
	Pregrado	Magíster	Doctorado	Postítulo	Pregrado	Magíster	Doctorado	Postítulo
<b>TOTAL ENTIDAD</b>	<b>17.441</b>	<b>462</b>	<b>138</b>	<b>464</b>	<b>94</b>	<b>30</b>	<b>10</b>	<b>31</b>



Matrícula, Vacantes, Egresados y Titulados por Areas y Carreras, Desagregadas por Sexo

Area/Carrera Titulo o Grado	Duración Semestres	VACANTES	MATRICULA 1ER AÑO		MATRICULA TOTAL		EGRESADOS		TITULADOS	
			Sexo Femenino	Ambos Sexos	Sexo Femenino	Ambos Sexos	Sexo Femenino	Ambos Sexos	Sexo Femenino	Ambos Sexos
<b>AREA AGROPECUARIA Y CIENCIAS DEL MAR</b>										
INGENIERIA EN AGRONEGOCIOS		50	26	48	113	189	-	-	-	-
INGENIERO EN AGRONEGOCIOS	10						-	-	-	-
LICENCIADO EN AGRONEGOCIOS	9						-	-	-	-
<b>TOTAL AREA AGROPECUARIA Y CIENCIAS DEL MAR</b>		<b>50</b>	<b>26</b>	<b>48</b>	<b>113</b>	<b>189</b>	<b>-</b>	<b>-</b>	<b>-</b>	<b>-</b>
<b>AREA ARTE Y ARQUITECTURA</b>										
ARQUITECTURA		60	33	58	220	424	-	-	35	64
ARQUITECTO	12						-	-	-	-
LICENCIADO EN ARQUITECTURA	10						-	-	-	-
<b>TOTAL AREA ARTE Y ARQUITECTURA</b>		<b>60</b>	<b>33</b>	<b>58</b>	<b>220</b>	<b>424</b>	<b>-</b>	<b>-</b>	<b>35</b>	<b>64</b>
<b>AREA CIENCIAS NATURALES Y MATEMATICAS</b>										
BIOQUIMICA Y LICENCIATURA EN BIOQUIMICA		30	15	32	117	234	-	-	12	28
BIOQUIMICO	10						-	-	-	-
LICENCIADO EN BIOQUIMICA	10						36	73	-	-
LICENCIATURA EN MATEMATICA		-	-	-	2	6	-	-	-	-
LICENCIADO EN MATEMATICA	8						1	4	-	-
QUIMICA Y LICENCIATURA EN QUIMICA		30	19	30	93	148	-	-	13	20
QUIMICO	9						-	-	-	-
LICENCIADO EN QUIMICA	9						17	31	-	-
INGENIERIA FISICA		55	15	48	65	195	-	-	1	4
INGENIERO FISICO	12						-	-	-	-
LICENCIADO EN FISICA	12						6	9	-	-
BACHILLERATO EN CIENCIAS Y HUMANIDADES		100	60	96	127	199	-	-	-	-
BACHILLER EN CIENCIAS Y HUMANIDADES	4						-	-	-	-
INGENIERIA MATEMATICA		40	18	44	45	120	-	-	-	-
INGENIERO MATEMATICO	12						-	-	-	-
LICENCIADO EN INGENIERIA MATEMATICA	8						-	-	-	-
<b>TOTAL AREA CIENCIAS NATURALES Y MATEMATICAS</b>		<b>255</b>	<b>127</b>	<b>250</b>	<b>449</b>	<b>902</b>	<b>60</b>	<b>117</b>	<b>26</b>	<b>52</b>
<b>AREA CIENCIAS SOCIALES</b>										
ADMINISTRACION DE INDUSTRIA (V)		-	-	-	3	6	-	1	2	5
ADMINISTRADOR DE INDUSTRIA	8						-	-	-	-
ADMINISTRACION PUBLICA		100	53	99	234	393	29	41	29	35
ADMINISTRADOR PUBLICO	10						-	-	-	-
ADMINISTRACION PUBLICA (V)		-	-	-	20	25	-	-	-	-
ADMINISTRADOR PUBLICO	10						2	4	-	-
CONTADOR PUBLICO Y AUDITOR		120	64	115	346	590	34	47	47	111
CONTADOR PUBLICO Y AUDITOR	10						-	-	-	-
CONTADOR PUBLICO Y AUDITOR (V)		30	8	18	93	230	4	15	-	-
CONTADOR PUBLICO Y AUDITOR	10						-	-	-	-
INGENIERIA COMERCIAL		120	63	118	322	615	46	83	66	145
INGENIERO COMERCIAL	10						-	-	-	-
INGENIERIA COMERCIAL (V)		-	-	-	59	191	-	-	-	-
INGENIERO COMERCIAL	10						6	43	-	-
TECNICO UNIVERSITARIO EN ADMINISTRACION DE PERSONAL		-	-	-	2	3	-	-	-	-
TECNICO UNIVERSITARIO EN ADMINISTRACION DE PERSONAL	4						1	2	10	14
TECNICO UNIVERSITARIO EN ADMINISTRACION DE PERSONAL (V)		-	-	-	3	4	-	-	-	-
TECNICO UNIVERSITARIO EN ADMINISTRACION DE PERSONAL	4						3	4	-	-

Matrícula, Vacantes, Egresados y Titulados por Areas y Carreras, Desagregadas por Sexo

Area/Carrera Titulo o Grado	Duración Semestres	VACANTES	MATRICULA 1ER AÑO		MATRICULA TOTAL		EGRESADOS		TITULADOS	
			Sexo Femenino	Ambos Sexos	Sexo Femenino	Ambos Sexos	Sexo Femenino	Ambos Sexos	Sexo Femenino	Ambos Sexos
TECNICO UNIVERSITARIO EN PUBLICIDAD		-	-	-	1	1				
TECNICO UNIVERSITARIO EN PUBLICIDAD	4						1	1	-	4
PSICOLOGIA		60	38	61	306	414				
PSICOLOGO	11						-	-	58	73
LICENCIADO EN PSICOLOGIA	11						100	126	-	-
PERIODISMO		50	25	46	161	266				
PERIODISTA	10						-	-	4	13
LICENCIADO EN COMUNICACION SOCIAL	10						33	42	-	-
INGENIERIA ESTADISTICA		40	19	40	93	163				
INGENIERO ESTADISTICO	10						-	-	21	32
LICENCIADO EN ESTADISTICA Y COMPUTACION	10						20	28	-	-
PUBLICIDAD		60	35	59	137	256				
PUBLICISTA	8						-	-	8	27
LICENCIADO EN COMUNICACION PUBLICITARIA	8						8	20	-	-
TECNOLOGO EN ADMINISTRACION DE PERSONAL		35	27	35	72	103				
TECNOLOGO EN ADMINISTRACION DE PERSONAL	6						1	1	30	46
TECNOLOGO EN ADMINISTRACION DE PERSONAL (V)		-	-	-	30	41				
TECNOLOGO EN ADMINISTRACION DE PERSONAL	6						1	1	-	-
PUBLICIDAD (V) (PROG. ESP.)		-	-	-	10	31				
PUBLICISTA	8						-	-	-	-
LICENCIADO EN COMUNICACION PUBLICITARIA	8						-	-	-	-
PERIODISMO (V) (PROG. ESP.)		-	-	-	16	33				
PERIODISTA	10						-	-	-	-
LICENCIADO EN COMUNICACION SOCIAL	10						-	-	-	-
CONTADOR PUBLICO Y AUDITOR (V) (PROG. ESP.)		-	-	-	23	57				
CONTADOR PUBLICO Y AUDITOR	10						3	6	-	-
<b>TOTAL AREA CIENCIAS SOCIALES</b>		<b>615</b>	<b>332</b>	<b>591</b>	<b>1.931</b>	<b>3.422</b>	<b>292</b>	<b>465</b>	<b>275</b>	<b>505</b>
<b>AREA HUMANIDADES</b>										
LICENCIATURA EN LINGÜISTICA APLICADA A TRADUCCION M/INGLES Y JAPONES		45	31	47	166	234				
TRADUCTOR M/ INGLES Y JAPONES	10						1	1	24	28
<b>TOTAL AREA HUMANIDADES</b>		<b>45</b>	<b>31</b>	<b>47</b>	<b>166</b>	<b>234</b>	<b>1</b>	<b>1</b>	<b>24</b>	<b>28</b>
<b>AREA EDUCACION</b>										
LICENCIATURA EN EDUCACION EN CASTELLANO		40	31	39	147	188				
PROFESOR DE ESTADO EN CASTELLANO	10						-	-	20	26
LICENCIADO EN EDUCACION EN CASTELLANO	10						21	26	-	-
LICENCIATURA EN EDUCACION EN HISTORIA Y GEOGRAFIA		40	23	41	145	221				
PROFESOR DE ESTADO EN HISTORIA Y GEOGRAFIA	10						-	-	28	42
LICENCIADO EN EDUCACION EN HISTORIA Y GEOGRAFIA	10						12	17	-	-
LICENCIATURA EN EDUCACION EN INGLES		40	31	42	162	214				
PROFESOR DE ESTADO EN INGLES	10						-	-	27	32
LICENCIADO EN EDUCACION EN INGLES	10						26	35	-	-
LICENCIATURA EN EDUCACION EN FILOSOFIA		35	20	37	72	120				
PROFESOR DE ESTADO EN FILOSOFIA	10						-	-	13	18
LICENCIADO EN EDUCACION EN FILOSOFIA	10						14	21	-	-
LICENCIATURA EN EDUCACION EN MATEMATICA Y COMPUTACION		60	37	61	149	245				
PROFESOR DE ESTADO EN MATEMATICA Y COMPUTACION	8						-	-	8	22
LICENCIADO EN EDUCACION EN MATEMATICA Y COMPUTACION	8						30	44	-	-

Matrícula, Vacantes, Egresados y Titulados por Areas y Carreras, Desagregadas por Sexo

Area/Carrera Título o Grado	Duración Semestres	VACANTES	MATRICULA 1ER AÑO		MATRICULA TOTAL		EGRESADOS		TITULADOS	
			Sexo Femenino	Ambos Sexos	Sexo Femenino	Ambos Sexos	Sexo Femenino	Ambos Sexos	Sexo Femenino	Ambos Sexos
LICENCIATURA EN EDUCACION EN FISICA Y MATEMATICA		35	15	31	17	37				
PROFESOR DE ESTADO EN FISICA Y MATEMATICA	8						-	-	-	3
LICENCIADO EN EDUCACION EN FISICA Y MATEMATICA	8						-	-	-	-
PROGRAMA DE REGULARIZACION PARA ENSEÑANZA TECNICO PROFESIONAL (V)		-	-	-	54	150				
PROFESOR DE ENSEÑANZA INDUSTRIAL	6						26	70	48	93
LICENCIATURA EN CIENCIAS DE LA COMPUTACION		60	17	61	56	234				
ANALISTA EN COMPUTACION CIENTIFICA	10						-	-	5	13
LICENCIADO EN CIENCIAS DE LA COMPUTACION	10						4	32	-	-
LICENCIATURA EN EDUCACION EN INGLES (V) (PROG. ESP.)		-	-	-	48	75				
PROFESOR DE ESTADO EN INGLES	10						-	-	-	-
LICENCIADO EN EDUCACION EN INGLES	10						-	-	-	-
LICENCIATURA EN EDUCACION EN MATEMATICA Y COMPUTACION (PROG. ESP.)		-	-	-	37	108				
PROFESOR DE ESTADO EN MATEMATICA Y COMPUTACION	10						-	-	-	-
LICENCIADO EN EDUCACION EN MATEMATICA Y COMPUTACION	10						-	-	-	-
LICENCIATURA EN EDUCACION EN FISICA Y MATEMATICA (PROG. ESP.)		-	-	-	20	94				
PROFESOR DE ESTADO EN FISICA Y MATEMATICA	8						-	-	-	-
LICENCIADO EN EDUCACION EN FISICA Y MATEMATICA	8						-	-	-	-
LICENCIATURA EN EDUCACION EN QUIMICA Y BIOLOGIA		30	16	30	16	30				
PROFESOR DE ESTADO EN QUIMICA Y BIOLOGIA	8						-	-	-	-
LICENCIADO EN EDUCACION EN QUIMICA Y BIOLOGIA	8						-	-	-	-
PLAN ESPECIAL PARA PROFESORES DE QUIMICA, BIOLOGIA Y CIENCIAS NATURALES		-	-	-	19	36				
PROFESOR DE ESTADO EN QUIMICA Y BIOLOGIA Y CIENCIAS NATURALES	6						-	-	1	1
LICENCIADO EN EDUCACION CON MENCION	6						-	-	-	-
<b>TOTAL AREA EDUCACION</b>		<b>340</b>	<b>190</b>	<b>342</b>	<b>942</b>	<b>1.752</b>	<b>133</b>	<b>245</b>	<b>150</b>	<b>250</b>
<b>AREA TECNOLOGIA</b>										
INGENIERIA CIVIL EN ELECTRICIDAD		100	10	101	37	537				
INGENIERO CIVIL EN ELECTRICIDAD	12						8	131	4	76
INGENIERIA CIVIL EN GEOGRAFIA		30	4	20	78	160				
INGENIERO CIVIL EN GEOGRAFIA	12						13	24	4	11
INGENIERIA CIVIL EN INDUSTRIA		100	33	100	239	647				
INGENIERO CIVIL INDUSTRIAL	12						49	131	48	145
INGENIERIA CIVIL EN INFORMATICA		80	7	86	64	422				
INGENIERO CIVIL EN INFORMATICA	12						22	101	18	52
INGENIERIA CIVIL EN MECANICA		80	3	82	21	412				
INGENIERO CIVIL EN MECANICA	12						4	94	-	44
INGENIERIA CIVIL EN METALURGIA		40	6	42	16	166				
INGENIERO CIVIL EN METALURGIA	12						2	31	-	10
INGENIERIA CIVIL EN MINAS		80	8	88	51	382				
INGENIERO CIVIL EN MINAS	12						7	72	2	33
INGENIERIA CIVIL EN OBRAS CIVILES		80	20	87	172	645				
INGENIERO CIVIL EN OBRAS CIVILES	12						47	160	12	76
INGENIERIA CIVIL EN QUIMICA		60	29	68	126	289				
INGENIERO CIVIL EN QUIMICA	12						20	35	17	27
INGENIERIA DE EJECUCION EN AMBIENTE		40	30	42	112	160				
INGENIERO DE EJECUCION EN AMBIENTE	8						45	65	31	63
INGENIERIA DE EJECUCION EN CLIMATIZACION		35	5	20	33	144				
INGENIERO DE EJECUCION EN CLIMATIZACION	8						11	37	8	22

Matrícula, Vacantes, Egresados y Titulados por Areas y Carreras, Desagregadas por Sexo

Area/Carrera Titulo o Grado	Duración Semestres	VACANTES	MATRICULA 1ER AÑO		MATRICULA TOTAL		EGRESADOS		TITULADOS	
			Sexo Femenino	Ambos Sexos	Sexo Femenino	Ambos Sexos	Sexo Femenino	Ambos Sexos	Sexo Femenino	Ambos Sexos
INGENIERIA DE EJECUCION EN ELECTRICIDAD		60	3	66	22	444				
INGENIERO DE EJECUCION EN ELECTRICIDAD	8						7	174	7	119
INGENIERIA DE EJECUCION EN GEOMENSURA		35	11	38	65	190				
INGENIERO DE EJECUCION EN GEOMENSURA	8						22	66	20	53
INGENIERIA DE EJECUCION EN INDUSTRIA		80	34	88	162	392				
INGENIERO DE EJECUCION EN INDUSTRIA	8						44	114	52	142
INGENIERIA DE EJECUCION EN COMPUTACION E INFORMATICA		40	8	47	60	283				
INGENIERO DE EJECUCION EN COMPUTACION E INFORMATICA	8						34	149	10	46
INGENIERIA DE EJECUCION EN MECANICA		40	5	45	15	244				
INGENIERO DE EJECUCION EN MECANICA	8						2	54	2	63
INGENIERIA DE EJECUCION EN METALURGIA		40	8	36	16	125				
INGENIERO DE EJECUCION EN METALURGIA	8						2	36	3	12
INGENIERIA DE EJECUCION EN MINAS		60	12	58	42	276				
INGENIERO DE EJECUCION EN MINAS	8						6	73	6	41
INGENIERIA DE EJECUCION EN QUIMICA		40	15	43	112	238				
INGENIERO DE EJECUCION EN QUIMICA	8						34	62	26	41
INGENIERIA DE EJECUCION EN TEXTIL		30	3	4	24	39				
INGENIERO DE EJECUCION EN TEXTIL	8						9	17	6	6
INGENIERIA CIVIL EN INDUSTRIA (PROG. ESP)		-	-	-	56	248				
INGENIERO CIVIL INDUSTRIAL	12						3	22	-	-
INGENIERIA CIVIL EN MINAS (PROG. ESP)		-	-	-	1	27				
INGENIERO CIVIL EN MINAS	12						-	2	-	-
INGENIERIA DE EJECUCION EN AMBIENTE (PROG. ESP)		-	-	-	43	117				
INGENIERO DE EJECUCION EN AMBIENTE	8						4	12	-	-
INGENIERIA DE EJECUCION EN ELECTRICIDAD (PROG. ESP)		-	-	-	10	363				
INGENIERO DE EJECUCION EN ELECTRICIDAD	8						2	61	-	-
INGENIERIA DE EJECUCION EN GEOMENSURA (PROG. ESP)		-	-	-	3	48				
INGENIERO DE EJECUCION EN GEOMENSURA	8						-	6	-	-
INGENIERIA DE EJECUCION EN INDUSTRIA (PROG. ESP)		-	-	-	41	212				
INGENIERO DE EJECUCION EN INDUSTRIAS	8						6	9	-	-
INGENIERIA DE EJECUCION EN COMPUTACION E INFORMATICA (PROG. ESP)		-	-	-	14	146				
INGENIERO DE EJECUCION EN COMPUTACION E INFORMATICA	8						8	35	-	-
INGENIERIA DE EJECUCION EN MECANICA (PROG. ESP)		-	-	-	5	203				
INGENIERO DE EJECUCION EN MECANICA	8						-	38	-	-
INGENIERIA DE ALIMENTOS		45	35	41	191	253				
INGENIERO EN ALIMENTOS	10						-	-	18	22
LICENCIADO EN CIENCIAS DE LOS ALIMENTOS	10						18	31	-	-
TECNICO UNIVERSITARIO EN CONTROL INDUSTRIAL		-	-	-	-	4				
TECNICO UNIVERSITARIO EN CONTROL INDUSTRIAL	4						-	4	6	20
TECNICO UNIVERSITARIO EN DIBUJO INDUSTRIAL		-	-	-	1	2				
TECNICO UNIVERSITARIO EN DIBUJO INDUSTRIAL	4						1	2	5	9
TECNICO UNIVERSITARIO EN CONSTRUCCIONES		-	-	-	2	8				
TECNICO UNIVERSITARIO EN CONSTRUCCIONES	4						2	8	2	19
TECNICO UNIVERSITARIO EN CONSTRUCCIONES (V)		-	-	-	2	5				
TECNICO UNIVERSITARIO EN CONSTRUCCIONES	4						2	4	-	-
TECNICO UNIVERSITARIO EN INSTRUMENTACION Y AUTOMATIZACION		-	-	-	1	12				
TECNICO UNIVERSITARIO EN INSTRUMENTACION Y AUTOMATIZACION	4						-	10	1	12

Matrícula, Vacantes, Egresados y Titulados por Areas y Carreras, Desagregadas por Sexo

Area/Carrera Titulo o Grado	Duración Semestres	VACANTES	MATRICULA 1ER AÑO		MATRICULA TOTAL		EGRESADOS		TITULADOS	
			Sexo Femenino	Ambos Sexos	Sexo Femenino	Ambos Sexos	Sexo Femenino	Ambos Sexos	Sexo Femenino	Ambos Sexos
TECNICO UNIVERSITARIO EN MANTENCION DE EQUIPOS INDUSTRIALES		-	-	-	-	5				
TECNICO UNIVERSITARIO EN MANTENCION DE EQUIPOS INDUSTRIALES	4						-	5	-	9
TECNICO UNIVERSITARIO EN INDUSTRIA ALIMENTARIA		-	-	-	8	8				
TECNICO UNIVERSITARIO EN INDUSTRIA ALIMENTARIA	4						8	8	10	15
TECNICO UNIVERSITARIO EN ANALISIS QUIMICO Y FISICO (V)		-	-	-	53	87				
TECNICO UNIVERSITARIO EN ANALISIS QUIMICO Y FISICO	4						37	55	24	40
INGENIERIA DE EJECUCION EN ESTRUCTURAS (V)		-	-	-	9	57				
INGENIERO DE EJECUCION EN ESTRUCTURAS	8						2	25	-	9
INGENIERIA CIVIL MECANICA (PROG. ESP.)		-	-	-	-	57				
INGENIERO CIVIL EN MECANICA	12						-	12	-	-
CONSTRUCCION CIVIL (PROG. ESP.)		-	-	-	23	159				
CONSTRUCTOR CIVIL	8						-	6	2	15
TECNOLOGO EN DISEÑO GRAFICO INDUSTRIAL		30	23	34	44	86				
TECNOLOGO EN DISEÑO GRAFICO INDUSTRIAL	6						-	-	1	2
TECNOLOGO EN TELECOMUNICACIONES		40	13	42	29	114				
TECNOLOGO EN TELECOMUNICACIONES	6						-	2	2	8
TECNOLOGO EN CONTROL INDUSTRIAL		30	16	33	34	74				
TECNOLOGO EN CONTROL INDUSTRIAL	6						1	1	5	13
TECNOLOGO EN ALIMENTOS		35	28	36	114	139				
TECNOLOGO EN ALIMENTOS	6						-	-	1	5
TECNOLOGO EN MANTENIMIENTO INDUSTRIAL		30	6	33	15	77				
TECNOLOGO EN MANTENIMIENTO INDUSTRIAL	6						-	-	-	-
TECNOLOGO EN CONSTRUCCIONES		35	11	39	32	127				
TECNOLOGO EN CONSTRUCCIONES	6						-	4	17	43
TECNOLOGO EN AUTOMATIZACION INDUSTRIAL		30	4	37	6	94				
TECNOLOGO EN AUTOMATIZACION INDUSTRIAL	6						-	3	5	16
TECNOLOGO EN CONSTRUCCIONES (V)		-	-	-	6	30				
TECNOLOGO EN CONSTRUCCIONES	6						-	2	-	-
INGENIERIA CIVIL EN INFORMATICA (PROG. ESP.)		-	-	-	3	36				
INGENIERO CIVIL EN INFORMATICA	12						1	4	-	-
INGENIERIA DE EJECUCION EN INDUSTRIA ALIMENTARIA		-	-	-	-	-				
INGENIERO DE EJECUCION EN INDUSTRIA ALIMENTARIA	8						-	-	-	2
<b>TOTAL AREA TECNOLOGIA</b>		<b>1.425</b>	<b>390</b>	<b>1.456</b>	<b>2.213</b>	<b>8.993</b>	<b>483</b>	<b>1.997</b>	<b>375</b>	<b>1.341</b>
<b>AREA SALUD</b>										
MEDICINA		60	35	64	289	594				
LICENCIADO EN MEDICINA	14						-	-	-	-
MEDICO CIRUJANO	14						-	-	37	72
ENFERMERIA		60	55	60	308	355				
LICENCIADO EN ENFERMERIA	10						-	-	-	-
ENFERMERO(A)	10						-	-	42	47
OBSTETRICIA Y PUERICULTURA		50	49	53	285	333				
OBSTETRA	10						-	-	42	45
LICENCIATURA EN CIENCIAS DE LA ACTIVIDAD FISICA		60	34	59	148	243				
LICENCIADO EN CIENCIAS DE LA ACTIVIDAD FISICA	10						-	-	-	-
<b>TOTAL AREA SALUD</b>		<b>230</b>	<b>173</b>	<b>236</b>	<b>1.030</b>	<b>1.525</b>	<b>-</b>	<b>-</b>	<b>121</b>	<b>164</b>
<b>TOTAL ENTIDAD</b>		<b>3.020</b>	<b>1.302</b>	<b>3.028</b>	<b>7.064</b>	<b>17.441</b>	<b>969</b>	<b>2.825</b>	<b>1.006</b>	<b>2.404</b>

Matrícula, Vacantes, Egresados y Titulados por Areas y Carreras, Desagregadas por Sexo

Area/Carrera Titulo o Grado	Duración Semestres	VACANTES	MATRICULA 1ER AÑO		MATRICULA TOTAL		EGRESADOS		TITULADOS	
			Sexo Femenino	Ambos Sexos	Sexo Femenino	Ambos Sexos	Sexo Femenino	Ambos Sexos	Sexo Femenino	Ambos Sexos
<b>AREA CIENCIAS NATURALES Y MATEMATICAS</b>										
MAGISTER EN CIENCIAS ESPECIALIDAD QUIMICA MAGISTER EN CIENCIAS ESPECIALIDAD QUIMICA	4	-	-	-	2	3	-	-	-	-
MAGISTER EN CIENCIAS ESPECIALIDAD FISICA MAGISTER EN CIENCIAS ESPECIALIDAD FISICA	4	-	-	-	1	8	-	3	-	2
<b>TOTAL AREA CIENCIAS NATURALES Y MATEMATICAS</b>		<b>-</b>	<b>-</b>	<b>-</b>	<b>3</b>	<b>11</b>	<b>-</b>	<b>3</b>	<b>-</b>	<b>2</b>
<b>AREA CIENCIAS SOCIALES</b>										
MAGISTER EN ADMINISTRACION Y DIRECCION DE EMPRESAS MAGISTER EN ADMINISTRACION Y DIRECCION DE EMPRESAS	4	-	-	-	5	29	5	23	39	120
MAGISTER EN ECONOMIA FINANCIERA MAGISTER EN ECONOMIA FINANCIERA	4	-	-	-	4	29	-	6	1	4
MAGISTER EN PLANIFICACION Y GESTION TRIBUTARIA MAGISTER EN PLANIFICACION Y GESTION TRIBUTARIA	4	-	-	-	12	45	-	-	2	9
MAGISTER EN ADMINISTRACION Y DIRECCION DE RECURSOS HUMANOS MAGISTER EN ADMINISTRACION Y DIRECCION DE RECURSOS HUMANOS	4	-	-	-	11	29	1	2	12	17
MAGISTER EN GERENCIA PUBLICA MAGISTER EN GERENCIA PUBLICA	4	-	-	-	-	-	-	-	8	18
MAGISTER EN CONTABILIDAD Y AUDITORIA DE GESTION MAGISTER EN CONTABILIDAD Y AUDITORIA DE GESTION	4	-	-	-	6	13	-	-	4	7
<b>TOTAL AREA CIENCIAS SOCIALES</b>		<b>-</b>	<b>-</b>	<b>-</b>	<b>38</b>	<b>145</b>	<b>6</b>	<b>31</b>	<b>66</b>	<b>175</b>
<b>AREA HUMANIDADES</b>										
MAGISTER EN LINGÜISTICA MAGISTER EN LINGÜISTICA	4	-	-	-	10	22	-	-	1	5
MAGISTER EN LITERATURA MAGISTER EN LITERATURA	4	-	-	-	13	20	-	1	1	1
MAGISTER EN HISTORIA MAGISTER EN HISTORIA	4	-	-	-	6	18	-	-	1	2
MAGISTER EN FILOSOFIA MAGISTER EN FILOSOFIA	4	-	-	-	1	7	-	-	-	2
MAGISTER EN FILOSOFIA POLITICA MAGISTER EN FILOSOFIA POLITICA	4	-	-	-	1	6	-	-	-	-
MAGISTER ARTIUM M/FILOSOFIA MAGISTER ARTIUM M/FILOSOFIA	4	-	-	-	1	1	-	-	-	2
MAGISTER ARTIUM M/LINGÜISTICA MAGISTER ARTIUM M/LINGÜISTICA	4	-	-	-	1	1	-	-	-	-
<b>TOTAL AREA HUMANIDADES</b>		<b>-</b>	<b>-</b>	<b>-</b>	<b>33</b>	<b>75</b>	<b>-</b>	<b>1</b>	<b>3</b>	<b>12</b>

Matrícula, Vacantes, Egresados y Titulados por Areas y Carreras, Desagregadas por Sexo

Area/Carrera Titulo o Grado	Duración Semestres	VACANTES	MATRICULA 1ER AÑO		MATRICULA TOTAL		EGRESADOS		TITULADOS	
			Sexo Femenino	Ambos Sexos	Sexo Femenino	Ambos Sexos	Sexo Femenino	Ambos Sexos	Sexo Femenino	Ambos Sexos
<b>AREA EDUCACION</b>										
MAGISTER EN EDUCACION EN GESTION EDUCACIONAL		-	-	-	2	6	-	-	10	28
MAGISTER EN EDUCACION EN GESTION EDUCACIONAL	4	-	-	-	4	11	-	-	18	20
MAGISTER EN EDUCACION EN CURRICULUM Y EVALUACION		-	-	-	2	7	-	-	-	1
MAGISTER EN EDUCACION EN CURRICULUM Y EVALUACION	4	-	-	-	3	4	-	-	11	14
MAGISTER EN PSICOLOGIA SOCIAL APLICADA		-	-	-	-	-	-	-	-	-
MAGISTER EN PSICOLOGIA SOCIAL APLICADA	4	-	-	-	-	-	-	-	-	-
MAGISTER EN EDUCACION EN ORIENTACION EDUCACIONAL Y CONSEJERIA VOCACIONAL		-	-	-	-	-	-	-	-	-
MAGISTER EN EDUCACION EN ORIENTACION EDUCACIONAL Y CONSEJERIA VOCACIONAL	4	-	-	-	-	-	-	-	-	-
<b>TOTAL AREA EDUCACION</b>		<b>-</b>	<b>-</b>	<b>-</b>	<b>11</b>	<b>28</b>	<b>-</b>	<b>-</b>	<b>39</b>	<b>63</b>
<b>AREA TECNOLOGIA</b>										
MAGISTER EN TECNOLOGIA DE ALIMENTOS		-	-	-	3	10	-	-	2	3
MAGISTER EN TECNOLOGIA DE ALIMENTOS	4	-	-	-	4	51	-	-	1	1
MAGISTER EN INGENIERIA INFORMATICA		-	-	-	-	-	-	-	-	-
MAGISTER EN INGENIERIA INFORMATICA	4	-	-	-	-	-	-	1	-	2
MAGISTER EN INGENIERIA INDUSTRIAL		-	-	-	4	21	-	-	-	2
MAGISTER EN INGENIERIA INDUSTRIAL	4	-	-	-	-	-	-	-	-	-
MAGISTER EN TELECOMUNICACIONES		-	-	-	-	10	-	1	-	2
MAGISTER EN TELECOMUNICACIONES	4	-	-	-	3	14	-	-	2	3
MAGISTER EN MEDIO AMBIENTE M/INGENIERIA DE TRATAMIENTO DE RESIDUOS		-	-	-	-	-	-	-	-	-
MAGISTER EN MEDIO AMBIENTE M/INGENIERIA DE TRATAMIENTO DE RESIDUOS	4	-	-	-	2	15	-	-	1	1
MAGISTER EN CIENCIAS DE LA INGENIERIA M/ METALURGIA EXTRACTIVA, CIENCIA E INGENIERIA DE MATERIALES		-	-	-	-	-	-	-	-	-
MAGISTER EN CIENCIAS DE LA INGENIERIA M/ EN INGENIERIA ELECTRICA		-	-	-	-	15	-	-	-	7
MAGISTER EN CIENCIAS DE LA INGENIERIA M/ EN INGENIERIA ELECTRICA	4	-	-	-	1	16	-	-	-	5
MAGISTER EN CIENCIAS DE LA INGENIERIA M/ EN INGENIERIA MECANICA		-	-	-	-	8	-	-	-	7
MAGISTER EN CIENCIAS DE LA INGENIERIA M/ EN INGENIERIA MECANICA	4	-	-	-	9	38	-	-	2	5
MAGISTER EN CIENCIAS DE LA INGENIERIA M/ EN INGENIERIA QUIMICA		-	-	-	-	-	-	-	-	-
MAGISTER EN CIENCIAS DE LA INGENIERIA M/ EN INGENIERIA QUIMICA	4	-	-	-	-	3	-	-	3	6
MAGISTER EN CIENCIAS DE LA INGENIERIA M/ EN INGENIERIA INDUSTRIAL		-	-	-	-	2	-	-	-	-
MAGISTER EN CIENCIAS DE LA INGENIERIA M/ EN INGENIERIA INDUSTRIAL	4	-	-	-	-	-	-	-	-	-
MAGISTER EN MEDIO AMBIENTE M/GESTION Y ORDENAMIENTO AMBIENTAL		-	-	-	-	-	-	-	-	-
MAGISTER EN MEDIO AMBIENTE M/GESTION Y ORDENAMIENTO AMBIENTAL	4	-	-	-	-	2	-	-	-	-
MAGISTER EN MEDIO AMBIENTE M/GESTION Y PLANIFICACION AMBIENTAL DEL TERRITORIO		-	-	-	-	-	-	-	-	-
MAGISTER EN MEDIO AMBIENTE M/GESTION Y PLANIFICACION AMBIENTAL DEL TERRITORIO	4	-	-	-	-	-	-	-	-	-
<b>TOTAL AREA TECNOLOGIA</b>		<b>-</b>	<b>-</b>	<b>-</b>	<b>26</b>	<b>203</b>	<b>-</b>	<b>1</b>	<b>11</b>	<b>42</b>
<b>TOTAL ENTIDAD</b>		<b>-</b>	<b>-</b>	<b>-</b>	<b>111</b>	<b>462</b>	<b>6</b>	<b>36</b>	<b>119</b>	<b>294</b>

Matrícula, Vacantes, Egresados y Titulados por Areas y Carreras, Desagregadas por Sexo

Area/Carrera Titulo o Grado	Duración Semestres	VACANTES	MATRICULA 1ER AÑO		MATRICULA TOTAL		EGRESADOS		TITULADOS	
			Sexo Femenino	Ambos Sexos	Sexo Femenino	Ambos Sexos	Sexo Femenino	Ambos Sexos	Sexo Femenino	Ambos Sexos
<b>AREA CIENCIAS NATURALES Y MATEMATICAS</b>										
DOCTORADO EN QUIMICA DOCTOR EN QUIMICA	8	-	-	-	15	35	-	1	2	5
DOCTORADO EN CIENCIAS M/FISICA DOCTOR EN CIENCIAS M/FISICA	8	-	-	-	2	12	1	1	-	1
DOCTORADO EN CIENCIAS M/MATEMATICA DOCTOR EN CIENCIAS M/MATEMATICA	8	-	-	-	1	3	-	-	-	-
DOCTORADO EN MICROBIOLOGIA DOCTOR EN MICROBIOLOGIA	8	-	-	-	4	15	-	-	-	-
<b>TOTAL AREA CIENCIAS NATURALES Y MATEMATICAS</b>		<b>-</b>	<b>-</b>	<b>-</b>	<b>22</b>	<b>65</b>	<b>1</b>	<b>2</b>	<b>2</b>	<b>6</b>
<b>AREA CIENCIAS SOCIALES</b>										
DOCTORADO EN ESTUDIOS AMERICANOS DOCTOR EN ESTUDIOS AMERICANOS	8	-	-	-	7	22	-	-	3	7
<b>TOTAL AREA CIENCIAS SOCIALES</b>		<b>-</b>	<b>-</b>	<b>-</b>	<b>7</b>	<b>22</b>	<b>-</b>	<b>-</b>	<b>3</b>	<b>7</b>
<b>AREA TECNOLOGIA</b>										
DOCTORADO EN CIENCIAS DE LA INGENIERIA M/AUTOMATICA DOCTOR EN CIENCIAS DE LA INGENIERIA M/AUTOMATICA	8	-	-	-	-	7	-	-	-	2
DOCTORADO EN CIENCIAS DE LA INGENIERIA M/INGENIERIA DE PROCESOS DOCTOR EN CIENCIAS DE LA INGENIERIA M/INGENIERIA DE PROCESOS	8	-	-	-	-	9	-	-	-	-
DOCTORADO EN CIENCIAS DE LA INGENIERIA M/INGENIERIA INFORMATICA DOCTOR EN CIENCIAS DE LA INGENIERIA M/INGENIERIA INFORMATICA	8	-	-	-	1	7	-	-	-	-
DOCTORADO EN CIENCIAS DE LA INGENIERIA M/CIENCIAS E INGENIERIA DE LOS MATERIALES DOCTOR EN CIENCIAS DE LA INGENIERIA M/CIENCIAS E INGENIERIA DE LOS MATERIALES	8	-	-	-	7	19	-	-	1	1
DOCTORADO EN BIOTECNOLOGIA DOCTOR EN BIOTECNOLOGIA	8	-	-	-	2	9	-	-	-	-
<b>TOTAL AREA TECNOLOGIA</b>		<b>-</b>	<b>-</b>	<b>-</b>	<b>10</b>	<b>51</b>	<b>-</b>	<b>-</b>	<b>1</b>	<b>3</b>
<b>TOTAL ENTIDAD</b>		<b>-</b>	<b>-</b>	<b>-</b>	<b>39</b>	<b>138</b>	<b>1</b>	<b>2</b>	<b>6</b>	<b>16</b>

Matrícula, Vacantes, Egresados y Titulados por Areas y Carreras, Desagregadas por Sexo

Area/Carrera Título o Grado	Duración Semestres	VACANTES	MATRICULA 1ER AÑO		MATRICULA TOTAL		EGRESADOS		TITULADOS	
			Sexo Femenino	Ambos Sexos	Sexo Femenino	Ambos Sexos	Sexo Femenino	Ambos Sexos	Sexo Femenino	Ambos Sexos
<b>AREA CIENCIAS NATURALES Y MATEMATICAS</b>										
DIPLOMADO EN CONSULTORIA AMBIENTAL		-	-	-	2	9	-	-	-	-
DIPLOMADO EN CONSULTORIA AMBIENTAL	2	-	-	-	2	9	-	-	-	-
<b>TOTAL AREA CIENCIAS NATURALES Y MATEMATICAS</b>										
<b>AREA CIENCIAS SOCIALES</b>										
DIPLOMADO EN MARKETING GERENCIAL		-	-	-	-	-	-	-	3	7
DIPLOMADO EN MARKETING GERENCIAL	2	-	-	-	-	-	-	-	3	7
DIPLOMADO DE ESPECIALIZACION EN ADMINISTRACION DE RECURSOS HUMANOS		-	-	-	-	-	-	-	28	55
DIPLOMADO EN ADMINISTRACION DE RECURSOS HUMANOS	2	-	-	-	-	-	-	-	28	55
DIPLOMADO EN SUPERVISION Y DIRECCION DE VENTAS		-	-	-	-	-	-	-	2	6
DIPLOMADO EN SUPERVISION Y DIRECCION DE VENTAS	2	-	-	-	-	-	-	-	2	6
DIPLOMADO EN ADMINISTRACION DE NEGOCIOS		-	-	-	-	-	-	-	11	22
DIPLOMADO EN ADMINISTRACION DE NEGOCIOS	2	-	-	-	-	-	-	-	11	22
DIPLOMADO EN GESTION LOGISTICA DE ABASTECIMIENTO Y ADQUISICIONES		-	-	-	-	-	-	-	3	12
DIPLOMADO EN GESTION LOGISTICA DE ABASTECIMIENTO Y ADQUISICIONES	2	-	-	-	-	-	-	-	3	12
DIPLOMADO EN PRODUCT MANAGEMENT		-	-	-	-	-	-	-	14	27
DIPLOMADO EN PRODUCT MANAGEMENT	2	-	-	-	-	-	-	-	14	27
DIPLOMADO EN GESTION LOGISTICA DE PRODUCCION Y DISTRIBUCION		-	-	-	-	-	-	-	2	8
DIPLOMADO EN GESTION LOGISTICA DE PRODUCCION Y DISTRIBUCION	2	-	-	-	-	-	-	-	2	8
POSTITULO EN AUDITORIA DE GESTION		-	-	-	5	23	-	-	5	19
POSTITULO EN AUDITORIA DE GESTION	2	-	-	-	5	23	-	-	5	19
DIPLOMADO EN PROGRAMACION NEUROLINGÜISTICA		-	-	-	-	-	-	-	16	40
DIPLOMADO EN PREOGRAMACION NEUROLINGÜISTICA	2	-	-	-	-	-	-	-	16	40
DIPLOMADO EN DESARROLLO DE HABILIDADES GERENCIALES		-	-	-	-	-	-	-	3	8
DIPLOMADO EN DESARROLLO DE HABILIDADES GERENCIALES	2	-	-	-	-	-	-	-	3	8
POSTITULO EN LEGISLACION TRIBUTARIA		-	-	-	8	20	-	-	-	-
POSTITULO EN LEGISLACION TRIBUTARIA	2	-	-	-	8	20	-	-	-	-
POSTITULO EN CAPACITACION Y DESARROLLO		-	-	-	-	-	-	-	1	2
POSTITULO EN CAPACITACION Y DESARROLLO	2	-	-	-	-	-	-	-	1	2
DIPLOMADO EN CONTROL, SEGURIDAD Y AUDITORIA DE GESTION		-	-	-	2	26	-	-	-	-
DIPLOMADO EN CONTROL, SEGURIDAD Y AUDITORIA DE GESTION	2	-	-	-	2	26	-	-	-	-
DIPLOMA EN CONTROL DE GESTION		-	-	-	-	-	-	-	5	12
DIPLOMA EN CONTROL DE GESTION	2	-	-	-	-	-	-	-	5	12
DIPLOMADO EN ESTUDIOS REGIONALES		-	-	-	19	29	-	-	-	-
DIPLOMADO EN ESTUDIOS REGIONALES	2	-	-	-	19	29	-	-	-	-
DIPLOMADO EN POLITICA MUNDIAL		-	-	-	7	13	-	-	-	-
DIPLOMADO EN POLITICA MUNDIAL	2	-	-	-	7	13	-	-	-	-
<b>TOTAL AREA CIENCIAS SOCIALES</b>										
		-	-	-	<b>41</b>	<b>111</b>	-	-	<b>93</b>	<b>218</b>

Matrícula, Vacantes, Egresados y Titulados por Areas y Carreras, Desagregadas por Sexo

Area/Carrera Titulo o Grado	Duración Semestres	VACANTES	MATRICULA 1ER AÑO		MATRICULA TOTAL		EGRESADOS		TITULADOS	
			Sexo Femenino	Ambos Sexos	Sexo Femenino	Ambos Sexos	Sexo Femenino	Ambos Sexos	Sexo Femenino	Ambos Sexos
<b>AREA TECNOLOGIA</b>										
POSTITULO EN INGENIERIA DE LA CALIDAD POSTITULO EN INGENIERIA DE LA CALIDAD	2	-	-	-	1	10	-	-	-	-
POSTITULO EN INGENIERIA AMBIENTAL POSTITULO EN INGENIERIA AMBIENTAL	2	-	-	-	4	16	-	-	-	-
POSTITULO EN GEOMATICA POSTITULO EN GEOMATICA	2	-	-	-	2	10	-	-	-	-
DIPLOMADO EN PERITAJE INFORMATICO DIPLOMADO EN PERITAJE INFORMATICO	2	-	-	-	3	22	-	-	-	-
DIPLOMADO EN PREVENCION DE RIESGOS DIPLOMADO EN PREVENCION DE RIESGOS	2	-	-	-	6	18	-	-	-	-
<b>TOTAL AREA TECNOLOGIA</b>		<b>-</b>	<b>-</b>	<b>-</b>	<b>16</b>	<b>76</b>	<b>-</b>	<b>-</b>	<b>-</b>	<b>-</b>
<b>AREA SALUD</b>										
POSTITULO DE ESPECIALIZACION EN CIRUGIA GENERAL POSTITULO EN CIRUGIA GENERAL	6	-	-	-	-	9	1	7	-	-
POSTITULO DE ESPECIALIZACION EN UROLOGIA POSTITULO DE ESPECIALIZACION EN UROLOGIA	6	-	-	-	-	-	-	2	-	-
POSTITULO DE ESPECIALIZACION EN CIRUGIA INFANTIL POSTITULO EN CIRUGIA INFANTIL	6	-	-	-	-	-	1	1	-	-
POSTITULO DE ESPECIALIZACION EN RADIOLOGIA E IMAGENOLOGIA POSTITULO EN RADIOLOGIA E IMAGENOLOGIA	6	-	-	-	-	-	-	1	-	-
POSTITULO DE ESPECIALIZACION EN PEDIATRIA POSTITULO EN PEDIATRIA	6	-	-	-	-	1	-	-	-	-
POSTITULO DE ESPECIALIZACION EN NEUROLOGIA POSTITULO EN NEUROLOGIA	6	-	-	-	1	3	-	1	-	-
POSTITULO DE ESPECIALIZACION EN GINECOLOGIA Y OBSTETRICIA POSTITULO EN GINECOLOGIA Y OBSTETRICIA	6	-	-	-	-	5	2	5	-	-
POSTITULO DE ESPECIALIZACION EN NEUMOLOGIA PEDIATRICA POSTITULO DE ESPECIALIZACION EN NEUMOLOGIA PEDIATRICA	5	-	-	-	-	-	-	1	-	-
POSTITULO DE ESP. EN ORTOPEdia Y TRAUMATOLOGIA INFANTIL POSTITULO DE ESPECIALIZACION EN ORTOPEdia Y TRAUMATOLOGIA	6	-	-	-	1	4	-	1	-	-
POSTITULO DE ESPECIALIZACION EN ANATOMIA PATOLOGICA POSTITULO DE ESPECIALIZACION EN ANATOMIA PATOLOGICA	6	-	-	-	-	1	-	-	-	-
POSTITULO DE ESPECIALIZACION EN MEDICINA INTERNA POSTITULO DE ESPECIALIZACION EN MEDICINA INTERNA	6	-	-	-	1	5	1	1	-	-
POSTITULO DE ESPECIALIZACION EN GERIATRIA POSTITULO DE ESPECIALIZACION EN GERIATRIA	8	-	-	-	2	3	-	-	-	-
POSTITULO DE ESPECIALIZACION EN COLOPROCTOLOGIA POSTITULO DE ESPECIALIZACION EN COLOPROCTOLOGIA	6	-	-	-	-	-	-	1	-	-
POSTITULO DE ESPECIALIZACION EN ANESTESIOLOGIA Y REANIMACION POSTITULO DE ESPECIALIZACION EN ANESTESIOLOGIA Y REANIMACION	6	-	-	-	-	6	-	1	-	-
POSTITULO DE ESPECIALIZACION EN CIRUGIA MAXILOFACIAL CABEZA Y CUELLO POSTITULO DE ESPECIALIZACION EN CIRUGIA MAXILOFACIAL CABEZA Y CUELLO	4	-	-	-	-	-	-	1	-	-

**NIVEL: POSTITULO**

## Matrícula, Vacantes, Egresados y Titulados por Areas y Carreras, Desagregadas por Sexo

Area/Carrera Título o Grado	Duración Semestres	VACANTES	MATRICULA 1ER AÑO		MATRICULA TOTAL		EGRESADOS		TITULADOS	
			Sexo Femenino	Ambos Sexos	Sexo Femenino	Ambos Sexos	Sexo Femenino	Ambos Sexos	Sexo Femenino	Ambos Sexos
POSTITULO DE ESPECIALIZACION EN OTORRINOLARINGOLOGIA		-	-	-	-	-	-	-	-	-
POSTITULO DE ESPECIALIZACION EN OTORRINOLARINGOLOGIA	6	-	-	-	-	-	-	1	-	-
POSTITULO DE ESPECIALIZACION EN PSIQUIATRIA INFANTO-JUVENIL		-	-	-	3	4	2	2	-	-
POSTITULO DE ESPECIALIZACION EN PSIQUIATRIA INFANTO-JUVENIL	6	-	-	-	-	-	-	-	-	-
POSTITULO DE ESPECIALIZACION EN ORTOPEDIA Y TRAUMATOLOGIA DE ADULTOS		-	-	-	-	1	-	4	-	-
POSTITULO DE ESPECIALIZACION EN ORTOPEDIA Y TRAUMATOLOGIA DE ADULTOS	6	-	-	-	-	-	-	-	-	-
DIPLOMADO EN GESTION DE CALIDAD / LAB. CLINICOS TOXICOLOGICOS		-	-	-	16	20	-	-	-	-
DIPLOMADO EN GESTION DE CALIDAD / LAB. CLINICOS TOXICOLOGICOS	2	-	-	-	-	-	-	-	-	-
DIPLOMADO EN GESTION DE ESTABLECIMIENTOS DE SALUD		-	-	-	26	36	-	-	-	-
DIPLOMADO EN GESTION DE ESTABLECIMIENTOS DE SALUD	2	-	-	-	-	-	-	-	-	-
DIPLOMADO EN ADICCIONES: PREVENCION Y TRATAMIENTO		-	-	-	28	51	-	-	-	-
DIPLOMADO EN ADICCIONES: PREVENCION Y TRATAMIENTO	2	-	-	-	-	-	-	-	-	-
DIPLOMADO EN CLIMATERIO: CALIDAD DE VIDA		-	-	-	14	15	-	-	-	-
DIPLOMADO EN CLIMATERIO: CALIDAD DE VIDA	2	-	-	-	-	-	-	-	-	-
DIPLOMADO EN MEDICINA TRADICIONAL CHINA		-	-	-	20	27	-	-	-	-
DIPLOMADO EN MEDICINA TRADICIONAL CHINA	2	-	-	-	-	-	-	-	-	-
DIPLOMADO EN SALUD FAMILIAR		-	-	-	37	48	-	-	-	-
DIPLOMADO EN SALUD FAMILIAR	2	-	-	-	-	-	-	-	-	-
DIPLOMADO EN SALUD OCUPACIONAL		-	-	-	7	11	-	-	-	-
DIPLOMADO EN SALUD OCUPACIONAL	2	-	-	-	-	-	-	-	-	-
DIPLOMADO INTERNACIONAL EN GERENCIA DE SALUD PUBLICA		-	-	-	9	17	-	-	-	-
DIPLOMADO INTERNACIONAL EN GERENCIA DE SALUD PUBLICA	2	-	-	-	-	-	-	-	-	-
POSTITULO EN PSIQUIATRIA Y SALUD MENTAL DE ADULTOS		-	-	-	-	-	-	2	-	-
POSTITULO EN PSIQUIATRIA Y SALUD MENTAL DE ADULTOS	6	-	-	-	-	-	-	-	-	-
POSTITULO EN MEDICINA DE URGENCIA		-	-	-	-	1	-	-	-	-
POSTITULO EN MEDICINA DE URGENCIA	6	-	-	-	-	-	-	-	-	-
<b>TOTAL AREA SALUD</b>		-	-	-	<b>165</b>	<b>268</b>	<b>7</b>	<b>32</b>	-	-
<b>TOTAL ENTIDAD</b>		-	-	-	<b>224</b>	<b>464</b>	<b>7</b>	<b>32</b>	<b>93</b>	<b>218</b>



<b>PERSONAL ACADEMICO</b> (Número de Personas)	<b>DOCTORADO</b>	<b>MAGISTER</b>	<b>TITULADOS</b>	<b>OTROS</b>	<b>TOTAL</b>
JORNADA COMPLETA	209	145	107	35	496
1/2 JORNADA	46	62	50	35	193
JORNADA HORAS	35	172	663	222	1.092
<b>TOTAL</b>	<b>290</b>	<b>379</b>	<b>820</b>	<b>292</b>	<b>1.781</b>
<b>Nº JORNADAS COMPLETAS EQUIVALENTES</b> (Nº J.C.E. = Nº HORAS/44)	<b>244</b>	<b>222</b>	<b>268</b>	<b>100</b>	<b>834</b>

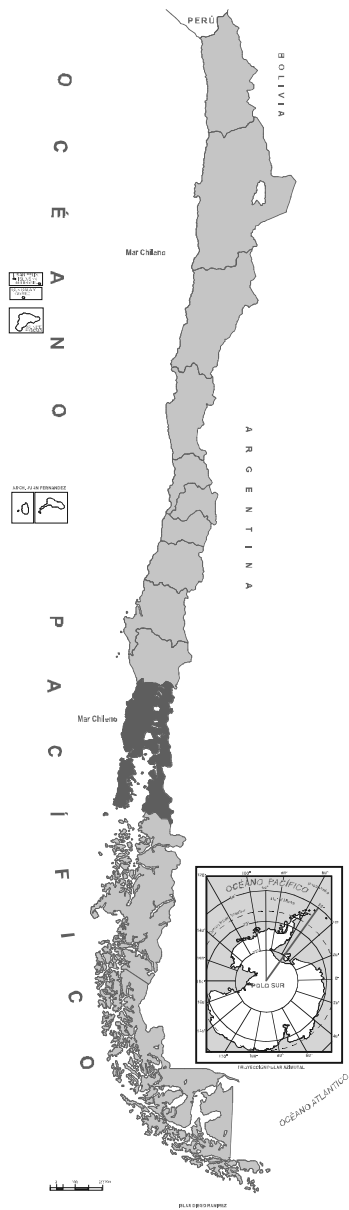
<b>PERSONAL NO ACADEMICO</b> (Número de Personas)	<b>CON TITULO PROFESIONAL</b>	<b>SIN TITULO PROFESIONAL</b>	<b>PERSONAL DE SERVICIO</b>	<b>GRAN TOTAL</b>
	297	789	167	1.253

(Valores en Miles de Pesos de cada Año)

	<b>AÑO 2003</b>	<b>AÑO 2004</b>	<b>AÑO 2005</b>
<b>INGRESOS</b>	<b>49.488.623</b>	<b>57.260.284</b>	<b>59.938.240</b>
<b>1. INGRESOS DE OPERACION</b>	<b>22.846.721</b>	<b>33.348.516</b>	<b>34.116.389</b>
1.1 Venta de bienes y servicios	1.534.950	5.475.285	6.199.685
1.2 Renta de Inversiones	100.785	73.363	76.794
1.3 Aranceles de Matrícula	21.210.986	27.799.868	27.839.910
<b>2. VENTAS DE ACTIVOS</b>	<b>620.702</b>	<b>1.700</b>	<b>850</b>
2.1 Activos Físicos	1.600	1.700	850
2.2 Activos Financieros	619.102	0	0
<b>3. TRANSFERENCIAS</b>	<b>2.286.161</b>	<b>2.333.017</b>	<b>2.748.755</b>
3.1 Del sector Privado	379.077	263.811	152.762
3.2 De Organismos del Sector Público	1.907.084	2.069.206	2.595.993
3.3 Ley N° 16.681	0	0	0
<b>4. ENDEUDAMIENTO</b>	<b>2.729.458</b>	<b>2.060.381</b>	<b>16.953</b>
4.1 Interno	2.729.458	2.060.381	16.953
4.2 Externo	0	0	0
4.3 Proveedores	0	0	0
<b>5. FINANCIAMIENTO FISCAL</b>	<b>11.508.036</b>	<b>11.848.600</b>	<b>12.373.523</b>
5.1 Aporte Fiscal Directo	7.294.052	7.589.192	7.929.464
5.2 Aporte Fiscal Indirecto	1.222.539	1.238.512	1.065.240
5.3 Pagares Universitarios T.G.R.	0	0	0
5.4 Recuperación Préstamos por Crédito Fiscal	2.991.445	3.020.896	3.378.819
5.5 Otros Aportes	0	0	0
<b>6. RECUPERACION OTROS PRESTAMOS</b>	<b>0</b>	<b>0</b>	<b>0</b>
6.1 Préstamos Inciso 3°, Art. 70, Ley 18.591	0	0	0
6.2 Otros Préstamos	0	0	0
<b>7. OTROS INGRESOS</b>	<b>9.461.767</b>	<b>7.883.288</b>	<b>9.691.013</b>
7.1 Leyes Especiales	2.344.096	928.471	737.485
7.2 Otros Ingresos	7.117.671	6.954.817	8.953.528
<b>8. SALDO INICIAL DE CAJA</b>	<b>35.778</b>	<b>-215.218</b>	<b>990.757</b>

(Valores en Miles de Pesos de cada Año)

	<b>AÑO 2003</b>	<b>AÑO 2004</b>	<b>AÑO 2005</b>
<b>GASTOS</b>	<b>49.488.623</b>	<b>57.260.284</b>	<b>59.938.240</b>
<b>A. DE OPERACION</b>	<b>32.075.561</b>	<b>38.014.983</b>	<b>42.593.581</b>
<b>1. GASTOS EN PERSONAL</b>	<b>24.805.764</b>	<b>27.308.144</b>	<b>29.504.355</b>
1.1 Directivos	522.915	513.743	574.096
1.2 Académicos	15.717.888	14.518.632	15.314.544
1.3 No Académicos	7.409.640	7.197.591	7.903.210
1.4 Honorarios	820.316	4.565.647	5.046.659
1.5 Viáticos	57.703	192.169	254.215
1.6 Horas Extraordinarias	26.481	47.708	73.423
1.7 Jornales	0	0	0
1.8 Aportes Patronales	250.821	272.654	338.208
<b>2. COMPRA DE BIENES Y SERVICIOS</b>	<b>4.047.536</b>	<b>6.090.845</b>	<b>7.213.186</b>
<b>3. TRANSFERENCIAS</b>	<b>3.222.261</b>	<b>4.615.994</b>	<b>5.876.040</b>
3.1 Corporaciones de Televisión	0	0	0
3.2 Becas Estudiantiles	3.172.649	3.117.743	3.825.238
3.3 Fondos Centrales Investigación	0	0	0
3.4 Fondos Centrales de Extensión	0	0	0
3.5 Otras Transferencias	49.612	1.498.251	2.050.802
<b>B. DE INVERSION</b>	<b>10.036.645</b>	<b>9.487.258</b>	<b>10.390.356</b>
<b>4. INVERSION REAL</b>	<b>835.323</b>	<b>870.800</b>	<b>2.123.434</b>
<b>5. INVERSION FINANCIERA</b>	<b>9.201.322</b>	<b>8.616.458</b>	<b>8.266.922</b>
5.1 Préstamos Estudiantiles	7.725.140	7.732.614	8.266.922
Inciso 3º, Art. 70, Ley 18.591	0	0	0
Otros Préstamos	0	0	0
5.2 Compra de Títulos y Valores	1.476.182	883.844	0
<b>C. DE AMORTIZACION</b>	<b>6.324.181</b>	<b>5.761.391</b>	<b>5.344.075</b>
<b>6. SERVICIO DE DEUDA</b>	<b>4.721.967</b>	<b>3.364.638</b>	<b>2.994.027</b>
6.1 Interna	4.661.907	3.308.455	2.940.458
6.2 Externa	60.060	56.183	53.569
6.3 Proveedores	0	0	0
<b>7. COMPROMISOS PENDIENTES</b>	<b>1.602.214</b>	<b>2.396.753</b>	<b>2.350.048</b>
<b>D. OTROS</b>	<b>1.052.236</b>	<b>3.996.652</b>	<b>1.610.228</b>
<b>8. SALDO FINAL DE CAJA</b>	<b>1.052.236</b>	<b>3.996.652</b>	<b>1.610.228</b>



# Universidad Austral de Chile

## X REGIÓN DE LOS LAGOS

INDEPENDENCIA 641 • VALDIVIA, CHILE  
 TELÉFONO: (63) 221 277 • FAX: (63) 221 766  
 Sitio Web: <http://www.uach.cl>

# Universidad Austral de Chile

Creada el 7 de Septiembre de 1954

Información General 2005	TOTAL ALUMNOS				N° DE CARRERAS Y PROGRAMAS CON MATRICULA			
	Pregrado	Magíster	Doctorado	Postítulo	Pregrado	Magíster	Doctorado	Postítulo
<b>CASA CENTRAL</b>	<b>9.160</b>	<b>406</b>	<b>91</b>	<b>114</b>	<b>48</b>	<b>22</b>	<b>4</b>	<b>9</b>
<b>SEDE PUERTO MONTT</b>	<b>716</b>	<b>-</b>	<b>-</b>	<b>-</b>	<b>8</b>	<b>-</b>	<b>-</b>	<b>-</b>
<b>TOTAL ENTIDAD</b>	<b>9.876</b>	<b>406</b>	<b>91</b>	<b>114</b>	<b>56</b>	<b>22</b>	<b>4</b>	<b>9</b>



Matrícula, Vacantes, Egresados y Titulados por Areas y Carreras, Desagregadas por Sexo

Area/Carrera Título o Grado	Duración Semestres	VACANTES	MATRICULA 1ER AÑO		MATRICULA TOTAL		EGRESADOS		TITULADOS	
			Sexo Femenino	Ambos Sexos	Sexo Femenino	Ambos Sexos	Sexo Femenino	Ambos Sexos	Sexo Femenino	Ambos Sexos
<b>CASA CENTRAL</b>										
<b>AREA AGROPECUARIA Y CIENCIAS DEL MAR</b>										
AGRONOMIA		40	20	45	112	192	-	-	-	-
LICENCIADO EN AGRONOMIA M/ PRODUCCION VEGETAL	8						-	-	-	-
LICENCIADO EN AGRONOMIA M/ ADMINISTRACION AGRICOLA	8						-	-	-	-
LICENCIADO EN AGRONOMIA M/ TECNOLOGIA DE SUELOS	8						-	-	-	-
LICENCIADO EN AGRONOMIA M/ PRODUCCION ANIMAL	8						-	-	-	-
LICENCIADO EN AGRONOMIA M/ TECNOLOGIA DE ALIMENTOS	8						-	-	-	-
INGENIERO AGRONOMO	10						20	36	13	37
INGENIERIA FORESTAL		50	4	8	64	198	-	-	-	-
LICENCIADO EN INGENIERIA FORESTAL	8						-	-	-	-
INGENIERO FORESTAL	10						3	12	13	30
MEDICINA VETERINARIA		100	60	104	352	662	-	-	-	-
LICENCIADO EN MEDICINA VETERINARIA	8						-	-	-	-
MEDICO VETERINARIO	10						10	12	35	73
<b>TOTAL AREA AGROPECUARIA Y CIENCIAS DEL MAR</b>		<b>190</b>	<b>84</b>	<b>157</b>	<b>528</b>	<b>1.052</b>	<b>33</b>	<b>60</b>	<b>61</b>	<b>140</b>
<b>AREA ARTE Y ARQUITECTURA</b>										
INTERPRETACION MUSICAL (*)		20	6	20	40	101	-	-	-	-
INTERPRETACION MUSICAL M/ VIOLIN	24						1	1	2	2
INTERPRETACION MUSICAL M/ VIOLA	24						-	-	-	-
INTERPRETACION MUSICAL M/ VIOLONCELLO	24						-	-	-	-
INTERPRETACION MUSICAL M/ CONTRABAJO	24						-	-	-	-
INTERPRETACION MUSICAL M/ GUITARRA	24						-	-	-	-
INTERPRETACION MUSICAL M/ PIANO	24						-	-	-	-
ARQUITECTURA		75	28	81	106	284	-	-	-	-
ARQUITECTO	12						4	10	-	-
LICENCIADO EN ARQUITECTURA	-						-	-	-	-
LICENCIATURA EN ARTES VISUALES		35	32	44	32	44	-	-	-	-
BACHILLER EN ARTE Y TEORIA DEL ARTE	4						-	-	-	-
LICENCIADO EN ARTES VISUALES M/ PLASTICA Y MULTIMEDIA	8						-	-	-	-
LICENCIADO EN ARTES VISUALES M/ CURADURIA	8						-	-	-	-
<b>TOTAL AREA ARTE Y ARQUITECTURA</b>		<b>130</b>	<b>66</b>	<b>145</b>	<b>178</b>	<b>429</b>	<b>5</b>	<b>11</b>	<b>2</b>	<b>2</b>
<b>AREA CIENCIAS NATURALES Y MATEMATICAS</b>										
BIOLOGIA MARINA		45	28	46	134	243	-	-	-	-
LICENCIADO EN BIOLOGIA MARINA	8						-	-	-	-
BIOLOGO MARINO	10						9	19	9	24
BIOQUIMICA		40	18	42	127	258	-	-	-	-
LICENCIADO EN BIOQUIMICA	8						-	-	-	-
BIOQUIMICO	10						16	26	13	24
LICENCIATURA EN CIENCIAS BIOLOGICAS		45	26	49	124	198	-	-	-	-
LICENCIADO EN CIENCIAS BIOLOGICAS	8						13	18	12	17
<b>TOTAL AREA CIENCIAS NATURALES Y MATEMATICAS</b>		<b>130</b>	<b>72</b>	<b>137</b>	<b>385</b>	<b>699</b>	<b>38</b>	<b>63</b>	<b>34</b>	<b>65</b>

(\*) La carrera de Interpretación Musical tiene una duración de 24 semestres, comprendidos en dos etapas: Etapa de Conservatorio, correspondiente al Nivel Básico, cuya duración es de 16 semestres; y Etapa de Pregrado, con una duración de 8 semestres. Otorga el título de Intérprete Musical con mención en instrumento.

Matrícula, Vacantes, Egresados y Titulados por Areas y Carreras, Desagregadas por Sexo

Area/Carrera Titulo o Grado	Duración Semestres	VACANTES	MATRICULA 1ER AÑO		MATRICULA TOTAL		EGRESADOS		TITULADOS	
			Sexo Femenino	Ambos Sexos	Sexo Femenino	Ambos Sexos	Sexo Femenino	Ambos Sexos	Sexo Femenino	Ambos Sexos
<b>AREA CIENCIAS SOCIALES</b>										
ADMINISTRACION DE EMPRESAS DE TURISMO ADMINISTRADOR DE EMPRESAS DE TURISMO	10	55	26	46	187	286	14	21	36	49
CONTADOR AUDITOR CONTADOR AUDITOR LICENCIADO EN CONTROL DE GESTION	10 8	40	13	30	100	187	25 -	38 -	21 -	30 -
INGENIERIA COMERCIAL LICENCIADO EN CIENCIAS DE LA ADMINISTRACION DE EMPRESAS INGENIERO COMERCIAL	8 10	80	26	82	200	405	- 6	- 13	- 24	- 42
PERIODISMO PERIODISTA LICENCIADO EN CIENCIAS DE LA COMUNICACION	10 8	50	23	44	161	300	26 -	34 -	9 -	26 -
ANTROPOLOGIA LICENCIADO EN ANTROPOLOGIA ANTROPOLOGO	8 10	40	20	45	112	192	- 13	- 22	- 13	- 20
ESTADISTICA LICENCIADO EN ESTADISTICA	8	-	-	-	-	-	-	-	-	-
PROGRAMA ESPECIAL DE ADMINISTRACION DE EMPRESAS DE TURISMO ADMINISTRADOR DE EMPRESAS DE TURISMO LICENCIADO EN ADMINISTRACION	2 2	-	-	-	-	-	- -	- -	- -	- -
<b>TOTAL AREA CIENCIAS SOCIALES</b>		<b>265</b>	<b>108</b>	<b>247</b>	<b>760</b>	<b>1.370</b>	<b>84</b>	<b>128</b>	<b>103</b>	<b>167</b>
<b>AREA DERECHO</b>										
DERECHO LICENCIADO EN CIENCIAS JURIDICAS Y SOCIALES	10	80	47	85	249	476	12	17	23	53
<b>TOTAL AREA DERECHO</b>		<b>80</b>	<b>47</b>	<b>85</b>	<b>249</b>	<b>476</b>	<b>12</b>	<b>17</b>	<b>23</b>	<b>53</b>
<b>AREA HUMANIDADES</b>										
LICENCIATURA EN FILOSOFIA LICENCIADO EN FILOSOFIA	8	-	-	-	1	2	-	-	-	-
LICENCIATURA EN CASTELLANO LICENCIADO EN CASTELLANO	8	-	-	-	4	5	-	-	-	-
LICENCIATURA EN INGLES LICENCIADO EN INGLES	8	-	-	-	1	1	-	-	-	-
<b>TOTAL AREA HUMANIDADES</b>		<b>-</b>	<b>-</b>	<b>-</b>	<b>6</b>	<b>8</b>	<b>-</b>	<b>-</b>	<b>-</b>	<b>-</b>
<b>AREA EDUCACION</b>										
PEDAGOGIA EN BIOLOGIA, QUIMICA Y CIENCIAS NATURALES PROFESOR DE BIOLOGIA, QUIMICA Y CIENCIAS NATURALES	8	-	-	-	-	-	7	9	1	1
PEDAGOGIA EN CASTELLANO PROFESOR DE CASTELLANO	8	-	-	-	4	5	-	-	1	2
PEDAGOGIA EN EDUCACION BASICA PROFESOR DE EDUCACION BASICA	10	-	-	-	-	-	-	-	-	-
PEDAGOGIA EN EDUCACION MUSICAL PROFESOR DE EDUCACION MUSICAL	10	-	-	-	-	1	-	-	-	-

Matrícula, Vacantes, Egresados y Titulados por Areas y Carreras, Desagregadas por Sexo

Area/Carrera Título o Grado	Duración Semestres	VACANTES	MATRICULA 1ER AÑO		MATRICULA TOTAL		EGRESADOS		TITULADOS	
			Sexo Femenino	Ambos Sexos	Sexo Femenino	Ambos Sexos	Sexo Femenino	Ambos Sexos	Sexo Femenino	Ambos Sexos
PEDAGOGIA EN EDUCACION PARVULARIA EDUCADOR(A) DE PARVULOS	10	-	-	-	-	-	-	-	-	-
PEDAGOGIA EN FILOSOFIA PROFESOR DE FILOSOFIA	10	-	-	-	1	2	-	-	-	1
PEDAGOGIA EN HISTORIA, GEOGRAFIA Y EDUCACION CIVICA PROFESOR DE HISTORIA, GEOGRAFIA Y EDUCACION CIVICA	8	-	-	-	1	2	-	-	-	-
PEDAGOGIA EN INGLES PROFESOR DE INGLES	10	-	-	-	3	3	1	1	1	2
PROFESOR DE LENGUAJE Y COMUNICACION PROFESOR DE LENGUAJE Y COMUNICACION	8	35	24	35	166	314	24	30	21	25
PEDAGOGIA EN COMUNICACION EN LENGUA INGLESA PROFESOR DE COMUNICACION EN LENGUA INGLESA	8	35	24	35	142	198	-	-	-	-
BACHILLER EN HUMANIDADES Y CIENCIAS SOCIALES	4						1	1	1	1
LICENCIADO EN EDUCACION	8						-	-	-	-
PEDAGOGIA EN CIENCIAS DE LA NATURALEZA (*) LICENCIADO EN EDUCACION	2	10	7	9	7	9	-	-	-	-
PROFESOR DE BIOLOGIA Y CIENCIAS DE LA NATURALEZA	2						-	-	-	-
<b>TOTAL AREA EDUCACION</b>		<b>80</b>	<b>55</b>	<b>79</b>	<b>324</b>	<b>534</b>	<b>33</b>	<b>41</b>	<b>25</b>	<b>32</b>
<b>AREA TECNOLOGIA</b>										
CONSTRUCCION CIVIL CONSTRUCTOR CIVIL	10	-	-	-	8	42	1	2	5	17
LICENCIADO EN CIENCIAS DE LA CONSTRUCCION	8						-	-	-	-
INGENIERIA DE EJECUCION EN COMPUTACION INGENIERO DE EJECUCION EN COMPUTACION	8	-	-	-	-	-	-	-	-	-
INGENIERIA DE EJECUCION EN ELECTRONICA INGENIERO DE EJECUCION EN ELECTRONICA M/ TELECOMUNICACIONES	8	-	-	-	-	1	-	-	-	-
INGENIERIA DE EJECUCION EN MECANICA INGENIERO DE EJECUCION EN MECANICA	8	-	-	-	1	4	-	-	-	-
INGENIERIA ACUSTICA LICENCIADO EN ACUSTICA	8	-	-	-	6	70	-	-	-	-
INGENIERO ACUSTICO	10						4	19	-	-
INGENIERIA CIVIL EN INFORMATICA LICENCIADO EN CIENCIAS DE LA INGENIERIA M/ INFORMATICA	8	62	12	67	92	357	-	-	-	-
INGENIERO CIVIL EN INFORMATICA	12						6	19	11	27
INGENIERIA CIVIL EN OBRAS CIVILES INGENIERO CIVIL EN OBRAS CIVILES	12	60	11	66	108	387	12	39	11	31
LICENCIADO EN CIENCIAS DE LA INGENIERIA M/ OBRAS CIVILES	8						-	-	-	-
INGENIERIA ELECTRONICA INGENIERO ELECTRONICO	10	50	2	51	15	283	-	21	-	16
LICENCIADO EN CIENCIAS DE LA INGENIERIA	-						-	-	-	-

(\*) Se requiere Licenciatura previa en Ciencias Biologicas.

Matrícula, Vacantes, Egresados y Titulados por Areas y Carreras, Desagregadas por Sexo

Area/Carrera Titulo o Grado	Duración Semestres	VACANTES	MATRICULA 1ER AÑO		MATRICULA TOTAL		EGRESADOS		TITULADOS	
			Sexo Femenino	Ambos Sexos	Sexo Femenino	Ambos Sexos	Sexo Femenino	Ambos Sexos	Sexo Femenino	Ambos Sexos
INGENIERIA MECANICA		35	2	31	10	184				
INGENIERO MECANICO LICENCIADO EN CIENCIAS DE LA INGENIERIA	10 -						2 -	21 -	1 -	13 -
INGENIERIA NAVAL		55	4	60	25	293				
INGENIERO NAVAL LICENCIADO EN CIENCIAS DE LA INGENIERIA	10 -						2 -	21 -	2 -	13 -
INGENIERIA EN MADERAS		30	-	6	31	122				
INGENIERO EN MADERAS LICENCIADO EN CIENCIAS DE LA INGENIERIA EN MADERAS	10 -						1 -	7 -	6 -	9 -
INGENIERIA EN CONSTRUCCION		65	17	67	101	378				
INGENIERO CONSTRUCTOR LICENCIADO EN CIENCIAS DE LA CONSTRUCCION	10 -						16 -	47 -	8 -	32 -
PROGRAMA ESPECIAL DE INGENIERIA EN CONSTRUCCION (1)		-	-	-	-	2				
INGENIERO CONSTRUCTOR LICENCIADO EN CIENCIAS DE LA CONSTRUCCION	2 -						- -	- -	- -	1 -
PROGRAMA ESPECIAL DE INGENIERIA DE EJECUCION EN COMPUTACION (2)		-	-	-	-	-				
INGENIERO DE EJECUCION EN COMPUTACION	2									
INGENIERIA EN ALIMENTOS		43	25	44	169	263				
INGENIERO EN ALIMENTOS LICENCIADO EN INGENIERIA EN ALIMENTOS	10 -						2 -	2 -	22 -	32 -
PROGRAMA ESPECIAL DE INGENIERIA ELECTRONICA (3)		-	-	-	-	-				
INGENIERO ELECTRONICO LICENCIADO EN CIENCIAS DE LA INGENIERIA	2 -						- -	- -	- -	- -
INGENIERIA CIVIL ACUSTICA		55	2	21	11	141				
INGENIERO CIVIL ACUSTICO LICENCIADO EN CIECIAS DE LA INGENIERIA	12 8						- -	- -	- -	- -
TECNICO EN MANTENCION DE EQUIPOS INDUSTRIALES		-	-	-	-	1				
TECNICO EN MANTENCION DE EQUIPOS INDUSTRIALES	4									1
<b>TOTAL AREA TECNOLOGIA</b>		<b>455</b>	<b>75</b>	<b>413</b>	<b>577</b>	<b>2.528</b>	<b>46</b>	<b>198</b>	<b>66</b>	<b>192</b>
<b>AREA SALUD</b>										
ENFERMERIA		55	47	57	297	346				
ENFERMERO(A)	10						62	72	42	44
MEDICINA		55	23	50	173	371				
LICENCIADO EN MEDICINA MEDICO CIRUJANO	- 14						- 12	- 28	- 20	- 44
OBSTETRICIA Y PUERICULTURA		40	33	41	168	211				
MATRON(A)	9						4	6	6	9

(1) Programa Especial de Ingeniería en Construcción: Programa destinado a otorgar el título de Ingeniero Constructor a los profesionales que poseen el título de Constructor Civil.

(2) Programa Especial de Ingeniería de Ejecución en Computación: Programa destinado a otorgar el título a profesionales de nivel Técnico Superior que ejercen en el área, y a los estudiantes de nuestra Universidad egresados de dicha carrera que se discontinuó.

(3) Programa Especial de Ingeniería Electrónica: Programa destinado a otorgar el Título Profesional y Grado Académico a profesionales que poseen el título de Ingeniero de Ejecución en Electricidad.

Matrícula, Vacantes, Egresados y Titulados por Areas y Carreras, Desagregadas por Sexo

Area/Carrera Titulo o Grado	Duración Semestres	VACANTES	MATRICULA 1ER AÑO		MATRICULA TOTAL		EGRESADOS		TITULADOS	
			Sexo Femenino	Ambos Sexos	Sexo Femenino	Ambos Sexos	Sexo Femenino	Ambos Sexos	Sexo Femenino	Ambos Sexos
TECNOLOGIA MEDICA		45	35	49	127	237				
TECNOLOGO MEDICO M/ LAB. CLINICO, HEMATOLOGIA Y BANCO DE SANGRE	10						2	5	18	30
LICENCIADO EN TECNOLOGIA MEDICA	-						-	-	-	-
QUIMICA Y FARMACIA		55	31	57	272	430				
LICENCIADO EN CIENCIAS FARMACEUTICAS	-						-	-	-	-
QUIMICO FARMACEUTICO	12						25	43	24	32
TERAPIA OCUPACIONAL		50	40	52	80	402				
TERAPEUTA OCUPACIONAL	10						-	-	-	-
LICENCIADO EN CIENCIAS DE LA OCUPACION	8						-	-	-	-
ODONTOLOGIA		60	37	67	37	67				
LICENCIADO EN ODONTOLOGIA	-						-	-	-	-
CIRUJANO DENTISTA	12						-	-	-	-
<b>TOTAL AREA SALUD</b>		<b>360</b>	<b>246</b>	<b>373</b>	<b>1.154</b>	<b>2.064</b>	<b>105</b>	<b>154</b>	<b>110</b>	<b>159</b>
<b>TOTAL CASA CENTRAL</b>		<b>1.690</b>	<b>753</b>	<b>1.636</b>	<b>4.161</b>	<b>9.160</b>	<b>356</b>	<b>672</b>	<b>424</b>	<b>810</b>

SEDE PUERTO MONTT

**AREA AGROPECUARIA Y CIENCIAS DEL MAR**

INGENIERIA PESQUERA		-	-	-	1	4				
INGENIERO PESQUERO	10						-	-	1	4
LICENCIADO EN PESQUERIAS	8						-	-	-	1
INGENIERIA EN ACUICULTURA		40	12	26	63	119				
INGENIERO EN ACUICULTURA	10						11	23	2	19
<b>TOTAL AREA AGROPECUARIA Y CIENCIAS DEL MAR</b>		<b>40</b>	<b>12</b>	<b>26</b>	<b>64</b>	<b>123</b>	<b>11</b>	<b>23</b>	<b>3</b>	<b>24</b>

**AREA CIENCIAS SOCIALES**

CONTADOR AUDITOR		-	-	-	-	-				
CONTADOR AUDITOR	10						-	-	-	-
INGENIERIA COMERCIAL		60	13	36	26	59				
INGENIERO COMERCIAL	10						-	-	-	-
BACHILLER EN CIENCIAS Y TECNOLOGIA	4						-	-	-	-
LICENCIADO EN ADMINISTRACION	8						-	-	-	-
PSICOLOGIA		60	41	61	74	115				
PSICOLOGO	10						-	-	-	-
BACHILLER EN CIENCIAS DE LA SALUD Y DEL COMPORTAMIENTO	4						-	-	-	-
LICENCIADO EN PSICOLOGIA	8						-	-	-	-
<b>TOTAL AREA CIENCIAS SOCIALES</b>		<b>120</b>	<b>54</b>	<b>97</b>	<b>100</b>	<b>174</b>	<b>-</b>	<b>-</b>	<b>-</b>	<b>-</b>

**AREA TECNOLOGIA**

INGENIERIA EN COMPUTACION		40	3	29	21	119				
INGENIERO EN COMPUTACION	10						-	-	-	-
LICENCIADO EN CIENCIAS DE LA COMPUTACION	8						-	-	-	-
INGENIERIA CIVIL INDUSTRIAL		50	7	45	19	83				
INGENIERO CIVIL INDUSTRIAL	12						-	-	-	-
BACHILLER EN CIENCIAS Y TECNOLOGIA	4						-	-	-	-
LICENCIADO EN CIENCIAS DE LA INGENIERIA	8						-	-	-	-
<b>TOTAL AREA TECNOLOGIA</b>		<b>90</b>	<b>10</b>	<b>74</b>	<b>40</b>	<b>202</b>	<b>-</b>	<b>-</b>	<b>-</b>	<b>-</b>

## NIVEL: PREGRADO

Matrícula, Vacantes, Egresados y Titulados por Areas y Carreras, Desagregadas por Sexo

Area/Carrera Título o Grado	Duración Semestres	VACANTES	MATRICULA 1ER AÑO		MATRICULA TOTAL		EGRESADOS		TITULADOS	
			Sexo Femenino	Ambos Sexos	Sexo Femenino	Ambos Sexos	Sexo Femenino	Ambos Sexos	Sexo Femenino	Ambos Sexos
<b>AREA SALUD</b>										
FONOAUDIOLOGIA		50	39	50	76	95	-	-	-	-
FONOAUDIOLOGO	10									
BACHILLER EN CIENCIAS DE LA SALUD Y DEL COMPORTAMIENTO	4									
LICENCIADO EN FONOAUDIOLOGIA	8									
TECNOLOGIA MEDICA		60	51	64	91	122	-	-	-	-
TECNOLOGO MEDICO M/ OFTALMOLOGIA	10									
TECNOLOGO MEDICO M/ OTORRINOLARINGOLOGIA	10									
BACHILLER EN CIENCIAS DE LA SALUD Y DEL COMPORTAMIENTO	4									
LICENCIADO EN TECNOLOGIA MEDICA	8									
<b>TOTAL AREA SALUD</b>		<b>110</b>	<b>90</b>	<b>114</b>	<b>167</b>	<b>217</b>	<b>-</b>	<b>-</b>	<b>-</b>	<b>-</b>
<b>TOTAL SEDE PUERTO MONTT</b>		<b>360</b>	<b>166</b>	<b>311</b>	<b>371</b>	<b>716</b>	<b>11</b>	<b>23</b>	<b>3</b>	<b>24</b>
<b>TOTAL ENTIDAD</b>		<b>2.050</b>	<b>919</b>	<b>1.947</b>	<b>4.532</b>	<b>9.876</b>	<b>367</b>	<b>695</b>	<b>427</b>	<b>834</b>

## NIVEL: MAGISTER

Matrícula, Vacantes, Egresados y Titulados por Areas y Carreras, Desagregadas por Sexo

Area/Carrera Título o Grado	Duración Semestres	VACANTES	MATRICULA 1ER AÑO		MATRICULA TOTAL		EGRESADOS		TITULADOS	
			Sexo Femenino	Ambos Sexos	Sexo Femenino	Ambos Sexos	Sexo Femenino	Ambos Sexos	Sexo Femenino	Ambos Sexos
<b>CASA CENTRAL</b>										
<b>AREA AGROPECUARIA Y CIENCIAS DEL MAR</b>										
MAGISTER EN CIENCIAS Y TECNOLOGIA DE LA LECHE		-	-	-	-	2	-	-	1	1
MAGISTER EN CIENCIAS Y TECNOLOGIA DE LA LECHE	6									
MAGISTER EN CIENCIAS Y TECNOLOGIA DE LA MADERA		-	-	-	-	-	-	-	-	-
MAGISTER EN CIENCIAS Y TECNOLOGIA DE LA MADERA	6									
MAGISTER EN CIENCIAS VETERINARIAS M/PATOLOGIA ANIMAL		-	2	6	4	11	-	-	-	-
MAGISTER EN CIENCIAS VETERINARIAS M/ PATOLOGIA ANIMAL	6									
MAGISTER EN CIENCIAS M/ FISILOGIA VEGETAL		-	-	1	1	3	-	-	-	-
MAGISTER EN CIENCIAS M/ FISILOGIA VEGETAL	6									
MAGISTER EN CIENCIAS M/ MEJORAMIENTO VEGETAL		-	1	1	2	2	-	-	-	-
MAGISTER EN CIENCIAS M/ MEJORAMIENTO VEGETAL	6									
MAGISTER EN CIENCIAS M/ PROTECCION VEGETAL		-	-	1	-	3	-	-	-	-
MAGISTER EN CIENCIAS M/ PROTECCION VEGETAL	6									
MAGISTER EN CIENCIAS M/ REPRODUCCION ANIMAL		-	-	-	1	7	-	-	1	3
MAGISTER EN CIENCIAS M/ REPRODUCCION ANIMAL	6									
MAGISTER EN CIENCIAS M/ PRODUCCION ANIMAL		-	1	1	1	5	-	-	-	1
MAGISTER EN CIENCIAS M/ PRODUCCION ANIMAL	6									

Matrícula, Vacantes, Egresados y Titulados por Areas y Carreras, Desagregadas por Sexo

Area/Carrera Título o Grado	Duración Semestres	VACANTES	MATRICULA 1ER AÑO		MATRICULA TOTAL		EGRESADOS		TITULADOS	
			Sexo Femenino	Ambos Sexos	Sexo Femenino	Ambos Sexos	Sexo Femenino	Ambos Sexos	Sexo Femenino	Ambos Sexos
MAGISTER EN CIENCIAS M/ SALUD ANIMAL		-	3	10	5	23				
MAGISTER EN CIENCIAS M/ SALUD ANIMAL	6	-					-	-	-	5
MAGISTER EN CIENCIAS M/ MEDICINA PREVENTIVA VETERINARIA		-	2	3	7	13				
MAGISTER EN CIENCIAS M/ MEDICINA PREVENTIVA VETERINARIA	6	-					-	-	-	-
MAGISTER EN CIENCIAS M/ MANEJO SUSTENTABLE DE RECURSOS FORESTALES		-	3	9	4	17				
MAGISTER EN CIENCIAS M/ MANEJO SUSTENTABLE DE RECURSOS FORESTALES	6	-					-	-	-	-
MAGISTER EN GESTION AMBIENTAL DE PROYECTOS FORESTALES		-	-	-	-	-				
MAGISTER EN GESTION AMBIENTAL DE PROYECTOS FORESTALES	6	-					-	-	-	-
MAGISTER EN CIENCIAS M/ RECURSOS FORESTALES		-	1	3	7	12				
MAGISTER EN CIENCIAS M/ RECURSOS FORESTALES	6	-					-	-	1	5
<b>TOTAL AREA AGROPECUARIA Y CIENCIAS DEL MAR</b>		<b>-</b>	<b>13</b>	<b>35</b>	<b>32</b>	<b>98</b>	<b>-</b>	<b>-</b>	<b>3</b>	<b>15</b>
<b>AREA CIENCIAS NATURALES Y MATEMATICAS</b>										
MAGISTER EN CIENCIAS		-	3	6	3	6				
MAGISTER EN CIENCIAS M/ ANATOMIA HUMANA	6	-					-	-	-	1
MAGISTER EN CIENCIAS M/ BOTANICA	6	-					-	-	-	-
MAGISTER EN CIENCIAS M/ ECOLOGIA	6	-					-	-	-	-
MAGISTER EN CIENCIAS M/ HISTOLOGIA	6	-					-	-	-	-
MAGISTER EN CIENCIAS M/ MICROBIOLOGIA	6	-					-	-	-	-
MAGISTER EN CIENCIAS M/ PATOLOGIA	6	-					-	-	-	-
MAGISTER EN CIENCIAS M/ ZOOLOGIA	6	-					-	-	-	-
MAGISTER EN CIENCIAS M/ INMUNOLOGIA	6	-					-	-	-	-
MAGISTER EN CIENCIAS M/ BIOLOGIA CELULAR	6	-					-	-	-	-
MAGISTER EN CIENCIAS M/ GENETICA	6	-					-	-	1	3
MAGISTER EN CIENCIAS M/ LIMNOLOGIA	6	-					-	-	-	-
MAGISTER EN CIENCIAS M/ BIOLOGIA MOLECULAR	6	-					-	-	-	-
MAGISTER EN CIENCIAS M/ EMBRIOLOGIA	6	-					-	-	-	-
MAGISTER EN CIENCIAS VEGETALES		-	-	-	-	-				
MAGISTER EN CIENCIAS VEGETALES M/ MEJORAMIENTO	6	-					-	-	-	-
<b>TOTAL AREA CIENCIAS NATURALES Y MATEMATICAS</b>		<b>-</b>	<b>3</b>	<b>6</b>	<b>3</b>	<b>6</b>	<b>-</b>	<b>-</b>	<b>1</b>	<b>4</b>
<b>AREA CIENCIAS SOCIALES</b>										
MAGISTER EN ADMINISTRACION DE EMPRESAS		-	5	18	27	86				
MAGISTER EN ADMINISTRACION DE EMPRESAS	6	-					-	-	6	14
MAGISTER EN ECONOMIA Y GESTION REGIONAL		-	4	15	19	62				
MAGISTER EN ECONOMIA Y GESTION REGIONAL	6	-					-	-	1	5
MAGISTER EN COMUNICACION		-	2	5	4	10				
MAGISTER EN COMUNICACION	6	-					-	-	2	3
MAGISTER EN DESARROLLO RURAL		-	-	-	-	1				
MAGISTER EN DESARROLLO RURAL	6	-					-	-	1	1
MAGISTER EJECUTIVO EN ADMINISTRACION DE EMPRESAS		-	-	-	7	41				
MAGISTER EJECUTIVO EN ADMINISTRACION DE EMPRESAS	6	-					-	-	-	2
MAGISTER EN DESARROLLO SOCIAL RURAL		-	-	-	-	-				
MAGISTER EN DESARROLLO SOCIAL RURAL	6	-					-	-	6	7
<b>TOTAL AREA CIENCIAS SOCIALES</b>		<b>-</b>	<b>11</b>	<b>38</b>	<b>57</b>	<b>200</b>	<b>-</b>	<b>-</b>	<b>16</b>	<b>32</b>

## NIVEL: MAGISTER

Matrícula, Vacantes, Egresados y Titulados por Areas y Carreras, Desagregadas por Sexo

Area/Carrera Titulo o Grado	Duración Semestres	VACANTES	MATRICULA 1ER AÑO		MATRICULA TOTAL		EGRESADOS		TITULADOS	
			Sexo Femenino	Ambos Sexos	Sexo Femenino	Ambos Sexos	Sexo Femenino	Ambos Sexos	Sexo Femenino	Ambos Sexos
<b>AREA DERECHO</b>										
MAGISTER EN DERECHO		-	5	19	5	19	-	-	-	-
MAGISTER EN DERECHO M/ DERECHO PUBLICO	4						-	-	-	-
MAGISTER EN DERECHO M/ DERECHO DE LA EMPRESA	4						-	-	-	-
MAGISTER EN DERECHO M/ DERECHO PROCESAL Y PENAL	4						-	-	-	-
MAGISTER EN DERECHO M/ DERECHO DE LA FAMILIA Y EL MENOR	4						-	-	-	-
<b>TOTAL AREA DERECHO</b>		<b>-</b>	<b>5</b>	<b>19</b>	<b>5</b>	<b>19</b>	<b>-</b>	<b>-</b>	<b>-</b>	<b>-</b>
<b>AREA HUMANIDADES</b>										
MAGISTER EN LITERATURA HISPANOAMERICANA CONTEMPORANEA		-	8	10	16	18	-	-	-	-
MAGISTER EN LITERATURA HISPANOAMERICANA CONTEMPORANEA	6						-	-	-	-
<b>TOTAL AREA HUMANIDADES</b>		<b>-</b>	<b>8</b>	<b>10</b>	<b>16</b>	<b>18</b>	<b>-</b>	<b>-</b>	<b>-</b>	<b>-</b>
<b>AREA EDUCACION</b>										
MAGISTER EN DESARROLLO HUMANO M/ DESARROLLO PERSONAL		-	7	7	20	23	-	-	-	-
MAGISTER EN DESARROLLO HUMANO M/ DESARROLLO PERSONAL	6						-	-	-	-
MAGISTER EN MODELADO DEL CONOCIMIENTO P/ ENTORNOS EDUCATIVOS VIRTUALES		-	-	-	5	18	-	-	-	-
MAGISTER EN MODELADO DEL CONOCIMIENTO P/ ENTORNOS EDUCATIVOS VIRTUALES	6						-	-	2	2
MAGISTER EN EDUCACION M/ POLITICA Y GESTION EDUCATIVA		-	15	24	15	24	-	-	-	-
MAGISTER EN EDUCACION M/ POLITICA Y GESTION EDUCATIVA	4						-	-	-	-
<b>TOTAL AREA EDUCACION</b>		<b>-</b>	<b>22</b>	<b>31</b>	<b>40</b>	<b>65</b>	<b>-</b>	<b>-</b>	<b>2</b>	<b>2</b>
<b>TOTAL CASA CENTRAL</b>		<b>-</b>	<b>62</b>	<b>139</b>	<b>153</b>	<b>406</b>	<b>-</b>	<b>-</b>	<b>22</b>	<b>53</b>
<b>TOTAL ENTIDAD</b>		<b>-</b>	<b>62</b>	<b>139</b>	<b>153</b>	<b>406</b>	<b>-</b>	<b>-</b>	<b>22</b>	<b>53</b>

## NIVEL: DOCTORADO

Matrícula, Vacantes, Egresados y Titulados por Areas y Carreras, Desagregadas por Sexo

Area/Carrera Titulo o Grado	Duración Semestres	VACANTES	MATRICULA 1ER AÑO		MATRICULA TOTAL		EGRESADOS		TITULADOS	
			Sexo Femenino	Ambos Sexos	Sexo Femenino	Ambos Sexos	Sexo Femenino	Ambos Sexos	Sexo Femenino	Ambos Sexos
<b>CASA CENTRAL</b>										
<b>AREA AGROPECUARIA Y CIENCIAS DEL MAR</b>										
DOCTORADO EN CIENCIAS VETERINARIAS		-	3	3	10	17	-	-	-	-
DOCTOR EN CIENCIAS VETERINARIAS	4						-	-	-	-
DOCTORADO EN CIENCIAS MARINAS Y LIMNOLOGICAS		-	-	-	-	-	-	-	-	-
DOCTOR EN CIENCIAS MARINAS Y LIMNOLOGICAS	4						-	-	-	-
DOCTORADO EN CIENCIAS AGRARIAS		-	3	3	9	19	-	-	-	-
DOCTOR EN CIENCIAS AGRARIAS	4						-	-	-	-

## NIVEL: DOCTORADO

Matrícula, Vacantes, Egresados y Titulados por Areas y Carreras, Desagregadas por Sexo

Area/Carrera Título o Grado	Duración Semestres	VACANTES	MATRICULA 1ER AÑO		MATRICULA TOTAL		EGRESADOS		TITULADOS	
			Sexo Femenino	Ambos Sexos	Sexo Femenino	Ambos Sexos	Sexo Femenino	Ambos Sexos	Sexo Femenino	Ambos Sexos
DOCTORADO EN CIENCIAS FORESTALES		-	7	16	20	44				
DOCTOR EN CIENCIAS FORESTALES	4	-					-	-	-	-
<b>TOTAL AREA AGROPECUARIA Y CIENCIAS DEL MAR</b>		<b>-</b>	<b>13</b>	<b>22</b>	<b>39</b>	<b>80</b>	<b>-</b>	<b>-</b>	<b>-</b>	<b>-</b>
<b>AREA CIENCIAS NATURALES Y MATEMATICAS</b>										
DOCTORADO EN CIENCIAS		-	-	-	-	-				
DOCTOR EN CIENCIAS M/ BIOLOGIA CELULAR Y MOLECULAR	4	-					-	-	1	2
DOCTOR EN CIENCIAS M/ BIOLOGIA VEGETAL	4	-					-	-	-	-
DOCTOR EN CIENCIAS M/ SISTEMATICA Y ECOLOGIA	4	-					-	-	1	2
DOCTOR EN CIENCIAS M/ ZOOLOGIA	4	-					-	-	-	-
<b>TOTAL AREA CIENCIAS NATURALES Y MATEMATICAS</b>		<b>-</b>	<b>-</b>	<b>-</b>	<b>-</b>	<b>-</b>	<b>-</b>	<b>-</b>	<b>2</b>	<b>4</b>
<b>AREA HUMANIDADES</b>										
DOCTORADO EN CIENCIAS HUMANAS M/LITERATURA Y LINGÜÍSTICA		-	1	4	6	11				
DOCTOR EN CIENCIAS HUMANAS M/ LITERATURA Y LINGÜÍSTICA	4	-					-	-	-	1
<b>TOTAL AREA HUMANIDADES</b>		<b>-</b>	<b>1</b>	<b>4</b>	<b>6</b>	<b>11</b>	<b>-</b>	<b>-</b>	<b>-</b>	<b>1</b>
<b>TOTAL CASA CENTRAL</b>		<b>-</b>	<b>14</b>	<b>26</b>	<b>45</b>	<b>91</b>	<b>-</b>	<b>-</b>	<b>2</b>	<b>5</b>
<b>TOTAL ENTIDAD</b>		<b>-</b>	<b>14</b>	<b>26</b>	<b>45</b>	<b>91</b>	<b>-</b>	<b>-</b>	<b>2</b>	<b>5</b>

## NIVEL: POSTITULO

Matrícula, Vacantes, Egresados y Titulados por Areas y Carreras, Desagregadas por Sexo

Area/Carrera Título o Grado	Duración Semestres	VACANTES	MATRICULA 1ER AÑO		MATRICULA TOTAL		EGRESADOS		TITULADOS	
			Sexo Femenino	Ambos Sexos	Sexo Femenino	Ambos Sexos	Sexo Femenino	Ambos Sexos	Sexo Femenino	Ambos Sexos
<b>CASA CENTRAL</b>										
<b>AREA AGROPECUARIA Y CIENCIAS DEL MAR</b>										
CIENCIAS CLINICAS VETERINARIAS - PEQUEÑOS ANIMALES		-	-	-	-	-				
ESPECIALISTA EN CIENCIAS CLINICAS VETERINARIAS M/ PEQUEÑOS ANIMALES	2	-					-	-	1	1
CIENCIAS CLINICAS VETERINARIAS - EQUINOS		-	-	-	-	-				
ESPECIALISTA EN CIENCIAS CLINICAS VETERINARIAS M/ EQUINOS	2	-					-	-	-	2
CIENCIAS CLINICAS VETERINARIAS - RUMIANTES		-	-	-	-	-				
ESPECIALISTA EN CIENCIAS CLINICAS VETERINARIAS M/ RUMIANTES	2	-					-	-	-	-
POSTITULO EN ZOOTECNIA DEL BOVINO		-	-	-	-	-				
ESPECIALISTA EN ZOOTECNIA DEL BOVINO	2	-					-	-	1	1
ESPECIALISTA EN CIENCIAS Y TECNOLOGIA DE LA LECHE		-	-	-	-	-				
ESPECIALISTA EN CIENCIAS Y TECNOLOGIA DE LA LECHE	2	-					-	-	-	-
ESPECIALISTA EN PRODUCCION Y UTILIZACION DE PRADERAS		-	-	-	-	-				
ESPECIALISTA EN PRODUCCION Y UTILIZACION DE PRADERAS	2	-					-	-	-	-
ESPECIALISTA EN CIENCIAS CLINICAS VETERINARIAS M/PATOLOGIA CLINICA		-	-	-	-	-				
ESPECIALISTA EN CIENCIAS CLINICAS VETERINARIAS M/PATOLOGIA CLINICA VETERINARIA	2	-					-	-	2	2

Matrícula, Vacantes, Egresados y Titulados por Areas y Carreras, Desagregadas por Sexo

Area/Carrera Titulo o Grado	Duración Semestres	VACANTES	MATRICULA 1ER AÑO		MATRICULA TOTAL		EGRESADOS		TITULADOS	
			Sexo Femenino	Ambos Sexos	Sexo Femenino	Ambos Sexos	Sexo Femenino	Ambos Sexos	Sexo Femenino	Ambos Sexos
ESPECIALISTA EN NUTRICION Y ALIMENTACION DE RUMIANTES		-	-	-	-	-	-	-	-	-
ESPECIALISTA EN NUTRICION Y ALIMENTACION DE RUMIANTES	2	-	-	-	-	-	-	-	-	-
ESPECIALISTA EN FISILOGIA VEGETAL		-	-	-	-	-	-	-	-	-
ESPECIALISTA EN FISILOGIA VEGETAL	2	-	-	-	-	-	-	-	-	1
ESPECIALISTA EN PRODUCCION VEGETAL		-	-	-	-	-	-	-	-	-
ESPECIALISTA EN PRODUCCION VEGETAL	2	-	-	-	-	-	-	-	-	-
DIPLOMADO EN PRODUCCION ANIMAL		-	-	-	-	-	-	-	-	-
DIPLOMADO EN PRODUCCION ANIMAL	2	-	-	-	-	-	-	-	-	-
<b>TOTAL AREA AGROPECUARIA Y CIENCIAS DEL MAR</b>		<b>-</b>	<b>-</b>	<b>-</b>	<b>-</b>	<b>-</b>	<b>-</b>	<b>-</b>	<b>4</b>	<b>7</b>
<b>AREA CIENCIAS NATURALES Y MATEMATICAS</b>										
DIPLOMADO EN PROTECCION DE ALIMENTOS		-	-	-	1	3	-	-	4	8
DIPLOMADO EN PROTECCION DE ALIMENTOS	2	-	-	-	1	3	-	-	4	8
<b>TOTAL AREA CIENCIAS NATURALES Y MATEMATICAS</b>		<b>-</b>	<b>-</b>	<b>-</b>	<b>1</b>	<b>3</b>	<b>-</b>	<b>-</b>	<b>4</b>	<b>8</b>
<b>AREA CIENCIAS SOCIALES</b>										
DIPLOMADO EN GESTION DE EMPRESAS		-	2	5	2	5	-	-	-	-
DIPLOMADO EN GESTION DE EMPRESAS	2	-	2	5	2	5	-	-	3	7
DIPLOMADO EN TURISMO RURAL		-	-	-	-	-	-	-	4	7
DIPLOMADO EN TURISMO RURAL	2	-	-	-	-	-	-	-	4	7
DIPLOMADO EN PLANIFICACION TERRITORIAL Y GESTION DE DESARROLLO		-	-	-	-	-	-	-	-	-
DIPLOMADO EN PLANIFICACION TERRITORIAL Y GESTION DE DESARROLLO	2	-	-	-	-	-	-	-	-	-
ESPECIALIZACION EN GESTION Y DESARROLLO AGRICOLA		-	-	-	-	-	-	-	-	-
ESPECIALISTA EN GESTION Y DESARROLLO AGRICOLA	2	-	-	-	-	-	-	-	-	-
DIPLOMADO EN DESARROLLO ECONOMICO TERRITORIAL		-	-	-	-	-	-	-	6	22
DIPLOMADO EN DESARROLLO ECONOMICO TERRITORIAL	2	-	-	-	-	-	-	-	6	22
DIPLOMADO EN GESTION Y MARKETING TURISTICO		-	-	-	-	-	-	-	12	18
DIPLOMADO EN GESTION Y MARKETING TURISTICO	2	-	-	-	-	-	-	-	12	18
<b>TOTAL AREA CIENCIAS SOCIALES</b>		<b>-</b>	<b>2</b>	<b>5</b>	<b>2</b>	<b>5</b>	<b>-</b>	<b>-</b>	<b>25</b>	<b>54</b>
<b>AREA DERECHO</b>										
DIPLOMADO NUEVO SISTEMA PROCESAL PENAL EN CHILE		-	-	-	-	-	-	-	2	3
DIPLOMADO NUEVO SISTEMA PROCESAL PENAL EN CHILE	2	-	-	-	-	-	-	-	2	3
DIPLOMADO ESPECIALIZACION EN DERECHO PENAL		-	-	-	-	-	-	-	4	5
DIPLOMADO EN ESPECIALIZACION EN DERECHO PENAL	2	-	-	-	-	-	-	-	4	5
<b>TOTAL AREA DERECHO</b>		<b>-</b>	<b>-</b>	<b>-</b>	<b>-</b>	<b>-</b>	<b>-</b>	<b>-</b>	<b>6</b>	<b>8</b>
<b>AREA EDUCACION</b>										
ADMINISTRADOR Y SUPERVISOR EDUCACIONAL		-	-	-	-	-	-	-	-	-
POSTITULO ADMINISTRADOR Y SUPERVISOR EDUCACIONAL	4	-	-	-	-	-	-	-	-	-
CONSEJERO EDUCACIONAL Y VOCACIONAL		-	-	-	-	-	-	-	-	-
POSTITULO CONSEJERO EDUCACIONAL Y VOCACIONAL	4	-	-	-	-	-	-	-	-	-
ESPECIALISTA EN ADMINISTRACION EDUCACIONAL		-	-	-	-	2	-	-	-	-
ESPECIALISTA ADMINISTRADOR EDUCACIONAL	4	-	-	-	-	2	-	-	-	-
PROGRAMA DE EDUCACION CONTINUA		-	-	-	-	-	-	-	29	29
EDUCADORA DE PARVULO	7	-	-	-	-	-	-	-	29	29
PROFESOR DE LICEO TECNICO PROFESIONAL	4	-	-	-	-	-	-	-	4	6
PROFESOR DE EDUCACION BASICA	8	-	-	-	-	-	-	-	134	179
ADMINISTRADOR EDUCACIONAL	5	-	-	-	-	-	-	-	-	6
LICENCIADO EN EDUCACION	4	-	-	-	-	-	-	-	-	-

Matrícula, Vacantes, Egresados y Titulados por Areas y Carreras, Desagregadas por Sexo

Area/Carrera Titulo o Grado	Duración Semestres	VACANTES	MATRICULA 1ER AÑO		MATRICULA TOTAL		EGRESADOS		TITULADOS	
			Sexo Femenino	Ambos Sexos	Sexo Femenino	Ambos Sexos	Sexo Femenino	Ambos Sexos	Sexo Femenino	Ambos Sexos
ESPECIALISTA EN INFORMATICA EDUCATIVA		-	-	-	-	2				
ESPECIALISTA EN INFORMATICA EDUCATIVA	2	-	-	-	-		-	-	3	4
ESPECIALISTA EN INGLES NB3 Y NB4 (1)		-	3	3	22	29				
ESPECIALISTA EN INGLES NB3 Y NB4	2	-	-	-	-		-	-	-	-
ESPECIALISTA CON MENCION EN LECTOESCRITURA		-	25	25	25	25				
ESPECIALISTA CON MENCION EN LECTOESCRITURA	2	-	-	-	-		-	-	-	-
ESPECIALISTA EN MATEMATICAS NB3 Y NB4 (1)		-	-	-	-					
ESPECIALISTA EN MATEMATICAS NB3 Y NB4	2	-	-	-	-		-	-	-	-
ESPECIALISTA EN MATEMATICAS PRIMER CICLO		-	2	2	20	33				
ESPECIALISTA EN MATEMATICAS PRIMER CICLO	2	-	-	-	-		-	-	-	-
<b>TOTAL AREA EDUCACION</b>		<b>-</b>	<b>30</b>	<b>30</b>	<b>67</b>	<b>91</b>	<b>-</b>	<b>-</b>	<b>170</b>	<b>224</b>
<b>AREA TECNOLOGIA</b>										
DIPLOMADO EN INFORMATICA DE GESTION		-	-	-	-	2				
DIPLOMADO EN INFORMATICA DE GESTION	2	-	-	-	-		-	-	-	2
<b>TOTAL AREA TECNOLOGIA</b>		<b>-</b>	<b>-</b>	<b>-</b>	<b>-</b>	<b>2</b>	<b>-</b>	<b>-</b>	<b>-</b>	<b>2</b>
<b>AREA SALUD</b>										
ENFERMERIA EN SALUD FAMILIAR Y COMUNITARIA		-	-	-	-					
ESPECIALISTA EN ENFERMERIA Y SALUD FAMILIAR Y COMUNITARIA	2	-	-	-	-		-	-	-	-
ESPECIALISTAS MEDICOS		-	-	-	-					
ESPECIALISTA EN ANATOMIA PATOLOGICA	6	-	-	-	-		-	-	1	1
ESPECIALISTA EN CIRUGIA	6	-	-	-	-		-	-	-	-
ESPECIALISTA EN LABORATORIO CLINICO	6	-	-	-	-		-	-	-	-
ESPECIALISTA EN MEDICINA INTERNA	6	-	-	-	-		-	-	1	5
ESPECIALISTA EN OBSTETRICIA Y GINECOLOGIA	6	-	-	-	-		-	-	-	-
ESPECIALISTA EN ORTOPEDIA Y TRAUMATOLOGIA	4	-	-	-	-		-	-	3	4
ESPECIALISTA EN PEDIATRIA	6	-	-	-	-		-	-	-	2
ESPECIALISTA EN PSIQUIATRIA ADULTOS	6	-	-	-	-		-	-	-	2
ESPECIALISTA EN UROLOGIA	6	-	-	-	-		-	-	3	5
ESPECIALISTA EN HEMATOLOGIA	4	-	-	-	-		-	-	-	2
ESPECIALISTA EN INMUNOLOGIA	4	-	-	-	-		-	-	-	1
ESPECIALISTA EN ONCOLOGIA Y RADIOLOGIA	6	-	-	-	-		-	-	-	-
ESPECIALISTA EN NEFROLOGIA	6	-	-	-	-		-	-	-	-
ESPECIALISTA EN MICROBIOLOGIA CLINICA	6	-	-	-	-		-	-	-	-
DIPLOMADO EN SALUD PUBLICA		-	-	-	-					
DIPLOMADO EN SALUD PUBLICA	2	-	-	-	-		-	-	-	-
ESPECIALISTA EN MEDICINA FAMILIAR Y COMUNITARIA		-	6	9	9	13				
ESPECIALISTA EN MEDICINA FAMILIAR Y COMUNITARIA	2	-	-	-	-		-	-	58	79
DIPLOMADO EN GESTION HOSPITALARIA		-	-	-	-					
DIPLOMADO EN GESTION HOSPITALARIA	2	-	-	-	-		-	-	2	3
<b>TOTAL AREA SALUD</b>		<b>-</b>	<b>6</b>	<b>9</b>	<b>9</b>	<b>13</b>	<b>-</b>	<b>-</b>	<b>68</b>	<b>104</b>
<b>TOTAL CASA CENTRAL</b>		<b>-</b>	<b>38</b>	<b>44</b>	<b>79</b>	<b>114</b>	<b>-</b>	<b>-</b>	<b>277</b>	<b>407</b>
<b>TOTAL ENTIDAD</b>		<b>-</b>	<b>38</b>	<b>44</b>	<b>79</b>	<b>114</b>	<b>-</b>	<b>-</b>	<b>277</b>	<b>407</b>

(1) NB3: 3° Básico  
NB4: 4° Básico



<b>PERSONAL ACADEMICO</b> (Número de Personas)	<b>DOCTORADO</b>	<b>MAGISTER</b>	<b>TITULADOS</b>	<b>OTROS</b>	<b>TOTAL</b>
JORNADA COMPLETA	188	132	191	2	513
1/2 JORNADA	3	8	42	0	53
JORNADA HORAS	13	26	210	1	250
<b>TOTAL</b>	<b>204</b>	<b>166</b>	<b>443</b>	<b>3</b>	<b>816</b>
<b>Nº JORNADAS COMPLETAS EQUIVALENTES</b> (Nº J.C.E. = Nº HORAS/44)	<b>192</b>	<b>141</b>	<b>250</b>	<b>2</b>	<b>585</b>

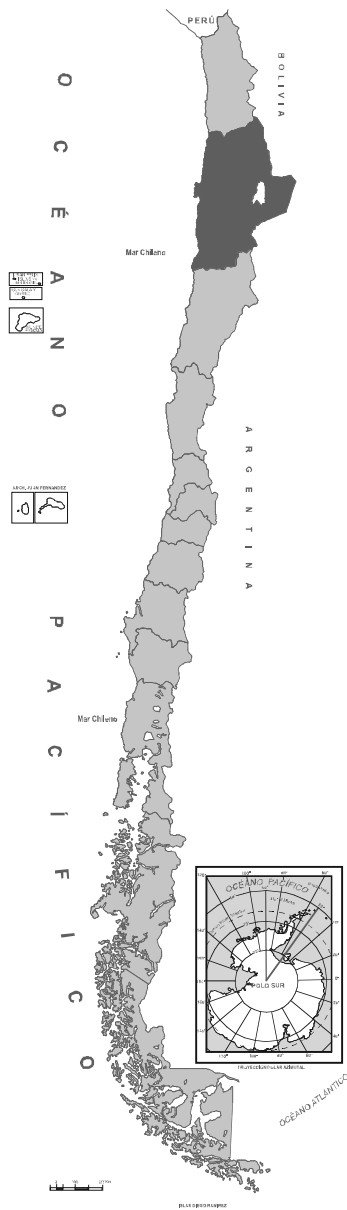
<b>PERSONAL NO ACADEMICO</b> (Número de Personas)	<b>CON TITULO PROFESIONAL</b>	<b>SIN TITULO PROFESIONAL</b>	<b>PERSONAL DE SERVICIO</b>	<b>GRAN TOTAL</b>
	124	578	164	866

(Valores en Miles de Pesos de cada Año)

	AÑO 2003	AÑO 2004	AÑO 2005
<b>INGRESOS</b>	<b>27.724.303</b>	<b>27.995.189</b>	<b>33.309.635</b>
<b>1. INGRESOS DE OPERACION</b>	<b>12.989.035</b>	<b>13.403.546</b>	<b>14.898.884</b>
1.1 Venta de bienes y servicios	6.486.853	6.557.713	7.578.735
1.2 Renta de Inversiones	0	0	0
1.3 Aranceles de Matrícula	6.502.182	6.845.833	7.320.149
<b>2. VENTAS DE ACTIVOS</b>	<b>0</b>	<b>0</b>	<b>0</b>
2.1 Activos Físicos	0	0	0
2.2 Activos Financieros	0	0	0
<b>3. TRANSFERENCIAS</b>	<b>0</b>	<b>0</b>	<b>0</b>
3.1 Del sector Privado	0	0	0
3.2 De Organismos del Sector Público	0	0	0
3.3 Ley N° 16.681	0	0	0
<b>4. ENDEUDAMIENTO</b>	<b>0</b>	<b>0</b>	<b>4.074.164</b>
4.1 Interno	0	0	0
4.2 Externo	0	0	4.074.164
4.3 Proveedores	0	0	0
<b>5. FINANCIAMIENTO FISCAL</b>	<b>12.909.182</b>	<b>13.415.672</b>	<b>13.400.639</b>
5.1 Aporte Fiscal Directo	5.614.130	5.675.433	5.957.004
5.2 Aporte Fiscal Indirecto	370.005	362.843	373.722
5.3 Pagares Universitarios T.G.R.	0	0	0
5.4 Recuperación Préstamos por Crédito Fiscal	1.619.496	2.419.020	1.984.324
5.5 Otros Aportes	5.305.551	4.958.376	5.085.589
<b>6. RECUPERACION OTROS PRESTAMOS</b>	<b>0</b>	<b>0</b>	<b>0</b>
6.1 Préstamos Inciso 3°, Art. 70, Ley 18.591	0	0	0
6.2 Otros Préstamos	0	0	0
<b>7. OTROS INGRESOS</b>	<b>1.524.285</b>	<b>1.100.766</b>	<b>1.028.670</b>
7.1 Leyes Especiales	0	0	0
7.2 Otros Ingresos	1.524.285	1.100.766	1.028.670
<b>8. SALDO INICIAL DE CAJA</b>	<b>301.801</b>	<b>75.205</b>	<b>-92.722</b>

(Valores en Miles de Pesos de cada Año)

	<b>AÑO 2003</b>	<b>AÑO 2004</b>	<b>AÑO 2005</b>
<b>GASTOS</b>	<b>27.724.303</b>	<b>27.995.189</b>	<b>33.309.635</b>
<b>A. DE OPERACION</b>	<b>23.776.462</b>	<b>24.565.540</b>	<b>29.161.274</b>
<b>1. GASTOS EN PERSONAL</b>	<b>13.801.390</b>	<b>14.523.169</b>	<b>17.751.012</b>
1.1 Directivos	0	0	0
1.2 Académicos	9.798.002	9.977.780	10.476.759
1.3 No Académicos	3.164.613	3.222.679	3.065.791
1.4 Honorarios	483.582	492.455	416.085
1.5 Viáticos	230.488	232.532	279.619
1.6 Horas Extraordinarias	0	0	0
1.7 Jornales	0	0	0
1.8 Aportes Patronales	0	0	0
1.9 Indemnizaciones	124.705	597.723	3.512.758
<b>2. COMPRA DE BIENES Y SERVICIOS</b>	<b>3.029.866</b>	<b>3.057.962</b>	<b>3.318.036</b>
<b>3. TRANSFERENCIAS</b>	<b>6.945.206</b>	<b>6.984.409</b>	<b>8.092.226</b>
3.1 Corporaciones de Televisión	0	0	0
3.2 Becas Estudiantiles	330.235	341.724	342.943
3.3 Fondos Centrales Investigación	252.687	284.386	311.715
3.4 Fondos Centrales de Extensión	77.341	84.841	94.645
3.5 Otras Transferencias	280.913	309.850	315.659
3.6 Convenios y Fondos de Terceros	6.004.030	5.963.608	7.027.264
<b>B. DE INVERSION</b>	<b>1.443.469</b>	<b>1.464.038</b>	<b>1.460.838</b>
<b>4. INVERSION REAL</b>	<b>1.443.469</b>	<b>1.464.038</b>	<b>1.460.838</b>
<b>5. INVERSION FINANCIERA</b>	<b>0</b>	<b>0</b>	<b>0</b>
5.1 Préstamos Estudiantiles	0	0	0
Inciso 3º, Art. 70, Ley 18.591	0	0	0
Otros Préstamos	0	0	0
5.2 Compra de Títulos y Valores	0	0	0
<b>C. DE AMORTIZACION</b>	<b>2.429.167</b>	<b>2.058.333</b>	<b>2.682.196</b>
<b>6. SERVICIO DE DEUDA</b>	<b>0</b>	<b>0</b>	<b>402.350</b>
6.1 Interna	0	0	0
6.2 Externa	0	0	402.350
6.3 Proveedores	0	0	0
<b>7. COMPROMISOS PENDIENTES</b>	<b>2.429.167</b>	<b>2.058.333</b>	<b>2.279.846</b>
<b>D. OTROS</b>	<b>75.205</b>	<b>-92.722</b>	<b>5.327</b>
<b>8. OTROS</b>	<b>0</b>	<b>0</b>	<b>0</b>
<b>9. SALDO FINAL DE CAJA</b>	<b>75.205</b>	<b>-92.722</b>	<b>5.327</b>



# Universidad Católica del Norte

## II REGIÓN DE ANTOFAGASTA

AVENIDA ANGAMOS 0610 • ANTOFAGASTA, CHILE  
 TELÉFONO: (55) 355 002 • FAX: (55) 355 093  
 Sitio Web: <http://www.ucn.cl> • e-mail: [ucn@ucn.cl](mailto:ucn@ucn.cl)

# Universidad Católica del Norte

Creada el 31 de Mayo de 1956

Información General 2005	TOTAL ALUMNOS				N° DE CARRERAS Y PROGRAMAS CON MATRICULA			
	Pregrado	Magíster	Doctorado	Postítulo	Pregrado	Magíster	Doctorado	Postítulo
<b>CASA CENTRAL</b>	<b>6.297</b>	<b>161</b>	<b>20</b>	<b>207</b>	<b>29</b>	<b>7</b>	<b>2</b>	<b>10</b>
<b>SEDE COQUIMBO</b>	<b>2.123</b>	<b>66</b>	<b>8</b>	<b>112</b>	<b>9</b>	<b>3</b>	<b>1</b>	<b>4</b>
<b>CURSOS A DISTANCIA</b>	<b>-</b>	<b>-</b>	<b>-</b>	<b>1.315</b>	<b>-</b>	<b>-</b>	<b>-</b>	<b>27</b>
<b>TOTAL ENTIDAD</b>	<b>8.420</b>	<b>227</b>	<b>28</b>	<b>1.634</b>	<b>38</b>	<b>10</b>	<b>3</b>	<b>41</b>



Matrícula, Vacantes, Egresados y Titulados por Areas y Carreras, Desagregadas por Sexo

Area/Carrera Titulo o Grado	Duración Semestres	VACANTES	MATRICULA 1ER AÑO		MATRICULA TOTAL		EGRESADOS		TITULADOS	
			Sexo Femenino	Ambos Sexos	Sexo Femenino	Ambos Sexos	Sexo Femenino	Ambos Sexos	Sexo Femenino	Ambos Sexos
<b>CASA CENTRAL</b>										
<b>AREA ARTE Y ARQUITECTURA</b>										
ARQUITECTURA		70	33	74	147	421				
ARQUITECTO	12						2	13	5	18
LICENCIADO EN ARQUITECTURA	12						-	-	-	-
<b>TOTAL AREA ARTE Y ARQUITECTURA</b>		<b>70</b>	<b>33</b>	<b>74</b>	<b>147</b>	<b>421</b>	<b>2</b>	<b>13</b>	<b>5</b>	<b>18</b>
<b>AREA CIENCIAS NATURALES Y MATEMATICAS</b>										
GEOLOGIA		60	17	60	131	454				
GEOLOGO	12						3	8	2	12
LICENCIADO EN CIENCIAS GEOLOGICAS	12						-	-	-	-
LICENCIATURA EN MATEMATICA		-	-	-	4	11				
LICENCIADO EN MATEMATICA	10						-	1	-	4
LICENCIATURA EN QUIMICA		-	-	-	26	49				
LICENCIADO EN QUIMICA	8						1	1	1	4
MATEMATICA PLAN COMUN		20	18	29	33	58				
MATEMATICA PLAN COMUN	4						-	-	-	-
QUIMICA PLAN COMUN		20	15	24	19	30				
QUIMICA PLAN COMUN	2						-	-	-	-
ANALISTA QUIMICO		-	-	-	14	20				
ANALISTA QUIMICO	6						1	1	3	4
QUIMICA EN METALURGIA EXTRACTIVA		-	-	-	1	2				
QUIMICO M/ METALURGIA EXTRACTIVA	10						-	-	-	-
QUIMICA AMBIENTAL		-	-	-	2	2				
QUIMICO M/ QUIMICA AMBIENTAL	10						-	-	1	1
LICENCIATURA EN FISICA CON MENCION EN ASTRONOMIA		40	15	32	47	116				
LICENCIADO EN FISICA CON MENCION EN ASTRONOMIA	10						-	-	-	-
<b>TOTAL AREA CIENCIAS NATURALES Y MATEMATICAS</b>		<b>140</b>	<b>65</b>	<b>145</b>	<b>277</b>	<b>742</b>	<b>5</b>	<b>11</b>	<b>7</b>	<b>25</b>
<b>AREA CIENCIAS SOCIALES</b>										
CONTADOR AUDITOR/CONTADOR PUBLICO		50	21	32	167	271				
CONTADOR AUDITOR Y CONTADOR PUBLICO	10						19	26	16	40
LICENCIADO EN CONTABILIDAD Y AUDITORIA	10						-	-	-	-
INGENIERIA COMERCIAL		70	48	76	256	462				
INGENIERO COMERCIAL	10						18	36	33	57
LICENCIADO EN CIENCIAS EN LA ADMINISTRACION DE EMPRESAS	10						-	-	-	-
PERIODISMO		60	41	62	190	335				
PERIODISTA	10						5	9	27	38
LICENCIADO EN CIENCIAS DE LA COMUNICACION	8						-	-	-	-
PSICOLOGIA		70	52	78	312	484				
PSICOLOGO	10						34	49	25	41
LICENCIADO EN PSICOLOGIA	10						-	-	-	-
ESTADISTICA		-	-	-	-	-				
ESTADISTICO	9						-	-	-	-
<b>TOTAL AREA CIENCIAS SOCIALES</b>		<b>250</b>	<b>162</b>	<b>248</b>	<b>925</b>	<b>1.552</b>	<b>76</b>	<b>120</b>	<b>101</b>	<b>176</b>

Matrícula, Vacantes, Egresados y Titulados por Areas y Carreras, Desagregadas por Sexo

Area/Carrera Titulo o Grado	Duración Semestres	VACANTES	MATRICULA 1ER AÑO		MATRICULA TOTAL		EGRESADOS		TITULADOS	
			Sexo Femenino	Ambos Sexos	Sexo Femenino	Ambos Sexos	Sexo Femenino	Ambos Sexos	Sexo Femenino	Ambos Sexos
<b>AREA DERECHO</b>										
DERECHO		70	51	76	254	444				
LICENCIADO EN CIENCIAS JURIDICAS	10						13	24	6	12
<b>TOTAL AREA DERECHO</b>		<b>70</b>	<b>51</b>	<b>76</b>	<b>254</b>	<b>444</b>	<b>13</b>	<b>24</b>	<b>6</b>	<b>12</b>
<b>AREA HUMANIDADES</b>										
TRADUCCION BILINGÜE (*)		-	-	-	-	-				
TRADUCTOR BILINGÜE	10						-	-	-	-
LICENCIADO EN LENGUA INGLESA	10						-	-	-	-
<b>TOTAL AREA HUMANIDADES</b>		<b>-</b>	<b>-</b>	<b>-</b>	<b>-</b>	<b>-</b>	<b>-</b>	<b>-</b>	<b>-</b>	<b>-</b>
<b>AREA EDUCACION</b>										
PEDAGOGIA EN MATEMATICAS Y FISICA		-	-	-	-	-				
PROFESOR DE MATEMATICAS Y FÍSICA	10						-	-	1	1
PEDAGOGIA EN MATEMATICAS Y COMPUTACION		-	-	-	7	11				
PROFESOR DE ENSEÑANZA MEDIA EN MATEMATICAS Y COMPUTACION	10						1	1	-	-
LICENCIADO EN EDUCACION	10						-	-	-	-
PEDAGOGIA EN INGLES (PLAN COMUN)		40	31	42	80	105				
PEDAGOGIA EN INGLES (PLAN COMUN)	3						-	-	-	-
PEDAGOGIA EN INGLES (*)		-	-	-	-	-				
PROFESOR DE INGLES	10						-	-	-	-
LICENCIADO EN CIENCIAS DE LA EDUCACION	10						-	-	-	-
<b>TOTAL AREA EDUCACION</b>		<b>40</b>	<b>31</b>	<b>42</b>	<b>87</b>	<b>116</b>	<b>1</b>	<b>1</b>	<b>1</b>	<b>1</b>
<b>AREA TECNOLOGIA</b>										
INGENIERIA CIVIL EN COMPUTACION E INFORMATICA		-	-	-	13	104				
INGENIERO CIVIL EN COMPUTACION E INFORMATICA	12						-	6	1	13
LICENCIADO EN CIENCIAS DE LA INGENIERIA	12						-	-	-	-
INGENIERIA DE EJECUCION EN COMPUTACION E INFORMATICA		60	5	49	86	347				
INGENIERO DE EJECUCION EN COMPUTACION E INFORMATICA	8						4	16	2	16
INGENIERIA CIVIL		-	-	-	67	305				
INGENIERO CIVIL	12						3	14	4	18
LICENCIADO EN CIENCIAS DE LA INGENIERIA	12						-	-	-	-
INGENIERIA CIVIL (PLAN COMUN)		210	48	199	109	441				
INGENIERIA CIVIL (PLAN COMUN)	4						-	-	-	-
INGENIERIA CIVIL QUIMICA		-	-	-	42	89				
INGENIERO CIVIL QUIMICO	12						5	11	2	3
LICENCIADO EN CIENCIAS DE LA INGENIERIA	12						-	-	-	-
INGENIERIA DE EJECUCION EN METALURGIA		30	5	19	42	211				
INGENIERO DE EJECUCION EN METALURGIA	8						6	29	2	15
INGENIERIA DE EJECUCION EN PROCESOS QUIMICOS		20	7	8	57	107				
INGENIERO DE EJECUCION EN PROCESOS QUIMICOS	8						4	8	1	3

(\*) Ingreso vía Pedagogía en Inglés (Plan Común).

Matrícula, Vacantes, Egresados y Titulados por Areas y Carreras, Desagregadas por Sexo

Area/Carrera Título o Grado	Duración Semestres	VACANTES	MATRICULA 1ER AÑO		MATRICULA TOTAL		EGRESADOS		TITULADOS	
			Sexo Femenino	Ambos Sexos	Sexo Femenino	Ambos Sexos	Sexo Femenino	Ambos Sexos	Sexo Femenino	Ambos Sexos
INGENIERIA CIVIL INDUSTRIAL		80	26	87	146	468				
INGENIERO CIVIL INDUSTRIAL	12						4	8	9	16
LICENCIADO EN CIENCIAS DE LA INGENIERIA	12						-	-	-	-
INGENIERIA CIVIL METALURGICA		-	-	-	21	85				
INGENIERO CIVIL METALURGICO	12						1	7	3	4
LICENCIADO EN CIENCIAS DE LA INGENIERIA	12						-	-	-	-
INGENIERIA EN CONSTRUCCION		60	11	40	102	397				
INGENIERO CONSTRUCTOR	10						18	46	6	27
LICENCIADO EN CIENCIAS DE LA INGENIERIA EN CONSTRUCCION	10						-	-	-	-
INGENIERIA CIVIL AMBIENTAL		50	32	58	119	196				
INGENIERO CIVIL AMBIENTAL	12						-	-	-	-
LICENCIADO EN CIENCIAS DE LA INGENIERIA	12						-	-	-	-
<b>TOTAL AREA TECNOLOGIA</b>		<b>510</b>	<b>134</b>	<b>460</b>	<b>804</b>	<b>2.750</b>	<b>45</b>	<b>145</b>	<b>30</b>	<b>115</b>
<b>AREA SALUD</b>										
QUIMICA Y FARMACIA		50	31	49	174	272				
QUIMICO FARMACEUTICO	11						8	10	1	1
LICENCIADO EN QUIMICA Y FARMACIA	10						-	-	-	-
<b>TOTAL AREA SALUD</b>		<b>50</b>	<b>31</b>	<b>49</b>	<b>174</b>	<b>272</b>	<b>8</b>	<b>10</b>	<b>1</b>	<b>1</b>
<b>TOTAL CASA CENTRAL</b>		<b>1.130</b>	<b>507</b>	<b>1.094</b>	<b>2.668</b>	<b>6.297</b>	<b>150</b>	<b>324</b>	<b>151</b>	<b>348</b>
<b>SEDE COQUIMBO</b>										
<b>AREA AGROPECUARIA Y CIENCIAS DEL MAR</b>										
INGENIERIA EN ACUICULTURA		40	10	19	86	186				
INGENIERO EN ACUICULTURA	10						3	11	3	8
LICENCIADO EN CIENCIAS DE LA ACUICULTURA	8						-	-	-	-
<b>TOTAL AREA AGROPECUARIA Y CIENCIAS DEL MAR</b>		<b>40</b>	<b>10</b>	<b>19</b>	<b>86</b>	<b>186</b>	<b>3</b>	<b>11</b>	<b>3</b>	<b>8</b>
<b>AREA CIENCIAS NATURALES Y MATEMATICAS</b>										
BIOLOGIA MARINA		40	31	49	164	287				
BIOLOGO MARINO	10						-	2	6	18
LICENCIADO EN CIENCIAS DEL MAR	8						-	-	-	-
<b>TOTAL AREA CIENCIAS NATURALES Y MATEMATICAS</b>		<b>40</b>	<b>31</b>	<b>49</b>	<b>164</b>	<b>287</b>	<b>-</b>	<b>2</b>	<b>6</b>	<b>18</b>
<b>AREA CIENCIAS SOCIALES</b>										
INGENIERIA COMERCIAL		80	48	86	225	475				
INGENIERO COMERCIAL	10						6	16	25	50
LICENCIADO EN CIENCIAS EN LA ADMINISTRACION DE EMPRESAS	10						-	-	-	-
<b>TOTAL AREA CIENCIAS SOCIALES</b>		<b>80</b>	<b>48</b>	<b>86</b>	<b>225</b>	<b>475</b>	<b>6</b>	<b>16</b>	<b>25</b>	<b>50</b>
<b>AREA DERECHO</b>										
DERECHO		70	36	78	301	586				
LICENCIADO EN CIENCIAS JURIDICAS	10						23	45	23	44
<b>TOTAL AREA DERECHO</b>		<b>70</b>	<b>36</b>	<b>78</b>	<b>301</b>	<b>586</b>	<b>23</b>	<b>45</b>	<b>23</b>	<b>44</b>

## NIVEL: PREGRADO

Matrícula, Vacantes, Egresados y Titulados por Areas y Carreras, Desagregadas por Sexo

Area/Carrera Titulo o Grado	Duración Semestres	VACANTES	MATRICULA 1ER AÑO		MATRICULA TOTAL		EGRESADOS		TITULADOS	
			Sexo Femenino	Ambos Sexos	Sexo Femenino	Ambos Sexos	Sexo Femenino	Ambos Sexos	Sexo Femenino	Ambos Sexos
<b>AREA HUMANIDADES</b>										
LICENCIATURA EN CIENCIAS RELIGIOSAS LICENCIADO EN CIENCIAS RELIGIOSAS	10	5	5	5	7	22	-	-	-	-
<b>TOTAL AREA HUMANIDADES</b>		<b>5</b>	<b>5</b>	<b>5</b>	<b>7</b>	<b>22</b>	<b>-</b>	<b>-</b>	<b>-</b>	<b>-</b>
<b>AREA EDUCACION</b>										
PEDAGOGIA EN FILOSOFIA Y RELIGION PROFESOR DE FILOSOFIA Y RELIGION LICENCIADO EN EDUCACION	10 10	15	11	17	54	102	4	9	3	4
<b>TOTAL AREA EDUCACION</b>		<b>15</b>	<b>11</b>	<b>17</b>	<b>54</b>	<b>102</b>	<b>4</b>	<b>9</b>	<b>3</b>	<b>4</b>
<b>AREA TECNOLOGIA</b>										
INGENIERIA EN PREVENCION DE RIESGOS Y MEDIO AMBIENTE INGENIERO EN PREVENCION DE RIESGOS Y MEDIO AMBIENTE LICENCIADO EN CIENCIAS DE LA INGENIERIA EN PREVENCION DE RIESGOS	10 10	55	27	60	99	216	-	-	-	-
<b>TOTAL AREA TECNOLOGIA</b>		<b>55</b>	<b>27</b>	<b>60</b>	<b>99</b>	<b>216</b>	<b>-</b>	<b>-</b>	<b>-</b>	<b>-</b>
<b>AREA SALUD</b>										
MEDICINA MEDICO CIRUJANO LICENCIADO EN MEDICINA	14 10	50	24	57	82	166	-	-	-	-
BACHILLERATO EN CIENCIAS DE LA SALUD BACHILLER EN CIENCIAS DE LA SALUD	4	85	49	83	49	83	-	-	-	-
<b>TOTAL AREA SALUD</b>		<b>135</b>	<b>73</b>	<b>140</b>	<b>131</b>	<b>249</b>	<b>-</b>	<b>-</b>	<b>-</b>	<b>-</b>
<b>TOTAL SEDE COQUIMBO</b>		<b>440</b>	<b>241</b>	<b>454</b>	<b>1.067</b>	<b>2.123</b>	<b>36</b>	<b>83</b>	<b>60</b>	<b>124</b>
<b>TOTAL ENTIDAD</b>		<b>1.570</b>	<b>748</b>	<b>1.548</b>	<b>3.735</b>	<b>8.420</b>	<b>186</b>	<b>407</b>	<b>211</b>	<b>472</b>

## NIVEL: MAGISTER

Matrícula, Vacantes, Egresados y Titulados por Areas y Carreras, Desagregadas por Sexo

Area/Carrera Titulo o Grado	Duración Semestres	VACANTES	MATRICULA 1ER AÑO		MATRICULA TOTAL		EGRESADOS		TITULADOS	
			Sexo Femenino	Ambos Sexos	Sexo Femenino	Ambos Sexos	Sexo Femenino	Ambos Sexos	Sexo Femenino	Ambos Sexos
<b>CASA CENTRAL</b>										
<b>AREA CIENCIAS NATURALES Y MATEMATICAS</b>										
MAGISTER EN GEOLOGIA ECONOMICA M/EXPLORACION MAGISTER EN GEOLOGIA ECONOMICA M/EXPLORACION	6	-	2	8	3	18	1	5	-	-
MAGISTER EN CIENCIAS M/MATEMATICAS MAGISTER EN CIENCIAS M/ MATEMATICAS	4	-	1	5	7	18	1	4	2	3

Matrícula, Vacantes, Egresados y Titulados por Areas y Carreras, Desagregadas por Sexo

Area/Carrera Titulo o Grado	Duración Semestres	VACANTES	MATRICULA 1ER AÑO		MATRICULA TOTAL		EGRESADOS		TITULADOS	
			Sexo Femenino	Ambos Sexos	Sexo Femenino	Ambos Sexos	Sexo Femenino	Ambos Sexos	Sexo Femenino	Ambos Sexos
MAGISTER EN MATEMATICA		-	-	-	-	-	-	-	-	-
MAGISTER EN MATEMATICA	5	-	-	-	-	-	-	-	-	-
MAGISTER EN CIENCIAS M/QUIMICA		-	5	10	5	10	-	-	-	-
MAGISTER EN CIENCIAS M/QUIMICA	4	-	5	10	5	10	-	-	-	-
<b>TOTAL AREA CIENCIAS NATURALES Y MATEMATICAS</b>		-	<b>8</b>	<b>23</b>	<b>15</b>	<b>46</b>	<b>2</b>	<b>9</b>	<b>2</b>	<b>3</b>
<b>AREA CIENCIAS SOCIALES</b>										
MAGISTER EN DIRECCION DE EMPRESAS		-	3	31	10	59	-	-	5	13
MAGISTER EN DIRECCION DE EMPRESAS	4	-	3	31	10	59	-	-	5	13
MAGISTER EN CONTABILIDAD Y AUDITORIA		-	-	-	-	-	-	-	-	-
MAGISTER EN CONTABILIDAD Y AUDITORIA	4	-	-	-	-	-	-	-	-	-
MAGISTER EN ANTROPOLOGIA		-	-	-	11	21	-	-	-	1
MAGISTER EN ANTROPOLOGIA	4	-	-	-	11	21	-	-	-	1
<b>TOTAL AREA CIENCIAS SOCIALES</b>		-	<b>3</b>	<b>31</b>	<b>21</b>	<b>80</b>	-	-	<b>5</b>	<b>14</b>
<b>AREA TECNOLOGIA</b>										
MAGISTER EJECUTIVO EN APLICACIONES DE INGENIERIA AMBIENTAL		-	3	6	10	28	-	-	-	-
MAGISTER EN APLICACIONES DE INGENIERIA AMBIENTAL	4	-	3	6	10	28	-	-	-	-
MAGISTER EN INGENIERIA INFORMATICA		-	2	7	2	7	-	-	-	-
MAGISTER EN INGENIERIA INFORMATICA	4	-	2	7	2	7	-	-	-	-
<b>TOTAL AREA TECNOLOGIA</b>		-	<b>5</b>	<b>13</b>	<b>12</b>	<b>35</b>	-	-	-	-
<b>TOTAL CASA CENTRAL</b>		-	<b>16</b>	<b>67</b>	<b>48</b>	<b>161</b>	<b>2</b>	<b>9</b>	<b>7</b>	<b>17</b>
<b>SEDE COQUIMBO</b>										
<b>AREA AGROPECUARIA Y CIENCIAS DEL MAR</b>										
MAGISTER EN CIENCIAS DEL MAR		-	4	11	12	40	-	-	-	2
MAGISTER EN CIENCIAS DEL MAR	4	-	4	11	12	40	-	-	-	2
MAGISTER EN ACUICULTURA		-	1	7	3	15	-	4	-	-
MAGISTER EN ACUICULTURA	4	-	1	7	3	15	-	4	-	-
<b>TOTAL AREA AGROPECUARIA Y CIENCIAS DEL MAR</b>		-	<b>5</b>	<b>18</b>	<b>15</b>	<b>55</b>	-	<b>4</b>	-	<b>2</b>
<b>AREA CIENCIAS SOCIALES</b>										
MAGISTER EN ADMINISTRACION PARA INGENIEROS COMERCIALES E INGENIEROS CIVILES INDUSTRIALES		-	3	11	3	11	-	-	-	-
MAGISTER EN ADMINISTRACION PARA INGENIEROS COMERCIALES E INGENIEROS CIVILES INDUSTRIALES	4	-	3	11	3	11	-	-	-	-
<b>TOTAL AREA CIENCIAS SOCIALES</b>		-	<b>3</b>	<b>11</b>	<b>3</b>	<b>11</b>	-	-	-	-
<b>TOTAL SEDE COQUIMBO</b>		-	<b>8</b>	<b>29</b>	<b>18</b>	<b>66</b>	-	<b>4</b>	-	<b>2</b>
<b>TOTAL ENTIDAD</b>		-	<b>24</b>	<b>96</b>	<b>66</b>	<b>227</b>	<b>2</b>	<b>13</b>	<b>7</b>	<b>19</b>

**NIVEL: DOCTORADO**

Matrícula, Vacantes, Egresados y Titulados por Areas y Carreras, Desagregadas por Sexo

Area/Carrera Titulo o Grado	Duración Semestres	VACANTES	MATRICULA 1ER AÑO		MATRICULA TOTAL		EGRESADOS		TITULADOS	
			Sexo Femenino	Ambos Sexos	Sexo Femenino	Ambos Sexos	Sexo Femenino	Ambos Sexos	Sexo Femenino	Ambos Sexos
<b>CASA CENTRAL</b>										
<b>AREA CIENCIAS NATURALES Y MATEMATICAS</b>										
DOCTORADO EN CIENCIAS M/ GEOLOGIA DOCTOR EN CIENCIAS M/ GEOLOGIA	6	-	1	2	6	11	-	-	-	-
DOCTORADO EN CIENCIAS M/ MATEMATICA DOCTOR EN CIENCIAS M/ MATEMATICA	6	-	-	-	1	9	-	-	-	-
<b>TOTAL AREA CIENCIAS NATURALES Y MATEMATICAS</b>		-	<b>1</b>	<b>2</b>	<b>7</b>	<b>20</b>	-	-	-	-
<b>TOTAL CASA CENTRAL</b>		-	<b>1</b>	<b>2</b>	<b>7</b>	<b>20</b>	-	-	-	-
<b>SEDE COQUIMBO</b>										
<b>AREA AGROPECUARIA Y CIENCIAS DEL MAR</b>										
DOCTORADO EN ACUICULTURA DOCTOR EN ACUICULTURA	6	-	5	8	5	8	-	-	-	-
<b>TOTAL AREA AGROPECUARIA Y CIENCIAS DEL MAR</b>		-	<b>5</b>	<b>8</b>	<b>5</b>	<b>8</b>	-	-	-	-
<b>TOTAL SEDE COQUIMBO</b>		-	<b>5</b>	<b>8</b>	<b>5</b>	<b>8</b>	-	-	-	-
<b>TOTAL ENTIDAD</b>		-	<b>6</b>	<b>10</b>	<b>12</b>	<b>28</b>	-	-	-	-

**NIVEL: POSTITULO**

Matrícula, Vacantes, Egresados y Titulados por Areas y Carreras, Desagregadas por Sexo

Area/Carrera Titulo o Grado	Duración Semestres	VACANTES	MATRICULA 1ER AÑO		MATRICULA TOTAL		EGRESADOS		TITULADOS	
			Sexo Femenino	Ambos Sexos	Sexo Femenino	Ambos Sexos	Sexo Femenino	Ambos Sexos	Sexo Femenino	Ambos Sexos
<b>CASA CENTRAL</b>										
<b>AREA CIENCIAS SOCIALES</b>										
DIPLOMADO EN ADMINISTRACION DE EMPRESAS DIPLOMADO EN ADMINISTRACION DE EMPRESAS	2	-	5	13	5	13	-	-	6	13
DIPLOMA EN GESTION ADMINISTRATIVA Y SECRETARIADO DIPLOMA EN GESTION ADMINISTRATIVA Y SECRETARIADO	1	-	-	-	-	-	-	-	-	-
DIPLOMA EN HABILIDADES GERENCIALES DIPLOMA EN HABILIDADES GERENCIALES	1	-	-	-	-	-	-	-	-	-
DIPLOMA EN GESTION EMPRESARIAL DIPLOMA EN GESTION EMPRESARIAL	1	-	-	-	-	-	-	-	-	-

Matrícula, Vacantes, Egresados y Titulados por Areas y Carreras, Desagregadas por Sexo

Area/Carrera Titulo o Grado	Duración Semestres	VACANTES	MATRICULA 1ER AÑO		MATRICULA TOTAL		EGRESADOS		TITULADOS	
			Sexo Femenino	Ambos Sexos	Sexo Femenino	Ambos Sexos	Sexo Femenino	Ambos Sexos	Sexo Femenino	Ambos Sexos
DIPLOMA EN EXPERTO TRIBUTARIO DIPLOMA EN EXPERTO TRIBUTARIO	1	-	-	-	-	-	-	-	-	-
DIPLOMADO EN GESTION ESTRATEGICA Y LIDERAZGO DE RECURSOS HUMANOS DIPLOMADO EN GESTION ESTRATEGICA Y LIDERAZGO DE RECURSOS HUMANOS	2	-	-	-	-	-	-	-	-	-
POSTITULO EN ORIENTACION FAMILIAR POSTITULO EN ORIENTACION FAMILIAR	2	-	-	-	-	-	-	-	7	9
DIPLOMADO EN GESTION DE COMPETENCIAS EN PERSONAS Y EN NEGOCIOS MINEROS DIPLOMADO EN GESTION DE COMPETENCIAS EN PERSONAS Y EN NEGOCIOS MINEROS	2	-	-	-	-	-	-	-	-	-
DIPLOMADO EN GESTION DE COMPETENCIAS EN PERSONAS Y MENTORING DIPLOMADO EN GESTION DE COMPETENCIAS EN PERSONAS Y MENTORING	2	-	2	40	2	40	-	-	2	40
DIPLOMADO EN GESTION DE EMPRESAS DIPLOMADO EN GESTION DE EMPRESAS	2	-	4	47	5	48	-	-	-	-
DIPLOMADO EN COMPETENCIAS DE GESTION PARA LA PEQUEÑA Y MEDIANA EMPRESA DIPLOMADO EN COMPETENCIAS DE GESTION PARA LA PEQUEÑA Y MEDIANA EMPRESA	2	-	2	11	2	11	-	-	-	-
DIPLOMA EN GESTION DE PROYECTOS DE INVERSION DIPLOMA EN GESTION DE PROYECTOS DE INVERSION	2	-	1	11	1	11	-	-	-	-
<b>TOTAL AREA CIENCIAS SOCIALES</b>		-	<b>14</b>	<b>122</b>	<b>15</b>	<b>123</b>	-	-	<b>15</b>	<b>62</b>
<b>AREA HUMANIDADES</b>										
DIPLOMA EN ESTUDIOS TEOLOGICOS DIPLOMA EN ESTUDIOS TEOLOGICOS	4	-	-	-	-	-	-	-	-	-
<b>TOTAL AREA HUMANIDADES</b>		-	-	-	-	-	-	-	-	-
<b>AREA EDUCACION</b>										
POSTITULO EN PSICOPEDAGOGIA POSTITULO PSICOPEDAGOGIA	4	-	-	-	-	-	-	-	1	1
POSTITULO EN EDUCACION DIFERENCIAL POSTITULO EN EDUCACION DIFERENCIAL	4	-	-	-	-	-	-	-	-	-
POSTITULO EN INFORMATICA EDUCATIVA M/ EN USO Y ELABORACION DE MATERIALES MULTIMEDIALES POSTITULO EN INFORMATICA EDUCATIVA M/ EN USO Y ELABORACION DE MATERIALES MULTIMEDIALES	2	-	-	-	-	-	-	-	-	-
DIPLOMADO EN SEXUALIDAD HUMANA DIPLOMADO EN SEXUALIDAD HUMANA	2	-	11	13	11	13	-	-	11	13
DIPLOMADO EN LIDERAZGO DIRECTIVO PEDAGOGICO DIPLOMADO EN LIDERAZGO DIRECTIVO PEDAGOGICO	2	-	13	29	13	29	-	-	-	-
<b>TOTAL AREA EDUCACION</b>		-	<b>24</b>	<b>42</b>	<b>24</b>	<b>42</b>	-	-	<b>12</b>	<b>14</b>
<b>AREA TECNOLOGIA</b>										
DIPLOMADO EN GESTION AMBIENTAL MINERO INDUSTRIAL DIPLOMADO EN GESTION AMBIENTAL M/ MINERO INDUSTRIAL	2	-	-	-	-	-	-	-	-	-
DIPLOMADO EN METALURGIA EXTRACTIVA DIPLOMADO EN METALURGIA EXTRACTIVA	2	-	-	-	-	-	-	-	-	-
DIPLOMADO EN REDES INFORMATICAS EMPRESARIALES DIPLOMADO EN REDES INFORMATICAS EMPRESARIALES	2	-	-	-	-	-	-	-	-	-

Matrícula, Vacantes, Egresados y Titulados por Areas y Carreras, Desagregadas por Sexo

Area/Carrera Titulo o Grado	Duración Semestres	VACANTES	MATRICULA 1ER AÑO		MATRICULA TOTAL		EGRESADOS		TITULADOS	
			Sexo Femenino	Ambos Sexos	Sexo Femenino	Ambos Sexos	Sexo Femenino	Ambos Sexos	Sexo Femenino	Ambos Sexos
DIPLOMA EN DESARROLLO Y SOPORTE DE SISTEMAS DIPLOMA EN DESARROLLO Y SOPORTE DE SISTEMAS	1	-	-	-	-	-	-	-	-	-
DIPLOMA EN GESTION DE PROYECTOS DIPLOMA EN GESTION DE PROYECTOS DE INVERSION	1	-	-	-	-	-	-	-	-	-
DIPLOMADO EN GESTION DE PROYECTOS DIPLOMADO EN GESTION DE PROYECTOS	1	-	-	-	-	-	-	-	-	-
DIPLOMA EN PROGRAMACION DE APLICACIONES DIPLOMA EN PROGRAMACION DE APLICACIONES	1	-	-	-	-	-	-	-	-	-
DIPLOMA EN SOPORTE, MANTENCION Y CONECTIVIDAD DE PC DIPLOMA EN SOPORTE, MANTENCION Y CONECTIVIDAD DE PC	1	-	1	10	1	10	-	-	-	9
DIPLOMADO DE REDES Y CONECTIVIDAD DE COMPUTADORES DIPLOMADO DE REDES Y CONECTIVIDAD DE COMPUTADORES	1	-	1	12	1	12	-	-	3	8
DIPLOMADO EN ERGONOMIA APLICADA A LA EMPRESA DIPLOMADO EN ERGONOMIA APLICADA A LA EMPRESA	2	-	5	20	5	20	-	-	-	-
<b>TOTAL AREA TECNOLOGIA</b>		-	<b>7</b>	<b>42</b>	<b>7</b>	<b>42</b>	-	-	<b>3</b>	<b>17</b>
<b>TOTAL CASA CENTRAL</b>		-	<b>45</b>	<b>206</b>	<b>46</b>	<b>207</b>	-	-	<b>30</b>	<b>93</b>

SEDE COQUIMBO

**AREA CIENCIAS NATURALES Y MATEMATICAS**

DIPLOMADO EN GESTION AMBIENTAL DIPLOMADO EN GESTION AMBIENTAL	-	-	-	-	-	-	-	-	-	-
<b>TOTAL CIENCIAS NATURALES Y MATEMATICAS</b>		-	-	-	-	-	-	-	-	-

**AREA CIENCIAS SOCIALES**

DIPLOMADO EN ADMINISTRACION GENERAL DIPLOMADO EN ADMINISTRACION GENERAL	1	-	-	-	-	-	-	-	-	-
DIPLOMADO EN FINANZAS Y GESTION ESTRATEGICA DIPLOMADO EN FINANZAS Y GESTION ESTRATEGICA	1	-	-	-	-	-	-	-	-	-
DIPLOMADO EN ADMINISTRACION Y DIRECCION DE EMPRESAS DIPLOMADO EN ADMINISTRACION Y DIRECCION DE EMPRESAS	2	-	4	8	4	8	-	-	4	8
DIPLOMA EN GESTION DE REDES ASISTENCIALES DIPLOMA EN GESTION DE REDES ASISTENCIALES	2	-	-	-	-	-	-	-	-	-
DIPLOMADO EN GESTION HOSPITALARIA DIPLOMADO EN GESTION HOSPITALARIA	2	-	-	-	-	-	-	-	-	-
DIPLOMADO EN GESTION DE RELACIONES HUMANAS BASADO EN COMPETENCIAS DIPLOMADO EN GESTION DE RELACIONES HUMANAS BASADOS EN COMPETENCIAS	2	-	9	10	9	10	-	-	9	10
<b>TOTAL AREA CIENCIAS SOCIALES</b>		-	<b>13</b>	<b>18</b>	<b>13</b>	<b>18</b>	-	-	<b>13</b>	<b>18</b>

**AREA DERECHO**

DIP.REFORMA PROCESAL PENAL: ASPECTOS DOGMATICOS, LEGALES Y LITIGACION EN JUICIO ORAL DIP.REFORMA PROCESAL PENAL: ASPECTOS DOGMATICOS, LEGALES Y LITIGACION EN JUICIO ORAL	1	-	-	-	-	-	-	-	-	-
--	---	---	---	---	---	---	---	---	---	---

Matrícula, Vacantes, Egresados y Titulados por Areas y Carreras, Desagregadas por Sexo

Area/Carrera Titulo o Grado	Duración Semestres	VACANTES	MATRICULA 1ER AÑO		MATRICULA TOTAL		EGRESADOS		TITULADOS	
			Sexo Femenino	Ambos Sexos	Sexo Femenino	Ambos Sexos	Sexo Femenino	Ambos Sexos	Sexo Femenino	Ambos Sexos
DIPLOMA EN ASPECTOS SOCIOJURIDICOS DE LA INFANCIA, ADOLESCENCIA Y FAMILIA		-	-	-	-	-	-	-	-	-
DIPLOMA EN ASPECTOS SOCIOJURIDICOS DE LA INFANCIA, ADOLESCENCIA Y FAMILIA	1	-	-	-	-	-	-	-	-	-
DIPLOMA EN REGULARIZACION PARA PROFESORES DE DERECHO		-	-	-	-	-	-	-	-	-
DIPLOMA EN REGULARIZACION PARA PROFESORES DE DERECHO	1	-	-	-	-	-	-	-	-	-
DIPLOMADO EN MEDIACION FAMILIAR		-	-	-	-	-	-	-	-	-
DIPLOMADO EN MEDIACION FAMILIAR	2	-	-	-	-	-	-	-	-	-
DIPLOMADO EN ASPECTOS FUNDAMENTALES Y TENDENCIAS ACTUALES EN DERECHO PENAL		-	-	-	-	-	-	-	-	-
DIP. EN ASPECTOS FUNDAMENTALES Y TENDENCIAS ACTUALES EN DERECHO PENAL	1	-	-	-	-	-	-	-	-	-
POSTITULO EN ASPECTOS FUNDAMENTALES Y TENDENCIAS ACTUALES EN DERECHO PENAL		-	-	-	-	-	-	-	-	-
PT. EN ASPECTOS FUNDAMENTALES Y TENDENCIAS ACTUALES EN DERECHO PENAL	2	-	-	-	-	-	-	-	-	-
POSTITULO EN REFORMA PROCESAL PENAL		-	-	-	-	-	-	-	-	-
POSTITULO EN REFORMA PROCESAL PENAL	2	-	-	-	-	-	-	-	-	-
<b>TOTAL AREA DERECHO</b>		-	-	-	-	-	-	-	-	-
<b>AREA HUMANIDADES</b>		-	-	-	-	-	-	-	-	-
DIPLOMA EN ESTUDIOS TEOLOGICOS		-	25	46	33	65	-	-	8	19
DIPLOMA EN ESTUDIOS TEOLOGICOS	2	-	-	-	-	-	-	-	-	-
<b>TOTAL AREA HUMANIDADES</b>		-	<b>25</b>	<b>46</b>	<b>33</b>	<b>65</b>	-	-	<b>8</b>	<b>19</b>
<b>AREA EDUCACION</b>		-	-	-	-	-	-	-	-	-
DIPLOMA EN ORIENTACION FAMILIAR		-	-	-	-	-	-	-	-	-
DIPLOMA EN ORIENTACION FAMILIAR	1	-	-	-	-	-	-	-	-	-
POSTITULO DE PROFESOR DE RELIGION EN ENSEÑANZA BASICA		-	-	-	-	-	-	-	-	-
POSTITULO DE PROFESOR DE RELIGION EN ENSEÑANZA BASICA	2	-	-	-	-	-	-	-	-	-
DIPLOMADO EN LIDERAZGO DIRECTO PEDAGOGICO		-	13	29	13	29	-	-	-	-
DIPLOMADO EN LIDERAZGO DIRECTIVO PEDAGOGICO	2	-	-	-	-	-	-	-	-	-
<b>TOTAL AREA EDUCACION</b>		-	<b>13</b>	<b>29</b>	<b>13</b>	<b>29</b>	-	-	-	-
<b>TOTAL SEDE COQUIMBO</b>		-	<b>51</b>	<b>93</b>	<b>59</b>	<b>112</b>	-	-	<b>21</b>	<b>37</b>
<b>CURSOS A DISTANCIA / CASA CENTRAL</b>										
<b>AREA CIENCIAS NATURALES Y MATEMATICAS</b>		-	-	-	-	-	-	-	-	-
DIPLOMADO EN GESTION AMBIENTAL		-	2	5	6	16	4	6	1	4
DIPLOMADO EN GESTION AMBIENTAL	2	-	-	-	-	-	-	-	-	-
LICENCIATURA EN GESTION AMBIENTAL		-	9	44	13	63	20	67	1	6
LICENCIATURA EN GESTION AMBIENTAL	4	-	-	-	-	-	-	-	-	-
DIPLOMADO EN GESTION INTEGRADA: CALIDAD, MEDIO AMBIENTE Y SEGURIDAD		-	24	67	24	67	14	21	-	-
DIPLOMADO EN GESTION INTEGRADA: CALIDAD, MEDIO AMBIENTE Y SEGURIDAD	2	-	-	-	-	-	-	-	-	-
<b>TOTAL AREA CIENCIAS NATURALES Y MATEMATICAS</b>		-	<b>35</b>	<b>116</b>	<b>43</b>	<b>146</b>	<b>38</b>	<b>94</b>	<b>2</b>	<b>10</b>
<b>AREA CIENCIAS SOCIALES</b>		-	-	-	-	-	-	-	-	-
POSTITULO EN ADMINISTRACION DE RECURSOS HUMANOS		-	25	45	81	164	38	88	5	14
POSTITULO DE ADMINISTRADOR DE RECURSOS HUMANOS	6	-	-	-	-	-	-	-	-	-

Matrícula, Vacantes, Egresados y Titulados por Areas y Carreras, Desagregadas por Sexo

Area/Carrera Titulo o Grado	Duración Semestres	VACANTES	MATRICULA 1ER AÑO		MATRICULA TOTAL		EGRESADOS		TITULADOS	
			Sexo Femenino	Ambos Sexos	Sexo Femenino	Ambos Sexos	Sexo Femenino	Ambos Sexos	Sexo Femenino	Ambos Sexos
POSTITULO EN ORIENTACION FAMILIAR		-	6	8	15	19				
POSTITULO DE ORIENTADOR FAMILIAR	6	-					24	31	7	9
DIPLOMADO EN ADMINISTRACION DE RECURSOS HUMANOS		-	20	41	40	82				
DIPLOMADO EN ADMINISTRACION DE RECURSOS HUMANOS	2	-					34	63	2	10
DIPLOMADO EN RELACIONES PUBLICAS Y PROTOCOLO		-	-	1	17	26				
DIPLOMADO EN RELACIONES PUBLICAS Y PROTOCOLO	2	-					13	22	-	1
DIPLOMADO EN TECNICAS MANEJO CONDUCTUAL EN NIÑOS Y ADOLESCENTES		-	2	4	7	15				
DIPLOMADO EN TECNICAS DE MANEJO CONDUCTUAL EN NIÑOS Y ADOLESCENTES	2	-					22	26	-	-
LICENCIATURA EN GESTION DE CALIDAD		-	19	59	28	91				
LICENCIATURA EN GESTION DE CALIDAD	4	-					14	72	-	1
DIPLOMADO EN ADMINISTRACION DE LA GESTION MUNICIPAL		-	2	4	4	7				
DIPLOMADO EN ADMINISTRACION DE LA GESTION MUNICIPAL	2	-					3	13	-	-
DIPLOMADO EN GESTION TRIBUTARIA PARA PEQUEÑOS Y MEDIANOS EMPRESARIOS		-	4	8	12	23				
DIPLOMADO EN GESTION TRIBUTARIA PARA PEQUEÑOS Y MEDIANOS EMPRESARIOS	2	-					8	11	-	-
POSTITULO EN RELACIONES PUBLICAS Y PROTOCOLO		-	-	-	7	9				
POSTITULO EN RELACIONES PUBLICAS Y PROTOCOLO	6	-					5	5	-	1
DIPLOMADO EN GESTION DE LA CALIDAD DE VIDA DEL ADULTO MAYOR		-	-	-	-	-				
DIPLOMADO EN GESTION DE LA CALIDAD DE VIDA DEL ADULTO MAYOR	2	-					1	1	-	-
DIPLOMADO EN ORIENTACION FAMILIAR		-	3	4	3	4				
DIPLOMADO EN ORIENTACION FAMILIAR	2	-					17	19	1	1
POSTITULO EN MEDIACION FAMILIAR		-	37	43	66	77				
POSTITULO EN MEDIACION FAMILIAR	6	-					59	68	9	10
DIPLOMADO EN MEDIACION FAMILIAR		-	27	38	29	40				
DIPLOMADO EN MEDIACION FAMILIAR	2	-					31	35	3	3
DIPLOMADO EN EVALUACION DE PROYECTOS DE INVERSION		-	3	16	3	16				
DIPLOMADO EN EVALUACION DE PROYECTOS DE INVERSION	2	-					-	-	-	-
<b>TOTAL AREA CIENCIAS SOCIALES</b>		<b>-</b>	<b>148</b>	<b>271</b>	<b>312</b>	<b>573</b>	<b>269</b>	<b>454</b>	<b>27</b>	<b>50</b>
<b>AREA DERECHO</b>										
DIPLOMADO EN DERECHO PROCESAL PENAL		-	21	38	32	72				
DIPLOMADO EN DERECHO PROCESAL PENAL	2	-					15	22	1	1
<b>TOTAL AREA DERECHO</b>		<b>-</b>	<b>21</b>	<b>38</b>	<b>32</b>	<b>72</b>	<b>15</b>	<b>22</b>	<b>1</b>	<b>1</b>
<b>AREA EDUCACION</b>										
LICENCIATURA EN EDUCACION		-	26	36	30	46				
LICENCIADO EN EDUCACION	4	-					87	140	27	45
POSTITULO EN ADMINISTRACION EDUCACIONAL		-	4	10	17	35				
POSTITULO DE ADMINISTRADOR EDUCACIONAL	6	-					27	33	5	13
POSTITULO EN ORIENTACION EDUCACIONAL		-	12	18	41	60				
POSTITULO DE ORIENTADOR EDUCACIONAL Y CONSEJERO VOCACIONAL	6	-					43	56	19	23
POSTITULO EN ADMINISTRACION DE UNIDADES TECNICO-PEDAGOGICAS		-	9	11	21	31				
POSTITULO DE ADMINISTRADOR DE UNIDADES TECNICAS PEDAGOGICAS	6	-					22	28	6	7

Matrícula, Vacantes, Egresados y Titulados por Areas y Carreras, Desagregadas por Sexo

Area/Carrera Titulo o Grado	Duración Semestres	VACANTES	MATRICULA 1ER AÑO		MATRICULA TOTAL		EGRESADOS		TITULADOS	
			Sexo Femenino	Ambos Sexos	Sexo Femenino	Ambos Sexos	Sexo Femenino	Ambos Sexos	Sexo Femenino	Ambos Sexos
POSTITULO EN PSICOPEDAGOGIA		-	45	46	169	175				
POSTITULO DE PSICOPEDAGOGO	6	-					218	239	41	45
LICENCIATURA EN EDUCACION M/ PLANIFICACION EDUCACIONAL		-	-	-	-	-				
LICENCIADO EN EDUCACION M/ PLANIFICACION EDUCATIVA	4	-							2	3
LICENCIATURA EN EDUCACION M/TRASTORNOS DE APRENDIZAJE		-	-	-	-	-				
LICENCIADO EN EDUCACION M/ TRASTORNOS DE APRENDIZAJE	4	-							4	4
LICENCIATURA EN EDUCACION M/EVALUACION EDUCACIONAL		-	-	-	-	-				
LICENCIADO EN EDUCACION M/ EVALUACION EDUCACIONAL	4	-							1	1
LICENCIATURA EN EDUCACION SUPERIOR		-	25	59	35	120				
LICENCIADO EN EDUCACION SUPERIOR	4	-					14	34	4	10
LICENCIATURA EN MANEJO CONDUCTUAL EN NIÑOS Y ADOLESCENTES		-	5	6	13	17				
LICENCIADO EN MANEJO CONDUCTUAL EN NIÑOS Y ADOLESCENTES	4	-					4	6	-	1
LICENCIATURA EN EDUCACION MATEMATICA		-	2	6	4	18				
LICENCIADO EN EDUCACION MATEMATICA	4	-					3	6	-	-
LICENCIATURA EN EDUCACION EN GESTION INSTRUCCIONAL		-	-	-	-	4				
LICENCIADO EN EDUCACION M/ GESTION INSTRUCCIONAL	4	-						4	-	-
LICENCIATURA EN EDUCACION M/ CIENCIAS DE LA EDUCACION		-	-	-	-	-				
LICENCIADO EN EDUCACION M/ CIENCIAS DE LA EDUCACION	4	-							1	1
<b>TOTAL AREA EDUCACION</b>		<b>-</b>	<b>128</b>	<b>192</b>	<b>330</b>	<b>506</b>	<b>418</b>	<b>546</b>	<b>110</b>	<b>153</b>
<b>AREA TECNOLOGIA</b>										
DIPLOMADO EN GESTION EN SISTEMAS DE CALIDAD TOTAL		-	-	8	5	18				
DIPLOMADO EN GESTION EN SISTEMAS DE CALIDAD TOTAL	2	-								
<b>TOTAL AREA TECNOLOGIA</b>		<b>-</b>	<b>-</b>	<b>8</b>	<b>5</b>	<b>18</b>	<b>-</b>	<b>-</b>	<b>-</b>	<b>-</b>
<b>TOTAL CURSOS A DISTANCIA</b>		<b>-</b>	<b>332</b>	<b>625</b>	<b>722</b>	<b>1.315</b>	<b>740</b>	<b>1.116</b>	<b>140</b>	<b>214</b>
<b>TOTAL ENTIDAD</b>		<b>-</b>	<b>428</b>	<b>924</b>	<b>827</b>	<b>1.634</b>	<b>740</b>	<b>1.116</b>	<b>191</b>	<b>344</b>



<b>PERSONAL ACADEMICO</b> (Número de Personas)	<b>DOCTORADO</b>	<b>MAGISTER</b>	<b>TITULADOS</b>	<b>OTROS</b>	<b>TOTAL</b>
JORNADA COMPLETA	121	92	83	0	296
1/2 JORNADA	8	17	73	0	98
JORNADA HORAS	12	35	304	0	351
<b>TOTAL</b>	<b>141</b>	<b>144</b>	<b>460</b>	<b>0</b>	<b>745</b>
<b>Nº JORNADAS COMPLETAS EQUIVALENTES</b> (Nº J.C.E. = Nº HORAS/44)	<b>128</b>	<b>107</b>	<b>180</b>	<b>0</b>	<b>415</b>


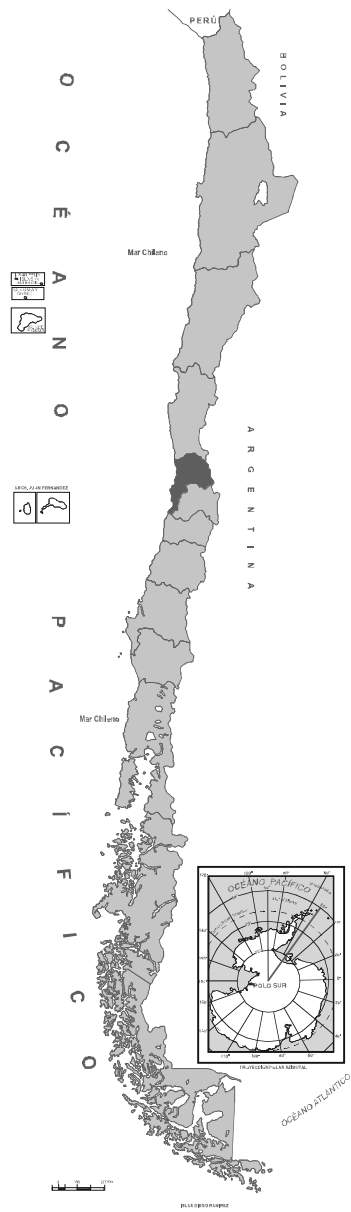
<b>PERSONAL NO ACADEMICO</b> (Número de Personas)	<b>CON TITULO PROFESIONAL</b>	<b>SIN TITULO PROFESIONAL</b>	<b>PERSONAL DE SERVICIO</b>	<b>GRAN TOTAL</b>
	128	334	68	530

(Valores en Miles de Pesos de cada Año)

	<b>AÑO 2003</b>	<b>AÑO 2004</b>	<b>AÑO 2005</b>
<b>INGRESOS</b>	<b>25.140.943</b>	<b>26.927.585</b>	<b>27.768.007</b>
<b>1. INGRESOS DE OPERACION</b>	<b>10.967.081</b>	<b>12.412.371</b>	<b>14.350.049</b>
1.1 Venta de bienes y servicios	1.446.011	4.273.897	5.808.008
1.2 Renta de Inversiones	0	0	0
1.3 Aranceles de Matrícula	9.521.070	8.138.474	8.542.041
<b>2. VENTAS DE ACTIVOS</b>	<b>0</b>	<b>0</b>	<b>0</b>
2.1 Activos Físicos	0	0	0
2.2 Activos Financieros	0	0	0
<b>3. TRANSFERENCIAS</b>	<b>3.381.463</b>	<b>1.796.345</b>	<b>908.338</b>
3.1 Del sector Privado	473.544	484.092	577.763
3.2 De Organismos del Sector Público	2.907.919	1.312.253	330.575
3.3 Ley N° 16.681	0	0	0
<b>4. ENDEUDAMIENTO</b>	<b>0</b>	<b>0</b>	<b>0</b>
4.1 Interno	0	0	0
4.2 Externo	0	0	0
4.3 Proveedores	0	0	0
<b>5. FINANCIAMIENTO FISCAL</b>	<b>7.516.412</b>	<b>7.505.228</b>	<b>7.408.055</b>
5.1 Aporte Fiscal Directo	5.144.089	5.215.854	5.366.937
5.2 Aporte Fiscal Indirecto	207.487	236.915	287.423
5.3 Pagares Universitarios T.G.R.	0	0	0
5.4 Recuperación Préstamos por Crédito Fiscal	384.883	133.665	182.612
5.5 Otros Aportes	1.779.953	1.918.794	1.571.083
<b>6. RECUPERACION OTROS PRESTAMOS</b>	<b>1.080.681</b>	<b>714.279</b>	<b>932.145</b>
6.1 Préstamos Inciso 3°, Art. 70, Ley 18.591	0	0	0
6.2 Otros Préstamos	1.080.681	714.279	932.145
<b>7. OTROS INGRESOS</b>	<b>196.777</b>	<b>206.583</b>	<b>206.184</b>
7.1 Leyes Especiales	0	0	0
7.2 Otros Ingresos	196.777	206.583	206.184
<b>8. SALDO INICIAL DE CAJA</b>	<b>1.998.529</b>	<b>4.292.779</b>	<b>3.963.236</b>

(Valores en Miles de Pesos de cada Año)

	<b>AÑO 2003</b>	<b>AÑO 2004</b>	<b>AÑO 2005</b>
<b>GASTOS</b>	<b>25.140.943</b>	<b>26.927.585</b>	<b>27.768.007</b>
<b>A. DE OPERACION</b>	<b>17.199.320</b>	<b>18.287.265</b>	<b>21.265.087</b>
<b>1. GASTOS EN PERSONAL</b>	<b>13.755.251</b>	<b>14.042.290</b>	<b>15.183.716</b>
1.1 Directivos	689.932	731.856	739.029
1.2 Académicos	4.733.344	5.319.118	5.783.505
1.3 No Académicos	4.485.362	4.984.804	5.472.236
1.4 Honorarios	3.613.501	2.733.336	2.908.024
1.5 Viáticos	0	0	0
1.6 Horas Extraordinarias	46.959	58.973	59.914
1.7 Jornales	0	0	0
1.8 Aportes Patronales	186.153	214.203	221.008
<b>2. COMPRA DE BIENES Y SERVICIOS</b>	<b>2.241.901</b>	<b>2.839.257</b>	<b>4.346.876</b>
<b>3. TRANSFERENCIAS</b>	<b>1.202.168</b>	<b>1.405.718</b>	<b>1.734.495</b>
3.1 Corporaciones de Televisión	0	0	0
3.2 Becas Estudiantiles	460.912	482.406	529.918
3.3 Fondos Centrales Investigación	429.083	426.534	369.279
3.4 Fondos Centrales de Extensión	117.361	249.162	680.116
3.5 Otras Transferencias	194.812	247.616	155.182
<b>B. DE INVERSION</b>	<b>3.648.844</b>	<b>4.677.084</b>	<b>3.927.576</b>
<b>4. INVERSION REAL</b>	<b>3.648.844</b>	<b>4.677.084</b>	<b>3.927.576</b>
<b>5. INVERSION FINANCIERA</b>	<b>0</b>	<b>0</b>	<b>0</b>
5.1 Préstamos Estudiantiles	0	0	0
Inciso 3º, Art. 70, Ley 18.591	0	0	0
Otros Préstamos	0	0	0
5.2 Compra de Títulos y Valores	0	0	0
<b>C. DE AMORTIZACION</b>	<b>0</b>	<b>0</b>	<b>0</b>
<b>6. SERVICIO DE DEUDA</b>	<b>0</b>	<b>0</b>	<b>0</b>
6.1 Interna	0	0	0
6.2 Externa	0	0	0
6.3 Proveedores	0	0	0
<b>7. COMPROMISOS PENDIENTES</b>	<b>0</b>	<b>0</b>	<b>0</b>
<b>D. OTROS</b>	<b>4.292.779</b>	<b>3.963.236</b>	<b>2.575.344</b>
<b>8. SALDO FINAL DE CAJA</b>	<b>4.292.779</b>	<b>3.963.236</b>	<b>2.575.344</b>



# Universidad de Valparaíso

V REGIÓN DE VALPARAÍSO

ERRÁZURIZ 2190 • VALPARAÍSO, CHILE  
TELÉFONO: (32) 250 7000 • FAX: (32) 250 7143  
Sitio Web: <http://www.uv.cl>

# Universidad de Valparaíso

Creada el 12 de Febrero de 1981

Información General 2005	TOTAL ALUMNOS				Nº DE CARRERAS Y PROGRAMAS CON MATRICULA			
	Pregrado	Magíster	Doctorado	Postítulo	Pregrado	Magíster	Doctorado	Postítulo
<b>CASA CENTRAL</b>	<b>12.083</b>	<b>746</b>	<b>50</b>	<b>816</b>	<b>47</b>	<b>20</b>	<b>3</b>	<b>54</b>
<b>CAMPUS LOS ANDES</b>	<b>147</b>	<b>-</b>	<b>-</b>	<b>-</b>	<b>4</b>	<b>-</b>	<b>-</b>	<b>-</b>
<b>CAMPUS MELIPILLA</b>	<b>243</b>	<b>-</b>	<b>-</b>	<b>-</b>	<b>4</b>	<b>-</b>	<b>-</b>	<b>-</b>
<b>CAMPUS SAN FELIPE</b>	<b>344</b>	<b>20</b>	<b>-</b>	<b>-</b>	<b>6</b>	<b>1</b>	<b>-</b>	<b>-</b>
<b>CAMPUS SANTIAGO</b>	<b>131</b>	<b>69</b>	<b>-</b>	<b>40</b>	<b>3</b>	<b>1</b>	<b>-</b>	<b>3</b>
<b>TOTAL ENTIDAD</b>	<b>12.948</b>	<b>835</b>	<b>50</b>	<b>856</b>	<b>64</b>	<b>22</b>	<b>3</b>	<b>57</b>



Matrícula, Vacantes, Egresados y Titulados por Areas y Carreras, Desagregadas por Sexo

Area/Carrera Titulo o Grado	Duración Semestres	VACANTES	MATRICULA 1ER AÑO		MATRICULA TOTAL		EGRESADOS		TITULADOS	
			Sexo Femenino	Ambos Sexos	Sexo Femenino	Ambos Sexos	Sexo Femenino	Ambos Sexos	Sexo Femenino	Ambos Sexos
<b>CASA CENTRAL</b>										
<b>AREA ARTE Y ARQUITECTURA</b>										
ARQUITECTURA		85	43	88	234	478	-	-	-	-
LICENCIADO EN ARQUITECTURA	12						-	-	-	-
ARQUITECTO	12						-	-	20	37
DISEÑO		87	65	92	317	483	-	-	-	-
LICENCIADO EN DISEÑO	7						-	-	-	-
DISEÑADOR M/ GRAFICA	10						-	-	24	35
DISEÑADOR M/ PRODUCTOS	10						-	-	6	12
DISEÑADOR M/ TEXTIL	10						-	-	5	6
DISEÑO (M) - 1º SEMESTRE		49	32	50	67	133	-	-	-	-
LICENCIADO EN DISEÑO	7						-	-	-	-
DISEÑADOR M/ GRAFICA	10						-	-	-	-
DISEÑADOR M/ PRODUCTOS	10						-	-	-	-
DISEÑADOR M/ TEXTIL	10						-	-	-	-
CINE		66	21	59	52	161	-	-	-	-
LICENCIADO EN CINE	8						-	-	-	-
CINEASTA	8						-	-	-	-
MUSICA		104	10	67	24	136	-	-	-	-
LICENCIADO EN ARTE, TECNOLOGIA Y GESTION MUSICAL	8						-	-	-	-
MUSICO CON MENCION EN EJECUCION INSTRUMENTAL	8						-	-	-	-
MUSICO CON MENCION EN EJECUCION CANTO	8						-	-	-	-
ACTUACION TEATRAL		40	29	42	29	42	-	-	-	-
LICENCIADO EN ACTUACION TEATRAL	9						-	-	-	-
ACTOR / ACTRIZ CON ESPECIALIDAD	9						-	-	-	-
<b>TOTAL AREA ARTE Y ARQUITECTURA</b>		<b>431</b>	<b>200</b>	<b>398</b>	<b>723</b>	<b>1.433</b>	<b>-</b>	<b>-</b>	<b>55</b>	<b>90</b>
<b>AREA CIENCIAS NATURALES Y MATEMATICAS</b>										
BIOLOGIA MARINA		43	24	41	88	148	-	-	-	-
LICENCIADO EN BIOLOGIA MARINA	10						-	-	-	-
BIOLOGO MARINO	10						-	-	8	17
LICENCIATURA EN MATEMATICAS		-	-	-	2	6	-	-	-	-
LICENCIADO EN MATEMATICAS	8						-	-	-	-
ANALISTA COMPUTACION	10						-	-	-	-
METEOROLOGIA		70	15	49	75	151	-	-	-	-
LICENCIADO EN METEOROLOGIA	8						-	-	-	-
METEOROLOGO	8						-	-	4	5
MATEMATICA		83	46	100	135	270	-	-	-	-
LICENCIADO EN MATEMATICA	8						-	-	-	-
LICENCIADO EN EDUCACION	8						-	-	-	-
PROFESOR DE EDUCACION MEDIA EN MATEMATICA M/ DIDACTICA	10						-	-	-	-
PROFESOR DE EDUCACION MEDIA EN MATEMATICA M/ COMPUTACION	10						-	-	-	-
BACHILLERATO (INGRESO COMUN)		156	91	148	122	199	-	-	-	-
BACHILLER CON MENCION EN CIENCIAS	4						-	-	-	-
BACHILLER CON MENCION EN HUMANIDADES Y CIENCIAS SOCIALES	4						-	-	-	-
LICENCIATURA EN CIENCIAS		20	-	-	-	-	-	-	-	-
LICENCIADO EN CIENCIAS M/ EN BIOLOGIA	8						-	-	-	-
LICENCIADO EN CIENCIAS M/ EN QUIMICA	8						-	-	-	-
<b>TOTAL AREA CIENCIAS NATURALES Y MATEMATICAS</b>		<b>372</b>	<b>176</b>	<b>338</b>	<b>422</b>	<b>774</b>	<b>-</b>	<b>-</b>	<b>12</b>	<b>22</b>

Matrícula, Vacantes, Egresados y Titulados por Areas y Carreras, Desagregadas por Sexo

Area/Carrera Titulo o Grado	Duración Semestres	VACANTES	MATRICULA 1ER AÑO		MATRICULA TOTAL		EGRESADOS		TITULADOS	
			Sexo Femenino	Ambos Sexos	Sexo Femenino	Ambos Sexos	Sexo Femenino	Ambos Sexos	Sexo Femenino	Ambos Sexos
<b>AREA CIENCIAS SOCIALES</b>										
TRABAJO SOCIAL		105	80	102	441	514	-	-	-	-
LICENCIADO EN TRABAJO SOCIAL	10						-	-	-	-
ASISTENTE SOCIAL	10						-	-	44	51
PSICOLOGIA		95	70	107	276	440	-	-	-	-
LICENCIADO EN PSICOLOGIA	10						-	-	-	-
PSICOLOGO	10						-	-	44	64
LICENCIATURA EN ESTADISTICA		-	-	-	-	-	-	-	-	-
LICENCIADO EN ESTADISTICA	8						-	-	-	-
ESTADISTICO	8						-	-	-	-
AUDITORIA (D) - 1º SEMESTRE		109	63	107	395	639	-	-	-	-
LICENCIADO EN SISTEMAS DE INFORMACION FINANCIERA Y CONTROL DE GESTION	10						-	-	-	-
CONTADOR PUBLICO AUDITOR	10						-	-	31	49
AUDITORIA (D) - 2º SEMESTRE		-	-	-	-	-	-	-	-	-
LICENCIADO EN SISTEMAS DE INFORMACION FINANCIERA Y CONTROL DE GESTION	10						-	-	-	-
CONTADOR PUBLICO AUDITOR	10						-	-	-	-
AUDITORIA (V) - 1º SEMESTRE		-	1	1	80	162	-	-	-	-
LICENCIADO EN SISTEMAS DE INFORMACION FINANCIERA Y CONTROL DE GESTION	10						-	-	-	-
CONTADOR PUBLICO AUDITOR	10						-	-	18	28
INGENIERIA COMERCIAL (D) - 1º SEMESTRE		109	54	108	354	651	-	-	-	-
LICENCIADO EN CIENCIAS EN LA ADMINISTRACION DE EMPRESAS	10						-	-	-	-
INGENIERO COMERCIAL	10						-	-	67	102
INGENIERIA COMERCIAL (V) - 2º SEMESTRE		-	3	6	54	119	-	-	-	-
LICENCIADO EN CIENCIAS EN LA ADMINISTRACION DE EMPRESAS	10						-	-	-	-
INGENIERO COMERCIAL	10						-	-	-	-
INGENIERIA EN ESTADISTICA		63	16	44	91	187	-	-	-	-
LICENCIADO EN ESTADISTICA	10						-	-	-	-
INGENIERO ESTADISTICO	10						-	-	12	23
ADMINISTRACION DE NEGOCIOS INTERNACIONALES		113	69	114	249	456	-	-	-	-
LICENCIADO EN NEGOCIACIONES INTERNACIONALES	8						-	-	-	-
ADMINISTRADOR DE NEGOCIOS INTERNACIONALES	8						-	-	15	21
ADMINISTRACION PUBLICA		-	6	9	68	122	-	-	-	-
LICENCIADO EN ADMINISTRACION PUBLICA	10						-	-	-	-
ADMINISTRADOR PUBLICO	10						-	-	-	-
GESTION EN TURISMO Y CULTURAL		90	57	80	160	240	-	-	-	-
LICENCIADO EN TURISMO Y CULTURA	8						-	-	-	-
ADMINISTRADOR TURISTICO CULTURAL	8						-	-	-	-
INGENIERIA COMERCIAL (V) - 1º SEMESTRE		-	-	-	20	37	-	-	-	-
LICENCIADO EN CIENCIAS EN LA ADMINISTRACION DE EMPRESAS	10						-	-	-	-
INGENIERO COMERCIAL	10						-	-	23	47
LICENCIATURA EN CIENCIAS SOCIO-ECONOMICAS		59	19	51	56	145	-	-	-	-
LICENCIADO EN CIENCIAS SOCIO-ECONOMICAS	8						-	-	-	-
SOCIOLOGIA		55	32	64	94	185	-	-	-	-
LICENCIADO EN SOCIOLOGIA	10						-	-	-	-
SOCIOLOGO	10						-	-	-	-
ADMINISTRACION PUBLICA (D) - 1º SEMESTRE		59	32	67	62	119	-	-	-	-
LICENCIADO EN ADMINISTRACION PUBLICA	10						-	-	-	-
ADMINISTRADOR PUBLICO	10						-	-	-	-
<b>TOTAL AREA CIENCIAS SOCIALES</b>		<b>857</b>	<b>502</b>	<b>860</b>	<b>2.400</b>	<b>4.016</b>	<b>-</b>	<b>-</b>	<b>254</b>	<b>385</b>

Matrícula, Vacantes, Egresados y Titulados por Areas y Carreras, Desagregadas por Sexo

Area/Carrera Titulo o Grado	Duración Semestres	VACANTES	MATRICULA 1ER AÑO		MATRICULA TOTAL		EGRESADOS		TITULADOS	
			Sexo Femenino	Ambos Sexos	Sexo Femenino	Ambos Sexos	Sexo Femenino	Ambos Sexos	Sexo Femenino	Ambos Sexos
<b>AREA DERECHO</b>										
DERECHO		111	68	121	272	531	-	-	18	38
LICENCIADO EN CIENCIAS JURIDICAS	10									
<b>TOTAL AREA DERECHO</b>		<b>111</b>	<b>68</b>	<b>121</b>	<b>272</b>	<b>531</b>	<b>-</b>	<b>-</b>	<b>18</b>	<b>38</b>
<b>AREA HUMANIDADES</b>										
LICENCIATURA EN FILOSOFIA		-	-	-	-	-	-	-	1	2
LICENCIADO EN FILOSOFIA	8									
LICENCIATURA EN HISTORIA		-	-	-	-	-	-	-	1	1
LICENCIADO EN HISTORIA	8									
<b>TOTAL AREA HUMANIDADES</b>		<b>-</b>	<b>-</b>	<b>-</b>	<b>-</b>	<b>-</b>	<b>-</b>	<b>-</b>	<b>2</b>	<b>3</b>
<b>AREA EDUCACION</b>										
PEDAGOGIA EN FILOSOFIA		57	25	51	98	191	-	-	-	-
LICENCIADO EN FILOSOFIA	10									
LICENCIADO EN EDUCACION	10									
PROFESOR DE ENSEÑANZA MEDIA EN FILOSOFIA	10								1	3
PEDAGOGIA EN HISTORIA Y CIENCIAS SOCIALES		57	32	71	136	298	-	-	-	-
LICENCIADO EN HISTORIA	10									
LICENCIADO EN EDUCACION	10									
PROFESOR DE ENSEÑANZA MEDIA EN HISTORIA Y CIENCIAS SOCIALES	10								16	22
EDUCACION PARVULARIA		48	46	46	99	99	-	-	-	-
LICENCIADO EN EDUCACION PARVULARIA	9									
EDUCADOR DE PARVULOS MENCION LENGUAJE Y COMUNICACION	9									
EDUCADOR DE PARVULOS MENCION EN SALUD Y ALIMENTACION	9									
<b>TOTAL AREA EDUCACION</b>		<b>162</b>	<b>103</b>	<b>168</b>	<b>333</b>	<b>588</b>	<b>-</b>	<b>-</b>	<b>17</b>	<b>25</b>
<b>AREA TECNOLOGIA</b>										
INGENIERIA EN CONSTRUCCION		105	19	106	132	465	-	-	-	-
LICENCIADO EN CIENCIAS DE LA CONSTRUCCION	10									
INGENIERO CONSTRUCTOR	10								15	47
INGENIERIA EN INFORMATICA APLICADA		-	-	-	49	229	-	-	-	-
LICENCIADO EN INFORMATICA	10									
INGENIERO EN INFORMATICA APLICADA	10								5	8
INGENIERIA AMBIENTAL		61	34	56	198	310	-	-	-	-
LICENCIADO EN INGENIERIA AMBIENTAL	10									
INGENIERO AMBIENTAL	10								14	22
INGENIERIA BIOMEDICA		75	42	68	150	296	-	-	-	-
LICENCIADO EN INGENIERIA BIOMEDICA	10									
INGENIERO BIOMEDICO	10								8	14
INGENIERIA INDUSTRIAL		-	12	90	12	90	-	-	-	-
LICENCIADO EN INGENIERIA INDUSTRIAL	10									
INGENIERO INDUSTRIAL	10								5	11
INGENIERIA CIVIL OCEANICA		61	22	36	51	102	-	-	-	-
LICENCIADO EN CIENCIAS DE LA INGENIERIA	8									
INGENIERO CIVIL OCEANICO	11									
INGENIERIA CIVIL		50	15	57	15	57	-	-	-	-
LICENCIADO EN CIENCIAS DE LA INGENIERIA	12									
INGENIERO CIVIL	12									

Matrícula, Vacantes, Egresados y Titulados por Areas y Carreras, Desagregadas por Sexo

Area/Carrera Título o Grado	Duración Semestres	VACANTES	MATRICULA 1ER AÑO		MATRICULA TOTAL		EGRESADOS		TITULADOS	
			Sexo Femenino	Ambos Sexos	Sexo Femenino	Ambos Sexos	Sexo Femenino	Ambos Sexos	Sexo Femenino	Ambos Sexos
INGENIERIA CIVIL EN INFORMATICA		105	13	101	13	101	-	-	-	-
LICENCIADO EN CIENCIAS DE LA INGENIERIA EN INFORMATICA	8						-	-	-	-
INGENIERO CIVIL INFORMATICO M/GESTION DE PROYECTOS DE SOFTWARE	12						-	-	-	-
INGENIERO CIVIL INFORMATICO M/GESTION Y DISEÑO DE BASES DE DATOS	12						-	-	-	-
INGENIERO CIVIL INFORMATICO M/REDES Y TELECOMUNICACIONES	12						-	-	-	-
INGENIERIA CIVIL INDUSTRIAL		100	41	122	145	425	-	-	-	-
LICENCIADO EN CIENCIAS DE LA INGENIERIA	11						-	-	-	-
INGENIERO CIVIL INDUSTRIAL	11						-	-	-	-
<b>TOTAL AREA TECNOLOGIA</b>		<b>557</b>	<b>198</b>	<b>636</b>	<b>765</b>	<b>2.075</b>	-	-	<b>47</b>	<b>102</b>
<b>AREA SALUD</b>										
MEDICINA		54	20	61	173	420	-	-	-	-
LICENCIADO EN MEDICINA	14						-	-	-	-
MEDICO CIRUJANO	14						-	-	21	46
ODONTOLOGIA		92	51	93	218	362	-	-	-	-
LICENCIADO EN ODONTOLOGIA	12						-	-	-	-
CIRUJANO DENTISTA	12						-	-	32	54
QUIMICA Y FARMACIA		62	47	71	226	349	-	-	-	-
LICENCIADO EN QUIMICA Y FARMACIA	12						-	-	-	-
QUIMICO FARMACEUTICO	12						-	-	27	32
FONOAUDIOLOGIA		48	45	55	228	274	-	-	-	-
LICENCIADO EN FONOAUDIOLOGIA	10						-	-	-	-
FONOAUDIOLOGO	10						-	-	32	40
ENFERMERIA		76	72	88	358	411	-	-	-	-
LICENCIADO EN ENFERMERIA	10						-	-	-	-
ENFERMERA(O)	10						-	-	35	41
OBSTETRICIA Y PUERICULTURA		41	46	50	188	210	-	-	-	-
LICENCIADO EN OBSTETRICIA Y PUERICULTURA	10						-	-	-	-
MATRON(A)	10						-	-	19	19
NUTRICION Y DIETETICA		55	57	61	239	261	-	-	-	-
LICENCIADO EN NUTRICION	10						-	-	-	-
NUTRICIONISTA	10						-	-	-	-
TECNOLOGIA MEDICA		54	36	60	138	219	-	-	-	-
LICENCIADO EN TECNOLOGIA MEDICA	10						-	-	-	-
TECNOLOGO MEDICO	10						-	-	-	-
KINESIOLOGIA		48	34	57	103	160	-	-	-	-
LICENCIADO EN KINESIOLOGIA	10						-	-	-	-
KINESIOLOGO	10						-	-	-	-
ENFERMERIA Y OBSTETRICIA		-	-	-	-	-	-	-	-	-
LICENCIADO EN ENFERMERIA	10						-	-	-	-
ENFERMERA-MATRONA	10						-	-	9	9
<b>TOTAL AREA SALUD</b>		<b>530</b>	<b>408</b>	<b>596</b>	<b>1.871</b>	<b>2.666</b>	-	-	<b>175</b>	<b>241</b>
<b>TOTAL CASA CENTRAL</b>		<b>3.020</b>	<b>1.655</b>	<b>3.117</b>	<b>6.786</b>	<b>12.083</b>	-	-	<b>580</b>	<b>906</b>

Matrícula, Vacantes, Egresados y Titulados por Areas y Carreras, Desagregadas por Sexo

Area/Carrera Título o Grado	Duración Semestres	VACANTES	MATRICULA 1ER AÑO		MATRICULA TOTAL		EGRESADOS		TITULADOS	
			Sexo Femenino	Ambos Sexos	Sexo Femenino	Ambos Sexos	Sexo Femenino	Ambos Sexos	Sexo Femenino	Ambos Sexos
<b>CAMPUS LOS ANDES</b>										
<b>AREA CIENCIAS SOCIALES</b>										
ADMINISTRACION DE NEGOCIOS INTERNACIONALES		53	8	22	18	43	-	-	-	-
LICENCIADO EN NEGOCIACIONES INTERNACIONALES	8						-	-	-	-
ADMINISTRADOR DE NEGOCIOS INTERNACIONALES	8						-	-	-	-
AUDITORIA (D) - 1er SEMESTRE		49	7	14	9	18	-	-	-	-
LICENCIADO EN SISTEMAS DE INFORMACION FINANCIERA Y CONTROL DE GESTION	10						-	-	-	-
CONTADOR PUBLICO AUDITOR	10						-	-	-	-
INGENIERIA COMERCIAL (D) - 1er SEMESTRE		49	15	34	30	60	-	-	-	-
LICENCIADO EN CIENCIAS EN LA ADMINISTRACION DE EMPRESAS	10						-	-	-	-
INGENIERO COMERCIAL	10						-	-	-	-
<b>TOTAL AREA CIENCIAS SOCIALES</b>		<b>151</b>	<b>30</b>	<b>70</b>	<b>57</b>	<b>121</b>	<b>-</b>	<b>-</b>	<b>-</b>	<b>-</b>
<b>AREA TECNOLOGIA</b>										
INGENIERIA INDUSTRIAL (D) - 1er SEMESTRE		49	6	19	6	26	-	-	-	-
LICENCIADO EN INGENIERIA INDUSTRIAL	10						-	-	-	-
INGENIERO INDUSTRIAL	10						-	-	-	-
<b>TOTAL AREA TECNOLOGIA</b>		<b>49</b>	<b>6</b>	<b>19</b>	<b>6</b>	<b>26</b>	<b>-</b>	<b>-</b>	<b>-</b>	<b>-</b>
<b>TOTAL CAMPUS LOS ANDES</b>		<b>200</b>	<b>36</b>	<b>89</b>	<b>63</b>	<b>147</b>	<b>-</b>	<b>-</b>	<b>-</b>	<b>-</b>
<b>CAMPUS MELIPILLA</b>										
<b>AREA CIENCIAS SOCIALES</b>										
TRABAJO SOCIAL		40	33	39	64	82	-	-	-	-
LICENCIADO EN TRABAJO SOCIAL	10						-	-	-	-
ASISTENTE SOCIAL	10						-	-	-	-
INGENIERIA COMERCIAL (D) - 1er SEMESTRE		49	17	41	36	78	-	-	-	-
LICENCIADO EN CIENCIAS EN LA ADMINISTRACION DE EMPRESAS	10						-	-	-	-
INGENIERO COMERCIAL	10						-	-	-	-
AUDITORIA (D) - 1er SEMESTRE		49	10	21	17	34	-	-	-	-
LICENCIADO EN SISTEMAS DE INFORMACION FINANCIERA Y CONTROL DE GESTION	10						-	-	-	-
CONTADOR PUBLICO AUDITOR	10						-	-	-	-
<b>TOTAL AREA CIENCIAS SOCIALES</b>		<b>138</b>	<b>60</b>	<b>101</b>	<b>117</b>	<b>194</b>	<b>-</b>	<b>-</b>	<b>-</b>	<b>-</b>
<b>AREA TECNOLOGIA</b>										
INGENIERIA INDUSTRIAL (D) - 1er SEMESTRE		49	10	31	15	49	-	-	-	-
LICENCIADO EN INGENIERIA INDUSTRIAL	10						-	-	-	-
INGENIERO INDUSTRIAL	10						-	-	-	-
<b>TOTAL AREA TECNOLOGIA</b>		<b>49</b>	<b>10</b>	<b>31</b>	<b>15</b>	<b>49</b>	<b>-</b>	<b>-</b>	<b>-</b>	<b>-</b>
<b>TOTAL CAMPUS MELIPILLA</b>		<b>187</b>	<b>70</b>	<b>132</b>	<b>132</b>	<b>243</b>	<b>-</b>	<b>-</b>	<b>-</b>	<b>-</b>

Matrícula, Vacantes, Egresados y Titulados por Areas y Carreras, Desagregadas por Sexo

Area/Carrera Titulo o Grado	Duración Semestres	VACANTES	MATRICULA 1ER AÑO		MATRICULA TOTAL		EGRESADOS		TITULADOS	
			Sexo Femenino	Ambos Sexos	Sexo Femenino	Ambos Sexos	Sexo Femenino	Ambos Sexos	Sexo Femenino	Ambos Sexos
<b>CAMPUS SAN FELIPE</b>										
<b>AREA CIENCIAS NATURALES Y MATEMATICAS</b>										
BACHILLERATO (INGRESO COMUN)		-	-	-	3	7	-	-	-	-
BACHILLER CON MENCION EN CIENCIAS	4						-	-	-	-
BACHILLER CON MENCION EN HUMANIDADES Y CIENCIAS SOCIALES	4						-	-	-	-
<b>TOTAL AREA CIENCIAS NATURALES Y MATEMATICAS</b>		<b>-</b>	<b>-</b>	<b>-</b>	<b>3</b>	<b>7</b>	<b>-</b>	<b>-</b>	<b>-</b>	<b>-</b>
<b>AREA EDUCACION</b>										
EDUCACION PARVULARIA		44	22	22	37	37	-	-	-	-
LICENCIADO EN EDUCACION PARVULARIA	9						-	-	-	-
EDUCADOR DE PARVULOS MENCION LENGUAJE Y COMUNICACION	9						-	-	-	-
EDUCADOR DE PARVULOS MENCION EN SALUD Y ALIMENTACION	9						-	-	-	-
<b>TOTAL AREA EDUCACION</b>		<b>44</b>	<b>22</b>	<b>22</b>	<b>37</b>	<b>37</b>	<b>-</b>	<b>-</b>	<b>-</b>	<b>-</b>
<b>AREA SALUD</b>										
FONOAUDIOLOGIA		42	36	42	100	108	-	-	-	-
LICENCIADO EN FONOAUDIOLOGIA	10						-	-	-	-
FONOAUDIOLOGO	10						-	-	-	-
TECNOLOGIA MEDICA		55	29	46	78	116	-	-	-	-
LICENCIADO EN TECNOLOGIA MEDICA	10						-	-	-	-
TECNOLOGO MEDICO	10						-	-	-	-
MEDICINA		38	16	39	16	39	-	-	-	-
LICENCIADO EN MEDICINA	14						-	-	-	-
MEDICO CIRUJANO	14						-	-	-	-
ENFERMERIA		36	32	37	32	37	-	-	-	-
LICENCIADO EN ENFERMERIA	10						-	-	-	-
ENFERMERA (O)	10						-	-	-	-
<b>TOTAL AREA SALUD</b>		<b>171</b>	<b>113</b>	<b>164</b>	<b>226</b>	<b>300</b>	<b>-</b>	<b>-</b>	<b>-</b>	<b>-</b>
<b>TOTAL CAMPUS SAN FELIPE</b>		<b>215</b>	<b>135</b>	<b>186</b>	<b>266</b>	<b>344</b>	<b>-</b>	<b>-</b>	<b>-</b>	<b>-</b>
<b>CAMPUS SANTIAGO</b>										
<b>AREA CIENCIAS SOCIALES</b>										
GESTION EN TURISMO Y CULTURA		30	16	27	16	27	-	-	-	-
LICENCIADO EN TURISMO Y CULTURA	8						-	-	-	-
ADMINISTRADOR TURISTICO CULTURAL	8						-	-	-	-
ADMINISTRACION DE NEGOCIOS INTERNACIONALES		52	32	57	37	63	-	-	-	-
LICENCIADO EN NEGOCIACIONES INTERNACIONALES	8						-	-	-	-
ADMINISTRADOR DE NEGOCIOS INTERNACIONALES	8						-	-	-	-
<b>TOTAL AREA CIENCIAS SOCIALES</b>		<b>82</b>	<b>48</b>	<b>84</b>	<b>53</b>	<b>90</b>	<b>-</b>	<b>-</b>	<b>-</b>	<b>-</b>
<b>AREA TECNOLOGIA</b>										
INGENIERIA CIVIL OCEANICA		50	14	41	14	41	-	-	-	-
LICENCIADO EN CIENCIAS DE LA INGENIERIA	8						-	-	-	-
INGENIERO CIVIL OCEANICO	11						-	-	-	-
<b>TOTAL AREA TECNOLOGIA</b>		<b>50</b>	<b>14</b>	<b>41</b>	<b>14</b>	<b>41</b>	<b>-</b>	<b>-</b>	<b>-</b>	<b>-</b>
<b>TOTAL CAMPUS SANTIAGO</b>		<b>132</b>	<b>62</b>	<b>125</b>	<b>67</b>	<b>131</b>	<b>-</b>	<b>-</b>	<b>-</b>	<b>-</b>
<b>TOTAL ENTIDAD</b>		<b>3.754</b>	<b>1.958</b>	<b>3.649</b>	<b>7.314</b>	<b>12.948</b>	<b>-</b>	<b>-</b>	<b>580</b>	<b>906</b>

Matrícula, Vacantes, Egresados y Titulados por Areas y Carreras, Desagregadas por Sexo

Area/Carrera Titulo o Grado	Duración Semestres	VACANTES	MATRICULA 1ER AÑO		MATRICULA TOTAL		EGRESADOS		TITULADOS	
			Sexo Femenino	Ambos Sexos	Sexo Femenino	Ambos Sexos	Sexo Femenino	Ambos Sexos	Sexo Femenino	Ambos Sexos
<b>CASA CENTRAL</b>										
<b>AREA ARTE Y ARQUITECTURA</b>										
MAGISTER EN DESARROLLO REGIONAL Y MEDIO AMBIENTE		-	-	-	4	21	-	-	-	1
MAGISTER EN DESARROLLO REGIONAL Y MEDIO AMBIENTE	4	-	-	-			-	-	-	
<b>TOTAL AREA ARTE Y ARQUITECTURA</b>		<b>-</b>	<b>-</b>	<b>-</b>	<b>4</b>	<b>21</b>	<b>-</b>	<b>-</b>	<b>-</b>	<b>1</b>
<b>AREA CIENCIAS NATURALES Y MATEMATICAS</b>										
MAGISTER EN CIENCIAS BIOLOGICAS CON MENCION		-	-	-	8	13	-	-	1	2
MAGISTER EN CIENCIAS BIOLOGICAS M/ EN NEUROCIENCIAS	4	-	-	-			-	-	-	-
MAGISTER EN CIENCIAS BIOLOGICAS M/ RADICALES LIBRES EN BIOMEDICINA	4	-	-	-			-	-	-	-
MAGISTER EN OCEANOGRAFIA CON MENCION		-	2	3	5	13	-	-	-	-
MAGISTER EN OCEANOGRAFIA M/ EN OCEANOGRAFIA FISICA	4	-	-	-			-	-	-	-
MAGISTER EN OCEANOGRAFIA M/ EN OCEANOGRAFIA QUIMICA	4	-	-	-			-	-	-	-
MAGISTER EN OCEANOGRAFIA M/ EN OCEANOGRAFIA BIOLOGICA	4	-	-	-			-	-	-	-
MAGISTER EN MEDIO AMBIENTE CON MENCION		-	6	16	12	32	-	-	-	-
MAGISTER EN MEDIO AMBIENTE M/ GESTION AMBIENTAL	4	-	-	-			-	-	-	-
MAGISTER EN MEDIO AMBIENTE M/ ORDENAMIENTO TERRITORIAL	4	-	-	-			-	-	-	-
<b>TOTAL AREA CIENCIAS NATURALES Y MATEMATICAS</b>		<b>-</b>	<b>8</b>	<b>19</b>	<b>25</b>	<b>58</b>	<b>-</b>	<b>-</b>	<b>1</b>	<b>2</b>
<b>AREA CIENCIAS SOCIALES</b>										
MAGISTER EN GESTION DE ORGANIZACIONES CON MENCION		-	15	31	57	113	-	-	3	5
MAGISTER EN GESTION DE ORGANIZACIONES M/ RECURSOS HUMANOS	4	-	-	-			-	-	1	3
MAGISTER EN GESTION DE ORGANIZACIONES M/ MARKETING	4	-	-	-			-	-	2	8
MAGISTER EN GESTION DE ORGANIZACIONES M/ FINANZAS	4	-	-	-			-	-	4	8
MAGISTER EN GESTION DE ORGANIZACIONES M/ ORGANIZACIONES DE LA SALUD	4	-	-	-			-	-	4	7
MAGISTER EN GESTION DE ORGANIZACIONES M/ ORGANIZACIONES PUBLICAS	4	-	-	-			-	-	4	7
MAGISTER EN ESTADISTICA		-	1	2	8	21	-	-	-	1
MAGISTER EN ESTADISTICA	4	-	-	-			-	-	-	-
MAGISTER EN INTERVENCION PSICOSOCIAL CON MENCION		-	-	-	24	26	-	-	2	4
MAGISTER EN INTERVENCION PSICOSOCIAL M/ MEDIACION DE CONFLICTOS	4	-	-	-			-	-	-	-
MAGISTER EN GESTION DE RECURSOS HUMANOS		-	12	33	22	57	-	-	5	7
MAGISTER EN GESTION DE RECURSOS HUMANOS	4	-	-	-			-	-	-	-
MAGISTER EN GESTION PUBLICA		-	-	-	-	-	-	-	-	-
MAGISTER EN GESTION PUBLICA	4	-	-	-			-	-	-	-
MAGISTER EN GESTION DE ORGANIZACIONES DE LA SALUD		-	-	-	-	-	-	-	-	-
MAGISTER EN GESTION DE ORGANIZACIONES DE LA SALUD	4	-	-	-			-	-	-	-
MAGISTER EN DESARROLLO REGIONAL		-	-	-	-	-	-	-	-	-
MAGISTER EN DESARROLLO REGIONAL	4	-	-	-			-	-	-	-
MAGISTER EN PSICOLOGIA SOCIAL CON MENCION		-	-	-	49	63	-	-	-	-
MAGISTER EN PSICOLOGIA SOCIAL M/ INTERVENCIONES PSICOSOCIALES	4	-	-	-			-	-	-	-
MAGISTER EN PSICOLOGIA SOCIAL M/ PSICOLOGIA JURIDICA	4	-	-	-			-	-	-	-
MAGISTER EN GESTION DE ORGANIZACIONES		-	37	116	75	233	-	-	14	41
MAGISTER EN GESTION DE ORGANIZACIONES	4	-	-	-			-	-	-	-
MAGISTER EN ADMINISTRACION Y GESTION PORTUARIA		-	-	-	2	6	-	-	-	-
MAGISTER EN ADMINISTRACION Y GESTION PORTUARIA	3	-	-	-			-	-	-	-
<b>TOTAL AREA CIENCIAS SOCIALES</b>		<b>-</b>	<b>65</b>	<b>182</b>	<b>237</b>	<b>519</b>	<b>-</b>	<b>-</b>	<b>35</b>	<b>84</b>

Matrícula, Vacantes, Egresados y Titulados por Areas y Carreras, Desagregadas por Sexo

Area/Carrera Titulo o Grado	Duración Semestres	VACANTES	MATRICULA 1ER AÑO		MATRICULA TOTAL		EGRESADOS		TITULADOS	
			Sexo Femenino	Ambos Sexos	Sexo Femenino	Ambos Sexos	Sexo Femenino	Ambos Sexos	Sexo Femenino	Ambos Sexos
<b>AREA DERECHO</b>										
MAGISTER EN GESTION JURIDICA DE LAS EMPRESAS EN EL SIGLO XXI		-	-	-	-	-	-	-	-	-
MAGISTER EN GESTION JURIDICA DE LAS EMPRESAS EN EL SIGLO XXI	4	-	-	-	-	-	-	-	-	-
<b>TOTAL AREA DERECHO</b>		-	-	-	-	-	-	-	-	-
<b>AREA HUMANIDADES</b>										
MAGISTER EN FILOSOFIA CON MENCION		-	-	2	2	11	-	-	-	-
MAGISTER EN FILOSOFIA M/ EN LOGICA Y FILOSOFIA DE LAS CIENCIAS	4	-	-	-	-	-	-	-	-	-
MAGISTER EN FILOSOFIA M/ EN PENSAMIENTO CONTEMPORANEO	4	-	-	-	-	-	-	-	-	-
MAGISTER EN HISTORIA CON MENCION		-	-	1	1	6	-	-	-	-
MAGISTER EN HISTORIA M/ EN HISTORIA DE CHILE Y AMERICA	4	-	-	-	-	-	-	-	-	-
<b>TOTAL AREA HUMANIDADES</b>		-	-	<b>3</b>	<b>3</b>	<b>17</b>	-	-	-	-
<b>AREA SALUD</b>										
MAGISTER EN CIENCIAS MEDICAS CON MENCION		-	16	21	23	28	-	-	-	-
MAGISTER EN CIENCIAS MEDICAS CON MENCION EN DISLIPIDEMIAS	4	-	-	-	-	-	-	-	-	-
MAGISTER EN CIENCIAS MEDICAS CON MENCION EN INFECCIONES INTRAHOSPITALARIAS Y EPIDEMIOLOGIA HOSPITALARIA	6	-	-	-	-	-	-	-	-	-
MAGISTER EN GESTION FARMACEUTICA Y FARMACIA ASISTENCIAL		-	-	-	20	20	-	-	-	-
MAGISTER EN GESTION FARMACEUTICA Y FARMACIA ASISTENCIAL	4	-	-	-	-	-	-	-	-	-
MAGISTER EN ANALISIS CLINICO		-	-	-	6	10	-	-	-	-
MAGISTER EN ANALISIS CLINICO	4	-	-	-	-	-	-	-	-	-
MAGISTER EN GERONTOLOGIA SOCIAL		-	7	9	19	25	-	-	-	-
MAGISTER EN GERONTOLOGIA SOCIAL	4	-	-	-	-	-	-	-	-	-
MAGISTER EN SALUD PUBLICA		-	-	-	12	18	-	-	-	-
MAGISTER EN SALUD PUBLICA	3	-	-	-	-	-	-	-	-	-
MAGISTER EN CIENCIAS ODONTOLOGICAS CON MENCION		-	-	-	12	20	-	-	-	-
MAGISTER EN CIENCIAS ODONTOLOGICAS M/ EN CIRUGIA Y TRAUMATOLOGIA ORAL Y MAXILO FACIAL	6	-	-	-	-	-	-	-	-	-
MAGISTER EN CIENCIAS ODONTOLOGICAS M/ EN ODONTOPEDIATRIA	4	-	-	-	-	-	-	-	-	-
MAGISTER EN CIENCIAS ODONTOLOGICAS M/ EN ENDODONCIA	4	-	-	-	-	-	-	-	-	-
MAGISTER EN ENFERMERIA CON MENCION		-	8	10	8	10	-	-	-	-
MAGISTER EN ENFERMERIA M/ EN GESTION DEL CUIDADO	4	-	-	-	-	-	-	-	-	-
MAGISTER EN ENFERMERIA M/ EN ENFERMERIA GERONTOGERIATRICA	4	-	-	-	-	-	-	-	-	-
<b>TOTAL AREA SALUD</b>		-	<b>31</b>	<b>40</b>	<b>100</b>	<b>131</b>	-	-	-	-
<b>TOTAL CASA CENTRAL</b>		-	<b>104</b>	<b>244</b>	<b>369</b>	<b>746</b>	-	-	<b>36</b>	<b>87</b>
<b>CAMPUS SAN FELIPE</b>										
<b>AREA CIENCIAS SOCIALES</b>										
MAGISTER EN GESTION DE ORGANIZACIONES CON MENCION		-	8	20	8	20	-	-	-	-
MAGISTER EN GESTION DE ORGANIZACIONES M/ FINANZAS	4	-	-	-	-	-	-	-	-	-
<b>TOTAL AREA CIENCIAS SOCIALES</b>		-	<b>8</b>	<b>20</b>	<b>8</b>	<b>20</b>	-	-	-	-
<b>TOTAL CAMPUS SAN FELIPE</b>		-	<b>8</b>	<b>20</b>	<b>8</b>	<b>20</b>	-	-	-	-

## NIVEL: MAGISTER

Matrícula, Vacantes, Egresados y Titulados por Areas y Carreras, Desagregadas por Sexo

Area/Carrera Título o Grado	Duración Semestres	VACANTES	MATRICULA 1ER AÑO		MATRICULA TOTAL		EGRESADOS		TITULADOS	
			Sexo Femenino	Ambos Sexos	Sexo Femenino	Ambos Sexos	Sexo Femenino	Ambos Sexos	Sexo Femenino	Ambos Sexos
<b>CAMPUS SANTIAGO</b>										
<b>AREA CIENCIAS SOCIALES</b>										
MAGISTER EN GESTION DE ORGANIZACIONES CON MENCION		-	13	18	29	69	-	-	-	-
MAGISTER EN GESTION DE ORGANIZACIONES M/ RECURSOS HUMANOS	4						-	-	-	-
MAGISTER EN GESTION DE ORGANIZACIONES M/ MARKETING	4						-	-	-	-
MAGISTER EN GESTION DE ORGANIZACIONES M/ FINANZAS	4						-	-	-	-
MAGISTER EN GESTION DE ORGANIZACIONES M/ ORGANIZACIONES DE LA SALUD	4						-	-	-	-
MAGISTER EN GESTION DE ORGANIZACIONES M/ ORGANIZACIONES PUBLICAS	4						-	-	-	-
MAGISTER EN GESTION DE RECURSOS HUMANOS		-	-	-	-	-	-	-	-	-
MAGISTER EN GESTION DE RECURSOS HUMANOS	4						-	-	-	-
MAGISTER EN GESTION DE ORGANIZACIONES DE LA SALUD		-	-	-	-	-	-	-	-	-
MAGISTER EN GESTION DE ORGANIZACIONES DE LA SALUD	4						-	-	-	-
<b>TOTAL AREA CIENCIAS SOCIALES</b>		-	<b>13</b>	<b>18</b>	<b>29</b>	<b>69</b>	-	-	-	-
<b>TOTAL CAMPUS SANTIAGO</b>		-	<b>13</b>	<b>18</b>	<b>29</b>	<b>69</b>	-	-	-	-
<b>TOTAL ENTIDAD</b>		-	<b>125</b>	<b>282</b>	<b>406</b>	<b>835</b>	-	-	<b>36</b>	<b>87</b>

## NIVEL: DOCTORADO

Matrícula, Vacantes, Egresados y Titulados por Areas y Carreras, Desagregadas por Sexo

Area/Carrera Título o Grado	Duración Semestres	VACANTES	MATRICULA 1ER AÑO		MATRICULA TOTAL		EGRESADOS		TITULADOS	
			Sexo Femenino	Ambos Sexos	Sexo Femenino	Ambos Sexos	Sexo Femenino	Ambos Sexos	Sexo Femenino	Ambos Sexos
<b>CASA CENTRAL</b>										
<b>AREA CIENCIAS NATURALES Y MATEMATICAS</b>										
DOCTORADO EN CIENCIAS M/ NEUROCIENCIA		-	-	-	5	13	-	-	-	-
DOCTOR EN CIENCIAS M/ NEUROCIENCIA	8						-	-	-	-
DOCTORADO EN CIENCIAS M/ QUIMICA (1)		-	-	-	1	4	-	-	-	-
DOCTOR EN CIENCIAS M/ QUIMICA	8						-	-	-	-
<b>TOTAL AREA CIENCIAS NATURALES Y MATEMATICAS</b>		-	-	-	<b>6</b>	<b>17</b>	-	-	-	-
<b>AREA CIENCIAS SOCIALES</b>										
DOCTORADO EN CIENCIAS EMPRESARIALES		-	-	-	5	33	-	-	-	-
DOCTOR EN CIENCIAS EMPRESARIALES	8						-	-	-	-
<b>TOTAL AREA CIENCIAS SOCIALES</b>		-	-	-	<b>5</b>	<b>33</b>	-	-	-	-
<b>TOTAL ENTIDAD</b>		-	-	-	<b>11</b>	<b>50</b>	-	-	-	-

(1) Impartido en conjunto con la Universidad Técnica Federico Santa María y la Universidad de Playa Ancha de Ciencias de la Educación.

Matrícula, Vacantes, Egresados y Titulados por Areas y Carreras, Desagregadas por Sexo

Area/Carrera Titulo o Grado	Duración Semestres	VACANTES	MATRICULA 1ER AÑO		MATRICULA TOTAL		EGRESADOS		TITULADOS	
			Sexo Femenino	Ambos Sexos	Sexo Femenino	Ambos Sexos	Sexo Femenino	Ambos Sexos	Sexo Femenino	Ambos Sexos
<b>CASA CENTRAL</b>										
<b>AREA ARTE Y ARQUITECTURA</b>										
DIPLOMADO EN HISTORIA DE LA ARQUITECTURA: EL SIGLO XX		-	-	-	-	-	-	-	-	-
DIPLOMADO EN HISTORIA DE LA ARQUITECTURA: EL SIGLO XX	1	-	-	-	-	-	-	-	-	-
DIPLOMADO EN ESTUDIOS CINEMATOGRAFICOS		-	4	8	4	8	-	-	4	8
DIPLOMADO EN ESTUDIOS CINEMATOGRAFICOS	1	-	-	-	-	-	-	-	-	-
DIPLOMADO EN VIVIENDA DE INTERES SOCIAL		-	-	-	-	-	-	-	-	-
DIPLOMADO EN VIVIENDA DE INTERES SOCIAL	1	-	-	-	-	-	-	-	-	-
DIPLOMADO EN COMUNICACION CORPORATIVA		-	-	-	-	-	-	-	6	7
DIPLOMADO EN COMUNICACION CORPORATIVA	1	-	-	-	-	-	-	-	-	-
<b>TOTAL AREA ARTE Y ARQUITECTURA</b>		<b>-</b>	<b>4</b>	<b>8</b>	<b>4</b>	<b>8</b>	<b>-</b>	<b>-</b>	<b>10</b>	<b>15</b>
<b>AREA CIENCIAS NATURALES Y MATEMATICAS</b>										
DIPLOMADO EN GESTION AMBIENTAL		-	-	-	-	-	-	-	3	8
DIPLOMADO EN GESTION AMBIENTAL	2	-	-	-	-	-	-	-	-	-
<b>TOTAL AREA CIENCIAS NATURALES Y MATEMATICAS</b>		<b>-</b>	<b>-</b>	<b>-</b>	<b>-</b>	<b>-</b>	<b>-</b>	<b>-</b>	<b>3</b>	<b>8</b>
<b>AREA CIENCIAS SOCIALES</b>										
DIPLOMADO EN GESTION DE EMPRESAS		-	15	28	15	28	-	-	5	20
DIPLOMADO EN GESTION DE EMPRESAS	2	-	-	-	-	-	-	-	-	-
DIPLOMADO EN RECURSOS HUMANOS		-	-	-	-	-	-	-	1	1
DIPLOMADO EN RECURSOS HUMANOS	2	-	-	-	-	-	-	-	-	-
DIPLOMADO EN CONTROL DE GESTION		-	-	-	-	-	-	-	-	-
DIPLOMADO EN CONTROL DE GESTION	2	-	-	-	-	-	-	-	-	-
DIPLOMADO EN SALUD MENTAL		-	-	-	-	-	-	-	-	-
DIPLOMADO EN SALUD MENTAL	2	-	-	-	-	-	-	-	-	-
DIPLOMADO EN PSICOLOGIA, FAMILIA Y DERECHO		-	74	85	74	85	-	-	44	46
DIPLOMADO EN PSICOLOGIA, FAMILIA Y DERECHO	2	-	-	-	-	-	-	-	-	-
DIPLOMADO EN PREVENCION Y REHABILITACION EN DROGODEPENDENCIA		-	-	-	-	-	-	-	-	-
DIPLOMADO EN PREVENCION Y REHABILITACION EN DROGODEPENDENCIA	2	-	-	-	-	-	-	-	-	-
DIPLOMADO EN REGULACION COMERCIAL		-	-	-	-	-	-	-	-	-
DIPLOMADO EN REGULACION COMERCIAL	2	-	-	-	-	-	-	-	-	-
DIPLOMADO EN ALTA DIRECCION		-	-	-	-	-	-	-	-	-
DIPLOMADO EN ALTA DIRECCION	2	-	-	-	-	-	-	-	-	-
DIPLOMADO EN HIPNOSIS CLINICA		-	-	-	-	-	-	-	23	32
DIPLOMADO EN HIPNOSIS CLINICA	2	-	-	-	-	-	-	-	-	-
DIPLOMADO JUVENTUD Y POLITICAS SOCIALES		-	-	-	-	-	-	-	-	-
DIPLOMADO JUVENTUD Y POLITICAS SOCIALES	2	-	-	-	-	-	-	-	-	-
DIPLOMADO EN NEUROPSICOLOGIA CLINICA		-	-	-	5	10	-	-	-	-
DIPLOMADO EN NEUROPSICOLOGIA CLINICA	2	-	-	-	-	-	-	-	-	-
PROGRAMA DE FORMACION DE MEDIADORES		-	-	-	-	-	-	-	-	-
PROGRAMA DE FORMACION DE MEDIADORES	1	-	-	-	-	-	-	-	-	-
POSTITULO EN PSICOLOGIA DE LA SALUD		-	-	-	-	-	-	-	-	-
POSTITULO EN PSICOLOGIA DE LA SALUD	1	-	-	-	-	-	-	-	-	-

Matrícula, Vacantes, Egresados y Titulados por Areas y Carreras, Desagregadas por Sexo

Area/Carrera Titulo o Grado	Duración Semestres	VACANTES	MATRICULA 1ER AÑO		MATRICULA TOTAL		EGRESADOS		TITULADOS	
			Sexo Femenino	Ambos Sexos	Sexo Femenino	Ambos Sexos	Sexo Femenino	Ambos Sexos	Sexo Femenino	Ambos Sexos
DIPLOMADO EN GESTION ESTRATEGICA EN TURISMO Y CULTURA		-	9	16	9	16				
DIPLOMADO EN GESTION ESTRATEGICA EN TURISMO Y CULTURA	1	-	-	-	-	-	-	-	8	13
DIPLOMADO EN GESTION Y PLANIFICACION TRIBUTARIA		-	-	-	13	28				
DIPLOMADO EN GESTION Y PLANIFICACION TRIBUTARIA	2	-	-	-	-	-	-	-	-	-
PROGRAMA DE ESPECIALIZACION EN FINANZAS		-	6	20	6	20				
PROGRAMA DE ESPECIALIZACION EN FINANZAS	2	-	-	-	-	-	-	-	-	-
DIPLOMADO EN MEDIACION FAMILIAR		-	-	-	16	17				
DIPLOMADO EN MEDIACION FAMILIAR	2	-	-	-	-	-	-	-	16	17
DIPLOMADO EN INTERVENCION EN VIOLENCIA INTRAFAMILIAR Y ABUSO SEXUAL INFANTIL		-	-	-	36	38				
DIPLOMADO EN INTERVENCION EN VIOLENCIA INTRAFAMILIAR Y ABUSO SEXUAL INFANTIL	2	-	-	-	-	-	-	-	-	-
DIPLOMADO EN PSICOLOGIA FORENSE		-	12	13	12	13				
DIPLOMADO EN PSICOLOGIA FORENSE	2	-	-	-	-	-	-	-	-	-
DIPLOMADO EN GESTION TRIBUTARIA		-	-	-	-	-				
DIPLOMADO EN GESTION TRIBUTARIA	2	-	-	-	-	-	-	-	7	32
DIPLOMADO EN ESTRATEGIAS EMPRESARIALES		-	-	-	-	-				
DIPLOMADO EN ESTRATEGIAS EMPRESARIALES	2	-	-	-	-	-	-	-	2	12
DIPLOMADO EN ESTRATEGIAS CORPORATIVAS DE NEGOCIOS		-	-	-	-	-				
DIPLOMADO EN ESTRATEGIAS CORPORATIVAS DE NEGOCIOS	2	-	-	-	-	-	-	-	2	11
DIPLOMADO EN MARKETING		-	-	-	-	-				
DIPLOMADO EN MARKETING	2	-	-	-	-	-	-	-	-	1
<b>TOTAL AREA CIENCIAS SOCIALES</b>		<b>-</b>	<b>116</b>	<b>162</b>	<b>186</b>	<b>255</b>	<b>-</b>	<b>-</b>	<b>108</b>	<b>185</b>
<b>AREA DERECHO</b>										
DIPLOMADO EL NUEVO PROCESO PENAL		-	7	25	7	25				
DIPLOMADO EL NUEVO PROCESO PENAL	1	-	-	-	-	-	-	-	-	-
DIPLOMADO EN MEDIACION CON MENCION		-	-	-	28	30				
DIPLOMADO EN MEDIACION M/ MEDIACION FAMILIAR	1	-	-	-	-	-	-	-	15	17
DIPLOMADO EN MEDIACION M/ MEDIACION SOCIAL	1	-	-	-	-	-	-	-	-	-
<b>TOTAL AREA DERECHO</b>		<b>-</b>	<b>7</b>	<b>25</b>	<b>35</b>	<b>55</b>	<b>-</b>	<b>-</b>	<b>15</b>	<b>17</b>
<b>AREA HUMANIDADES</b>										
DIPLOMADO EN FILOSOFIA		-	-	-	-	-				
DIPLOMADO EN FILOSOFIA	3	-	-	-	-	-	-	-	-	2
DIPLOMADO EN HISTORIA		-	-	-	-	-				
DIPLOMADO EN HISTORIA	3	-	-	-	-	-	-	-	-	2
<b>TOTAL AREA HUMANIDADES</b>		<b>-</b>	<b>-</b>	<b>-</b>	<b>-</b>	<b>-</b>	<b>-</b>	<b>-</b>	<b>-</b>	<b>4</b>
<b>AREA EDUCACION</b>										
DIPLOMADO EN EDUCACION SUPERIOR		-	9	32	9	32				
DIPLOMADO EN EDUCACION SUPERIOR	2	-	-	-	-	-	-	-	6	16
DIPLOMADO DESARROLLO DEL PENSAMIENTO EN LOS PROCESOS DE ENSEÑANZA-APRENDIZAJE		-	10	13	10	13				
DIPLOMADO DESARROLLO DEL PENSAMIENTO EN LOS PROCESOS DE ENSEÑANZA-APRENDIZAJE	2	-	-	-	-	-	-	-	-	-

Matrícula, Vacantes, Egresados y Titulados por Areas y Carreras, Desagregadas por Sexo

Area/Carrera Titulo o Grado	Duración Semestres	VACANTES	MATRICULA 1ER AÑO		MATRICULA TOTAL		EGRESADOS		TITULADOS	
			Sexo Femenino	Ambos Sexos	Sexo Femenino	Ambos Sexos	Sexo Femenino	Ambos Sexos	Sexo Femenino	Ambos Sexos
DIPLOMADO INTERNACIONAL EN GESTION DE CALIDAD EN INSTITUCIONES DE EDUCACION SUPERIOR		-	13	25	13	25				
DIPLOMADO INTERNACIONAL EN GESTION DE CALIDAD EN INSTITUCIONES DE EDUCACION SUPERIOR	1						-	-	13	24
<b>TOTAL AREA EDUCACION</b>		<b>-</b>	<b>32</b>	<b>70</b>	<b>32</b>	<b>70</b>	<b>-</b>	<b>-</b>	<b>19</b>	<b>40</b>
<b>AREA TECNOLOGIA</b>										
DIPLOMADO EXPERTOS PROFESIONALES EN PREVENCION DE RIESGOS DIPLOMADO EXPERTOS PROFESIONALES EN PREVENCION DE RIESGOS	3	-	-	-	-	-	-	-	-	-
DIPLOMADO EN GESTION MARITIMA Y LOGISTICA INTERNACIONAL DIPLOMADO EN GESTION MARITIMA Y LOGISTICA INTERNACIONAL	1	-	4	13	4	13	-	-	4	13
DIPLOMADO EN TRANSPORTE Y COMERCIO MARITIMO DIPLOMADO EN TRANSPORTE Y COMERCIO MARITIMO	1	-	-	-	5	10	-	-	7	16
<b>TOTAL AREA TECNOLOGIA</b>		<b>-</b>	<b>4</b>	<b>13</b>	<b>9</b>	<b>23</b>	<b>-</b>	<b>-</b>	<b>11</b>	<b>29</b>
<b>AREA SALUD</b>										
PROG.DE ESP. EN CIRUGIA Y TRAUMATOLOGIA ORAL Y MAXILO FACIAL PROG. DE ESP. EN CIRUGIA Y TRAUMATOLOGIA ORAL Y MAXILO FACIAL	7	-	-	-	-	-	-	-	-	3
PROGRAMA DE ESPECIALIZACION EN ODONTOPEDIATRIA PROG. DE ESP. EN ODONTOPEDIATRIA	4	-	-	-	4	5	-	-	2	2
PROGRAMA DE ESPECIALIZACION EN RADIOLOGIA ORAL Y MAXILO FACIAL PROG. DE ESP. EN RADIOLOGIA ORAL Y MAXILO FACIAL	3	-	-	-	-	-	-	-	1	4
PROGRAMA DE ESPECIALIZACION EN ENDODONCIA PROG. DE ESP. EN ENDODONCIA	5	-	-	-	-	-	-	-	1	1
PROGRAMA DE ESPECIALIZACION EN PERIODONCIA PROG. DE ESP. EN PERIODONCIA	4	-	-	-	-	-	-	-	-	-
PROG.DE ESP. EN ODONTOLOGIA RESTAURADORA M/PROTESIS REMOVIBLE PROG. DE ESP. EN ODONTOLOGIA RESTAURADORA M/PROTESIS REMOVIBLE	4	-	-	-	2	4	-	-	-	3
PROG.DE ESP. EN ODONTOLOGIA RESTAURADORA M/PROTESIS FIJA PROG. DE ESP. EN ODONTOLOGIA RESTAURADORA M/PROTESIS FIJA	4	-	-	-	1	2	-	-	-	-
PROGRAMA DE ESPECIALIZACION EN ORTODONCIA PROG. DE ESP. EN ORTODONCIA	6	-	-	-	4	6	-	-	5	8
PROG.DE ESP. EN ODONTOLOGIA RESTAURADORA C/M EN OPERATORIA PROG. DE ESP. EN ODONTOLOGIA RESTAURADORA C/M EN OPERATORIA	5	-	-	-	-	-	-	-	-	-
ESTADIA DE PERFECCIONAMIENTO EN CLINICO EN ENDODONCIA ESTADIA DE PERFECCIONAMIENTO EN CLINICO EN ENDODONCIA	1	-	-	-	4	5	-	-	4	5
ESTADIA DE PERFECCIONAMIENTO EN TRAUMATOLOGIA DENTAL INFANTIL ESTADIA DE PERFECCIONAMIENTO EN TRAUMATOLOGIA DENTAL INFANTIL	1	-	-	-	-	-	-	-	1	1
ESTADIA DE PERFECCIONAMIENTO EN ODONTOLOGIA PREVENTIVA ESTADIA DE PERFECCIONAMIENTO EN ODONTOLOGIA PREVENTIVA	2	-	-	-	2	2	-	-	2	3
ESTADIA DE PERFECCIONAMIENTO EN PERIODONCIA ESTADIA DE PERFECCIONAMIENTO EN PERIODONCIA	1	-	1	1	5	8	-	-	4	6
ESTADIA DE PERFECCIONAMIENTO EN OCLUSION ESTADIA DE PERFECCIONAMIENTO EN OCLUSION	3	-	-	-	-	-	-	-	-	-

Matrícula, Vacantes, Egresados y Titulados por Areas y Carreras, Desagregadas por Sexo

Area/Carrera Titulo o Grado	Duración Semestres	VACANTES	MATRICULA 1ER AÑO		MATRICULA TOTAL		EGRESADOS		TITULADOS	
			Sexo Femenino	Ambos Sexos	Sexo Femenino	Ambos Sexos	Sexo Femenino	Ambos Sexos	Sexo Femenino	Ambos Sexos
ESTADIA DE PERFECCIONAMIENTO EN OCLUSION Y REHABILITACION ORAL		-	-	-	-	-	-	-	-	-
ESTADIA DE PERFECCIONAMIENTO EN OCLUSION Y REHABILITACION ORAL	2	-	-	-	-	-	-	-	-	-
EST. PERF. EN REHABILITACION PROTESICA DEL DESDENTADO TOTAL		-	-	-	-	-	-	-	-	-
EST.PERF.EN REHABILITACION PROTESICA DEL DESDENTADO TOTAL	2	-	-	-	-	-	-	-	-	-
EST. PERF. EN REHABILITACION PROTESICA DESDENTADO PARCIAL PROTESIS REMOVIBLE		-	-	-	-	-	-	-	-	-
EST.PERF.EN REHABILITACION PROTESICA DESDENTADO PARCIAL PROTESIS REMOVIBLE	1	-	-	-	-	-	-	-	-	-
EST. PERF. EN REHABILITACION PROTESICA DESDENTADO PARCIAL SOBREDENTADURAS		-	-	-	-	-	-	-	-	-
EST.PERF.EN REHABILITACION PROTESICA DESDENTADO PARCIAL SOBREDENTADURAS	2	-	-	-	-	-	-	-	-	-
EST. PERF. EN REHABILITACION DESDENTADO PARCIAL PROTESIS FIJA C/REMOVIBLE		-	-	-	-	-	-	-	-	-
EST.PERF.EN REHABILITACION DESDENTADO PARCIAL PROTESIS FIJA C/REMOVIBLE	2	-	-	-	-	-	-	-	-	-
ESPECIALIDAD EN ANESTESIOLOGIA Y REANIMACION		-	-	-	9	18	-	-	3	5
ESPECIALIDAD EN ANESTESIOLOGIA Y REANIMACION	6	-	-	-	9	18	-	-	3	5
ESPECIALIDAD EN CIRUGIA GENERAL		-	-	-	4	35	-	-	1	18
ESPECIALIDAD EN CIRUGIA GENERAL	6	-	-	-	4	35	-	-	1	18
ESPECIALIDAD EN CIRUGIA PEDIATRICA		-	-	-	2	3	-	-	-	-
ESPECIALIDAD EN CIRUGIA PEDIATRICA	8	-	-	-	2	3	-	-	-	-
ESPECIALIDAD EN MEDICINA GENERAL FAMILIAR		-	-	-	9	15	-	-	-	-
ESPECIALIDAD EN MEDICINA GENERAL FAMILIAR	6	-	-	-	9	15	-	-	-	-
ESPECIALIDAD EN MEDICINA INTENSIVA		-	-	1	-	1	-	-	-	-
ESPECIALIDAD EN MEDICINA INTENSIVA	4	-	-	1	-	1	-	-	-	-
ESPECIALIDAD EN MEDICINA INTERNA		-	-	-	31	67	-	-	3	12
ESPECIALIDAD EN MEDICINA INTERNA	6	-	-	-	31	67	-	-	3	12
ESPECIALIDAD EN NEFROLOGIA		-	-	-	-	-	-	-	-	-
ESPECIALIDAD EN NEFROLOGIA	4	-	-	-	-	-	-	-	-	-
ESPECIALIDAD EN NEUROLOGIA		-	-	-	3	7	-	-	-	1
ESPECIALIDAD EN NEUROLOGIA	6	-	-	-	3	7	-	-	-	1
ESPECIALIDAD EN NEUROCIRUGIA		-	-	-	-	11	-	-	-	-
ESPECIALIDAD EN NEUROCIRUGIA	8	-	-	-	-	11	-	-	-	-
ESPECIALIDAD EN GASTROENTEROLOGIA		-	-	-	-	1	-	-	-	-
ESPECIALIDAD EN GASTROENTEROLOGIA	4	-	-	-	-	1	-	-	-	-
ESPECIALIDAD EN CARDIOLOGIA		-	-	1	-	14	-	-	-	3
ESPECIALIDAD EN CARDIOLOGIA	4	-	-	1	-	14	-	-	-	3
ESPECIALIDAD EN OBSTETRICIA Y GINECOLOGIA		-	-	-	8	18	-	-	-	3
ESPECIALIDAD EN OBSTETRICIA Y GINECOLOGIA	6	-	-	-	8	18	-	-	-	3
ESPECIALIDAD EN ONCOLOGIA Y RADIOTERAPIA		-	-	-	-	-	-	-	-	1
ESPECIALIDAD EN ONCOLOGIA Y RADIOTERAPIA	6	-	-	-	-	-	-	-	-	1
ESPECIALIDAD EN OTORRINOLARINGOLOGIA		-	-	-	-	-	-	-	-	1
ESPECIALIDAD EN OTORRINOLARINGOLOGIA	6	-	-	-	-	-	-	-	-	1
ESPECIALIDAD EN OFTALMOLOGIA		-	-	-	2	4	-	-	-	1
ESPECIALIDAD EN OFTALMOLOGIA	6	-	-	-	2	4	-	-	-	1
ESPECIALIDAD EN PEDIATRIA		-	1	1	16	22	-	-	6	7
ESPECIALIDAD EN PEDIATRIA	6	-	1	1	16	22	-	-	6	7
ESPECIALIDAD EN NEONATOLOGIA		-	-	-	-	-	-	-	-	-
ESPECIALIDAD EN NEONATOLOGIA	4	-	-	-	-	-	-	-	-	-

Matrícula, Vacantes, Egresados y Titulados por Areas y Carreras, Desagregadas por Sexo

Area/Carrera Titulo o Grado	Duración Semestres	VACANTES	MATRICULA 1ER AÑO		MATRICULA TOTAL		EGRESADOS		TITULADOS	
			Sexo Femenino	Ambos Sexos	Sexo Femenino	Ambos Sexos	Sexo Femenino	Ambos Sexos	Sexo Femenino	Ambos Sexos
ESPECIALIDAD EN PSIQUIATRIA		-	-	-	3	11				
ESPECIALIDAD EN PSIQUIATRIA	6	-	-	-			-	-	1	1
ESPECIALIDAD EN TRAUMATOLOGIA Y ORTOPEDIA		-	-	1	1	26				
ESPECIALIDAD EN TRAUMATOLOGIA Y ORTOPEDIA	6	-	-				-	-	-	5
ESPECIALIDAD EN UROLOGIA		-	-	-	1	7				
ESPECIALIDAD EN UROLOGIA	6	-	-	-			-	-	-	-
ESPECIALIDAD EN RADIOLOGIA E IMAGENOLOGIA		-	-	-	4	8				
ESPECIALIDAD EN RADIOLOGIA E IMAGENOLOGIA	6	-	-	-			-	-	3	5
ESPECIALIDAD EN NEUROPEDIATRIA		-	-	-	2	4				
ESPECIALIDAD EN NEUROPEDIATRIA	6	-	-	-			-	-	-	1
ESPECIALIDAD EN CIRUGIA CARDIOVASCULAR		-	-	1	-	1				
ESPECIALIDAD EN CIRUGIA CARDIOVASCULAR	4	-	-				-	-	-	-
ESPECIALIDAD EN CIRUGIA VASCULAR PERIFERICA		-	-	-	-	-				
ESPECIALIDAD EN CIRUGIA VASCULAR PERIFERICA	4	-	-	-			-	-	-	-
ESPECIALIDAD EN ENDOCRINOLOGIA		-	-	-	1	1				
ESPECIALIDAD EN ENDOCRINOLOGIA	4	-	-	-			-	-	-	1
PROG.DE ESP. EN TRASTORNOS TEMPOROMANDIBULARES Y DOLOR OROFACIAL		-	-	-	1	3				
PROG.DE ESP. EN TRASTORNOS TEMPOROMANDIBULARES Y DOLOR OROFACIAL	6	-	-	-			-	-	-	-
ESPECIALIZACION EN ENFERMERIA GERONTOGERIATRICA		-	-	-	-	-				
ESPECIALIZACION EN ENFERMERIA GERONTOGERIATRICA	2	-	-	-			-	-	-	-
ESTADIA DE PERFECCIONAMIENTO EN ESTETICA ADHESIVA DIRECTA		-	-	-	-	-				
ESTADIA DE PERFECCIONAMIENTO EN ESTETICA ADHESIVA DIRECTA	1	-	-	-			-	-	-	-
DIPLOMADO EN EDUCACION EN PROMOCION DE LA SALUD		-	-	-	-	-				
DIPLOMADO EN EDUCACION EN PROMOCION DE LA SALUD	1	-	-	-			-	-	-	-
DIPLOMADO EN GESTION HOSPITALARIA		-	-	-	-	-				
DIPLOMADO EN GESTION HOSPITALARIA	2	-	-	-			-	-	2	5
DIPLOMADO EN GESTION EN ATENCION PRIMARIA DE SALUD		-	-	-	-	-				
DIPLOMADO EN GESTION EN ATENCION PRIMARIA DE SALUD	2	-	-	-			-	-	1	1
POSTITULO EN SALUD PUBLICA		-	-	-	-	-				
POSTITULO EN SALUD PUBLICA	1	-	-	-			-	-	6	10
DIPLOMADO EN GESTION FARMACEUTICA		-	21	31	21	31				
DIPLOMADO EN GESTION FARMACEUTICA	1	-					-	-	-	-
DIPLOMADO EN NUTRICION Y ALIMENTOS CON MENCION		-	10	16	10	16				
DIPLOMADO EN NUTRICION Y ALIMENTOS M/ EN PRODUCCION Y CONSUMO DE ALIMENTOS SALUDABLES	1	-					-	-	-	-
DIPLOMADO EN MEDICINA LEGAL Y TECNICA FORENSE EN INVESTIGACION CRIMINAL		-	12	22	12	22				
DIPLOMADO EN MEDICINA LEGAL Y TECNICA FORENSE EN INVESTIGACION CRIMINAL	1	-					-	-	-	-
DIPLOMADO EN SEXUALIDAD HUMANA		-	7	10	7	10				
DIPLOMADO EN SEXUALIDAD HUMANA	2	-					-	-	7	10
DIPLOMADO EN SALUD PUBLICA CON MENCION EN GESTION HOSPITALARIA		-	-	-	-	-				
DIPLOMADO EN SALUD PUBLICA CON MENCION EN GESTION HOSPITALARIA	2	-	-	-			-	-	2	3
PROGRAMA DE ESPECIALIZACION EN REHABILITACION PROTESICA		-	-	-	2	2				
PROGRAMA DE ESPECIALIZACION EN REHABILITACION PROTESICA	4	-	-	-			-	-	-	-

Matrícula, Vacantes, Egresados y Titulados por Areas y Carreras, Desagregadas por Sexo

Area/Carrera Titulo o Grado	Duración Semestres	VACANTES	MATRICULA 1ER AÑO		MATRICULA TOTAL		EGRESADOS		TITULADOS	
			Sexo Femenino	Ambos Sexos	Sexo Femenino	Ambos Sexos	Sexo Femenino	Ambos Sexos	Sexo Femenino	Ambos Sexos
DIPLOMADO EN PROTESIS REMOVIBLE DIPLOMADO EN PROTESIS REMOVIBLE	2	-	-	-	1	1	-	-	-	1
DIPLOMADO EN REHABILITACION SOBRE IMPLANTES OSEOINTEGRADOS DIPLOMADO EN REHABILITACION SOBRE IMPLANTES OSEOINTEGRADOS	2	-	-	-	-	3	-	-	-	-
DIPLOMADO EN DIAGNOSTICO Y TRATAMIENTO DE LAS ALTERACIONES DEL DESARROLLO DENTO MAXILO FACIAL DIPLOMADO EN DIAGNOSTICO Y TRATAMIENTO DE LAS ALTERACIONES DEL DESARROLLO DENTO MAXILO FACIAL	1	-	2	5	2	5	-	-	-	-
DIPLOMADO EN ODONTOLOGIA RESTAURADORA ESTETICA INDIRECTA DIPLOMADO EN ODONTOLOGIA RESTAURADORA ESTETICA INDIRECTA	1	-	1	4	3	6	-	-	-	-
<b>TOTAL AREA SALUD</b>		-	<b>55</b>	<b>94</b>	<b>177</b>	<b>405</b>	-	-	<b>55</b>	<b>131</b>
<b>TOTAL CASA CENTRAL</b>		-	<b>218</b>	<b>372</b>	<b>443</b>	<b>816</b>	-	-	<b>221</b>	<b>429</b>
<b>CAMPUS SANTIAGO</b>										
<b>AREA AGROPECUARIA Y CIENCIAS DEL MAR</b>										
DIPLOMADO EN CLINICA, CIRUGIA Y MEDICINA DEL EQUINO DIPLOMADO EN CLINICA, CIRUGIA Y MEDICINA DEL EQUINO	2	-	-	-	-	-	-	-	-	-
<b>TOTAL AREA AGROPECUARIA Y CIENCIAS DEL MAR</b>		-	-	-	-	-	-	-	-	-
<b>AREA CIENCIAS SOCIALES</b>										
DIPLOMADO EN GESTION DE RECURSOS HUMANOS DIPLOMADO EN GESTION DE RECURSOS HUMANOS	2	-	1	2	1	2	-	-	-	-
DIPLOMADO EN HIPNOSIS CLINICA DIPLOMADO EN HIPNOSIS CLINICA	2	-	20	31	20	31	-	-	-	-
<b>TOTAL AREA CIENCIAS SOCIALES</b>		-	<b>21</b>	<b>33</b>	<b>21</b>	<b>33</b>	-	-	-	-
<b>AREA TECNOLOGIA</b>										
DIPLOMADO EN TRANSPORTE MULTIMODAL DIPLOMADO EN TRANSPORTE MULTIMODAL	2	-	-	-	-	-	-	-	-	-
DIPLOMADO EN INGENIERIA CLINICA DIPLOMADO EN INGENIERIA CLINICA	1	-	-	-	1	7	-	-	1	8
<b>TOTAL AREA TECNOLOGIA</b>		-	-	-	<b>1</b>	<b>7</b>	-	-	<b>1</b>	<b>8</b>
<b>TOTAL CAMPUS SANTIAGO</b>		-	<b>21</b>	<b>33</b>	<b>22</b>	<b>40</b>	-	-	<b>1</b>	<b>8</b>
<b>TOTAL ENTIDAD</b>		-	<b>239</b>	<b>405</b>	<b>465</b>	<b>856</b>	-	-	<b>222</b>	<b>437</b>



<b>PERSONAL ACADEMICO</b> (Número de Personas)	<b>DOCTORADO</b>	<b>MAGISTER</b>	<b>TITULADOS</b>	<b>OTROS</b>	<b>TOTAL</b>
JORNADA COMPLETA	48	83	100	7	238
1/2 JORNADA	13	42	120	6	181
JORNADA HORAS	23	60	492	13	588
<b>TOTAL</b>	<b>84</b>	<b>185</b>	<b>712</b>	<b>26</b>	<b>1.007</b>
<b>Nº JORNADAS COMPLETAS EQUIVALENTES</b> (Nº J.C.E. = Nº HORAS/44)	<b>63</b>	<b>127</b>	<b>286</b>	<b>14</b>	<b>490</b>

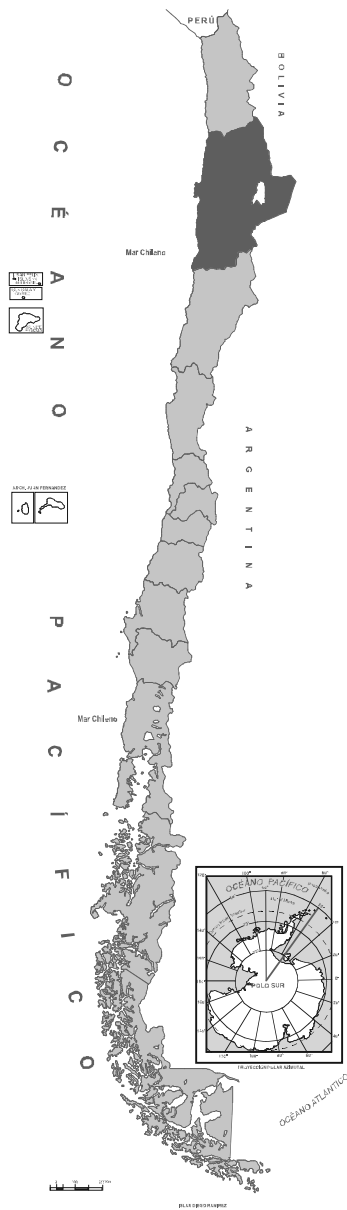
<b>PERSONAL NO ACADEMICO</b> (Número de Personas)	<b>CON TITULO PROFESIONAL</b>	<b>SIN TITULO PROFESIONAL</b>	<b>PERSONAL DE SERVICIO</b>	<b>GRAN TOTAL</b>
	97	407	163	667

(Valores en Miles de Pesos de cada Año)

	<b>AÑO 2003</b>	<b>AÑO 2004</b>	<b>AÑO 2005</b>
<b>INGRESOS</b>	<b>27.668.969</b>	<b>32.332.050</b>	<b>43.659.092</b>
<b>1. INGRESOS DE OPERACION</b>	<b>13.761.830</b>	<b>16.232.324</b>	<b>20.692.678</b>
1.1 Venta de bienes y servicios	926.225	873.436	1.332.357
1.2 Renta de Inversiones	53.647	49.494	58.861
1.3 Aranceles de Matrícula	12.781.958	15.309.394	19.301.460
<b>2. VENTAS DE ACTIVOS</b>	<b>1.121.834</b>	<b>1.509.846</b>	<b>3.462.651</b>
2.1 Activos Físicos	297	620	259
2.2 Activos Financieros	1.121.537	1.509.226	3.462.392
<b>3. TRANSFERENCIAS</b>	<b>3.227.889</b>	<b>4.356.641</b>	<b>5.395.709</b>
3.1 Del sector Privado	56.855	69.890	171.223
3.2 De Organismos del Sector Público	3.171.034	4.286.751	5.224.486
3.3 Ley N° 16.681			
<b>4. ENDEUDAMIENTO</b>	<b>1.059.094</b>	<b>2.651.950</b>	<b>3.932.688</b>
4.1 Interno	680.548	2.176.108	2.797.335
4.2 Externo	0	0	0
4.3 Proveedores	378.546	475.842	1.135.353
<b>5. FINANCIAMIENTO FISCAL</b>	<b>3.217.741</b>	<b>3.327.018</b>	<b>3.512.718</b>
5.1 Aporte Fiscal Directo	2.468.416	2.448.334	2.534.000
5.2 Aporte Fiscal Indirecto	630.056	656.702	648.113
5.3 Pagares Universitarios T.G.R.	0	0	0
5.4 Recuperación Préstamos por Crédito Fiscal	119.269	221.982	330.605
5.5 Otros Aportes	0	0	0
<b>6. RECUPERACION OTROS PRESTAMOS</b>	<b>742.725</b>	<b>597.065</b>	<b>860.270</b>
6.1 Préstamos Inciso 3°, Art. 70, Ley 18.591	727.813	588.762	831.860
6.2 Otros Préstamos	14.912	8.303	28.410
<b>7. OTROS INGRESOS</b>	<b>2.688.564</b>	<b>3.342.912</b>	<b>5.604.470</b>
7.1 Leyes Especiales	0	0	0
7.2 Otros Ingresos	2.688.564	3.342.912	5.604.470
<b>8. SALDO INICIAL DE CAJA</b>	<b>1.849.292</b>	<b>314.294</b>	<b>197.908</b>

(Valores en Miles de Pesos de cada Año)

	<b>AÑO 2003</b>	<b>AÑO 2004</b>	<b>AÑO 2005</b>
<b>GASTOS</b>	<b>27.668.969</b>	<b>32.332.050</b>	<b>43.659.092</b>
<b>A. DE OPERACION</b>	<b>17.729.216</b>	<b>20.168.521</b>	<b>26.066.021</b>
<b>1. GASTOS EN PERSONAL</b>	<b>11.501.452</b>	<b>13.032.898</b>	<b>15.501.840</b>
1.1 Directivos	1.266.938	1.372.316	1.484.225
1.2 Académicos	6.052.225	6.210.649	7.618.113
1.3 No Académicos	3.258.123	3.685.444	4.358.549
1.4 Honorarios	694.787	1.494.287	1.761.044
1.5 Viáticos	23.770	31.581	32.502
1.6 Horas Extraordinarias	71.661	78.748	86.052
1.7 Jornales	0	0	0
1.8 Aportes Patronales	133.948	159.873	161.355
<b>2. COMPRA DE BIENES Y SERVICIOS</b>	<b>2.796.252</b>	<b>3.602.118</b>	<b>4.457.812</b>
<b>3. TRANSFERENCIAS</b>	<b>3.431.512</b>	<b>3.533.505</b>	<b>6.106.369</b>
3.1 Corporaciones de Televisión	0	0	0
3.2 Becas Estudiantiles	1.133.640	1.456.906	1.808.300
3.3 Fondos Centrales Investigación	714.858	440.797	664.318
3.4 Fondos Centrales de Extensión	149.319	161.268	209.898
3.5 Otras Transferencias	1.433.695	1.474.534	3.423.853
<b>B. DE INVERSION</b>	<b>8.219.023</b>	<b>10.347.191</b>	<b>13.629.486</b>
<b>4. INVERSION REAL</b>	<b>2.639.972</b>	<b>3.914.893</b>	<b>4.462.691</b>
<b>5. INVERSION FINANCIERA</b>	<b>5.579.051</b>	<b>6.432.298</b>	<b>9.166.795</b>
5.1 Préstamos Estudiantiles	4.083.807	5.286.405	6.364.961
Inciso 3º, Art. 70, Ley 18.591	4.033.356	5.207.074	6.285.186
Otros Préstamos	50.451	79.331	79.775
5.2 Compra de Títulos y Valores	1.495.244	1.145.893	2.801.834
<b>C. DE AMORTIZACION</b>	<b>1.406.436</b>	<b>1.618.430</b>	<b>1.940.220</b>
<b>6. SERVICIO DE DEUDA</b>	<b>1.348.834</b>	<b>1.394.017</b>	<b>1.940.220</b>
6.1 Interna	860.873	1.039.897	1.464.378
6.2 Externa	0	0	0
6.3 Proveedores	487.961	354.120	475.842
<b>7. COMPROMISOS PENDIENTES</b>	<b>57.602</b>	<b>224.413</b>	<b>0</b>
<b>D. OTROS</b>	<b>314.294</b>	<b>197.908</b>	<b>2.023.365</b>
<b>8. SALDO FINAL DE CAJA</b>	<b>314.294</b>	<b>197.908</b>	<b>2.023.365</b>



# Universidad de Antofagasta

## II REGIÓN DE ANTOFAGASTA

AVENIDA ANGAMOS 601 • ANTOFAGASTA, CHILE  
 TELÉFONO: (55) 637 494 • FAX: (55) 637 102  
 Sitio Web: <http://www.uantof.cl> • e-mail: [webmaster@uantof.cl](mailto:webmaster@uantof.cl)

# Universidad de Antofagasta

Creada el 20 de Marzo de 1981

Información General 2005	TOTAL ALUMNOS				N° DE CARRERAS Y PROGRAMAS CON MATRICULA			
	Pregrado	Magíster	Doctorado	Postítulo	Pregrado	Magíster	Doctorado	Postítulo
<b>TOTAL ENTIDAD</b>	<b>6.038</b>	<b>48</b>	<b>-</b>	<b>90</b>	<b>36</b>	<b>4</b>	<b>-</b>	<b>8</b>



Matrícula, Vacantes, Egresados y Titulados por Areas y Carreras, Desagregadas por Sexo

Area/Carrera Titulo o Grado	Duración Semestres	VACANTES	MATRICULA 1ER AÑO		MATRICULA TOTAL		EGRESADOS		TITULADOS	
			Sexo Femenino	Ambos Sexos	Sexo Femenino	Ambos Sexos	Sexo Femenino	Ambos Sexos	Sexo Femenino	Ambos Sexos
<b>AREA AGROPECUARIA Y CIENCIAS DEL MAR</b>										
INGENIERIA EN ACUICULTURA		45	7	22	49	120				
INGENIERO EN ACUICULTURA	10						7	12	7	11
LICENCIADO EN CIENCIAS DE LA ACUICULTURA	10									
INGENIERIA EN ALIMENTOS		50	20	26	118	145				
INGENIERO EN ALIMENTOS	10						8	10	10	12
LICENCIADO EN CIENCIAS DE LOS ALIMENTOS	10									
ECOLOGIA MARINA M/ IMPACTO AMBIENTAL / MANEJO DE RECURSOS		50	20	31	83	166				
ECOLOGO MARINO M/ IMPACTO AMBIENTAL / MANEJO DE RECURSOS	10						6	13	6	13
LICENCIADO EN CIENCIAS ECOLOGICAS	10									
<b>TOTAL AREA AGROPECUARIA Y CIENCIAS DEL MAR</b>		<b>145</b>	<b>47</b>	<b>79</b>	<b>250</b>	<b>431</b>	<b>21</b>	<b>35</b>	<b>23</b>	<b>36</b>
<b>AREA ARTE Y ARQUITECTURA</b>										
DISEÑO GRAFICO PUBLICITARIO		40	20	39	76	157				
DISEÑADOR GRAFICO PUBLICITARIO	10						6	6	17	21
<b>TOTAL AREA ARTE Y ARQUITECTURA</b>		<b>40</b>	<b>20</b>	<b>39</b>	<b>76</b>	<b>157</b>	<b>6</b>	<b>6</b>	<b>17</b>	<b>21</b>
<b>AREA CIENCIAS NATURALES Y MATEMATICAS</b>										
CICLO BASICO EN QUIMICA		40	21	32	41	103				
CICLO BASICO EN QUIMICA	4						-	-	-	-
ANALISTA QUIMICO		-	-	-	20	24				
ANALISTA QUIMICO	6						5	7	12	14
BACHILLER EN QUIMICA	4									
LICENCIATURA EN QUIMICA		-	-	-	21	32				
LICENCIADO EN QUIMICA	8						6	7	4	7
BACHILLERATO EN CIENCIAS		60	24	62	38	110				
BACHILLER EN CIENCIAS	4						-	-	-	-
<b>TOTAL AREA CIENCIAS NATURALES Y MATEMATICAS</b>		<b>100</b>	<b>45</b>	<b>94</b>	<b>120</b>	<b>269</b>	<b>11</b>	<b>14</b>	<b>16</b>	<b>21</b>
<b>AREA CIENCIAS SOCIALES</b>										
SERVICIO SOCIAL		40	35	41	182	216				
ASISTENTE SOCIAL	10						18	23	30	33
LICENCIADO EN TRABAJO SOCIAL	8									
ADMINISTRACION DE EMPRESAS M/ RECURSOS HUMANOS		35	16	33	70	130				
ADMINISTRADOR DE EMPRESAS M/ RECURSOS HUMANOS	10						7	12	10	15
LICENCIADO EN CIENCIAS DE LA ADMINISTRACION	8									
ADMINISTRACION PUBLICA		35	15	30	79	145				
ADMINISTRADOR PUBLICO	10						4	4	9	12
LICENCIADO EN CIENCIAS DE LA ADMINISTRACION	8									
<b>TOTAL AREA CIENCIAS SOCIALES</b>		<b>110</b>	<b>66</b>	<b>104</b>	<b>331</b>	<b>491</b>	<b>29</b>	<b>39</b>	<b>49</b>	<b>60</b>
<b>AREA DERECHO</b>										
DERECHO		60	41	71	97	261				
LICENCIADO EN CIENCIAS JURIDICAS	10						12	15	5	13
<b>TOTAL AREA DERECHO</b>		<b>60</b>	<b>41</b>	<b>71</b>	<b>97</b>	<b>261</b>	<b>12</b>	<b>15</b>	<b>5</b>	<b>13</b>
<b>AREA EDUCACION</b>										
EDUCACION PARVULARIA		40	47	47	216	216				
EDUCADOR(A) DE PARVULOS	10						11	11	40	40
LICENCIADO EN EDUCACION	8									

Matrícula, Vacantes, Egresados y Titulados por Areas y Carreras, Desagregadas por Sexo

Area/Carrera Titulo o Grado	Duración Semestres	VACANTES	MATRICULA 1ER AÑO		MATRICULA TOTAL		EGRESADOS		TITULADOS	
			Sexo Femenino	Ambos Sexos	Sexo Femenino	Ambos Sexos	Sexo Femenino	Ambos Sexos	Sexo Femenino	Ambos Sexos
PEDAGOGIA EN BIOLOGIA Y CIENCIAS		35	30	40	115	156				
PROFESOR DE BIOLOGIA Y CIENCIAS LICENCIADO EN EDUCACION	10 8						-	-	7	9
PEDAGOGIA EN INFORMATICA EDUCATIVA		-	-	-	50	76				
PROFESOR DE INFORMATICA EDUCATIVA LICENCIADO EN EDUCACION	10 8						-	-	9	11
PEDAGOGIA EN EDUCACION GENERAL BASICA		40	36	49	189	233				
PROFESOR DE EDUCACION GENERAL BASICA LICENCIADO EN CIENCIAS DE LA EDUCACION	10 8						4	4	24	28
<b>TOTAL AREA EDUCACION</b>		<b>115</b>	<b>113</b>	<b>136</b>	<b>570</b>	<b>681</b>	<b>15</b>	<b>15</b>	<b>80</b>	<b>88</b>
<b>AREA TECNOLOGIA</b>										
INGENIERIA CIVIL INDUSTRIAL M/ELECTRONICA		-	-	-	3	144				
INGENIERO CIVIL INDUSTRIAL EN ELECTRONICA LICENCIADO EN CIENCIAS DE LA INGENIERIA M/ ELECTRONICA	12 10						1	8	-	10
INGENIERIA CIVIL INDUSTRIAL M/MECANICA		-	-	-	8	181				
INGENIERO CIVIL INDUSTRIAL EN MECANICA LICENCIADO EN CIENCIAS DE LA INGENIERIA M/ MECANICA	12 10						-	8	-	7
INGENIERIA CIVIL INDUSTRIAL M/MINAS		-	-	-	21	149				
INGENIERO CIVIL INDUSTRIAL EN MINAS LICENCIADO EN CIENCIAS DE LA INGENIERIA M/ MINAS	12 10						-	13	-	9
INGENIERIA CIVIL INDUSTRIAL M/QUIMICA		-	-	-	31	61				
INGENIERO CIVIL INDUSTRIAL EN QUIMICA LICENCIADO EN CIENCIAS DE LA INGENIERIA M/ QUIMICA	12 10						-	2	1	1
INGENIERIA DE EJECUCION EN ELECTRICIDAD		-	-	-	2	88				
INGENIERO DE EJECUCION ELECTRICO	8						-	5	-	6
INGENIERIA DE EJECUCION EN ELECTRONICA		-	-	-	8	116				
INGENIERO DE EJECUCION EN ELECTRONICA	8						-	13	-	7
INGENIERIA DE EJECUCION EN GEOMENSURA		-	-	-	34	89				
INGENIERO DE EJECUCION EN GEOMENSURA	8						4	7	7	13
INGENIERIA DE EJECUCION EN MECANICA		-	-	-	5	193				
INGENIERO DE EJECUCION EN MECANICA	8						-	19	-	8
INGENIERIA DE EJECUCION EN MINAS		-	-	-	13	112				
INGENIERO DE EJECUCION EN MINAS	8						-	10	3	15
INGENIERIA DE EJECUCION QUIMICA		-	-	-	41	63				
INGENIERO DE EJECUCION QUIMICO	8						3	5	2	3
PLAN COMUN INGENIERIA		400	63	289	103	501				
PLAN COMUN INGENIERIA	4						-	-	-	-
INGENIERIA CIVIL INDUSTRIAL EN SISTEMAS		-	-	-	12	26				
INGENIERO CIVIL INDUSTRIAL EN SISTEMAS LICENCIADO EN CIENCIAS DE LA INGENIERIA M/ SISTEMAS	12 10						-	-	3	14
INGENIERIA CIVIL INDUSTRIAL EN ELECTRICIDAD		-	-	-	5	90				
INGENIERO CIVIL INDUSTRIAL EN ELECTRICIDAD LICENCIADO EN CIENCIAS DE LA INGENIERIA M/ ELECTRICIDAD	12 10						-	7	-	5
INGENIERIA CIVIL INDUSTRIAL		-	-	-	61	131				
INGENIERO CIVIL INDUSTRIAL LICENCIADO EN CIENCIAS DE LA INGENIERIA	12 10						9	19	-	-
<b>TOTAL AREA TECNOLOGIA</b>		<b>400</b>	<b>63</b>	<b>289</b>	<b>347</b>	<b>1.944</b>	<b>17</b>	<b>116</b>	<b>16</b>	<b>98</b>

## NIVEL: PREGRADO

Matrícula, Vacantes, Egresados y Titulados por Areas y Carreras, Desagregadas por Sexo

Area/Carrera Título o Grado	Duración Semestres	VACANTES	MATRICULA 1ER AÑO		MATRICULA TOTAL		EGRESADOS		TITULADOS	
			Sexo Femenino	Ambos Sexos	Sexo Femenino	Ambos Sexos	Sexo Femenino	Ambos Sexos	Sexo Femenino	Ambos Sexos
<b>AREA SALUD</b>										
ENFERMERIA		60	59	68	297	356				
ENFERMERO(A)	10						51	66	52	63
LICENCIADO EN ENFERMERIA	10									
KINESIOLOGIA		40	26	53	115	241				
KINESIOLOGO	10						16	28	16	31
LICENCIADO EN KINESIOLOGIA	10									
OBSTETRICIA Y PUERICULTURA		40	41	51	205	241				
MATRON(A)	10						22	29	19	24
LICENCIADO EN OBSTETRICIA Y PUERICULTURA	10									
TECNOLOGIA MEDICA M/ LABORATORIO CLINICO, HEMATOLOGIA Y BANCO DE SANGRE		40	20	42	96	206				
TECNOLOGO MEDICO M/ LABORATORIO CLINICO, HEMATOLOGIA Y BANCO DE SANGRE	10						8	23	14	32
LICENCIADO EN TECNOLOGIA MEDICA	10									
MEDICINA		60	36	67	173	391				
MEDICO CIRUJANO	14						45	88	9	31
LICENCIADO EN MEDICINA	10									
ODONTOLOGIA		60	34	63	176	369				
CIRUJANO DENTISTA	12						19	47	12	21
LICENCIADO EN CIENCIAS ODONTOLOGICAS	11									
<b>TOTAL AREA SALUD</b>		<b>300</b>	<b>216</b>	<b>344</b>	<b>1.062</b>	<b>1.804</b>	<b>161</b>	<b>281</b>	<b>122</b>	<b>202</b>
<b>TOTAL ENTIDAD</b>		<b>1.270</b>	<b>611</b>	<b>1.156</b>	<b>2.853</b>	<b>6.038</b>	<b>272</b>	<b>521</b>	<b>328</b>	<b>539</b>

## NIVEL: MAGISTER

Matrícula, Vacantes, Egresados y Titulados por Areas y Carreras, Desagregadas por Sexo

Area/Carrera Título o Grado	Duración Semestres	VACANTES	MATRICULA 1ER AÑO		MATRICULA TOTAL		EGRESADOS		TITULADOS	
			Sexo Femenino	Ambos Sexos	Sexo Femenino	Ambos Sexos	Sexo Femenino	Ambos Sexos	Sexo Femenino	Ambos Sexos
<b>AREA CIENCIAS NATURALES Y MATEMATICAS</b>										
MAGISTER EN CIENCIAS CON MENCIONES (1)		-	-	-	1	9				
MAGISTER EN CIENCIAS CON MENCIONES	4						-	-	-	-
<b>TOTAL AREA CIENCIAS NATURALES Y MATEMATICAS</b>		<b>-</b>	<b>-</b>	<b>-</b>	<b>1</b>	<b>9</b>	<b>-</b>	<b>-</b>	<b>-</b>	<b>-</b>
<b>AREA EDUCACION</b>										
MAGISTER EN EDUCACION CON MENCIONES (2)		-	-	-	11	15				
MAGISTER EN EDUCACION CON MENCIONES	4						-	-	2	2
<b>TOTAL AREA EDUCACION</b>		<b>-</b>	<b>-</b>	<b>-</b>	<b>11</b>	<b>15</b>	<b>-</b>	<b>-</b>	<b>2</b>	<b>2</b>
<b>AREA TECNOLOGIA</b>										
MAGISTER EN CIENCIAS DE LA INGENIERIA M/ INGENIERIA DE PROCESOS DE MINERALES		-	3	12	5	19				
MAGISTER EN CIENCIAS DE LA INGENIERIA M/ INGENIERIA DE PROCESOS DE MINERALES	4						-	-	2	4
<b>TOTAL AREA TECNOLOGIA</b>		<b>-</b>	<b>3</b>	<b>12</b>	<b>5</b>	<b>19</b>	<b>-</b>	<b>-</b>	<b>2</b>	<b>4</b>

(1) Magister en Ciencias M/Estadística Industrial o Matemáticas Aplicadas.

(2) Magister en Educación M/ Gestión Educacional; Investigación Educacional; Informática Educativa.

## NIVEL: MAGISTER

Matrícula, Vacantes, Egresados y Titulados por Areas y Carreras, Desagregadas por Sexo

Area/Carrera Titulo o Grado	Duración Semestres	VACANTES	MATRICULA 1ER AÑO		MATRICULA TOTAL		EGRESADOS		TITULADOS	
			Sexo Femenino	Ambos Sexos	Sexo Femenino	Ambos Sexos	Sexo Femenino	Ambos Sexos	Sexo Femenino	Ambos Sexos
<b>AREA SALUD</b>										
MAGISTER EN CIENCIAS BIOMÉDICAS (3) MAGISTER EN CIENCIAS BIOMÉDICAS	4	-	5	5	5	5	-	-	1	2
<b>TOTAL AREA SALUD</b>		-	<b>5</b>	<b>5</b>	<b>5</b>	<b>5</b>	-	-	<b>1</b>	<b>2</b>
<b>TOTAL ENTIDAD</b>		-	<b>8</b>	<b>17</b>	<b>22</b>	<b>48</b>	-	-	<b>5</b>	<b>8</b>

(3) Magister en Ciencias Biomédicas M/ Biología de la Reproducción y Microbiología Aplicada.

## NIVEL: POSTITULO

Matrícula, Vacantes, Egresados y Titulados por Areas y Carreras, Desagregadas por Sexo

Area/Carrera Titulo o Grado	Duración Semestres	VACANTES	MATRICULA 1ER AÑO		MATRICULA TOTAL		EGRESADOS		TITULADOS	
			Sexo Femenino	Ambos Sexos	Sexo Femenino	Ambos Sexos	Sexo Femenino	Ambos Sexos	Sexo Femenino	Ambos Sexos
<b>AREA CIENCIAS SOCIALES</b>										
DIPLOMADO EN GESTION ESTRATEGICA DIRECTIVA ESPECIALISTA EN GESTION ESTRATEGICA DIRECTIVA	2	-	-	-	1	1	1	1	-	-
<b>TOTAL AREA CIENCIAS SOCIALES</b>		-	-	-	<b>1</b>	<b>1</b>	<b>1</b>	<b>1</b>	-	-
<b>AREA EDUCACION</b>										
POSTITULO EN EVALUACION EDUCACIONAL ESPECIALISTA EN EVALUACION EDUCACIONAL	2	-	-	-	1	1	1	1	-	-
POSTITULO EN PLANEAMIENTO EDUCACIONAL ESPECIALISTA EN PLANEAMIENTO EDUCACIONAL	6	-	-	-	1	1	1	1	-	-
POSTITULO EN PSICOPELAGOGIA ESPECIALISTA EN PSICOPELAGOGIA	6	-	-	-	2	4	2	4	2	2
POSTITULO EN SUPERVISION EDUCACIONAL ESPECIALISTA EN SUPERVISION EDUCACIONAL	6	-	-	-	1	1	-	-	1	1
POSTITULO EN TRASTORNOS DE LA COMUNICACION ESPECIALISTA EN TRASTORNOS DE LA COMUNICACION	6	-	-	-	-	-	-	-	49	49
TITULO DE PROFESOR DE EDUCACION ESPECIAL PROFESOR DE EDUCACION ESPECIAL	2	-	59	62	59	62	131	134	127	127
POSTITULO ESPECIALISTA EN ENSEÑANZA DE LA QUIMICA ESPECIALISTA EN ENSEÑANZA DE LA QUIMICA	3	-	14	16	14	16	-	-	-	-
<b>TOTAL AREA EDUCACION</b>		-	<b>73</b>	<b>78</b>	<b>78</b>	<b>85</b>	<b>135</b>	<b>140</b>	<b>179</b>	<b>179</b>
<b>AREA SALUD</b>										
DIPLOMADO EN PROMOCION DE LA SALUD Y TERAPIAS ALTERNATIVAS ESPECIALISTA EN PROMOCION DE LA SALUD Y TERAPIAS ALTERNATIVAS	2	-	2	4	2	4	2	4	-	-
<b>TOTAL AREA SALUD</b>		-	<b>2</b>	<b>4</b>	<b>2</b>	<b>4</b>	<b>2</b>	<b>4</b>	-	-
<b>TOTAL ENTIDAD</b>		-	<b>75</b>	<b>82</b>	<b>81</b>	<b>90</b>	<b>138</b>	<b>145</b>	<b>179</b>	<b>179</b>

<b>PERSONAL ACADEMICO</b> (Número de Personas)	<b>DOCTORADO</b>	<b>MAGISTER</b>	<b>TITULADOS</b>	<b>OTROS</b>	<b>TOTAL</b>
JORNADA COMPLETA	78	86	98	0	262
1/2 JORNADA	2	10	56	0	68
JORNADA HORAS	11	34	410	4	459
<b>TOTAL</b>	<b>91</b>	<b>130</b>	<b>564</b>	<b>4</b>	<b>789</b>
<b>Nº JORNADA COMPLETA EQUIVALENTES</b> (Nº J.C.E. = Nº HORAS/44)	<b>81</b>	<b>96</b>	<b>236</b>	<b>1</b>	<b>414</b>

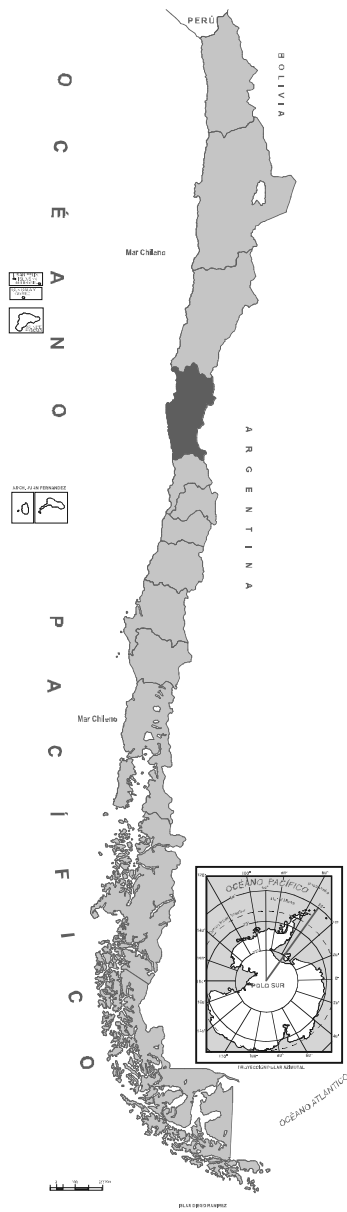
<b>PERSONAL NO ACADEMICO</b> (Número de Personas)	<b>CON TITULO PROFESIONAL</b>	<b>SIN TITULO PROFESIONAL</b>	<b>PERSONAL DE SERVICIO</b>	<b>GRAN TOTAL</b>
	87	132	112	331

(Valores en Miles de Pesos de cada Año)

	<b>AÑO 2003</b>	<b>AÑO 2004</b>	<b>AÑO 2005</b>
<b>INGRESOS</b>	<b>14.156.323</b>	<b>17.427.500</b>	<b>20.537.229</b>
<b>1. INGRESOS DE OPERACION</b>	<b>5.284.508</b>	<b>4.937.550</b>	<b>6.732.998</b>
1.1 Venta de bienes y servicios	231.403	247.209	316.244
1.2 Renta de Inversiones	55.139	67.180	193.313
1.3 Aranceles de Matrícula	4.997.966	4.623.161	6.223.441
<b>2. VENTAS DE ACTIVOS</b>	<b>13373</b>	<b>253123</b>	<b>379.200</b>
2.1 Activos Físicos	13.373	253123	379.200
2.2 Activos Financieros	0	0	0
<b>3. TRANSFERENCIAS</b>	<b>1.475.310</b>	<b>1.599.425</b>	<b>1.953.764</b>
3.1 Del sector Privado	91.565	160.104	184.940
3.2 De Organismos del Sector Público	1.383.745	1.439.321	1.768.824
3.3 Ley N° 16.681	0	0	0
<b>4. ENDEUDAMIENTO</b>	<b>547.000</b>	<b>4.156.846</b>	<b>5.129.389</b>
4.1 Interno	547.000	4.056.846	5.079.389
4.2 Externo	0	0	0
4.3 Proveedores	0	100000	50.000
<b>5. FINANCIAMIENTO FISCAL</b>	<b>4.818.501</b>	<b>4.676.905</b>	<b>5.145.635</b>
5.1 Aporte Fiscal Directo	2.464.843	2.444.924	2.576.063
5.2 Aporte Fiscal Indirecto	179.776	212.249	188.092
5.3 Pagares Universitarios T.G.R.	1215771	1304893	1.393.300
5.4 Recuperación Préstamos por Crédito Fiscal	958.111	714.839	988.180
5.5 Otros Aportes	0	0	0
<b>6. RECUPERACION OTROS PRESTAMOS</b>	<b>79</b>	<b>707</b>	<b>312</b>
6.1 Préstamos Inciso 3º, Art. 70, Ley 18.591	0	0	0
6.2 Otros Préstamos	79	707	312
<b>7. OTROS INGRESOS</b>	<b>970.622</b>	<b>1.802.944</b>	<b>1.175.539</b>
7.1 Leyes Especiales	0	0	0
7.2 Otros Ingresos	970.622	1.802.944	1.175.539
<b>8. SALDO INICIAL DE CAJA</b>	<b>1.046.930</b>	<b>0</b>	<b>20.392</b>

(Valores en Miles de Pesos de cada Año)

	AÑO 2003	AÑO 2004	AÑO 2005
<b>GASTOS</b>	<b>14.156.323</b>	<b>17.427.500</b>	<b>20.537.229</b>
<b>A. DE OPERACION</b>	<b>11.732.901</b>	<b>11.635.438</b>	<b>12.214.032</b>
<b>1. GASTOS EN PERSONAL</b>	<b>8.911.664</b>	<b>9.122.215</b>	<b>9.384.762</b>
1.1 Directivos	580.131	616.171	583.943
1.2 Académicos	4.551.227	4.860.106	4.995.289
1.3 No Académicos	1.710.244	1.673.372	1.714.943
1.4 Honorarios	1.847.063	1.779.282	1.927.249
1.5 Viáticos	71.369	59.225	56.348
1.6 Horas Extraordinarias	55.152	49.210	22.527
1.7 Jornales	0	0	0
1.8 Aportes Patronales	96.478	84.849	84.463
<b>2. COMPRA DE BIENES Y SERVICIOS</b>	<b>1.689.321</b>	<b>1.561.739</b>	<b>1.805.114</b>
<b>3. TRANSFERENCIAS</b>	<b>1.131.916</b>	<b>951.484</b>	<b>1.024.156</b>
3.1 Corporaciones de Televisión	0	0	0
3.2 Becas Estudiantiles	744.169	156.751	155.593
3.3 Fondos Centrales Investigación	48.398	28.627	22.160
3.4 Fondos Centrales de Extensión	16.054	7.222	6.552
3.5 Otras Transferencias	323.295	758.884	839.851
<b>B. DE INVERSION</b>	<b>903.054</b>	<b>1.059.262</b>	<b>1.107.605</b>
<b>4. INVERSION REAL</b>	<b>903.054</b>	<b>1.058.901</b>	<b>1.107.440</b>
<b>5. INVERSION FINANCIERA</b>	<b>0</b>	<b>361</b>	<b>165</b>
5.1 Préstamos Estudiantiles	0	361	165
Inciso 3º, Art. 70, Ley 18.591	0	0	0
Otros Préstamos	0	0	0
5.2 Compra de Títulos y Valores	0	0	0
<b>C. DE AMORTIZACION</b>	<b>1.520.368</b>	<b>4.712.408</b>	<b>6.880.361</b>
<b>6. SERVICIO DE DEUDA</b>	<b>1.297.035</b>	<b>4.238.898</b>	<b>6.406.145</b>
6.1 Interna	1.297.035	4.188.898	6.356.145
6.2 Externa	0	0	0
6.3 Proveedores	0	50000	50.000
<b>7. COMPROMISOS PENDIENTES</b>	<b>223.333</b>	<b>473.510</b>	<b>474.216</b>
<b>D. OTROS</b>	<b>0</b>	<b>20.392</b>	<b>335.231</b>
<b>8. SALDO FINAL DE CAJA</b>	<b>0</b>	<b>20.392</b>	<b>335.231</b>



# Universidad de La Serena

## IV REGIÓN DE COQUIMBO

RAÚL BITRÁN S/N • LA SERENA, CHILE  
 TELÉFONO: (51) 204 000 • FAX: (51) 204 310  
 Sitio Web: <http://www.userena.cl> • e-mail: [secplanif@userena.cl](mailto:secplanif@userena.cl)

# Universidad de La Serena

Creada el 20 de Marzo de 1981

Información General 2005	TOTAL ALUMNOS				N° DE CARRERAS Y PROGRAMAS CON MATRICULA			
	Pregrado	Magíster	Doctorado	Postítulo	Pregrado	Magíster	Doctorado	Postítulo
<b>CASA CENTRAL</b>	<b>7.059</b>	<b>136</b>	<b>51</b>	<b>156</b>	<b>35</b>	<b>11</b>	<b>2</b>	<b>8</b>
<b>SEDE COQUIMBO</b>	<b>624</b>	<b>24</b>	<b>-</b>	<b>42</b>	<b>2</b>	<b>1</b>	<b>-</b>	<b>1</b>
<b>SEDE OVALLE</b>	<b>415</b>	<b>-</b>	<b>-</b>	<b>9</b>	<b>2</b>	<b>-</b>	<b>-</b>	<b>1</b>
<b>TOTAL ENTIDAD</b>	<b>8.098</b>	<b>160</b>	<b>51</b>	<b>207</b>	<b>39</b>	<b>12</b>	<b>2</b>	<b>10</b>



Matrícula, Vacantes, Egresados y Titulados por Areas y Carreras, Desagregadas por Sexo

Area/Carrera Titulo o Grado	Duración Semestres	VACANTES	MATRICULA 1ER AÑO		MATRICULA TOTAL		EGRESADOS		TITULADOS	
			Sexo Femenino	Ambos Sexos	Sexo Femenino	Ambos Sexos	Sexo Femenino	Ambos Sexos	Sexo Femenino	Ambos Sexos
<b>CASA CENTRAL</b>										
<b>AREA ARTE Y ARQUITECTURA</b>										
ARQUITECTURA		80	35	81	207	547				
ARQUITECTO	10						22	31	5	16
LICENCIADO EN ARQUITECTURA	-						-	-	-	-
INSTRUMENTISTA		-	-	-	1	5				
INSTRUMENTISTA	9						-	-	-	3
DISEÑO		50	34	52	117	217				
DISEÑADOR M/COMUNICACION GRAFICA O EQUIPAMIENTO Y ORNAMENTACION	10						8	16	10	24
LICENCIADO EN ARTE Y DISEÑO	-						-	-	-	-
LICENCIATURA EN MUSICA		20	3	22	4	29				
LICENCIADO EN MUSICA	8						-	-	-	-
LICENCIADO EN MUSICA CON MENCION	10						-	-	-	-
<b>TOTAL AREA ARTE Y ARQUITECTURA</b>		<b>150</b>	<b>72</b>	<b>155</b>	<b>329</b>	<b>798</b>	<b>30</b>	<b>47</b>	<b>15</b>	<b>43</b>
<b>AREA CIENCIAS NATURALES Y MATEMATICAS</b>										
LICENCIATURA EN MATEMATICAS		-	-	-	2	2				
LICENCIADO EN MATEMATICAS	9						-	-	2	2
QUIMICO LABORATORISTA		50	34	53	177	269				
QUIMICO LABORATORISTA	8						7	15	4	7
LICENCIATURA EN FISICA		-	-	-	2	18				
LICENCIADO EN FISICA	9						-	3	1	5
LICENCIATURA EN QUIMICA		-	-	-	9	16				
LICENCIADO EN QUIMICA	9						-	-	2	6
<b>TOTAL AREA CIENCIAS NATURALES Y MATEMATICAS</b>		<b>50</b>	<b>34</b>	<b>53</b>	<b>190</b>	<b>305</b>	<b>7</b>	<b>18</b>	<b>9</b>	<b>20</b>
<b>AREA CIENCIAS SOCIALES</b>										
ADMINISTRACION TURISTICA		45	29	44	145	226				
ADMINISTRADOR TURISTICO	10						8	15	10	14
LICENCIADO EN TURISMO	-						-	-	-	-
PERIODISMO		45	24	45	100	188				
PERIODISTA	10						8	14	16	21
LICENCIADO EN CIENCIAS DE LA COMUNICACION	-						-	-	-	-
INGENIERIA COMERCIAL		60	31	60	205	371				
INGENIERO COMERCIAL	10						25	57	22	33
LICENCIADO EN CIENCIAS ADMINISTRATIVAS	-						-	-	-	-
AUDITORIA		55	37	58	156	272				
CONTADOR PUBLICO AUDITOR	8						20	31	13	21
<b>TOTAL AREA CIENCIAS SOCIALES</b>		<b>205</b>	<b>121</b>	<b>207</b>	<b>606</b>	<b>1.057</b>	<b>61</b>	<b>117</b>	<b>61</b>	<b>89</b>
<b>AREA HUMANIDADES</b>										
TRADUCTOR INGLES - ESPAÑOL		20	12	21	68	89				
TRADUCTOR INGLES - ESPAÑOL	8						10	12	2	3
<b>TOTAL AREA HUMANIDADES</b>		<b>20</b>	<b>12</b>	<b>21</b>	<b>68</b>	<b>89</b>	<b>10</b>	<b>12</b>	<b>2</b>	<b>3</b>

Matrícula, Vacantes, Egresados y Titulados por Areas y Carreras, Desagregadas por Sexo

Area/Carrera Titulo o Grado	Duración Semestres	VACANTES	MATRICULA 1ER AÑO		MATRICULA TOTAL		EGRESADOS		TITULADOS	
			Sexo Femenino	Ambos Sexos	Sexo Femenino	Ambos Sexos	Sexo Femenino	Ambos Sexos	Sexo Femenino	Ambos Sexos
<b>AREA EDUCACION</b>										
EDUCACION DIFERENCIAL		40	38	40	200	212				
PROFESOR DE ESTADO EN EDUCACION DIFERENCIAL M/APRENDIZAJE Y DESARROLLO	9						21	21	28	29
LICENCIADO EN EDUCACION M/ EDUCACION DIFERENCIAL	-						-	-	-	-
EDUCACION PARVULARIA		40	38	38	173	175				
EDUCADOR DE PARVULOS	8						31	31	35	35
LICENCIADO EN EDUCACION	-						-	-	-	-
PEDAGOGIA EN MATEMATICAS Y COMPUTACION		30	19	31	101	171				
PROFESOR DE ESTADO EN MATEMATICAS Y COMPUTACION	9						12	14	18	26
LICENCIADO EN EDUCACION M/ MATEMATICAS Y COMPUTACION	-						-	-	-	-
PEDAGOGIA EN BIOLOGIA Y CIENCIAS NATURALES		40	27	37	145	195				
PROFESOR DE ESTADO EN BIOLOGIA Y CIENCIAS NATURALES	9						6	7	16	25
LICENCIADO EN EDUCACION M/ BIOLOGIA Y CIENCIAS NATURALES	-						-	-	-	-
PEDAGOGIA EN CASTELLANO Y FILOSOFIA		40	25	41	138	201				
PROFESOR DE ESTADO EN CASTELLANO Y FILOSOFIA	9						19	30	26	40
LICENCIADO EN EDUCACION M/ CASTELLANO Y FILOSOFIA	-						-	-	-	-
PEDAGOGIA EN EDUCACION MUSICAL		35	10	37	45	160				
PROFESOR DE ESTADO EN EDUCACION MUSICAL	9						5	20	11	30
LICENCIADO EN EDUCACION M/ EDUCACION MUSICAL	-						-	-	-	-
PEDAGOGIA EN HISTORIA Y GEOGRAFIA		40	22	41	106	205				
PROFESOR DE ESTADO EN HISTORIA Y GEOGRAFIA	9						15	33	19	38
LICENCIADO EN EDUCACION M/ HISTORIA Y GEOGRAFIA	-						-	-	-	-
PEDAGOGIA EN INGLES		35	24	38	167	225				
PROFESOR DE ESTADO EN INGLES	9						13	16	18	21
LICENCIADO EN EDUCACION M/ INGLES	-						-	-	-	-
PEDAGOGIA EN MATEMATICAS Y FISICA		30	20	38	69	145				
PROFESOR DE ESTADO EN MATEMATICAS Y FISICA	9						1	2	2	2
LICENCIADO EN EDUCACION M/ MATEMATICAS Y FISICA	-						-	-	-	-
PEDAGOGIA EN QUIMICA Y CIENCIAS NATURALES		30	23	33	112	158				
PROFESOR DE ESTADO EN QUIMICA Y CIENCIAS NATURALES	9						8	11	10	12
LICENCIADO EN EDUCACION M/ QUIMICA Y CIENCIAS NATURALES	-						-	-	-	-
PEDAGOGIA EN EDUCACION GENERAL BASICA		40	28	40	154	177				
PROFESOR DE ESTADO EN EDUCACION GENERAL BASICA	8						41	44	16	19
LICENCIADO EN EDUCACION	-						-	-	-	-
<b>TOTAL AREA EDUCACION</b>		<b>400</b>	<b>274</b>	<b>414</b>	<b>1.410</b>	<b>2.024</b>	<b>172</b>	<b>229</b>	<b>199</b>	<b>277</b>
<b>AREA TECNOLOGIA</b>										
CONSTRUCCION CIVIL		90	26	91	126	450				
INGENIERO CONSTRUCTOR	10						11	39	7	36
LICENCIADO EN CIENCIAS DE LA CONSTRUCCION	-						-	-	-	-
INGENIERIA CIVIL INDUSTRIAL		-	-	-	93	224				
INGENIERO CIVIL INDUSTRIAL	12						15	40	9	25
LICENCIADO EN CIENCIAS DE LA INGENIERIA	-						-	-	-	-
INGENIERIA CIVIL MECANICA		-	-	-	8	127				
INGENIERO CIVIL MECANICO	12						1	21	2	13
LICENCIADO EN CIENCIAS DE LA INGENIERIA	-						-	-	-	-

Matrícula, Vacantes, Egresados y Titulados por Areas y Carreras, Desagregadas por Sexo

Area/Carrera Título o Grado	Duración Semestres	VACANTES	MATRICULA 1ER AÑO		MATRICULA TOTAL		EGRESADOS		TITULADOS	
			Sexo Femenino	Ambos Sexos	Sexo Femenino	Ambos Sexos	Sexo Femenino	Ambos Sexos	Sexo Femenino	Ambos Sexos
INGENIERIA CIVIL DE MINAS		-	-	-	8	70				
INGENIERO CIVIL DE MINAS	12						1	10	-	6
LICENCIADO EN CIENCIAS DE LA INGENIERIA	-						-	-	-	-
INGENIERIA CIVIL		-	-	-	54	229				
INGENIERO CIVIL	12						6	27	4	24
LICENCIADO EN CIENCIAS DE LA INGENIERIA	-						-	-	-	-
INGENIERIA DE EJECUCION MECANICA		80	6	80	23	315				
INGENIERO DE EJECUCION MECANICA	8						2	27	-	17
LICENCIADO MENCION MECANICA	-						-	-	-	-
INGENIERIA DE EJECUCION DE MINAS		80	14	80	42	295				
INGENIERO DE EJECUCION DE MINAS	8						2	12	-	11
LICENCIADO MENCION MINAS	-						-	-	-	-
PLAN COMUN INGENIERIA CIVIL		225	64	231	166	621				
INGENIERO CIVIL (PLAN COMUN)	6						-	-	-	-
INGENIERIA EN COMPUTACION		40	5	42	22	183				
INGENIERO EN COMPUTACION	10						2	9	1	9
LICENCIADO EN CIENCIAS DE LA COMPUTACION	-						-	-	-	-
INGENIERIA CIVIL AMBIENTAL		-	-	-	56	87				
INGENIERO CIVIL AMBIENTAL	12						8	13	2	7
LICENCIADO EN CIENCIAS DE LA INGENIERIA	-						-	-	-	-
INGENIERIA EN ALIMENTOS		50	37	49	127	185				
INGENIERO EN ALIMENTOS	10						7	9	9	14
LICENCIADO EN CIENCIAS DE LOS ALIMENTOS	-						-	-	-	-
<b>TOTAL AREA TECNOLOGIA</b>		<b>565</b>	<b>152</b>	<b>573</b>	<b>725</b>	<b>2.786</b>	<b>55</b>	<b>207</b>	<b>34</b>	<b>162</b>
<b>TOTAL CASA CENTRAL</b>		<b>1.390</b>	<b>665</b>	<b>1.423</b>	<b>3.328</b>	<b>7.059</b>	<b>335</b>	<b>630</b>	<b>320</b>	<b>594</b>
<b>SEDE COQUIMBO</b>										
<b>AREA CIENCIAS SOCIALES</b>										
PSICOLOGIA		45	31	43	240	315				
PSICOLOGO	10						36	45	36	42
LICENCIADO EN PSICOLOGIA	-						-	-	-	-
<b>TOTAL AREA CIENCIAS SOCIALES</b>		<b>45</b>	<b>31</b>	<b>43</b>	<b>240</b>	<b>315</b>	<b>36</b>	<b>45</b>	<b>36</b>	<b>42</b>
<b>AREA SALUD</b>										
ENFERMERIA		45	41	48	267	309				
ENFERMERA(O)	9						37	42	11	12
LICENCIADO EN CIENCIAS DE LA ENFERMERIA	-						-	-	-	-
<b>TOTAL AREA SALUD</b>		<b>45</b>	<b>41</b>	<b>48</b>	<b>267</b>	<b>309</b>	<b>37</b>	<b>42</b>	<b>11</b>	<b>12</b>
<b>TOTAL SEDE COQUIMBO</b>		<b>90</b>	<b>72</b>	<b>91</b>	<b>507</b>	<b>624</b>	<b>73</b>	<b>87</b>	<b>47</b>	<b>54</b>

**NIVEL: PREGRADO**

Matrícula, Vacantes, Egresados y Titulados por Areas y Carreras, Desagregadas por Sexo

Area/Carrera Titulo o Grado	Duración Semestres	VACANTES	MATRICULA 1ER AÑO		MATRICULA TOTAL		EGRESADOS		TITULADOS	
			Sexo Femenino	Ambos Sexos	Sexo Femenino	Ambos Sexos	Sexo Femenino	Ambos Sexos	Sexo Femenino	Ambos Sexos
<b>SEDE OVALLE</b>										
<b>AREA AGROPECUARIA Y CIENCIAS DEL MAR</b>										
INGENIERIA AGRONOMICA	10	50	21	50	138	297	12	26	5	23
INGENIERO AGRONOMO LICENCIADO EN AGRONOMIA	-	-	-	-	-	-	-	-	-	-
<b>TOTAL AREA AGROPECUARIA Y CIENCIAS DEL MAR</b>		<b>50</b>	<b>21</b>	<b>50</b>	<b>138</b>	<b>297</b>	<b>12</b>	<b>26</b>	<b>5</b>	<b>23</b>
<b>AREA EDUCACION</b>										
PEDAGOGIA EN EDUCACION GENERAL BASICA	8	30	25	32	93	118	20	31	18	25
PROFESOR DE ESTADO EN EDUCACION GENERAL BASICA LICENCIADO EN EDUCACION	-	-	-	-	-	-	-	-	-	-
<b>TOTAL AREA EDUCACION</b>		<b>30</b>	<b>25</b>	<b>32</b>	<b>93</b>	<b>118</b>	<b>20</b>	<b>31</b>	<b>18</b>	<b>25</b>
<b>TOTAL SEDE OVALLE</b>		<b>80</b>	<b>46</b>	<b>82</b>	<b>231</b>	<b>415</b>	<b>32</b>	<b>57</b>	<b>23</b>	<b>48</b>
<b>TOTAL ENTIDAD</b>		<b>1.560</b>	<b>783</b>	<b>1.596</b>	<b>4.066</b>	<b>8.098</b>	<b>440</b>	<b>774</b>	<b>390</b>	<b>696</b>

**NIVEL: MAGISTER**

Matrícula, Vacantes, Egresados y Titulados por Areas y Carreras, Desagregadas por Sexo

Area/Carrera Titulo o Grado	Duración Semestres	VACANTES	MATRICULA 1ER AÑO		MATRICULA TOTAL		EGRESADOS		TITULADOS	
			Sexo Femenino	Ambos Sexos	Sexo Femenino	Ambos Sexos	Sexo Femenino	Ambos Sexos	Sexo Femenino	Ambos Sexos
<b>CASA CENTRAL</b>										
<b>AREA AGROPECUARIA Y CIENCIAS DEL MAR</b>										
MAGISTER EN CIENCIAS M/ INGENIERIA EN ALIMENTOS	4	-	-	-	6	9	-	-	-	-
MAGISTER EN CIENCIAS M/ INGENIERIA EN ALIMENTOS	-	-	-	-	-	-	-	-	-	-
<b>TOTAL AREA AGROPECUARIA Y CIENCIAS DEL MAR</b>		<b>-</b>	<b>-</b>	<b>-</b>	<b>6</b>	<b>9</b>	<b>-</b>	<b>-</b>	<b>-</b>	<b>-</b>
<b>AREA CIENCIAS NATURALES Y MATEMATICAS</b>										
MAGISTER EN CIENCIAS M/ ECOLOGIA DE ZONAS ARIDAS	4	-	-	1	6	22	1	2	1	2
MAGISTER EN CIENCIAS M/ ECOLOGIA DE ZONAS ARIDAS	-	-	-	-	-	-	-	-	-	-
MAGISTER EN CIENCIAS FISICAS	4	-	-	-	1	7	-	-	-	-
MAGISTER EN CIENCIAS FISICAS	-	-	-	-	-	-	-	-	-	-
MAGISTER EN MATEMATICAS	4	-	1	1	2	3	-	1	-	1
MAGISTER EN MATEMATICAS	-	-	-	-	-	-	-	-	-	-
<b>TOTAL AREA CIENCIAS NATURALES Y MATEMATICAS</b>		<b>-</b>	<b>1</b>	<b>2</b>	<b>9</b>	<b>32</b>	<b>1</b>	<b>3</b>	<b>1</b>	<b>3</b>

Matrícula, Vacantes, Egresados y Titulados por Areas y Carreras, Desagregadas por Sexo

Area/Carrera Titulo o Grado	Duración Semestres	VACANTES	MATRICULA 1ER AÑO		MATRICULA TOTAL		EGRESADOS		TITULADOS	
			Sexo Femenino	Ambos Sexos	Sexo Femenino	Ambos Sexos	Sexo Femenino	Ambos Sexos	Sexo Femenino	Ambos Sexos
<b>AREA CIENCIAS SOCIALES</b>										
MAGISTER EN CIENCIAS GEOGRAFICAS C/MENCION MAGISTER EN CIENCIAS GEOGRAFICAS CON MENCION	4	-	2	4	5	13	-	-	-	-
MAGISTER EN GESTION DE EMPRESAS MAGISTER EN GESTION DE EMPRESAS	4	-	-	-	4	19	1	1	1	1
<b>TOTAL AREA CIENCIAS SOCIALES</b>		-	<b>2</b>	<b>4</b>	<b>9</b>	<b>32</b>	<b>1</b>	<b>1</b>	<b>1</b>	<b>1</b>
<b>AREA HUMANIDADES</b>										
MAGISTER ESTUDIOS LATINOAMERICANOS M/LINGÜISTICA, LITERATURA O FILOSOFIA MAGISTER ESTUDIOS LATINOAMERICANOS M/LINGÜISTICA, LITERATURA O FILOSOFIA	4	-	1	3	3	12	1	2	1	2
<b>TOTAL AREA HUMANIDADES</b>		-	<b>1</b>	<b>3</b>	<b>3</b>	<b>12</b>	<b>1</b>	<b>2</b>	<b>1</b>	<b>2</b>
<b>AREA EDUCACION</b>										
MAGISTER EN CIENCIAS DE LA EDUCACION M/ ADMINISTRACION EDUCACIONAL MAGISTER EN CIENCIAS DE LA EDUCACION M/ADMINISTRACION EDUCACIONAL	4	-	-	-	16	20	3	3	3	3
<b>TOTAL AREA EDUCACION</b>		-	-	-	<b>16</b>	<b>20</b>	<b>3</b>	<b>3</b>	<b>3</b>	<b>3</b>
<b>AREA TECNOLOGIA</b>										
MAGISTER EN RECURSOS MINERALES MAGISTER EN INGENIERIA DE RECURSOS MINERALES	4	-	-	1	-	3	-	-	-	-
MAGISTER EN GESTION Y TECNOLOGIA AMBIENTAL MAGISTER EN GESTION Y TECNOLOGIA AMBIENTAL	4	-	-	-	5	14	-	-	-	-
MAGISTER EN PREVENCION DE RIESGOS DE ACCIDENTES LABORALES Y ENFERMEDADES PROFESIONALES MAGISTER EN PREVENCION DE RIESGOS DE ACCIDENTES LABORALES Y ENFERMEDADES PROFESIONALES	4	-	-	-	2	14	-	3	-	3
<b>TOTAL AREA TECNOLOGIA</b>		-	-	<b>1</b>	<b>7</b>	<b>31</b>	-	<b>3</b>	-	<b>3</b>
<b>TOTAL CASA CENTRAL</b>		-	<b>4</b>	<b>10</b>	<b>50</b>	<b>136</b>	<b>6</b>	<b>12</b>	<b>6</b>	<b>12</b>
<b>SEDE COQUIMBO</b>										
<b>AREA CIENCIAS SOCIALES</b>										
MAGISTER EN PSICOLOGIA CON MENCION EN PSICOLOGIA EDUCACIONAL O SOCIAL MAGISTER EN PSICOLOGIA M/ PSICOLOGIA EDUCACIONAL MAGISTER EN PSICOLOGIA M/ PSICOLOGIA SOCIAL	4 4	-	12	19	12	24	-	2	-	-
<b>TOTAL AREA CIENCIAS SOCIALES</b>		-	<b>12</b>	<b>19</b>	<b>12</b>	<b>24</b>	-	<b>2</b>	-	-
<b>TOTAL SEDE COQUIMBO</b>		-	<b>12</b>	<b>19</b>	<b>12</b>	<b>24</b>	-	<b>2</b>	-	-
<b>TOTAL ENTIDAD</b>		-	<b>16</b>	<b>29</b>	<b>62</b>	<b>160</b>	<b>6</b>	<b>14</b>	<b>6</b>	<b>12</b>

## NIVEL: DOCTORADO

Matrícula, Vacantes, Egresados y Titulados por Areas y Carreras, Desagregadas por Sexo

Area/Carrera Título o Grado	Duración Semestres	VACANTES	MATRICULA 1ER AÑO		MATRICULA TOTAL		EGRESADOS		TITULADOS	
			Sexo Femenino	Ambos Sexos	Sexo Femenino	Ambos Sexos	Sexo Femenino	Ambos Sexos	Sexo Femenino	Ambos Sexos
<b>CASA CENTRAL</b>										
<b>AREA EDUCACION</b>										
DOCTORADO EN CIENCIAS DE LA EDUCACION DOCTOR EN CIENCIAS DE LA EDUCACION	6	-	1	4	15	27	5	8	5	8
DOCTORADO EN EDUCACION MENCION MEDIACION PEDAGOGICA DOCTOR EN EDUCACION M/ MEDIACION PEDAGOGICA	6	-	11	24	11	24	-	-	-	-
<b>TOTAL AREA EDUCACION</b>		-	<b>12</b>	<b>28</b>	<b>26</b>	<b>51</b>	<b>5</b>	<b>8</b>	<b>5</b>	<b>8</b>
<b>TOTAL CASA CENTRAL</b>		-	<b>12</b>	<b>28</b>	<b>26</b>	<b>51</b>	<b>5</b>	<b>8</b>	<b>5</b>	<b>8</b>
<b>TOTAL ENTIDAD</b>		-	<b>12</b>	<b>28</b>	<b>26</b>	<b>51</b>	<b>5</b>	<b>8</b>	<b>5</b>	<b>8</b>

## NIVEL: POSTITULO

Matrícula, Vacantes, Egresados y Titulados por Areas y Carreras, Desagregadas por Sexo

Area/Carrera Título o Grado	Duración Semestres	VACANTES	MATRICULA 1ER AÑO		MATRICULA TOTAL		EGRESADOS		TITULADOS	
			Sexo Femenino	Ambos Sexos	Sexo Femenino	Ambos Sexos	Sexo Femenino	Ambos Sexos	Sexo Femenino	Ambos Sexos
<b>CASA CENTRAL</b>										
<b>AREA AGROPECUARIA Y CIENCIAS DEL MAR</b>										
DIPLOMADO EN MANEJO SUSTENTABLE DEL AGUA EN COMUNIDADES RURALES DIPLOMADO EN MANEJO SUSTENTABLE DEL AGUA EN COMUNIDADES RURALES	4	-	13	16	13	16	-	-	-	-
<b>TOTAL AREA AGROPECUARIA Y CIENCIAS DEL MAR</b>		-	<b>13</b>	<b>16</b>	<b>13</b>	<b>16</b>	-	-	-	-
<b>AREA CIENCIAS SOCIALES</b>										
FORMULACION, EVALUACION Y ADMINISTRACION DE PROYECTOS DIPLOMADO EN FORMULACION, EVALUACION Y ADMINISTRACION DE PROYECTOS	2	-	-	-	-	-	-	-	-	-
DIPLOMADO EN COMERCIO EXTERIOR DIPLOMADO EN COMERCIO EXTERIOR	2	-	8	13	8	13	7	12	7	12
DIPLOMADO EN GESTION TRIBUTARIA DIPLOMADO EN GESTION TRIBUTARIA	2	-	4	14	4	14	-	-	-	-
<b>TOTAL AREA CIENCIAS SOCIALES</b>		-	<b>12</b>	<b>27</b>	<b>12</b>	<b>27</b>	<b>7</b>	<b>12</b>	<b>7</b>	<b>12</b>
<b>AREA EDUCACION</b>										
INFORMATICA EDUCATIVA DIPLOMADO EN INFORMATICA EDUCATIVA	2	-	-	-	-	-	-	-	-	-
POSTITULO EN EDUCACION GENERAL BASICA M/ EDUCACION MATEMATICA POSTITULO EN EDUCACION GENERAL BASICA M/ EDUCACION MATEMATICA	2	-	15	32	31	62	-	-	-	-

Matrícula, Vacantes, Egresados y Titulados por Areas y Carreras, Desagregadas por Sexo

Area/Carrera Título o Grado	Duración Semestres	VACANTES	MATRICULA 1ER AÑO		MATRICULA TOTAL		EGRESADOS		TITULADOS	
			Sexo Femenino	Ambos Sexos	Sexo Femenino	Ambos Sexos	Sexo Femenino	Ambos Sexos	Sexo Femenino	Ambos Sexos
POSTITULO EN EDUCACION GENERAL BASICA M/ ESTUDIOS Y COMPRESION DE LA NATURALEZA		-	18	31	18	31	-	-	-	-
POSTITULO EN EDUCACION GENERAL BASICA M/ ESTUDIOS Y COMPRESION DE LA NATURALEZA	2	-	-	-	-	-	-	-	-	-
<b>TOTAL AREA EDUCACION</b>		-	<b>33</b>	<b>63</b>	<b>49</b>	<b>93</b>	-	-	-	-
<b>AREA TECNOLOGIA</b>										
GESTION AMBIENTAL MINERA		-	-	1	-	5	-	-	-	-
DIPLOMADO EN GESTION AMBIENTAL MINERA	2	-	-	-	-	-	-	1	-	1
FORMACION DE EXPERTOS PROFESIONALES EN PREVENCION DE RIESGOS LABORALES		-	-	-	2	12	-	-	-	-
POSTITULO FORMACION DE EXPERTOS PROFESIONALES EN PREVENCION DE RIESGOS LABORALES	3	-	-	-	-	-	-	-	-	-
GESTION TECNICO ECONOMICA DE VOLADURA DE ROCAS		-	-	-	1	3	-	-	-	-
DIPLOMADO EN GESTION TECNICO ECONOMICA DE VOLADURA DE ROCAS	2	-	-	-	-	-	-	-	-	-
<b>TOTAL AREA TECNOLOGIA</b>		-	-	<b>1</b>	<b>3</b>	<b>20</b>	-	<b>1</b>	-	<b>1</b>
<b>TOTAL CASA CENTRAL</b>		-	<b>58</b>	<b>107</b>	<b>77</b>	<b>156</b>	<b>7</b>	<b>13</b>	<b>7</b>	<b>13</b>
<b>SEDE COQUIMBO</b>										
<b>AREA CIENCIAS SOCIALES</b>										
DIPLOMADO EN PSICOLOGIA DE PRACTICAS JURIDICAS		-	18	23	31	42	-	-	-	-
DIPLOMADO EN PSICOLOGIA DE PRACTICAS JURIDICAS	2	-	-	-	-	-	13	19	13	19
<b>TOTAL AREA CIENCIAS SOCIALES</b>		-	<b>18</b>	<b>23</b>	<b>31</b>	<b>42</b>	<b>13</b>	<b>19</b>	<b>13</b>	<b>19</b>
<b>TOTAL SEDE COQUIMBO</b>		-	<b>18</b>	<b>23</b>	<b>31</b>	<b>42</b>	<b>13</b>	<b>19</b>	<b>13</b>	<b>19</b>
<b>SEDE OVALLE</b>										
<b>AREA AGROPECUARIA Y CIENCIAS DEL MAR</b>										
DIPLOMADO EN GESTION DE AGRONEGOCIOS		-	1	9	1	9	-	-	-	-
DIPLOMADO EN GESTION DE AGRONEGOCIOS	2	-	-	-	-	-	-	-	-	-
<b>TOTAL AREA AGROPECUARIA Y CIENCIAS DEL MAR</b>		-	<b>1</b>	<b>9</b>	<b>1</b>	<b>9</b>	-	-	-	-
<b>TOTAL SEDE OVALLE</b>		-	<b>1</b>	<b>9</b>	<b>1</b>	<b>9</b>	-	-	-	-
<b>TOTAL ENTIDAD</b>		-	<b>77</b>	<b>139</b>	<b>109</b>	<b>207</b>	<b>20</b>	<b>32</b>	<b>20</b>	<b>32</b>



<b>PERSONAL ACADEMICO</b> (Número de Personas)	<b>DOCTORADO</b>	<b>MAGISTER</b>	<b>TITULADOS</b>	<b>OTROS</b>	<b>TOTAL</b>
JORNADA COMPLETA	62	61	78	0	201
1/2 JORNADA	4	32	54	0	90
JORNADA HORAS	2	23	258	0	283
<b>TOTAL</b>	<b>68</b>	<b>116</b>	<b>390</b>	<b>0</b>	<b>574</b>
<b>Nº JORNADAS COMPLETAS EQUIVALENTES</b> (Nº J.C.E. = Nº HORAS/44)	<b>67</b>	<b>88</b>	<b>164</b>	<b>0</b>	<b>319</b>

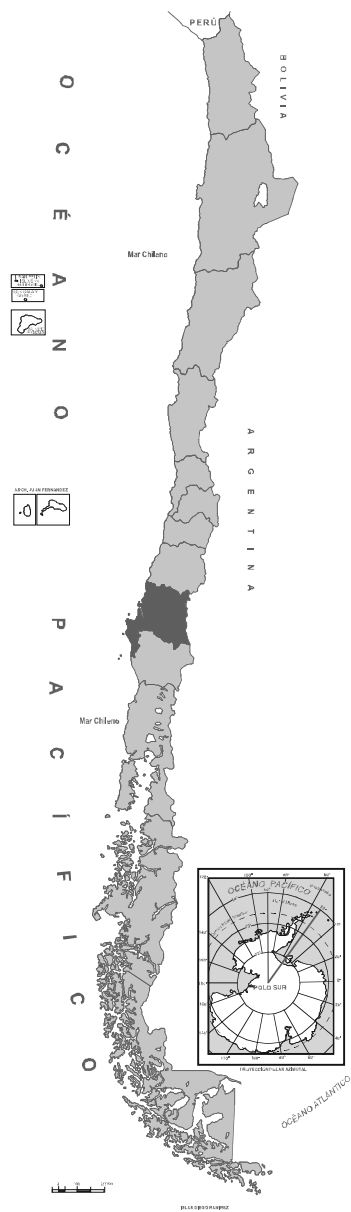
<b>PERSONAL NO ACADEMICO</b> (Número de Personas)	<b>CON TITULO PROFESIONAL</b>	<b>SIN TITULO PROFESIONAL</b>	<b>PERSONAL DE SERVICIO</b>	<b>GRAN TOTAL</b>
	242	165	271	678

(Valores en Miles de Pesos de cada Año)

	AÑO 2003	AÑO 2004	AÑO 2005
<b>INGRESOS</b>	<b>15.121.095</b>	<b>14.149.311</b>	<b>16.320.132</b>
<b>1. INGRESOS DE OPERACION</b>	<b>7.432.309</b>	<b>7.000.491</b>	<b>8.525.559</b>
1.1 Venta de bienes y servicios	3.983.420	3.396.171	4.623.008
1.2 Renta de Inversiones	56.197	32.898	44.401
1.3 Aranceles de Matrícula	3.392.692	3.571.422	3.858.150
<b>2. VENTAS DE ACTIVOS</b>	<b>416.727</b>	<b>0</b>	<b>0</b>
2.1 Activos Físicos	0	0	0
2.2 Activos Financieros	416.727	0	0
<b>3. TRANSFERENCIAS</b>	<b>74.026</b>	<b>47.183</b>	<b>78.241</b>
3.1 Del sector Privado	48.117	30.669	50.857
3.2 De Organismos del Sector Público	25.909	16.514	27.384
3.3 Ley N° 16.681	0	0	0
<b>4. ENDEUDAMIENTO</b>	<b>0</b>	<b>0</b>	<b>0</b>
4.1 Interno	0	0	0
4.2 Externo	0	0	0
4.3 Proveedores	0	0	0
<b>5. FINANCIAMIENTO FISCAL</b>	<b>3.329.583</b>	<b>3.157.342</b>	<b>3.327.842</b>
5.1 Aporte Fiscal Directo	2.263.181	2.288.733	2.352.005
5.2 Aporte Fiscal Indirecto	163.209	148.385	163.568
5.3 Pagares Universitarios T.G.R.	0	0	0
5.4 Recuperación Préstamos por Crédito Fiscal	903.193	720.224	812.269
5.5 Otros Aportes	0	0	0
<b>6. RECUPERACION OTROS PRESTAMOS</b>	<b>0</b>	<b>0</b>	<b>0</b>
6.1 Préstamos Inciso 3º, Art. 70, Ley 18.591	0	0	0
6.2 Otros Préstamos	0	0	0
<b>7. OTROS INGRESOS</b>	<b>3.824.557</b>	<b>3.944.295</b>	<b>3.845.784</b>
7.1 Leyes Especiales	3.824.557	3.944.295	3.845.784
7.2 Otros Ingresos	0	0	0
<b>8. SALDO INICIAL DE CAJA</b>	<b>43.893</b>	<b>0</b>	<b>542.706</b>

(Valores en Miles de Pesos de cada Año)

	<b>AÑO 2003</b>	<b>AÑO 2004</b>	<b>AÑO 2005</b>
<b>GASTOS</b>	<b>15.121.095</b>	<b>14.149.311</b>	<b>16.320.132</b>
<b>A. DE OPERACION</b>	<b>14.785.531</b>	<b>13.982.055</b>	<b>15.606.825</b>
<b>1. GASTOS EN PERSONAL</b>	<b>7.668.056</b>	<b>8.044.876</b>	<b>8.326.118</b>
1.1 Directivos	267.278	275.264	286.710
1.2 Académicos	5.096.279	5.301.387	5.531.647
1.3 No Académicos	2.053.945	2.132.114	2.219.989
1.4 Honorarios	105.536	153.809	158.705
1.5 Viáticos	89.238	125.959	71.597
1.6 Horas Extraordinarias	0	0	0
1.7 Jornales	0	0	0
1.8 Aportes Patronales	55.780	56.343	57.470
<b>2. COMPRA DE BIENES Y SERVICIOS</b>	<b>6.458.083</b>	<b>5.308.258</b>	<b>6.633.198</b>
<b>3. TRANSFERENCIAS</b>	<b>659.392</b>	<b>628.921</b>	<b>647.509</b>
3.1 Corporaciones de Televisión	0	0	0
3.2 Becas Estudiantiles	584.366	553.882	580.647
3.3 Fondos Centrales Investigación	25.942	26.203	16.727
3.4 Fondos Centrales de Extensión	14.449	14.595	14.887
3.5 Otras Transferencias	34.635	34.241	35.248
<b>B. DE INVERSION</b>	<b>335.564</b>	<b>167.256</b>	<b>170.601</b>
<b>4. INVERSION REAL</b>	<b>165.564</b>	<b>167.256</b>	<b>170.601</b>
<b>5. INVERSION FINANCIERA</b>	<b>170.000</b>	<b>0</b>	<b>0</b>
5.1 Préstamos Estudiantiles	0	0	0
Inciso 3º, Art. 70, Ley 18.591	0	0	0
Otros Préstamos	0	0	0
5.2 Compra de Títulos y Valores	170.000	0	0
<b>C. DE AMORTIZACION</b>	<b>0</b>	<b>0</b>	<b>542.706</b>
<b>6. SERVICIO DE DEUDA</b>	<b>0</b>	<b>0</b>	<b>0</b>
6.1 Interna	0	0	0
6.2 Externa	0	0	0
6.3 Proveedores	0	0	0
<b>7. COMPROMISOS PENDIENTES</b>	<b>0</b>	<b>0</b>	<b>542.706</b>
<b>D. OTROS</b>	<b>0</b>	<b>0</b>	<b>0</b>
<b>8. SALDO FINAL DE CAJA</b>	<b>0</b>	<b>0</b>	<b>0</b>



# Universidad del Bío-Bío

VIII REGIÓN DEL BÍO-BÍO

AVENIDA COLLAO 1202 • CONCEPCIÓN, CHILE  
TELÉFONO: (41) 273 1200 • FAX: (41) 273 1040  
Sitio Web: <http://www.ubiobio.cl>

# Universidad del Bío-Bío

Creada el 10 de Marzo de 1981

Información General 2005	TOTAL ALUMNOS				Nº DE CARRERAS Y PROGRAMAS CON MATRICULA			
	Pregrado	Magíster	Doctorado	Postítulo	Pregrado	Magíster	Doctorado	Postítulo
<b>CASA CENTRAL</b>	<b>5.480</b>	<b>64</b>	<b>-</b>	<b>148</b>	<b>20</b>	<b>4</b>	<b>-</b>	<b>10</b>
<b>SEDE CHILLAN</b>	<b>3.303</b>	<b>198</b>	<b>-</b>	<b>70</b>	<b>18</b>	<b>8</b>	<b>-</b>	<b>6</b>
<b>TOTAL ENTIDAD</b>	<b>8.783</b>	<b>262</b>	<b>-</b>	<b>218</b>	<b>38</b>	<b>12</b>	<b>-</b>	<b>16</b>



Matrícula, Vacantes, Egresados y Titulados por Areas y Carreras, Desagregadas por Sexo

Area/Carrera Titulo o Grado	Duración Semestres	VACANTES	MATRICULA 1ER AÑO		MATRICULA TOTAL		EGRESADOS		TITULADOS	
			Sexo Femenino	Ambos Sexos	Sexo Femenino	Ambos Sexos	Sexo Femenino	Ambos Sexos	Sexo Femenino	Ambos Sexos
<b>CASA CENTRAL</b>										
<b>AREA AGROPECUARIA Y CIENCIAS DEL MAR</b>										
INGENIERIA DE EJECUCION EN MADERAS INGENIERO DE EJECUCION EN MADERAS	8	50	2	10	44	120	-	-	6	29
<b>TOTAL AREA AGROPECUARIA Y CIENCIAS DEL MAR</b>		<b>50</b>	<b>2</b>	<b>10</b>	<b>44</b>	<b>120</b>	<b>-</b>	<b>-</b>	<b>6</b>	<b>29</b>
<b>AREA ARTE Y ARQUITECTURA</b>										
ARQUITECTURA LICENCIADO EN ARQUITECTURA ARQUITECTO	10 12	85	34	94	266	621	-	-	30 21	30 55
DISEÑO INDUSTRIAL LICENCIADO EN DISEÑO INDUSTRIAL DISEÑADOR INDUSTRIAL	8 10	50	25	50	108	221	-	-	6 7	24 20
<b>TOTAL AREA ARTE Y ARQUITECTURA</b>		<b>135</b>	<b>59</b>	<b>144</b>	<b>374</b>	<b>842</b>	<b>-</b>	<b>-</b>	<b>64</b>	<b>129</b>
<b>AREA CIENCIAS NATURALES Y MATEMATICAS</b>										
BACHILLERATO EN CIENCIAS NATURALES Y EXACTAS BACHILLER EN CIENCIAS NATURALES Y EXACTAS	4	45	21	33	42	76	-	-	-	-
<b>TOTAL AREA CIENCIAS NATURALES Y MATEMATICAS</b>		<b>45</b>	<b>21</b>	<b>33</b>	<b>42</b>	<b>76</b>	<b>-</b>	<b>-</b>	<b>-</b>	<b>-</b>
<b>AREA CIENCIAS SOCIALES</b>										
CONTADOR AUDITOR CONTADOR AUDITOR	8	-	-	-	108	164	-	-	49	63
INGENIERIA COMERCIAL LICENCIADO EN CIENCIAS ADMINISTRATIVAS INGENIERO COMERCIAL	8 11	80	46	80	225	430	-	-	53 34	105 68
INGENIERIA EN ESTADISTICA LICENCIADO EN ESTADISTICA INGENIERO EN ESTADISTICA	8 10	30	11	23	66	106	-	-	-	-
CONTADOR PUBLICO Y AUDITOR CONTADOR PUBLICO Y AUDITOR	10	80	49	80	136	225	-	-	-	-
<b>TOTAL AREA CIENCIAS SOCIALES</b>		<b>190</b>	<b>106</b>	<b>183</b>	<b>535</b>	<b>925</b>	<b>-</b>	<b>-</b>	<b>136</b>	<b>236</b>
<b>AREA TECNOLOGIA</b>										
CONSTRUCCION CIVIL LICENCIADO EN CIENCIAS DE LA CONSTRUCCION CONSTRUCTOR CIVIL	10 10	-	-	-	-	1	-	-	1	3 9
INGENIERIA CIVIL EN INFORMATICA LICENCIADO EN CIENCIAS DE LA INGENIERIA INFORMATICA INGENIERO CIVIL EN INFORMATICA	8 12	80	14	83	79	363	-	-	8 20	29 52
INGENIERIA CIVIL INDUSTRIAL LICENCIADO EN CIENCIAS DE LA INGENIERIA INGENIERO CIVIL INDUSTRIAL	8 12	100	32	106	197	686	-	-	23 12	103 70
INGENIERIA CIVIL EN INDUSTRIAS FORESTALES LICENCIADO EN CIENCIAS DE LA INGENIERIA INGENIERO CIVIL EN INDUSTRIAS FORESTALES	8 12	50	3	21	27	99	-	-	1 2	2 8

Matrícula, Vacantes, Egresados y Titulados por Areas y Carreras, Desagregadas por Sexo

Area/Carrera Título o Grado	Duración Semestres	VACANTES	MATRICULA 1ER AÑO		MATRICULA TOTAL		EGRESADOS		TITULADOS	
			Sexo Femenino	Ambos Sexos	Sexo Femenino	Ambos Sexos	Sexo Femenino	Ambos Sexos	Sexo Femenino	Ambos Sexos
INGENIERIA DE EJECUCION EN COMPUTACION E INFORMATICA		80	11	80	53	301				
INGENIERO DE EJECUCION EN COMPUTACION E INFORMATICA	8						-	-	23	52
INGENIERIA DE EJECUCION EN ELECTRICIDAD		60	1	58	6	303				
INGENIERO DE EJECUCION EN ELECTRICIDAD	8						-	-	-	24
INGENIERIA DE EJECUCION EN ELECTRONICA		60	-	57	3	298				
INGENIERO DE EJECUCION EN ELECTRONICA	8						-	-	-	22
INGENIERIA DE EJECUCION EN MECANICA		80	1	76	3	398				
INGENIERO DE EJECUCION EN MECANICA	8						-	-	2	44
INGENIERIA CIVIL		80	22	79	95	418				
LICENCIADO EN CIENCIAS DE LA INGENIERIA	8						-	-	9	35
INGENIERO CIVIL	12						-	-	5	42
INGENIERIA EN CONSTRUCCION		80	14	86	87	430				
LICENCIADO EN CIENCIAS DE LA CONSTRUCCION	10						-	-	6	33
INGENIERO EN CONSTRUCCION	11						-	-	6	31
INGENIERIA CIVIL EN AUTOMATIZACION		65	1	66	2	118				
INGENIERO CIVIL EN AUTOMATIZACION	12						-	-	-	-
INGENIERIA CIVIL MECANICA		60	1	60	1	102				
INGENIERO CIVIL MECANICO	12						-	-	-	-
<b>TOTAL AREA TECNOLOGIA</b>		<b>795</b>	<b>100</b>	<b>772</b>	<b>553</b>	<b>3.517</b>	<b>-</b>	<b>-</b>	<b>118</b>	<b>559</b>
<b>TOTAL CASA CENTRAL</b>		<b>1.215</b>	<b>288</b>	<b>1.142</b>	<b>1.548</b>	<b>5.480</b>	<b>-</b>	<b>-</b>	<b>324</b>	<b>953</b>

SEDE CHILLAN

**AREA ARTE Y ARQUITECTURA**

DISEÑO GRAFICO		50	16	41	102	228				
DISEÑADOR GRAFICO	10						-	-	8	15
LICENCIADO EN DISEÑO	8						-	-	19	28
<b>TOTAL AREA ARTE Y ARQUITECTURA</b>		<b>50</b>	<b>16</b>	<b>41</b>	<b>102</b>	<b>228</b>	<b>-</b>	<b>-</b>	<b>27</b>	<b>43</b>

**AREA CIENCIAS NATURALES Y MATEMATICAS**

BACHILLERATO EN CIENCIAS NATURALES Y EXACTAS		40	12	18	36	51				
BACHILLER EN CIENCIAS NATURALES Y EXACTAS	4						-	-	5	6
<b>TOTAL AREA CIENCIAS NATURALES Y MATEMATICAS</b>		<b>40</b>	<b>12</b>	<b>18</b>	<b>36</b>	<b>51</b>	<b>-</b>	<b>-</b>	<b>5</b>	<b>6</b>

**AREA CIENCIAS SOCIALES**

CONTADOR AUDITOR		-	-	-	73	126				
CONTADOR AUDITOR	8						-	-	20	26
INGENIERIA DE EJECUCION EN ADMINISTRACION DE EMPRESAS		-	-	-	42	82				
INGENIERO DE EJECUCION EN ADMINISTRACION DE EMPRESAS	8						-	-	25	47
TRABAJO SOCIAL		45	46	50	207	245				
ASISTENTE SOCIAL	10						-	-	39	43
LICENCIADO EN TRABAJO SOCIAL	8						-	-	46	47
CONTADOR PUBLICO Y AUDITOR		60	21	42	69	146				
CONTADOR PUBLICO Y AUDITOR	10						-	-	-	-
LICENCIADO EN CONTABILIDAD Y GESTION	9						-	-	-	-

Matrícula, Vacantes, Egresados y Titulados por Areas y Carreras, Desagregadas por Sexo

Area/Carrera Titulo o Grado	Duración Semestres	VACANTES	MATRICULA 1ER AÑO		MATRICULA TOTAL		EGRESADOS		TITULADOS	
			Sexo Femenino	Ambos Sexos	Sexo Femenino	Ambos Sexos	Sexo Femenino	Ambos Sexos	Sexo Femenino	Ambos Sexos
INGENIERIA COMERCIAL		50	22	53	47	98				
INGENIERO COMERCIAL	11						-	-	2	8
LICENCIADO EN CIENCIAS ADMINISTRATIVAS	8						-	-	2	8
<b>TOTAL AREA CIENCIAS SOCIALES</b>		<b>155</b>	<b>89</b>	<b>145</b>	<b>438</b>	<b>697</b>	<b>-</b>	<b>-</b>	<b>134</b>	<b>179</b>
<b>AREA EDUCACION</b>										
PEDAGOGIA EN EDUCACION PARVULARIA		40	46	47	170	171				
EDUCADOR(A) DE PARVULOS	8						-	-	24	24
LICENCIADO EN EDUCACION	7						-	-	21	21
PEDAGOGIA EN EDUCACION GENERAL BASICA		80	57	81	201	269				
PROFESOR DE EDUCACION GENERAL BASICA	8						-	-	2	2
LICENCIADO EN EDUCACION	7						-	-	32	40
PEDAGOGIA EN CASTELLANO Y COMUNICACION		45	38	50	164	220				
PROFESOR DE CASTELLANO Y COMUNICACION	10						-	-	10	12
LICENCIADO EN EDUCACION	9						-	-	19	24
PEDAGOGIA EN HISTORIA Y GEOGRAFIA		45	22	52	94	239				
PROFESOR DE HISTORIA Y GEOGRAFIA	10						-	-	10	15
LICENCIADO EN EDUCACION	9						-	-	11	25
PEDAGOGIA EN INGLES Y TRADUCCION INGLES-ESPAÑOL		40	34	52	141	197				
PROFESOR DE INGLES	10						-	-	21	27
LICENCIADO EN EDUCACION	9						-	-	4	5
PEDAGOGIA EN EDUCACION MATEMATICA		50	23	53	61	142				
PROFESOR DE EDUCACION MEDIA EN EDUCACION MATEMATICA	10						-	-	-	-
LICENCIADO EN EDUCACION	9						-	-	-	-
PEDAGOGIA EN CIENCIAS NATURALES M/ BIOLOGIA, M/ FISICA O M/ QUIMICA		70	54	74	72	98				
PROFESOR DE ENSEÑANZA MEDIA EN CS. NATURALES M/BIOLOGIA, M/FISICA O M/QUIMICA	10						-	-	-	-
LICENCIADO EN EDUCACION	9						-	-	-	-
<b>TOTAL AREA EDUCACION</b>		<b>370</b>	<b>274</b>	<b>409</b>	<b>903</b>	<b>1.336</b>	<b>-</b>	<b>-</b>	<b>154</b>	<b>195</b>
<b>AREA TECNOLOGIA</b>										
INGENIERIA DE EJECUCION EN COMPUTACION E INFORMATICA		70	10	71	49	274				
INGENIERO DE EJECUCION EN COMPUTACION E INFORMATICA	8						-	-	6	22
INGENIERIA EN ALIMENTOS		55	32	40	128	188				
INGENIERO EN ALIMENTOS	10						-	-	11	20
LICENCIADO EN INGENIERIA EN ALIMENTOS	8						-	-	7	9
<b>TOTAL AREA TECNOLOGIA</b>		<b>125</b>	<b>42</b>	<b>111</b>	<b>177</b>	<b>462</b>	<b>-</b>	<b>-</b>	<b>24</b>	<b>51</b>
<b>AREA SALUD</b>										
ENFERMERIA		47	36	47	204	260				
ENFERMERA(O)	10						-	-	38	41
LICENCIADO EN ENFERMERIA	9						-	-	39	47
NUTRICION Y DIETETICA		47	42	48	240	269				
NUTRICIONISTA EN NUTRICION Y DIETETICA	10						-	-	27	29
LICENCIADO EN NUTRICION Y DIETETICA	8						-	-	29	31
<b>TOTAL AREA SALUD</b>		<b>94</b>	<b>78</b>	<b>95</b>	<b>444</b>	<b>529</b>	<b>-</b>	<b>-</b>	<b>133</b>	<b>148</b>
<b>TOTAL SEDE CHILLAN</b>		<b>834</b>	<b>511</b>	<b>819</b>	<b>2.100</b>	<b>3.303</b>	<b>-</b>	<b>-</b>	<b>477</b>	<b>622</b>
<b>TOTAL ENTIDAD</b>		<b>2.049</b>	<b>799</b>	<b>1.961</b>	<b>3.648</b>	<b>8.783</b>	<b>-</b>	<b>-</b>	<b>801</b>	<b>1.575</b>

Matrícula, Vacantes, Egresados y Titulados por Areas y Carreras, Desagregadas por Sexo

Area/Carrera Titulo o Grado	Duración Semestres	VACANTES	MATRICULA 1ER AÑO		MATRICULA TOTAL		EGRESADOS		TITULADOS	
			Sexo Femenino	Ambos Sexos	Sexo Femenino	Ambos Sexos	Sexo Femenino	Ambos Sexos	Sexo Femenino	Ambos Sexos
<b>CASA CENTRAL</b>										
<b>AREA CIENCIAS SOCIALES</b>										
MAGISTER EN DIRECCION DE EMPRESAS MAGISTER EN DIRECCION DE EMPRESAS	4	-	-	-	7	11	-	-	-	4
<b>TOTAL AREA CIENCIAS SOCIALES</b>		-	-	-	<b>7</b>	<b>11</b>	-	-	-	<b>4</b>
<b>AREA TECNOLOGIA</b>										
MAGISTER EN CIENCIAS Y TECNOLOGIA DE LA MADERA MAGISTER EN CIENCIAS Y TECNOLOGIA DE LA MADERA	3	-	1	3	6	15	-	-	2	3
MAGISTER EN CONSTRUCCION EN MADERA MAGISTER EN CONSTRUCCION EN MADERA	4	-	2	4	7	18	-	-	1	2
MAGISTER EN INGENIERIA INDUSTRIAL MAGISTER EN INGENIERIA INDUSTRIAL	3	-	5	13	6	20	-	-	1	2
<b>TOTAL AREA TECNOLOGIA</b>		-	<b>8</b>	<b>20</b>	<b>19</b>	<b>53</b>	-	-	<b>4</b>	<b>7</b>
<b>TOTAL CASA CENTRAL</b>		-	<b>8</b>	<b>20</b>	<b>26</b>	<b>64</b>	-	-	<b>4</b>	<b>11</b>
<b>SEDE CHILLAN</b>										
<b>AREA CIENCIAS NATURALES Y MATEMATICAS</b>										
MAGISTER EN ENSEÑANZA DE LAS CIENCIAS MAGISTER EN ENSEÑANZA DE LAS CIENCIAS	4	-	-	-	7	15	-	-	-	-
<b>TOTAL AREA CIENCIAS NATURALES Y MATEMATICAS</b>		-	-	-	<b>7</b>	<b>15</b>	-	-	-	-
<b>AREA CIENCIAS SOCIALES</b>										
MAGISTER EN FAMILIA MAGISTER EN FAMILIA	4	-	15	17	37	45	-	-	-	-
MAGISTER EN HISTORIA DE LAS CIENCIAS SOCIALES MAGISTER EN HISTORIA DE LAS CIENCIAS SOCIALES	4	-	5	11	6	13	-	-	-	-
<b>TOTAL AREA CIENCIAS SOCIALES</b>		-	<b>20</b>	<b>28</b>	<b>43</b>	<b>58</b>	-	-	-	-
<b>AREA HUMANIDADES</b>										
MAGISTER EN HISTORIA EN OCCIDENTE MAGISTER EN HISTORIA EN OCCIDENTE	4	-	4	7	6	11	-	-	-	-
<b>TOTAL AREA HUMANIDADES</b>		-	<b>4</b>	<b>7</b>	<b>6</b>	<b>11</b>	-	-	-	-
<b>AREA EDUCACION</b>										
MAGISTER EN EDUCACION M/GESTION CURRICULAR Y ORIENTACION EDUCACIONAL MAGISTER EN EDUCACION M/ GESTION CURRICULAR Y ORIENTACION EDUCACIONAL	4	-	9	11	29	42	-	-	-	-
MAGISTER EN DIDACTICA DE LA LENGUA MATERNA MAGISTER EN DIDACTICA DE LA LENGUA MATERNA	4	-	7	12	7	12	-	-	-	-
<b>TOTAL AREA EDUCACION</b>		-	<b>16</b>	<b>23</b>	<b>36</b>	<b>54</b>	-	-	-	-

## NIVEL: MAGISTER

Matrícula, Vacantes, Egresados y Titulados por Areas y Carreras, Desagregadas por Sexo

Area/Carrera Título o Grado	Duración Semestres	VACANTES	MATRICULA 1ER AÑO		MATRICULA TOTAL		EGRESADOS		TITULADOS	
			Sexo Femenino	Ambos Sexos	Sexo Femenino	Ambos Sexos	Sexo Femenino	Ambos Sexos	Sexo Femenino	Ambos Sexos
<b>AREA TECNOLOGIA</b>										
MAGISTER EN CIENCIAS Y TECNOLOGIA DE LOS ALIMENTOS		-	-	3	-	3	-	-	-	-
MAGISTER EN CIENCIAS Y TECNOLOGIA DE LOS ALIMENTOS	4	-	-	3	-	3	-	-	-	-
<b>TOTAL AREA TECNOLOGIA</b>		-	-	<b>3</b>	-	<b>3</b>	-	-	-	-
<b>AREA SALUD</b>										
MAGISTER EN SALUD PUBLICA		-	15	19	41	57	-	-	7	8
MAGISTER EN SALUD PUBLICA	4	-	15	19	41	57	-	-	7	8
<b>TOTAL AREA SALUD</b>		-	<b>15</b>	<b>19</b>	<b>41</b>	<b>57</b>	-	-	<b>7</b>	<b>8</b>
<b>TOTAL SEDE CHILLAN</b>		-	<b>55</b>	<b>80</b>	<b>133</b>	<b>198</b>	-	-	<b>7</b>	<b>8</b>
<b>TOTAL ENTIDAD</b>		-	<b>63</b>	<b>100</b>	<b>159</b>	<b>262</b>	-	-	<b>11</b>	<b>19</b>

## NIVEL: POSTITULO

Matrícula, Vacantes, Egresados y Titulados por Areas y Carreras, Desagregadas por Sexo

Area/Carrera Título o Grado	Duración Semestres	VACANTES	MATRICULA 1ER AÑO		MATRICULA TOTAL		EGRESADOS		TITULADOS	
			Sexo Femenino	Ambos Sexos	Sexo Femenino	Ambos Sexos	Sexo Femenino	Ambos Sexos	Sexo Femenino	Ambos Sexos
<b>CASA CENTRAL</b>										
<b>AREA ARTE Y ARQUITECTURA</b>										
DIPLOMADO EN FISICA DE LA CONSTRUCCION Y TERMINACIONES EN MADERA		-	-	-	5	14	-	-	-	-
DIPLOMADO EN FISICA DE LA CONSTRUCCION Y TERMINACIONES EN MADERA	1	-	-	-	5	14	-	-	-	-
DIPLOMADO EN DISEÑO Y CALCULO DE ESTRUCTURAS EN MADERA		-	-	-	-	-	-	-	-	-
DIPLOMADO EN DISEÑO Y CALCULO DE ESTRUCTURAS EN MADERA	1	-	-	-	-	-	-	-	-	-
DIPLOMADO EN ARQUITECTURA EN MADERA		-	-	-	-	-	-	-	-	-
DIPLOMADO EN ARQUITECTURA EN MADERA	1	-	-	-	-	-	-	-	-	-
DIPLOMADO EN CONSTRUCCION DE MUEBLES EN MADERA		-	-	-	-	-	-	-	-	-
DIPLOMADO EN CONSTRUCCION DE MUEBLES EN MADERA	1	-	-	-	-	-	-	-	-	-
DIPLOMADO EN HABITABILIDAD Y MEDIO AMBIENTE		-	-	-	8	13	-	-	-	-
DIPLOMADO EN HABITABILIDAD Y MEDIO AMBIENTE	2	-	-	-	8	13	-	-	-	-
DIPLOMADO EN SISTEMAS CONSTRUCTIVOS EN MADERA		-	-	-	-	-	-	-	-	-
DIPLOMADO EN SISTEMAS CONSTRUCTIVOS EN MADERA	1	-	-	-	-	-	-	-	-	-
<b>TOTAL AREA ARTE Y ARQUITECTURA</b>		-	-	-	<b>13</b>	<b>27</b>	-	-	-	-
<b>AREA CIENCIAS NATURALES Y MATEMATICAS</b>										
POSTITULO EN CIENCIAS NATURALES Y EXACTAS		-	-	-	23	32	-	-	-	-
POSTITULO EN CIENCIAS NATURALES Y EXACTAS	2	-	-	-	23	32	-	-	-	-
<b>TOTAL AREA CIENCIAS NATURALES Y MATEMATICAS</b>		-	-	-	<b>23</b>	<b>32</b>	-	-	-	-

Matrícula, Vacantes, Egresados y Titulados por Areas y Carreras, Desagregadas por Sexo

Area/Carrera Titulo o Grado	Duración Semestres	VACANTES	MATRICULA 1ER AÑO		MATRICULA TOTAL		EGRESADOS		TITULADOS	
			Sexo Femenino	Ambos Sexos	Sexo Femenino	Ambos Sexos	Sexo Femenino	Ambos Sexos	Sexo Femenino	Ambos Sexos
<b>AREA CIENCIAS SOCIALES</b>										
DIPLOMADO EN GESTION Y ADMINISTRACION DE LA CONSTRUCCION DIPLOMADO EN GESTION Y ADMINISTRACION DE LA CONSTRUCCION	2	-	-	-	6	22	-	-	-	-
DIPLOMADO EN GESTION FINANCIERA DIPLOMADO EN GESTION FINANCIERA	2	-	-	-	-	-	-	-	-	-
DIPLOMADO EN MARKETING DIPLOMADO EN MARKETING	2	-	-	-	1	8	-	-	-	-
DIPLOMADO EN GESTION CONTABLE DIPLOMADO EN GESTION CONTABLE	2	-	-	-	-	-	-	-	-	-
DIPLOMADO EN DESARROLLO REGIONAL Y GESTION DE ZONAS COSTERAS DIPLOMADO EN DESARROLLO REGIONAL Y GESTION DE ZONAS COSTERAS	2	-	-	-	-	-	-	-	-	-
DIPLOMADO EN ADMINISTRACION DIPLOMADO EN ADMINISTRACION	2	-	-	-	-	5	-	-	-	-
<b>TOTAL AREA CIENCIAS SOCIALES</b>		-	-	-	<b>7</b>	<b>35</b>	-	-	-	-
<b>AREA DERECHO</b>										
POSTITULO EN LEGISLACION TRIBUTARIA POSTITULO EN LEGISLACION TRIBUTARIA	2	-	-	-	5	10	-	-	3	8
<b>TOTAL AREA DERECHO</b>		-	-	-	<b>5</b>	<b>10</b>	-	-	<b>3</b>	<b>8</b>
<b>AREA EDUCACION</b>										
POSTITULO EN INGLES PARA PROFESORES DE EDUCACION BASICA POSTITULO EN INGLES PARA PROFESORES DE EDUCACION BASICA	3	-	-	-	16	19	-	-	-	-
<b>TOTAL AREA EDUCACION</b>		-	-	-	<b>16</b>	<b>19</b>	-	-	-	-
<b>AREA TECNOLOGIA</b>										
DIPLOMADO EN CIENCIA Y TECNOLOGIA DE LA MADERA DIPLOMADO EN CIENCIA Y TECNOLOGIA DE LA MADERA	1	-	-	-	-	-	-	-	-	-
DIPLOMADO EN INGENIERIA INDUSTRIAL DIPLOMADO EN INGENIERIA INDUSTRIAL	2	-	9	10	9	10	-	-	2	15
DIPLOMADO EN LAMINADO EN MADERA DIPLOMADO EN LAMINADO EN MADERA	1	-	-	-	5	15	-	-	-	-
<b>TOTAL AREA TECNOLOGIA</b>		-	<b>9</b>	<b>10</b>	<b>14</b>	<b>25</b>	-	-	<b>2</b>	<b>15</b>
<b>TOTAL CASA CENTRAL</b>		-	<b>9</b>	<b>10</b>	<b>78</b>	<b>148</b>	-	-	<b>5</b>	<b>23</b>

SEDE CHILLAN

**AREA CIENCIAS SOCIALES**

DIPLOMADO EN MARKETING DIPLOMADO EN MARKETING	2	-	-	-	3	5	-	-	-	-
DIPLOMADO EN ADMINISTRACION DIPLOMADO EN ADMINISTRACION	2	-	-	-	3	5	-	-	-	-
DIPLOMADO EN GERENCIA PUBLICA DIPLOMADO EN GERENCIA PUBLICA	2	-	-	-	6	9	-	-	-	-
<b>TOTAL AREA CIENCIAS SOCIALES</b>		-	-	-	<b>12</b>	<b>19</b>	-	-	-	-

Matrícula, Vacantes, Egresados y Titulados por Areas y Carreras, Desagregadas por Sexo

Area/Carrera Título o Grado	Duración Semestres	VACANTES	MATRICULA 1ER AÑO		MATRICULA TOTAL		EGRESADOS		TITULADOS	
			Sexo Femenino	Ambos Sexos	Sexo Femenino	Ambos Sexos	Sexo Femenino	Ambos Sexos	Sexo Femenino	Ambos Sexos
<b>AREA EDUCACION</b>										
ENSEÑANZA Y EVALUACION DE LA LENGUA MATERNA ENSEÑANZA Y EVALUACION DE LA LENGUA MATERNA	2	-	-	-	-	-	-	-	-	-
POSTITULO EN INGLES PARA PROFESORES DE EDUCACION BASICA POSTITULO EN INGLES PARA PROFESORES DE EDUCACION BASICA	2	-	-	-	3	22	-	-	-	-
POSTITULO EN COMPUTACION EDUCACIONAL POSTITULO EN COMPUTACION EDUCACIONAL	2	-	-	-	-	-	-	-	-	-
POSTITULO EN EDUCACION MATEMATICA POSTITULO EN EDUCACION MATEMATICA	2	-	-	-	5	9	-	-	-	-
POSTITULO EN EDUCACION GENERAL BASICA PARA TITULADOS EN EDUCACION MEDIA POSTITULO EN EDUCACION GENERAL BASICA PARA TITULADOS EN EDUCACION MEDIA	2	-	-	-	6	20	-	-	6	20
<b>TOTAL AREA EDUCACION</b>		-	-	-	<b>14</b>	<b>51</b>	-	-	<b>6</b>	<b>20</b>
<b>TOTAL SEDE CHILLAN</b>		-	-	-	<b>26</b>	<b>70</b>	-	-	<b>6</b>	<b>20</b>
<b>TOTAL ENTIDAD</b>		-	<b>9</b>	<b>10</b>	<b>104</b>	<b>218</b>	-	-	<b>11</b>	<b>43</b>



<b>PERSONAL ACADEMICO</b> (Número de Personas)	<b>DOCTORADO</b>	<b>MAGISTER</b>	<b>TITULADOS</b>	<b>OTROS</b>	<b>TOTAL</b>
JORNADA COMPLETA	68	168	113	0	349
1/2 JORNADA	4	15	31	0	50
JORNADA HORAS	7	20	162	0	189
<b>TOTAL</b>	<b>79</b>	<b>203</b>	<b>306</b>	<b>0</b>	<b>588</b>
<b>Nº JORNADAS COMPLETAS EQUIVALENTES</b> (Nº J.C.E. = Nº HORAS/44)	<b>349</b>	<b>25</b>	<b>47</b>	<b>0</b>	<b>421</b>

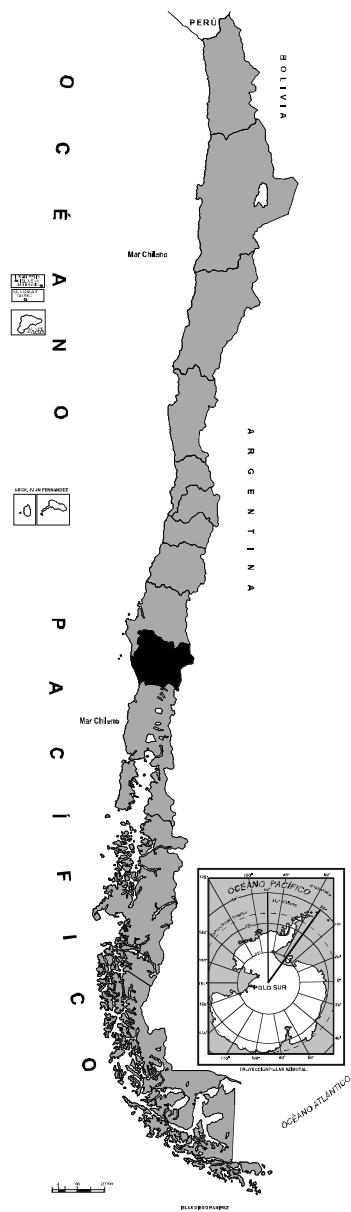
<b>PERSONAL NO ACADEMICO</b> (Número de Personas)	<b>CON TITULO PROFESIONAL</b>	<b>SIN TITULO PROFESIONAL</b>	<b>PERSONAL DE SERVICIO</b>	<b>GRAN TOTAL</b>
	181	287	132	600

(Valores en Miles de Pesos de cada Año)

	AÑO 2003	AÑO 2004	AÑO 2005
<b>INGRESOS</b>	<b>22.533.690</b>	<b>25.061.370</b>	<b>27.958.002</b>
<b>1. INGRESOS DE OPERACION</b>	<b>12.340.067</b>	<b>13.012.260</b>	<b>14.458.678</b>
1.1 Venta de bienes y servicios	559.725	649.403	902.275
1.2 Renta de Inversiones	42.948	48.812	41.758
1.3 Aranceles de Matrícula	11.737.394	12.314.045	13.514.645
<b>2. VENTAS DE ACTIVOS</b>	<b>587</b>	<b>0</b>	<b>0</b>
2.1 Activos Físicos	587	0	0
2.2 Activos Financieros	0	0	0
<b>3. TRANSFERENCIAS</b>	<b>2.238.742</b>	<b>2.099.283</b>	<b>1.680.132</b>
3.1 Del sector Privado	149.319	182.545	181.050
3.2 De Organismos del Sector Público	2.089.423	1.916.738	1.499.082
3.3 Ley N° 16.681	0	0	0
<b>4. ENDEUDAMIENTO</b>	<b>465.475</b>	<b>474.292</b>	<b>523.255</b>
4.1 Interno	465.475	474.292	523.255
4.2 Externo	0	0	0
4.3 Proveedores	0	0	0
<b>5. FINANCIAMIENTO FISCAL</b>	<b>3.743.769</b>	<b>4.030.632</b>	<b>4.600.522</b>
5.1 Aporte Fiscal Directo	2.162.610	2.206.102	2.295.936
5.2 Aporte Fiscal Indirecto	206.698	182.572	172.597
5.3 Pagares Universitarios T.G.R.	0	0	0
5.4 Recuperación Préstamos por Crédito Fiscal	1.374.461	1.641.958	2.131.989
5.5 Otros Aportes	0	0	0
<b>6. RECUPERACION OTROS PRESTAMOS</b>	<b>2.469.758</b>	<b>2.736.711</b>	<b>3.080.918</b>
6.1 Préstamos Inciso 3°, Art. 70, Ley 18.591	2.462.262	2.727.600	3.072.367
6.2 Otros Préstamos	7.496	9.111	8.551
<b>7. OTROS INGRESOS</b>	<b>869.734</b>	<b>899.155</b>	<b>970.976</b>
7.1 Leyes Especiales	108.793	155.294	172.012
7.2 Otros Ingresos	760.941	743.861	798.964
<b>8. SALDO INICIAL DE CAJA</b>	<b>405.558</b>	<b>1.809.037</b>	<b>2.643.521</b>

(Valores en Miles de Pesos de cada Año)

	<b>AÑO 2003</b>	<b>AÑO 2004</b>	<b>AÑO 2005</b>
<b>GASTOS</b>	<b>22.533.690</b>	<b>25.061.370</b>	<b>27.958.002</b>
<b>A. DE OPERACION</b>	<b>14.276.675</b>	<b>15.129.845</b>	<b>16.626.328</b>
<b>1. GASTOS EN PERSONAL</b>	<b>9.904.770</b>	<b>10.438.277</b>	<b>11.386.909</b>
1.1 Directivos	887.034	952.147	1.022.385
1.2 Académicos	5.176.023	5.420.579	5.917.456
1.3 No Académicos	2.338.107	2.541.804	2.802.913
1.4 Honorarios	1.355.925	1.320.756	1.437.166
1.5 Viáticos	120.849	172.788	171.589
1.6 Horas Extraordinarias	26.832	30.203	35.400
1.7 Jornales	0	0	0
1.8 Aportes Patronales	0	0	0
<b>2. COMPRA DE BIENES Y SERVICIOS</b>	<b>2.660.430</b>	<b>2.968.132</b>	<b>3.447.713</b>
<b>3. TRANSFERENCIAS</b>	<b>1.711.475</b>	<b>1.723.436</b>	<b>1.791.706</b>
3.1 Corporaciones de Televisión	0	0	0
3.2 Becas Estudiantiles	1.054.340	1.027.916	1.051.684
3.3 Fondos Centrales Investigación	0	0	0
3.4 Fondos Centrales de Extensión	0	0	0
3.5 Otras Transferencias	657.135	695.520	740.022
<b>B. DE INVERSION</b>	<b>5.456.286</b>	<b>6.041.204</b>	<b>6.868.548</b>
<b>4. INVERSION REAL</b>	<b>1.206.812</b>	<b>1.320.554</b>	<b>1.521.814</b>
<b>5. INVERSION FINANCIERA</b>	<b>4.249.474</b>	<b>4.720.650</b>	<b>5.346.734</b>
5.1 Préstamos Estudiantiles	4.249.474	4.720.650	5.346.734
Inciso 3º, Art. 70, Ley 18.591	0	0	0
Otros Préstamos	0	0	0
5.2 Compra de Títulos y Valores	0	0	0
<b>C. DE AMORTIZACION</b>	<b>991.692</b>	<b>1.246.800</b>	<b>1.258.570</b>
<b>6. SERVICIO DE DEUDA</b>	<b>534.707</b>	<b>550.738</b>	<b>178.313</b>
6.1 Interna	534.707	550.738	178.313
6.2 Externa	0	0	0
6.3 Proveedores	0	0	0
<b>7. COMPROMISOS PENDIENTES</b>	<b>456.985</b>	<b>696.062</b>	<b>1.080.257</b>
<b>D. OTROS</b>	<b>1.809.037</b>	<b>2.643.521</b>	<b>3.204.556</b>
<b>8. SALDO FINAL DE CAJA</b>	<b>1.809.037</b>	<b>2.643.521</b>	<b>3.204.556</b>



# Universidad de La Frontera

## IX REGIÓN DE LA ARAUCANÍA

AVENIDA FRANCISCO SALAZAR 01145 • TEMUCO, CHILE  
 TELÉFONO: (45) 325 000 • FAX: (45) 325 950  
 Sitio Web: <http://www.ufro.cl> • e-mail: [ufro@ufro.cl](mailto:ufro@ufro.cl)

# Universidad de La Frontera

Creada el 10 de Marzo de 1981

Información General 2005	TOTAL ALUMNOS				N° DE CARRERAS Y PROGRAMAS CON MATRICULA			
	Pregrado	Magíster	Doctorado	Postítulo	Pregrado	Magíster	Doctorado	Postítulo
<b>CASA CENTRAL</b>	<b>7.174</b>	<b>304</b>	<b>50</b>	<b>141</b>	<b>41</b>	<b>14</b>	<b>3</b>	<b>17</b>
<b>SEDE MALLECO</b>	<b>44</b>	<b>-</b>	<b>-</b>	<b>-</b>	<b>2</b>	<b>-</b>	<b>-</b>	<b>-</b>
<b>TOTAL ENTIDAD</b>	<b>7.218</b>	<b>304</b>	<b>50</b>	<b>141</b>	<b>43</b>	<b>14</b>	<b>3</b>	<b>17</b>



Matrícula, Vacantes, Egresados y Titulados por Areas y Carreras, Desagregadas por Sexo

Area/Carrera Titulo o Grado	Duración Semestres	VACANTES	MATRICULA 1ER AÑO		MATRICULA TOTAL		EGRESADOS		TITULADOS	
			Sexo Femenino	Ambos Sexos	Sexo Femenino	Ambos Sexos	Sexo Femenino	Ambos Sexos	Sexo Femenino	Ambos Sexos
<b>CASA CENTRAL</b>										
<b>AREA AGROPECUARIA Y CIENCIAS DEL MAR</b>										
AGRONOMIA		50	31	58	132	304	-	-	26	38
INGENIERO AGRONOMO	10						-	-		
LICENCIADO EN AGRONOMIA	10						-	-	1	4
INGENIERIA DE EJECUCION AGRICOLA		-	-	-	51	103	-	-	20	50
INGENIERO DE EJECUCION AGRICOLA	8									
INGENIERIA FORESTAL		40	9	21	70	181	-	-	9	33
INGENIERO FORESTAL	10						-	-		
LICENCIADO EN INGENIERIA FORESTAL	8						-	-		3
<b>TOTAL AREA AGROPECUARIA Y CIEN CIAS DEL MAR</b>		<b>90</b>	<b>40</b>	<b>79</b>	<b>253</b>	<b>588</b>	<b>-</b>	<b>-</b>	<b>56</b>	<b>128</b>
<b>AREA CIENCIAS NATURALES Y MATEMATICAS</b>										
LICENCIATURA EN FISICA APLICADA (1)		-	-	2	1	5	-	-	-	1
LICENCIADO EN FISICA	8									
<b>TOTAL AREA CIENCIAS NATURALES Y MATEMATICAS</b>		<b>-</b>	<b>-</b>	<b>2</b>	<b>1</b>	<b>5</b>	<b>-</b>	<b>-</b>	<b>-</b>	<b>1</b>
<b>AREA CIENCIAS SOCIALES</b>										
CONTADOR PUBLICO Y AUDITOR		60	31	56	143	271	-	-	27	56
CONTADOR PUBLICO Y CONTADOR AUDITOR	9									
LICENCIADO EN CONTABILIDAD Y AUDITORIA	8								4	6
SOCIOLOGIA		35	8	34	72	189	-	-	15	38
SOCIOLOGO	10									
LICENCIADO EN SOCIOLOGIA	10									
PERIODISMO		35	17	37	113	202	-	-	26	40
PERIODISTA	10									
LICENCIADO EN COMUNICACION SOCIAL	10									
PSICOLOGIA		40					23	45	170	237
PSICOLOGO	12								40	54
LICENCIADO EN PSICOLOGIA	10								1	2
SERVICIO SOCIAL		40	38	42	172	206	-	-	33	40
ASISTENTE SOCIAL	10									
LICENCIADO EN TRABAJO SOCIAL M/DESARROLLO SOCIAL Y POLITICAS SOCIALES	10									
INGENIERIA COMERCIAL		70	24	68	164	352	-	-	31	55
INGENIERO COMERCIAL M/ ADMINISTRACION O ECONOMIA	10									
LICENCIADO EN CIENCIAS ECONOMICAS Y ADMINISTRATIVAS	8								1	3
<b>TOTAL AREA CIENCIAS SOCIALES</b>		<b>280</b>	<b>141</b>	<b>282</b>	<b>834</b>	<b>1.457</b>	<b>-</b>	<b>-</b>	<b>178</b>	<b>294</b>
<b>AREA EDUCACION</b>										
PEDAGOGIA EN EDUCACION FISICA, DEPORTES Y RECREACION (DAMAS)		-	-	-	93	93	-	-	27	27
PROFESOR DE ESTADO EN EDUCACION FISICA, DEPORTES Y RECREACION	10									
LICENCIADO EN EDUCACION	8									

(1) Cupos especiales vía ingreso especial de Título Profesional anterior.

Matrícula, Vacantes, Egresados y Titulados por Areas y Carreras, Desagregadas por Sexo

Area/Carrera Titulo o Grado	Duración Semestres	VACANTES	MATRICULA 1ER AÑO		MATRICULA TOTAL		EGRESADOS		TITULADOS	
			Sexo Femenino	Ambos Sexos	Sexo Femenino	Ambos Sexos	Sexo Femenino	Ambos Sexos	Sexo Femenino	Ambos Sexos
PEDAGOGIA EN EDUCACION FISICA, DEPORTES Y RECREACION (VARONES)		-	-	-	-	101				
PROFESOR DE ESTADO EN EDUCACION FISICA, DEPORTES Y RECREACION LICENCIADO EN EDUCACION	10 8									20
PEDAGOGIA EN CASTELLANO Y COMUNICACION		40	30	43	163	227				
PROFESOR DE ESTADO EN CASTELLANO Y COMUNICACION LICENCIADO EN EDUCACION	10 8								30	37
PEDAGOGIA EN HISTORIA, GEOGRAFIA Y EDUCACION CIVICA		35	15	33	105	209				
PROFESOR DE ESTADO EN HISTORIA, GEOGRAFIA Y EDUCACION CIVICA LICENCIADO EN EDUCACION	10 8								23	50
PEDAGOGIA EN EDUCACION FISICA, DEPORTES Y RECREACION		50	18	55	43	104				
PROFESOR DE ESTADO EN EDUCACION FISICA, DEPORTES Y RECREACION LICENCIADO EN EDUCACION	10 8									
PEDAGOGIA EN MATEMATICAS		40	25	46	42	76				
PROFESOR DE ESTADO EN MATEMATICA LICENCIADO EN EDUCACION	10 8									
PEDAGOGIA EN CIENCIAS MENCION BIOLOGIA, QUIMICA O FISICA		70	40	66	40	66				
PROFESOR DE CIENCIAS CON MENCION EN BIOLOGIA O FISICA O QUIMICA LICENCIADO EN EDUCACION	10 8									
<b>TOTAL AREA EDUCACION</b>		<b>235</b>	<b>128</b>	<b>243</b>	<b>486</b>	<b>876</b>	-	-	<b>80</b>	<b>134</b>
<b>AREA TECNOLOGIA</b>										
CONSTRUCCION CIVIL		-	-	-	1	5				
CONSTRUCTOR CIVIL LICENCIADO EN CIENCIAS DE LA CONSTRUCCION	10 10									3
INGENIERIA CIVIL ELECTRONICA		30	2	41	9	222				
INGENIERO CIVIL ELECTRONICO LICENCIADO EN CIENCIAS DE LA INGENIERIA	12 8									20
INGENIERIA CIVIL INDUSTRIAL M/AGROINDUSTRIA		-	-	-	5	10				
INGENIERO CIVIL INDUSTRIAL M/ AGROINDUSTRIA LICENCIADO EN CIENCIAS DE LA INGENIERIA	12 9								7	12
INGENIERIA CIVIL INDUSTRIAL M/INFORMATICA		60	10	67	83	376				
INGENIERO CIVIL INDUSTRIAL M/ INFORMATICA LICENCIADO EN CIENCIAS DE LA INGENIERIA	12 8								24	80
INGENIERIA DE EJECUCION EN ELECTRICIDAD		-	-	-	7	167				
INGENIERO DE EJECUCION EN ELECTRICIDAD	8								2	38
INGENIERIA DE EJECUCION EN ELECTRONICA		-	-	-	11	192				
INGENIERO DE EJECUCION EN ELECTRONICA	8								3	23
INGENIERIA DE EJECUCION EN MECANICA		-	-	-	4	42				
INGENIERO DE EJECUCION EN MECANICA	8								1	33
INGENIERIA DE EJECUCION EN INFORMATICA		-	-	-	13	87				
INGENIERO DE EJECUCION EN INFORMATICA	8								12	46
INGENIERIA EN MATEMATICA		25	6	21	38	95				
INGENIERO MATEMATICO LICENCIADO EN CIENCIAS DE LA INGENIERIA	10 8								1	2
INGENIERIA EN ALIMENTOS		30	21	25	121	176				
INGENIERO EN ALIMENTOS LICENCIADO EN INGENIERIA EN ALIMENTOS	10 8								13	17

Matrícula, Vacantes, Egresados y Titulados por Areas y Carreras, Desagregadas por Sexo

Area/Carrera Titulo o Grado	Duración Semestres	VACANTES	MATRICULA 1ER AÑO		MATRICULA TOTAL		EGRESADOS		TITULADOS	
			Sexo Femenino	Ambos Sexos	Sexo Femenino	Ambos Sexos	Sexo Femenino	Ambos Sexos	Sexo Femenino	Ambos Sexos
INGENIERIA AMBIENTAL		30	16	30	95	189				
INGENIERO AMBIENTAL	10						-	-	10	20
LICENCIADO EN CIENCIAS DE LA INGENIERIA	8						-	-	5	8
INGENIERIA EN CONSTRUCCION		60	15	65	121	434				
INGENIERO CONSTRUCTOR	10						-	-	15	51
LICENCIADO EN CIENCIAS DE LA CONSTRUCCION	8						-	-	3	4
INGENIERIA MECANICA		50	2	53	4	208				
INGENIERO MECANICO	10						-	-	-	-
LICENCIADO EN CIENCIAS DE LA INGENIERIA	8						-	-	-	1
INGENIERIA CIVIL INDUSTRIAL MENCION BIOPROCESOS		30	7	35	67	195				
INGENIERO CIVIL INDUSTRIAL MENCION BIOPROCESOS	12						-	-	2	4
LICENCIADO EN CIENCIAS DE LA INGENIERIA	8						-	-	4	7
INGENIERIA ELECTRICA		40	-	40	1	73				
INGENIERO ELECTRICO	10						-	-	-	-
LICENCIADO EN CIENCIAS DE LA INGENIERIA	8						-	-	-	-
INGENIERIA INFORMATICA		50	4	45	12	94				
INGENIERO INFORMATICO	10						-	-	-	-
LICENCIADO EN CIENCIAS DE LA INGENIERIA	8						-	-	-	-
INGENIERIA ELECTRONICA		40	-	32	-	32				
INGENIERO ELECTRONICO	10						-	-	-	-
LICENCIADO EN CIENCIAS DE LA INGENIERIA	8						-	-	-	-
<b>TOTAL AREA TECNOLOGIA</b>		<b>445</b>	<b>83</b>	<b>454</b>	<b>592</b>	<b>2.597</b>	-	-	<b>107</b>	<b>389</b>
<b>AREA SALUD</b>										
ENFERMERIA		50	33	45	224	270				
ENFERMERA(O)	10						-	-	38	48
LICENCIADO EN ENFERMERIA	8						-	-	10	11
KINESIOLOGIA		40	18	35	106	183				
KINESIOLOGO(A)	10						-	-	2	7
LICENCIADO EN KINESIOLOGIA	8						-	-	17	25
MEDICINA		55	34	66	168	403				
MEDICO-CIRUJANO	14						-	-	9	19
LICENCIADO EN MEDICINA	10						-	-	12	33
NUTRICION Y DIETETICA		40	36	39	154	189				
NUTRICIONISTA	10						-	-	45	54
LICENCIADO EN NUTRICION Y DIETETICA	8						-	-	-	-
OBSTETRICIA Y PUERICULTURA		32	24	29	110	136				
MATRON(A)	10						-	-	25	32
LICENCIADO EN MATRONERIA	8						-	-	-	-
TECNOLOGIA MEDICA		40	14	31	76	151				
TECNOLOGO MEDICO M/LAB. CLINICO, HEMATOLOGIA Y BANCO DE SANGRE	10						-	-	7	22
LICENCIADO EN TECNOLOGIA MEDICA M/LAB. CLINICO, HEMATOLOGIA Y BANCO DE SANGRE	8						-	-	-	-
ODONTOLOGIA		53	37	62	170	319				
CIRUJANO DENTISTA	12						-	-	30	51
LICENCIADO EN ODONTOLOGIA	10						-	-	-	-
<b>TOTAL AREA SALUD</b>		<b>310</b>	<b>196</b>	<b>307</b>	<b>1.008</b>	<b>1.651</b>	-	-	<b>195</b>	<b>302</b>
<b>TOTAL CASA CENTRAL</b>		<b>1.360</b>	<b>588</b>	<b>1.367</b>	<b>3.174</b>	<b>7.174</b>	-	-	<b>616</b>	<b>1.248</b>

## NIVEL: PREGRADO

Matrícula, Vacantes, Egresados y Titulados por Areas y Carreras, Desagregadas por Sexo

Area/Carrera Título o Grado	Duración Semestres	VACANTES	MATRICULA 1ER AÑO		MATRICULA TOTAL		EGRESADOS		TITULADOS	
			Sexo Femenino	Ambos Sexos	Sexo Femenino	Ambos Sexos	Sexo Femenino	Ambos Sexos	Sexo Femenino	Ambos Sexos
<b>SEDE MALLECO</b>										
<b>AREA AGROPECUARIA Y CIENCIAS DEL MAR</b>										
TECNICO UNIVERSITARIO FORESTAL TECNICO UNIVERSITARIO FORESTAL	6	-	-	-	1	11	-	-	5	12
<b>TOTAL AREA AGROPECUARIA Y CIENCIAS DEL MAR</b>		-	-	-	<b>1</b>	<b>11</b>	-	-	<b>5</b>	<b>12</b>
<b>AREA TECNOLOGIA</b>										
TECNICO UNIVERSITARIO AGROINDUSTRIAL TECNICO UNIVERSITARIO AGROINDUSTRIAL	6	-	-	-	19	33	-	-	4	10
<b>TOTAL AREA TECNOLOGIA</b>		-	-	-	<b>19</b>	<b>33</b>	-	-	<b>4</b>	<b>10</b>
<b>TOTAL SEDE MALLECO</b>		-	-	-	<b>20</b>	<b>44</b>	-	-	<b>9</b>	<b>22</b>
<b>TOTAL ENTIDAD</b>		<b>1.360</b>	<b>588</b>	<b>1.367</b>	<b>3.194</b>	<b>7.218</b>	-	-	<b>625</b>	<b>1.270</b>

## NIVEL: MAGISTER

Matrícula, Vacantes, Egresados y Titulados por Areas y Carreras, Desagregadas por Sexo

Area/Carrera Título o Grado	Duración Semestres	VACANTES	MATRICULA 1ER AÑO		MATRICULA TOTAL		EGRESADOS		TITULADOS	
			Sexo Femenino	Ambos Sexos	Sexo Femenino	Ambos Sexos	Sexo Femenino	Ambos Sexos	Sexo Femenino	Ambos Sexos
<b>CASA CENTRAL</b>										
<b>AREA AGROPECUARIA Y CIENCIAS DEL MAR</b>										
MAGISTER EN GESTION Y MANEJO AGROPECUARIO MAGISTER EN GESTION Y MANEJO AGROPECUARIO	4	-	2	6	2	6	-	-	-	-
<b>TOTAL AREA AGROPECUARIA Y CIENCIAS DEL MAR</b>		-	<b>2</b>	<b>6</b>	<b>2</b>	<b>6</b>	-	-	-	-
<b>AREA CIENCIAS NATURALES Y MATEMATICAS</b>										
MAGISTER EN PLANIFICACION TERRITORIAL AMBIENTAL MAGISTER EN PLANIFICACION TERRITORIAL AMBIENTAL	4	-	5	11	5	11	-	-	-	-
<b>TOTAL AREA CIENCIAS NATURALES Y MATEMATICAS</b>		-	<b>5</b>	<b>11</b>	<b>5</b>	<b>11</b>	-	-	-	-
<b>AREA CIENCIAS SOCIALES</b>										
MAGISTER EN CIENCIAS SOCIALES APLICADAS MAGISTER EN CIENCIAS SOCIALES	4	-	5	19	11	41	-	-	1	3
MAGISTER EN CIENCIAS DE LA COMUNICACION MAGISTER CIENCIAS DE LA COMUNICACION	4	-	9	14	18	30	-	-	4	4

## NIVEL: MAGISTER

### Matrícula, Vacantes, Egresados y Titulados por Areas y Carreras, Desagregadas por Sexo

Area/Carrera Título o Grado	Duración Semestres	VACANTES	MATRICULA 1ER AÑO		MATRICULA TOTAL		EGRESADOS		TITULADOS	
			Sexo Femenino	Ambos Sexos	Sexo Femenino	Ambos Sexos	Sexo Femenino	Ambos Sexos	Sexo Femenino	Ambos Sexos
MAGISTER EN GESTION		-	-	-	-	2				
MAGISTER EN GESTION	4	-	-	-	-		-	-	-	2
MAGISTER EN PSICOLOGIA		-	10	14	15	20			2	2
MAGISTER EN PSICOLOGIA	4						-	-		
MAGISTER EN ESTUDIOS PSICOLOGICOS	4						-	-	1	1
DIPLOMADO EN ESTUDIOS PSICOLOGICOS	4						-	-	-	-
MAGISTER EN DESARROLLO HUMANO A ESCALA LOCAL Y REGIONAL		-	7	12	18	38				
MAGISTER EN DESARROLLO HUMANO A ESCALA LOCAL Y REGIONAL	4						-	-	1	5
<b>TOTAL AREA CIENCIAS SOCIALES</b>		<b>-</b>	<b>31</b>	<b>59</b>	<b>62</b>	<b>131</b>	<b>-</b>	<b>-</b>	<b>9</b>	<b>17</b>
<b>AREA EDUCACION</b>										
MAGISTER EN EDUCACION		-	-	-	21	35				
MAGISTER EN EDUCACION ESP. EN EDUCACION AMBIENTAL	5						-	-	1	4
MAGISTER EN EDUCACION ESP. EN EVALUACION EDUCACIONAL	5						-	-	2	3
DIPLOMADO EN EDUCACION	4						-	-	-	1
MAGISTER EN EDUCACION ESP. EN ORIENTACION EDUCACIONAL Y VOCACIONAL	5						-	-	1	1
<b>TOTAL AREA EDUCACION</b>		<b>-</b>	<b>-</b>	<b>-</b>	<b>21</b>	<b>35</b>	<b>-</b>	<b>-</b>	<b>4</b>	<b>9</b>
<b>AREA TECNOLOGIA</b>										
MAGISTER EN INFORMATICA EDUCATIVA		-	4	6	31	51				
MAGISTER EN INFORMATICA EDUCATIVA	4						-	-	3	4
<b>TOTAL AREA TECNOLOGIA</b>		<b>-</b>	<b>4</b>	<b>6</b>	<b>31</b>	<b>51</b>	<b>-</b>	<b>-</b>	<b>3</b>	<b>4</b>
<b>AREA SALUD</b>										
MAGISTER EN EPIDEMIOLOGIA CLINICA		-	5	9	10	19				
MAGISTER EN EPIDEMIOLOGIA	4						-	-	3	5
MAGISTER EN CIENCIAS MENCION BIOLOGIA DE LA REPRODUCCION		-	1	1	4	8				
MAGISTER EN CIENCIAS MENCION BIOLOGIA DE LA REPRODUCCION	4						-	-	-	1
MAGISTER EN CIENCIAS MENCION MORFOLOGIA		-	5	9	14	24				
MAGISTER EN CIENCIAS MENCION MORFOLOGIA	4						-	-	2	2
MAGISTER EN EPIDEMIOLOGIA CLINICA (A DISTANCIA)	-						1	3	3	10
MAGISTER EN EPIDEMIOLOGIA CLINICA	4						-	-	-	-
MAGISTER EN CIENCIAS MEDICAS MENCION CIRUGIA	-						-	5	-	9
MAGISTER EN CIENCIAS MEDICAS MENCION CIRUGIA	4						-	-	-	-
<b>TOTAL AREA SALUD</b>		<b>-</b>	<b>12</b>	<b>27</b>	<b>31</b>	<b>70</b>	<b>-</b>	<b>-</b>	<b>5</b>	<b>8</b>
<b>TOTAL CASA CENTRAL</b>		<b>-</b>	<b>54</b>	<b>109</b>	<b>152</b>	<b>304</b>	<b>-</b>	<b>-</b>	<b>21</b>	<b>38</b>
<b>TOTAL ENTIDAD</b>		<b>-</b>	<b>54</b>	<b>109</b>	<b>152</b>	<b>304</b>	<b>-</b>	<b>-</b>	<b>21</b>	<b>38</b>

## NIVEL: DOCTORADO

Matrícula, Vacantes, Egresados y Titulados por Areas y Carreras, Desagregadas por Sexo

Area/Carrera Titulo o Grado	Duración Semestres	VACANTES	MATRICULA 1ER AÑO		MATRICULA TOTAL		EGRESADOS		TITULADOS	
			Sexo Femenino	Ambos Sexos	Sexo Femenino	Ambos Sexos	Sexo Femenino	Ambos Sexos	Sexo Femenino	Ambos Sexos
<b>CASA CENTRAL</b>										
<b>AREA CIENCIAS NATURALES Y MATEMATICAS</b>										
DOCTORADO Y MAGISTER EN CIENCIAS DE RECURSOS NATURALES		-	3	8	19	31	-	-	3	3
DOCTOR EN CIENCIAS DE RECURSOS NATURALES	8									
MAGISTER EN CIENCIAS DE RECURSOS NATURALES	4									1
DOCTORADO EN CIENCIAS MENCION MATEMATICAS		-	-	-	1	1	-	-	-	-
DOCTOR EN CIENCIAS CON MENCION EN MATEMATICAS	6									
DOCTORADO EN CIENCIAS MENCION BIOLOGIA CELULAR Y MOLECULAR APLICADA		-	4	9	9	18	-	-	1	1
DOCTOR EN CIENCIAS MENCION BIOLOGIA CELULAR Y MOLECULAR APLICADA	8									
<b>TOTAL AREA CIENCIAS NATURALES Y MATEMATICAS</b>		<b>-</b>	<b>7</b>	<b>17</b>	<b>29</b>	<b>50</b>	<b>-</b>	<b>-</b>	<b>4</b>	<b>5</b>
<b>TOTAL CASA CENTRAL</b>		<b>-</b>	<b>7</b>	<b>17</b>	<b>29</b>	<b>50</b>	<b>-</b>	<b>-</b>	<b>4</b>	<b>5</b>
<b>TOTAL ENTIDAD</b>		<b>-</b>	<b>7</b>	<b>17</b>	<b>29</b>	<b>50</b>	<b>-</b>	<b>-</b>	<b>4</b>	<b>5</b>

## NIVEL: POSTITULO

Matrícula, Vacantes, Egresados y Titulados por Areas y Carreras, Desagregadas por Sexo

Area/Carrera Titulo o Grado	Duración Semestres	VACANTES	MATRICULA 1ER AÑO		MATRICULA TOTAL		EGRESADOS		TITULADOS	
			Sexo Femenino	Ambos Sexos	Sexo Femenino	Ambos Sexos	Sexo Femenino	Ambos Sexos	Sexo Femenino	Ambos Sexos
<b>CASA CENTRAL</b>										
<b>AREA CIENCIAS SOCIALES</b>										
LICENCIATURA EN TRABAJO SOCIAL		-	10	12	10	12	-	-	10	12
LICENCIATURA EN TRABAJO SOCIAL	2									
PROGRAMA DE ESPECIALIZACION EN PSICOTERAPIA		-	13	14	13	14	-	-	-	-
ESPECIALIZACION EN PSICOTERAPIA	4									
<b>TOTAL AREA CIENCIAS SOCIALES</b>		<b>-</b>	<b>23</b>	<b>26</b>	<b>23</b>	<b>26</b>	<b>-</b>	<b>-</b>	<b>10</b>	<b>12</b>
<b>AREA EDUCACION</b>										
LICENCIATURA EN EDUCACION		-	4	8	4	8	-	-	4	8
LICENCIATURA EN EDUCACION	2									
<b>TOTAL AREA EDUCACION</b>		<b>-</b>	<b>4</b>	<b>8</b>	<b>4</b>	<b>8</b>	<b>-</b>	<b>-</b>	<b>4</b>	<b>8</b>

Matrícula, Vacantes, Egresados y Titulados por Areas y Carreras, Desagregadas por Sexo

Area/Carrera Titulo o Grado	Duración Semestres	VACANTES	MATRICULA 1ER AÑO		MATRICULA TOTAL		EGRESADOS		TITULADOS	
			Sexo Femenino	Ambos Sexos	Sexo Femenino	Ambos Sexos	Sexo Femenino	Ambos Sexos	Sexo Femenino	Ambos Sexos
<b>AREA SALUD</b>										
PROGRAMA DE FORMACION MEDICO ESPECIALISTA CIRUGIA GENERAL ESPECIALISTA MEDICINA M/ CIRUGIA GENERAL	6	-	-	-	3	9	-	-	-	1
PROGRAMA DE FORMACION MEDICO ESPECIALISTA MEDICINA INTERNA ESPECIALISTA MEDICINA M/ MEDICINA INTERNA	6	-	2	6	3	16	-	-	1	2
PROGRAMA DE FORMACION MEDICO ESPECIALISTA OBSTETRICIA Y GINECOLOGIA ESPECIALISTA MEDICINA M/ OBSTETRICIA Y GINECOLOGIA	6	-	2	4	2	6	-	-	-	-
PROGRAMA DE FORMACION MEDICO ESPECIALISTA PEDIATRIA ESPECIALISTA MEDICINA M/ PEDIATRIA	6	-	1	1	9	10	-	-	2	2
PROGRAMA DE FORMACION MEDICO ESPECIALISTA UROLOGIA ESPECIALISTA EN UROLOGIA	6	-	-	-	-	3	-	-	-	1
PROGRAMA DE FORMACION MEDICO ESPECIALISTA ANATOMIA PATOLOGICA ESPECIALISTA EN ANATOMIA PATOLOGICA	6	-	-	-	-	2	-	-	-	-
PROGRAMA DE FORMACION MEDICO ESPECIALISTA MEDICINA FAMILIAR ESPECIALISTA EN MEDICINA FAMILIAR	6	-	-	-	3	7	-	-	2	3
PROGRAMA DE FORMACION MEDICO ESPECIALISTA CARDIOLOGIA ADULTOS ESPECIALISTA EN CARDIOLOGIA ADULTOS	4	-	1	1	1	1	-	-	-	2
PROGRAMA DE FORMACION MEDICO ESPECIALISTA ORTOPEDIA Y TRAUMATOLOGIA INFANTIL ESPECIALISTA EN ORTOPEDIA Y TRAUMATOLOGIA INFANTIL	6	-	-	-	2	2	-	-	1	1
PROGRAMA DE FORMACION MEDICO ESPECIALISTA CIRUGIA PEDIATRICA ESPECIALISTA EN CIRUGIA PEDIATRICA	6	-	-	-	-	1	-	-	-	-
LICENCIATURA EN CIENCIAS DE LA SALUD LICENCIATURA EN CIENCIAS DE LA SALUD	2	-	9	12	9	12	-	-	9	12
PROGRAMA DE FORMACION MEDICO ESPECIALISTA PSIQUIATRIA ESPECIALISTA EN PSIQUIATRIA	6	-	2	2	4	5	-	-	2	2
DIPLOMADO EN ORTODONCIA DIPLOMADO EN ORTODONCIA	4	-	11	13	11	13	-	-	-	-
PROGRAMA DE ESPECIALIZACION EN ENFERMERIA PROGRAMA DE ESPECIALIZACION EN ENFERMERIA	2	-	20	20	20	20	-	-	3	3
<b>TOTAL AREA SALUD</b>		-	<b>48</b>	<b>59</b>	<b>67</b>	<b>107</b>	-	-	<b>20</b>	<b>29</b>
<b>TOTAL CASA CENTRAL</b>		-	<b>75</b>	<b>93</b>	<b>94</b>	<b>141</b>	-	-	<b>34</b>	<b>49</b>
<b>TOTAL ENTIDAD</b>		-	<b>75</b>	<b>93</b>	<b>94</b>	<b>141</b>	-	-	<b>34</b>	<b>49</b>



<b>PERSONAL ACADEMICO</b> (Número de Personas)	<b>DOCTORADO</b>	<b>MAGISTER</b>	<b>TITULADOS</b>	<b>OTROS</b>	<b>TOTAL</b>
JORNADA COMPLETA	66	113	88	1	268
1/2 JORNADA	21	46	89	1	157
JORNADA HORAS	9	35	253	2	299
<b>TOTAL</b>	<b>96</b>	<b>194</b>	<b>430</b>	<b>4</b>	<b>724</b>
<b>Nº JORNADAS COMPLETAS EQUIVALENTES</b> (Nº J.C.E. = Nº HORAS/44)	<b>81</b>	<b>147</b>	<b>182</b>	<b>2</b>	<b>412</b>

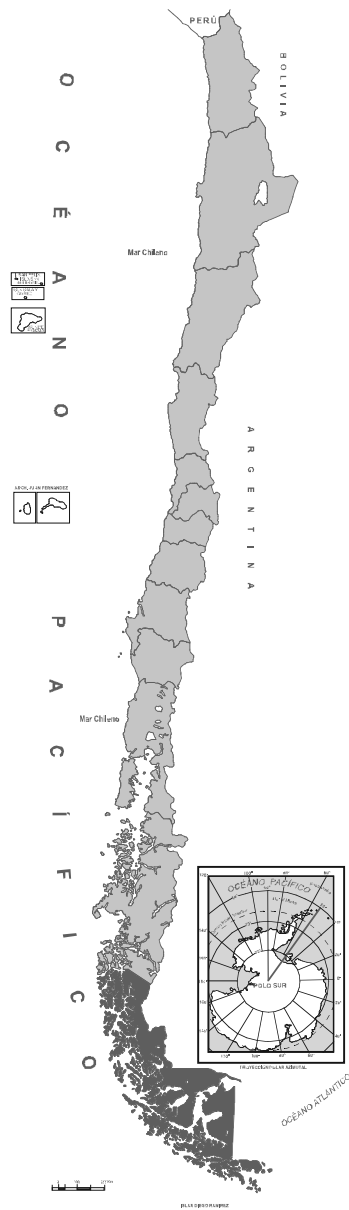
<b>PERSONAL NO ACADEMICO</b> (Número de Personas)	<b>CON TITULO PROFESIONAL</b>	<b>SIN TITULO PROFESIONAL</b>	<b>PERSONAL DE SERVICIO</b>	<b>GRAN TOTAL</b>
	139	250	165	554

(Valores en Miles de Pesos de cada Año)

	AÑO 2003	AÑO 2004	AÑO 2005
<b>INGRESOS</b>	<b>26.402.903</b>	<b>27.524.869</b>	<b>28.816.104</b>
<b>1. INGRESOS DE OPERACION</b>	<b>14.134.829</b>	<b>14.436.100</b>	<b>14.804.525</b>
1.1 Venta de bienes y servicios	3.652.071	3.933.940	3.948.597
1.2 Renta de Inversiones	72.847	55.870	50.374
1.3 Aranceles de Matrícula	10.409.911	10.446.290	10.805.554
<b>2. VENTAS DE ACTIVOS</b>	<b>1.014</b>	<b>436</b>	<b>3.000</b>
2.1 Activos Físicos	1.014	436	3.000
2.2 Activos Financieros	0	0	0
<b>3. TRANSFERENCIAS</b>	<b>4.092.030</b>	<b>5.107.042</b>	<b>5.432.504</b>
3.1 Del sector Privado	224.079	232.722	132.013
3.2 De Organismos del Sector Público	3.784.287	4.819.854	5.195.091
3.3 Ley N° 16.681	83.664	54.466	105.400
<b>4. ENDEUDAMIENTO</b>	<b>0</b>	<b>0</b>	<b>0</b>
4.1 Interno	0	0	0
4.2 Externo	0	0	0
4.3 Proveedores	0	0	0
<b>5. FINANCIAMIENTO FISCAL</b>	<b>2.488.706</b>	<b>2.300.230</b>	<b>1.909.772</b>
5.1 Aporte Fiscal Directo	2.279.757	2.358.295	2.407.861
5.2 Aporte Fiscal Indirecto	357.383	357.828	327.956
5.3 Pagares Universitarios T.G.R.	0	0	0
5.4 Recuperación Préstamos por Crédito Fiscal	-148.434	-415.893	-826.045
5.5 Otros Aportes	0	0	0
<b>6. RECUPERACION OTROS PRESTAMOS</b>	<b>1.079.595</b>	<b>1.023.825</b>	<b>1.576.469</b>
6.1 Préstamos Inciso 3º, Art. 70, Ley 18.591	739.006	667.306	1.151.645
6.2 Otros Préstamos	340.589	356.519	424.824
<b>7. OTROS INGRESOS</b>	<b>1.247.548</b>	<b>2.093.026</b>	<b>2.328.480</b>
7.1 Leyes Especiales	709.644	1.125.687	1.400.326
7.2 Otros Ingresos	537.904	967.339	928.154
<b>8. SALDO INICIAL DE CAJA</b>	<b>3.359.181</b>	<b>2.564.210</b>	<b>2.761.354</b>

(Valores en Miles de Pesos de cada Año)

	<b>AÑO 2003</b>	<b>AÑO 2004</b>	<b>AÑO 2005</b>
<b>GASTOS</b>	<b>26.402.903</b>	<b>27.524.869</b>	<b>28.816.104</b>
<b>A. DE OPERACION</b>	<b>17.396.644</b>	<b>18.868.479</b>	<b>19.908.303</b>
<b>1. GASTOS EN PERSONAL</b>	<b>9.939.329</b>	<b>10.576.809</b>	<b>11.403.108</b>
1.1 Directivos	528.952	528.951	578.531
1.2 Académicos	6.439.682	6.654.741	6.921.528
1.3 No Académicos	2.010.468	2.151.764	2.389.552
1.4 Honorarios	856.895	1.149.096	1.400.073
1.5 Viáticos	89.263	76.470	95.971
1.6 Horas Extraordinarias	14.069	15.787	17.453
1.7 Jornales	0	0	0
1.8 Aportes Patronales	0	0	0
<b>2. COMPRA DE BIENES Y SERVICIOS</b>	<b>5.818.452</b>	<b>6.326.442</b>	<b>6.554.065</b>
<b>3. TRANSFERENCIAS</b>	<b>1.638.863</b>	<b>1.965.228</b>	<b>1.951.130</b>
3.1 Corporaciones de Televisión	0	0	0
3.2 Becas Estudiantiles	1.041.627	1.150.754	1.193.968
3.3 Fondos Centrales Investigación	0	0	0
3.4 Fondos Centrales de Extensión	0	0	0
3.5 Otras Transferencias	597.236	814.474	757.162
<b>B. DE INVERSION</b>	<b>7.550.212</b>	<b>7.659.869</b>	<b>7.311.435</b>
<b>4. INVERSION REAL</b>	<b>2.890.491</b>	<b>3.105.648</b>	<b>2.768.655</b>
<b>5. INVERSION FINANCIERA</b>	<b>4.659.721</b>	<b>4.554.221</b>	<b>4.542.780</b>
5.1 Préstamos Estudiantiles	3.562.991	3.455.573	3.663.530
Inciso 3º, Art. 70, Ley 18.591	0	0	0
Otros Préstamos	1.096.730	1.098.648	879.250
5.2 Compra de Títulos y Valores	0	0	0
<b>C. DE AMORTIZACION</b>	<b>1.439.107</b>	<b>917.407</b>	<b>916.580</b>
<b>6. SERVICIO DE DEUDA</b>	<b>362.822</b>	<b>304.780</b>	<b>292.159</b>
6.1 Interna	362.822	304.780	292.159
6.2 Externa	0	0	0
6.3 Proveedores	0	0	0
<b>7. COMPROMISOS PENDIENTES</b>	<b>1.076.285</b>	<b>612.627</b>	<b>624.421</b>
<b>D. OTROS</b>	<b>16.940</b>	<b>79.114</b>	<b>679.786</b>
<b>8. SALDO FINAL DE CAJA</b>	<b>16.940</b>	<b>79.114</b>	<b>679.786</b>



# Universidad de Magallanes

## XII REGIÓN DE MAGALLANES Y DE LA ANTÁRTICA CHILENA

AVENIDA BULNES 01855 • PUNTA ARENAS, CHILE  
 TELÉFONOS: (61) 207 000 - (61) 212 945 • FAX: (61) 219 276  
 Sitio Web: <http://www.umag.cl> • e-mail: [rr.pp@umag.cl](mailto:rr.pp@umag.cl)

# Universidad de Magallanes

Creada el 3 de Octubre de 1981

Información General 2005	TOTAL ALUMNOS				N° DE CARRERAS Y PROGRAMAS CON MATRICULA			
	Pregrado	Magíster	Doctorado	Postítulo	Pregrado	Magíster	Doctorado	Postítulo
<b>CASA CENTRAL</b>	<b>3.444</b>	<b>26</b>	-	-	<b>66</b>	<b>3</b>	-	-
<b>SEDE PUERTO NATALES</b>	<b>62</b>	-	-	-	<b>2</b>	-	-	-
<b>TOTAL ENTIDAD</b>	<b>3.506</b>	<b>26</b>	-	-	<b>68</b>	<b>3</b>	-	-



Matrícula, Vacantes, Egresados y Titulados por Areas y Carreras, Desagregadas por Sexo

Area/Carrera Titulo o Grado	Duración Semestres	VACANTES	MATRICULA 1ER AÑO		MATRICULA TOTAL		EGRESADOS		TITULADOS	
			Sexo Femenino	Ambos Sexos	Sexo Femenino	Ambos Sexos	Sexo Femenino	Ambos Sexos	Sexo Femenino	Ambos Sexos
<b>CASA CENTRAL</b>										
<b>AREA AGROPECUARIA Y CIENCIAS DEL MAR</b>										
TECNICO AGROPECUARIO		-	-	-	3	9	-	-	2	6
TECNICO FORESTAL		-	-	-	-	2	-	-	-	-
TECNICO EN RECURSOS ACUATICOS		20	1	13	10	39	1	6	1	1
INGENIERIA DE EJECUCION AGROPECUARIA		30	9	17	47	87	11	19	5	10
BIOLOGIA MARINA		30	10	14	18	34	-	-	-	-
LICENCIADO EN CIENCIAS DEL MAR		8	-	-	-	-	-	-	-	-
BIOLOGO MARINO		10	-	-	-	-	-	-	-	-
<b>TOTAL AREA AGROPECUARIA Y CIENCIAS DEL MAR</b>		<b>80</b>	<b>20</b>	<b>44</b>	<b>78</b>	<b>171</b>	<b>12</b>	<b>25</b>	<b>8</b>	<b>17</b>
<b>AREA ARTE Y ARQUITECTURA</b>										
ARQUITECTURA		35	7	40	19	75	-	-	-	-
LICENCIADO EN ARQUITECTURA		8	-	-	-	-	-	-	-	-
ARQUITECTO		10	-	-	-	-	-	-	-	-
<b>TOTAL AREA ARTE Y ARQUITECTURA</b>		<b>35</b>	<b>7</b>	<b>40</b>	<b>19</b>	<b>75</b>	<b>-</b>	<b>-</b>	<b>-</b>	<b>-</b>
<b>AREA CIENCIAS NATURALES Y MATEMATICAS</b>										
LICENCIATURA EN CIENCIAS BIOLOGICAS		-	-	-	24	42	8	10	6	7
LICENCIADO EN CIENCIAS BIOLOGICAS		8	-	-	-	-	-	-	-	-
LICENCIATURA EN CIENCIAS BIOLOGICAS MENCION MEDIO AMBIENTE		20	1	2	1	2	-	-	-	-
LICENCIADO EN CIENCIAS MENCION MEDIO AMBIENTE		10	-	-	-	-	-	-	-	-
BIOLOGO MENCION MEDIO AMBIENTE		10	-	-	-	-	-	-	-	-
<b>TOTAL AREA CIENCIAS NATURALES Y MATEMATICAS</b>		<b>20</b>	<b>1</b>	<b>2</b>	<b>25</b>	<b>44</b>	<b>8</b>	<b>10</b>	<b>6</b>	<b>7</b>
<b>AREA CIENCIAS SOCIALES</b>										
CONTADOR PUBLICO Y CONTADOR AUDITOR		-	-	-	41	82	-	2	5	9
CONTADOR AUDITOR		9	-	-	-	-	-	-	-	-
INGENIERIA COMERCIAL		30	5	16	77	157	1	5	6	15
INGENIERO COMERCIAL		10	-	-	-	-	-	-	-	-
TECNICO EN ADMINISTRACION		20	4	15	10	38	3	11	5	9
TECNICO EN ADMINISTRACION M/ GESTION DE EMPRESAS		6	-	-	-	-	-	-	-	-
SECRETARIADO EJECUTIVO BILINGÜE		-	-	-	2	2	-	2	-	2
SECRETARIA EJECUTIVA BILINGÜE O COMPUTACIONAL		6	-	-	-	-	-	-	-	-
ADMINISTRACION DE SERVICIOS TURISTICOS		-	-	-	17	21	5	8	9	9
ADMINISTRACION EN SERVICIOS TURISTICOS M/ HOTELERIA, RESTAURANTES Y AGENCIAS DE VIAJE		6	-	-	-	-	-	-	-	-
SERVICIO SOCIAL		30	7	10	117	147	20	30	19	27
ASISTENTE SOCIAL		10	-	-	-	-	-	-	-	-
RELACIONES PUBLICAS		-	-	-	-	-	-	-	2	2
RELACIONADOR PUBLICO		4	-	-	-	-	-	-	-	-
INGENIERIA DE EJECUCION EN ADMINISTRACION DE EMPRESAS		20	4	18	15	37	1	7	5	15
INGENIERO DE EJECUCION EN ADMINISTRACION DE EMPRESAS		6	-	-	-	-	-	-	-	-

Matrícula, Vacantes, Egresados y Titulados por Areas y Carreras, Desagregadas por Sexo

Area/Carrera Título o Grado	Duración Semestres	VACANTES	MATRICULA 1ER AÑO		MATRICULA TOTAL		EGRESADOS		TITULADOS	
			Sexo Femenino	Ambos Sexos	Sexo Femenino	Ambos Sexos	Sexo Femenino	Ambos Sexos	Sexo Femenino	Ambos Sexos
INGENIERIA COMERCIAL (PLAN ESP.)		-	-	-	-	-				
INGENIERO COMERCIAL M/ ADMINISTRACION	5									
AUDITORIA		30	10	15	35	49	-	-	-	-
LICENCIADO EN AUDITORIA Y CONTROL DE GESTION	10						-	-	-	-
CONTADOR AUDITOR	10						-	-	-	-
CONTADOR PUBLICO	10						-	-	-	-
CONTADOR AUDITOR (PLAN ESPECIAL)		-	-	-	4	10				
CONTADOR AUDITOR	4						-	3	-	-
ANALISTA FINANCIERO		20	3	7	6	16				
CONTADOR GENERAL	4						-	-	-	-
TECNICO UNIVERSITARIO ANALISTA FINANCIERO	6						-	-	-	-
ADMINISTRACION PUBLICA		30	6	14	19	31				
LICENCIADO EN ADMINISTRACION PUBLICA	10						-	-	-	-
ADMINISTRADOR PUBLICO	10						-	-	-	-
TECNICO UNIVERSITARIO EN TURISMO		20	12	19	12	19				
TECNICO UNIVERSITARIO EN TURISMO	4						-	-	-	-
<b>TOTAL AREA CIENCIAS SOCIALES</b>		<b>200</b>	<b>51</b>	<b>114</b>	<b>355</b>	<b>609</b>	<b>30</b>	<b>68</b>	<b>51</b>	<b>88</b>
<b>AREA DERECHO</b>										
ASISTENTE JUDICIAL		20	1	3	13	23				
ASISTENTE JUDICIAL	6						9	14	6	10
DERECHO		40	23	51	85	179				
LICENCIADO EN CIENCIAS JURIDICAS Y SOCIALES	10						4	5	-	-
<b>TOTAL AREA DERECHO</b>		<b>60</b>	<b>24</b>	<b>54</b>	<b>98</b>	<b>202</b>	<b>13</b>	<b>19</b>	<b>6</b>	<b>10</b>
<b>AREA EDUCACION</b>										
LICENCIATURA EN EDUCACION CON OPCIONES (*)		-	-	-	-	-				
LICENCIADO EN EDUCACION	9						-	-	-	-
* PROFESOR DE EDUCACION GENERAL BASICA		-	-	-	81	98				
PROFESOR DE EDUCACION GENERAL BASICA	10						17	24	16	23
* EDUCADOR DE PARVULOS		-	-	-	59	59				
EDUCADOR(A) DE PARVULOS	10						7	7	5	5
* PROFESOR DE INGLES PARA LA EDUCACION BASICA Y MEDIA		-	-	-	64	81				
PROFESOR DE INGLES PARA LA EDUCACION GENERAL BASICA Y MEDIA	10						8	9	8	9
* PROFESOR DE EDUCACION FISICA PARA LA EDUCACION GENERAL BASICA		-	-	-	82	172				
PROFESOR DE EDUCACION FISICA PARA EDUCACION GENERAL BASICA	10						9	16	9	16
* PROFESOR DE HISTORIA Y CIENCIAS SOCIALES		-	-	-	47	80				
PROFESOR DE HISTORIA Y CIENCIAS SOCIALES	10						-	-	-	-
* PROFESOR DE CASTELLANO Y COMUNICACION		-	-	-	23	31				
PROFESOR DE CASTELLANO Y COMUNICACION	10						-	-	-	-
* PROFESOR DE MATEMATICA PARA LA ENSEÑANZA MEDIA		-	-	-	7	12				
PROFESOR DE MATEMATICA PARA LA ENSEÑANZA MEDIA	10						-	-	-	-
* PROFESOR DE BIOLOGIA Y CIENCIAS NATURALES		-	-	-	5	5				
PROFESOR DE BIOLOGIA Y CIENCIAS NATURALES	10						-	-	-	-

(\*) Los alumnos ingresan a la carrera de Licenciatura en Educación y continúan directamente en las diferentes opciones profesionales que ofrece la carrera.

Matrícula, Vacantes, Egresados y Titulados por Areas y Carreras, Desagregadas por Sexo

Area/Carrera Titulo o Grado	Duración Semestres	VACANTES	MATRICULA 1ER AÑO		MATRICULA TOTAL		EGRESADOS		TITULADOS	
			Sexo Femenino	Ambos Sexos	Sexo Femenino	Ambos Sexos	Sexo Femenino	Ambos Sexos	Sexo Femenino	Ambos Sexos
TECNICO EDUCACIONAL		-	-	-	8	12				
TECNICO EDUCACIONAL	6									
PEDAGOGIA EN EDUCACION BASICA		25	18	21	18	21	-	-	-	-
PROFESOR(A) DE EDUCACION GENERAL BASICA	10									
LICENCIADO EN EDUCACION	8									
PEDAGOGIA EN EDUCACION PARVULARIA		20	12	12	12	12	-	-	-	-
EDUCADOR(A) DE PARVULOS	10									
LICENCIADO EN EDUCACION	8									
PEDAGOGIA EN INGLES PARA ENSEÑANZA BASICA Y MEDIA		20	26	35	26	35	-	-	-	-
PROFESOR(A) DE INGLES PARA ENSEÑANZA BASICA Y MEDIA	10									
LICENCIADO EN EDUCACION	8									
PEDAGOGIA EN EDUCACION FISICA PARA ENSEÑANZA BASICA Y MEDIA		30	7	25	7	25	-	-	-	-
PROFESOR(A) DE EDUCACION FISICA PARA ENSEÑANZA BASICA Y MEDIA	10									
LICENCIADO EN EDUCACION	8									
PEDAGOGIA EN HISTORIA Y CIENCIAS SOCIALES		20	13	20	13	20	-	-	-	-
PROFESOR (A) DE HISTORIA Y CIENCIAS SOCIALES PARA ENSEÑANZA MEDIA	10									
LICENCIADO EN EDUCACION	8									
PEDAGOGIA EN CASTELLANO Y COMUNICACION		20	11	15	11	15	-	-	-	-
PROFESOR(A) DE CASTELLANO Y COMUNICACION PARA ENSEÑANZA MEDIA	10									
LICENCIADO EN EDUCACION	8									
PEDAGOGIA EN MATEMATICA		20	5	14	5	14	-	-	-	-
PROFESOR(A) DE MATEMATICA PARA ENSEÑANZA MEDIA	10									
LICENCIADO EN EDUCACION	8									
PEDAGOGIA EN BIOLOGIA Y CIENCIAS NATURALES		20	9	13	9	13	-	-	-	-
PROFESOR(A) DE BIOLOGIA Y CIENCIAS NATURALES PARA ENSEÑANZA MEDIA	10									
LICENCIADO EN EDUCACION	8									
PSICOLOGIA		35	36	55	36	55	-	-	-	-
LICENCIADO EN PSICOLOGIA	9									
PSICOLOGO	10									
<b>TOTAL AREA EDUCACION</b>		<b>210</b>	<b>137</b>	<b>210</b>	<b>513</b>	<b>760</b>	<b>41</b>	<b>56</b>	<b>38</b>	<b>53</b>
<b>AREA TECNOLOGIA</b>										
INGENIERIA CIVIL EN ELECTRICIDAD M/ELECTRONICA INDUSTRIAL		-	-	-	3	36	-	-	-	-
LICENCIADO EN CIENCIAS DE LA INGENIERIA	8									
INGENIERO CIVIL EN ELECTRICIDAD M/ ELECTRONICA INDUSTRIAL	12							4	-	2
INGENIERIA CIVIL EN MECANICA		-	-	-	3	39	-	-	-	-
LICENCIADO EN CIENCIAS DE LA INGENIERIA	8									
INGENIERO CIVIL EN MECANICA	12							4	1	3
INGENIERIA CIVIL EN QUIMICA		-	-	-	21	42	-	-	-	-
LICENCIADO EN CIENCIAS DE LA INGENIERIA	8									
INGENIERO CIVIL EN QUIMICA	12						1	1	-	-
INGENIERIA DE EJECUCION EN MECANICA M/SISTEMAS HIDRONEUMATICOS		20	-	5	1	54	-	2	-	12
INGENIERO DE EJECUCION EN MECANICA M/SISTEMAS HIDRONEUMATICOS	8									
INGENIERIA DE EJECUCION EN QUIMICA M/ INDUSTRIA Y MEDIO AMBIENTE		20	3	3	25	43	-	-	2	2
INGENIERO DE EJECUCION EN QUIMICA M/ INDUSTRIA Y MEDIO AMBIENTE	8									
INGENIERIA DE EJECUCION EN ELECTRICIDAD M/ELECTRONICA		35	-	12	1	68	-	2	-	4
INGENIERO DE EJECUCION EN ELECTRICIDAD M/ ELECTRONICA	8									
INGENIERIA DE EJECUCION EN COMPUTACION E INFORMATICA		35	2	17	28	114	-	2	-	-
INGENIERO DE EJECUCION EN COMPUTACION E INFORMATICA	8						1	2	2	8

Matrícula, Vacantes, Egresados y Titulados por Areas y Carreras, Desagregadas por Sexo

Area/Carrera Titulo o Grado	Duración Semestres	VACANTES	MATRICULA 1ER AÑO		MATRICULA TOTAL		EGRESADOS		TITULADOS	
			Sexo Femenino	Ambos Sexos	Sexo Femenino	Ambos Sexos	Sexo Femenino	Ambos Sexos	Sexo Femenino	Ambos Sexos
PLAN COMUN INGENIERIA CIVIL		50	7	50	12	95				
PLAN COMUN INGENIERIA CIVIL	2									
TECNICO UNIVERSITARIO EN COMPUTACION E INFORMATICA	6	20	2	24	10	66	-	-	-	-
TECNICO UNIVERSITARIO EN ELECTRONICA	6	-	-	-	-	4	7	19	-	7
TECNICO UNIVERSITARIO EN PREVENCIÓN DE RIESGOS	6	20	4	18	9	34	-	2	-	7
TECNICO UNIVERSITARIO EN CONSTRUCCION M/OBRAS CIVILES	6	20	4	35	10	65	2	6	2	7
TECNICO UNIVERSITARIO EN MANTENCION MECANICA	6	-	-	-	-	-	4	20	-	19
INGENIERIA CIVIL INDUSTRIAL		-	-	-	7	33				
LICENCIADO EN CIENCIAS DE LA INGENIERIA	-									
INGENIERO CIVIL INDUSTRIAL	6								1	1
INGENIERIA DE EJECUCION INDUSTRIAL		-	-	-	3	34				
INGENIERO DE EJECUCION INDUSTRIAL	6						1	16	-	-
CONSTRUCCION CIVIL		35	4	21	51	163				
CONSTRUCTOR CIVIL	10						3	12	2	9
TECNICO EN PROCESOS INDUSTRIALES	6	20	6	16	25	39	4	10	1	7
TECNICO UNIVERSITARIO EN INSTRUMENTACION Y AUTOMATIZACION	4	30	-	45	-	62	-	9	-	11
TECNICO UNIVERSITARIO EN TOPOGRAFIA	4	20	-	9	1	17	-	4	-	7
TECNICO UNIVERSITARIO EN MANTENIMIENTO INDUSTRIAL	4	20	1	19	1	27	-	3	-	-
INGENIERIA CIVIL EN COMPUTACION E INFORMATICA		-	-	-	1	8				
INGENIERO CIVIL EN COMPUTACION E INFORMATICA	12									
INGENIERIA DE EJECUCION EN COMPUTACION E INFORMATICA (PLAN ESPECIAL)		-	-	-	2	5				
INGENIERO DE EJECUCION EN COMPUTACION E INFORMATICA	5									
INGENIERIA DE EJECUCION EN ELECTRICIDAD (PLAN ESPECIAL)		20	-	15	-	33				
INGENIERO DE EJECUCION EN ELECTRICIDAD MENCION ELECTRONICA INDUSTRIAL	5							18		
INGENIERIA MECANICA INDUSTRIAL (PLAN ESPECIAL)		-	-	-	-	7				
INGENIERO MECANICO INDUSTRIAL	2							7		3
<b>TOTAL AREA TECNOLOGIA</b>		<b>365</b>	<b>33</b>	<b>289</b>	<b>214</b>	<b>1.088</b>	<b>23</b>	<b>141</b>	<b>11</b>	<b>109</b>
<b>AREA SALUD</b>										
LICENCIATURA EN ENFERMERIA		45	47	49	215	250				
LICENCIADO EN ENFERMERIA	9									
ENFERMERO(A)	10						27	32	27	32
KINESIOLOGIA		35	27	60	73	168				
LICENCIADO EN KINESIOLOGIA	8									
KINESIOLOGO	10									
TERAPIA OCUPACIONAL		30	15	24	55	77				
LICENCIADO EN CIENCIAS DE LA OCUPACION	8									
TERAPEUTA OCUPACIONAL	10									
<b>TOTAL AREA SALUD</b>		<b>110</b>	<b>89</b>	<b>133</b>	<b>343</b>	<b>495</b>	<b>27</b>	<b>32</b>	<b>27</b>	<b>32</b>
<b>TOTAL CASA CENTRAL</b>		<b>1.080</b>	<b>362</b>	<b>886</b>	<b>1.645</b>	<b>3.444</b>	<b>154</b>	<b>351</b>	<b>147</b>	<b>316</b>

## NIVEL: PREGRADO

Matrícula, Vacantes, Egresados y Titulados por Areas y Carreras, Desagregadas por Sexo

Area/Carrera Titulo o Grado	Duración Semestres	VACANTES	MATRICULA 1ER AÑO		MATRICULA TOTAL		EGRESADOS		TITULADOS	
			Sexo Femenino	Ambos Sexos	Sexo Femenino	Ambos Sexos	Sexo Femenino	Ambos Sexos	Sexo Femenino	Ambos Sexos
<b>SEDE PUERTO NATALES</b>										
<b>AREA CIENCIAS SOCIALES</b>										
TECNICO EN TURISMO MENCION ECOTURISMO TECNICO EN TURISMO MENCION ECOTURISMO	6	20	8	17	10	34	-	2	2	4
<b>TOTAL AREA CIENCIAS SOCIALES</b>		<b>20</b>	<b>8</b>	<b>17</b>	<b>10</b>	<b>34</b>	<b>-</b>	<b>2</b>	<b>2</b>	<b>4</b>
<b>AREA TECNOLOGIA</b>										
TECNICO EN COMPUTACION E INFORMATICA TECNICO EN COMPUTACION E INFORMATICA	6	20	4	11	6	28	1	8	1	4
<b>TOTAL AREA TECNOLOGIA</b>		<b>20</b>	<b>4</b>	<b>11</b>	<b>6</b>	<b>28</b>	<b>1</b>	<b>8</b>	<b>1</b>	<b>4</b>
<b>TOTAL SEDE PUERTO NATALES</b>		<b>40</b>	<b>12</b>	<b>28</b>	<b>16</b>	<b>62</b>	<b>1</b>	<b>10</b>	<b>3</b>	<b>8</b>
<b>TOTAL ENTIDAD</b>		<b>1.120</b>	<b>374</b>	<b>914</b>	<b>1.661</b>	<b>3.506</b>	<b>155</b>	<b>361</b>	<b>150</b>	<b>324</b>

## NIVEL: MAGISTER

Matrícula, Vacantes, Egresados y Titulados por Areas y Carreras, Desagregadas por Sexo

Area/Carrera Titulo o Grado	Duración Semestres	VACANTES	MATRICULA 1ER AÑO		MATRICULA TOTAL		EGRESADOS		TITULADOS	
			Sexo Femenino	Ambos Sexos	Sexo Femenino	Ambos Sexos	Sexo Femenino	Ambos Sexos	Sexo Femenino	Ambos Sexos
<b>CASA CENTRAL</b>										
<b>AREA AGROPECUARIA Y CIENCIAS DEL MAR</b>										
MAGISTER EN MANEJO Y CULTIVO DE RECURSOS EN AMBIENTES MARINOS SUBANTARTICOS MAGISTER EN MANEJO Y CULTIVO DE RECURSOS EN AMBIENTES MARINOS SUBANTARTICOS	4	-	-	-	5	8	-	-	-	-
<b>TOTAL AREA AGROPECUARIA Y CIENCIAS DEL MAR</b>		<b>-</b>	<b>-</b>	<b>-</b>	<b>5</b>	<b>8</b>	<b>-</b>	<b>-</b>	<b>-</b>	<b>-</b>
<b>AREA CIENCIAS SOCIALES</b>										
MAGISTER EN GESTION DE ORGANIZACIONES MAGISTER EN GESTION DE ORGANIZACIONES	4	-	-	-	1	12	1	11	5	20
<b>TOTAL AREA CIENCIAS SOCIALES</b>		<b>-</b>	<b>-</b>	<b>-</b>	<b>1</b>	<b>12</b>	<b>1</b>	<b>11</b>	<b>5</b>	<b>20</b>
<b>AREA TECNOLOGIA</b>										
MAGISTER EN CIENCIAS DE LA INGENIERIA M/ ELECTRONICA INDUSTRIAL Y CONTROL MAGISTER EN CIENCIAS DE LA INGENIERIA M/ ELECTRONICA INDUSTRIAL Y CONTROL	4	-	-	-	-	6	-	-	-	-
<b>TOTAL AREA TECNOLOGIA</b>		<b>-</b>	<b>-</b>	<b>-</b>	<b>-</b>	<b>6</b>	<b>-</b>	<b>-</b>	<b>-</b>	<b>-</b>
<b>TOTAL CASA CENTRAL</b>		<b>-</b>	<b>-</b>	<b>-</b>	<b>6</b>	<b>26</b>	<b>1</b>	<b>11</b>	<b>5</b>	<b>20</b>
<b>TOTAL ENTIDAD</b>		<b>-</b>	<b>-</b>	<b>-</b>	<b>6</b>	<b>26</b>	<b>1</b>	<b>11</b>	<b>5</b>	<b>20</b>



<b>PERSONAL ACADEMICO</b> (Número de Personas)	<b>DOCTORADO</b>	<b>MAGISTER</b>	<b>TITULADOS</b>	<b>OTROS</b>	<b>TOTAL</b>
JORNADA COMPLETA	21	45	73	6	145
1/2 JORNADA	2	2	32	8	44
JORNADA HORAS	3	18	469	41	531
<b>TOTAL</b>	<b>26</b>	<b>65</b>	<b>574</b>	<b>55</b>	<b>720</b>
<b>Nº JORNADAS COMPLETAS EQUIVALENTES</b> (Nº J.C.E. = Nº HORAS/44)	<b>23</b>	<b>51</b>	<b>265</b>	<b>22</b>	<b>361</b>

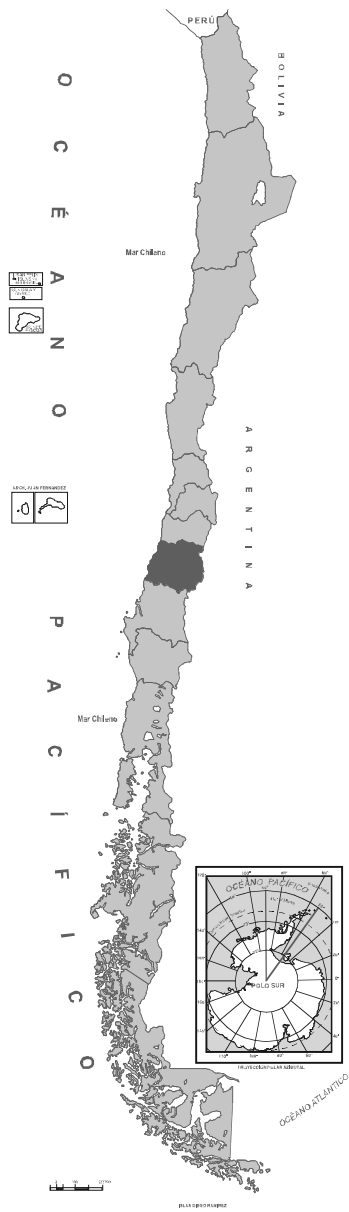
<b>PERSONAL NO ACADEMICO</b> (Número de Personas)	<b>CON TITULO PROFESIONAL</b>	<b>SIN TITULO PROFESIONAL</b>	<b>PERSONAL DE SERVICIO</b>	<b>GRAN TOTAL</b>
	77	86	106	269

(Valores en Miles de Pesos de cada Año)

	<b>AÑO 2003</b>	<b>AÑO 2004</b>	<b>AÑO 2005</b>
<b>INGRESOS</b>	<b>11.816.048</b>	<b>11.398.957</b>	<b>14.104.297</b>
<b>1. INGRESOS DE OPERACION</b>	<b>4.384.705</b>	<b>4.949.981</b>	<b>5.420.984</b>
1.1 Venta de bienes y servicios	500.008	544.219	508.108
1.2 Renta de Inversiones	79.914	71.170	73.408
1.3 Aranceles de Matrícula	3.804.783	4.334.592	4.839.468
<b>2. VENTAS DE ACTIVOS</b>	<b>1.269.039</b>	<b>766.342</b>	<b>519.105</b>
2.1 Activos Físicos	0	0	0
2.2 Activos Financieros	1.269.039	766.342	519.105
<b>3. TRANSFERENCIAS</b>	<b>1.914.372</b>	<b>1.618.614</b>	<b>3.135.234</b>
3.1 Del sector Privado	494.611	386.388	1.011.290
3.2 De Organismos del Sector Público	1.419.761	1.232.226	2.123.944
3.3 Ley N° 16.681	0	0	0
<b>4. ENDEUDAMIENTO</b>	<b>1.139.561</b>	<b>512.983</b>	<b>962.945</b>
4.1 Interno	1.139.561	512.983	962.945
4.2 Externo	0	0	0
4.3 Proveedores	0	0	0
<b>5. FINANCIAMIENTO FISCAL</b>	<b>1.943.452</b>	<b>1.975.720</b>	<b>2.165.688</b>
5.1 Aporte Fiscal Directo	1.190.521	1.200.020	1.190.675
5.2 Aporte Fiscal Indirecto	22.287	29.074	29.040
5.3 Pagares Universitarios T.G.R.	692.513	713.777	878.642
5.4 Recuperación Préstamos por Crédito Fiscal	38.131	32.849	67.331
5.5 Otros Aportes	0	0	0
<b>6. RECUPERACION OTROS PRESTAMOS</b>	<b>376.859</b>	<b>506.528</b>	<b>337.943</b>
6.1 Préstamos Inciso 3º, Art. 70, Ley 18.591	376.859	506.528	337.943
6.2 Otros Préstamos	0	0	0
<b>7. OTROS INGRESOS</b>	<b>580.570</b>	<b>621.037</b>	<b>725.674</b>
7.1 Leyes Especiales	0	0	0
7.2 Otros Ingresos	580.570	621.037	725.674
<b>8. SALDO INICIAL DE CAJA</b>	<b>207.490</b>	<b>447.752</b>	<b>836.724</b>

(Valores en Miles de Pesos de cada Año)

	<b>AÑO 2003</b>	<b>AÑO 2004</b>	<b>AÑO 2005</b>
<b>GASTOS</b>	<b>11.816.048</b>	<b>11.398.957</b>	<b>14.104.297</b>
<b>A. DE OPERACION</b>	<b>7.594.675</b>	<b>7.579.781</b>	<b>8.259.013</b>
<b>1. GASTOS EN PERSONAL</b>	<b>4.346.140</b>	<b>4.554.562</b>	<b>4.960.012</b>
1.1 Directivos	677.596	756.651	832.720
1.2 Académicos	1.716.451	1.791.118	1.875.728
1.3 No Académicos	993.554	1.095.728	1.219.364
1.4 Honorarios	823.473	794.935	897.308
1.5 Viáticos	106.830	85.996	102.187
1.6 Horas Extraordinarias	0	0	0
1.7 Jornales	0	0	0
1.8 Aportes Patronales	28.236	30.134	32.705
<b>2. COMPRA DE BIENES Y SERVICIOS</b>	<b>2.121.971</b>	<b>1.740.907</b>	<b>1.475.882</b>
<b>3. TRANSFERENCIAS</b>	<b>1.126.564</b>	<b>1.284.312</b>	<b>1.823.119</b>
3.1 Corporaciones de Televisión	0	0	0
3.2 Becas Estudiantiles	421.901	390.410	423.796
3.3 Fondos Centrales Investigación	40.620	38.601	32.026
3.4 Fondos Centrales de Extensión	51.508	40.510	43.235
3.5 Otras Transferencias	612.535	814.791	1.324.062
<b>B. DE INVERSION</b>	<b>2.195.129</b>	<b>1.727.485</b>	<b>3.045.239</b>
<b>4. INVERSION REAL</b>	<b>1.031.982</b>	<b>468.046</b>	<b>1.595.797</b>
<b>5. INVERSION FINANCIERA</b>	<b>1.163.147</b>	<b>1.259.439</b>	<b>1.449.442</b>
5.1 Préstamos Estudiantiles	1.163.147	1.259.439	1.449.442
Inciso 3º, Art. 70, Ley 18.591	0	0	0
Otros Préstamos	0	0	0
5.2 Compra de Títulos y Valores	0	0	0
<b>C. DE AMORTIZACION</b>	<b>1.578.492</b>	<b>1.254.967</b>	<b>1.014.579</b>
<b>6. SERVICIO DE DEUDA</b>	<b>294.855</b>	<b>517.584</b>	<b>524.924</b>
6.1 Interna	294.855	517.584	524.924
6.2 Externa	0	0	0
6.3 Proveedores	0	0	0
<b>7. COMPROMISOS PENDIENTES</b>	<b>1.283.637</b>	<b>737.383</b>	<b>489.655</b>
<b>D. OTROS</b>	<b>447.752</b>	<b>836.724</b>	<b>1.785.466</b>
<b>8. SALDO FINAL DE CAJA</b>	<b>447.752</b>	<b>836.724</b>	<b>1.785.466</b>



UNIVERSIDAD DE  
**TALCA**

Universidad de Talca  
VII REGIÓN DEL MAULE

2 NORTE 685 • TALCA, CHILE  
TELÉFONO: (71) 200 200 • FAX: (71) 200 103  
Sitio Web: <http://www.otalca.cl> • e-mail: [dirplanif@otalca.cl](mailto:dirplanif@otalca.cl)

# Universidad de Talca

Creada el 3 de Octubre de 1981

Información General 2005	TOTAL ALUMNOS				N° DE CARRERAS Y PROGRAMAS CON MATRICULA			
	Pregrado	Magíster	Doctorado	Postítulo	Pregrado	Magíster	Doctorado	Postítulo
<b>CASA CENTRAL</b>	<b>4.679</b>	<b>211</b>	<b>36</b>	<b>-</b>	<b>17</b>	<b>14</b>	<b>3</b>	<b>-</b>
<b>SEDE CURICO</b>	<b>1.050</b>	<b>-</b>	<b>-</b>	<b>-</b>	<b>6</b>	<b>-</b>	<b>-</b>	<b>-</b>
<b>CAMPUS SANTIAGO</b>	<b>-</b>	<b>85</b>	<b>-</b>	<b>-</b>	<b>-</b>	<b>6</b>	<b>-</b>	<b>-</b>
<b>TOTAL ENTIDAD</b>	<b>5.729</b>	<b>296</b>	<b>36</b>	<b>-</b>	<b>23</b>	<b>20</b>	<b>3</b>	<b>-</b>



Matrícula, Vacantes, Egresados y Titulados por Areas y Carreras, Desagregadas por Sexo

Area/Carrera Titulo o Grado	Duración Semestres	VACANTES	MATRICULA 1ER AÑO		MATRICULA TOTAL		EGRESADOS		TITULADOS	
			Sexo Femenino	Ambos Sexos	Sexo Femenino	Ambos Sexos	Sexo Femenino	Ambos Sexos	Sexo Femenino	Ambos Sexos
<b>CASA CENTRAL</b>										
<b>AREA AGROPECUARIA Y CIENCIAS DEL MAR</b>										
AGRONOMIA		80	38	79	185	437				
LICENCIADO EN AGRONOMIA	-						-	-	-	-
INGENIERO AGRONOMO	10						20	41	37	78
INGENIERIA FORESTAL		50	8	36	95	228				
LICENCIADO EN CIENCIAS FORESTALES	-						-	-	-	-
INGENIERO FORESTAL	10						19	29	18	34
INGENIERIA EN INDUSTRIAS DE LA MADERA		40	3	16	32	110				
LICENCIADO EN INDUSTRIAS DE LA MADERA	-						-	-	-	-
INGENIERO EN INDUSTRIAS DE LA MADERA	10						5	11	6	13
<b>TOTAL AREA AGROPECUARIA Y CIENCIAS DEL MAR</b>		<b>170</b>	<b>49</b>	<b>131</b>	<b>312</b>	<b>775</b>	<b>44</b>	<b>81</b>	<b>61</b>	<b>125</b>
<b>AREA ARTE Y ARQUITECTURA</b>										
ARQUITECTURA		80	35	80	175	400				
LICENCIADO EN ARQUITECTURA	-						-	-	-	-
ARQUITECTO	12						1	3	-	2
DISEÑO		50	25	47	41	83				
LICENCIADO EN DISEÑO	-						-	-	-	-
DISEÑADOR	10						-	-	-	-
LICENCIATURA EN MUSICA		30	5	17	19	44				
LICENCIADO EN MUSICA	-						-	-	-	-
PROFESOR DE EDUCACION MUSICAL	10						-	-	-	-
<b>TOTAL AREA ARTE Y ARQUITECTURA</b>		<b>160</b>	<b>65</b>	<b>144</b>	<b>235</b>	<b>527</b>	<b>1</b>	<b>3</b>	<b>-</b>	<b>2</b>
<b>AREA CIENCIAS SOCIALES</b>										
CONTADOR PUBLICO Y AUDITOR		80	40	77	229	382				
LICENCIADO EN AUDITORIA	-						-	-	-	-
CONTADOR PUBLICO Y AUDITOR	8						34	54	32	109
INGENIERIA COMERCIAL M/ADMINISTRACION		-	-	-	168	305				
LICENCIADO EN CIENCIAS EN LA ADMINISTRACION DE EMPRESAS	-						-	-	-	-
INGENIERO COMERCIAL M/ ADMINISTRACION	10						38	52	47	90
INGENIERIA COMERCIAL M/INFORMATICA		-	-	-	115	253				
LICENCIADO EN CIENCIAS EN LA ADMINISTRACION DE EMPRESAS	-						-	-	-	-
INGENIERO COMERCIAL M/ INFORMATICA	10						25	43	26	55
PSICOLOGIA M/ PSICOLOGIA SOCIAL Y DE LAS ORGANIZACIONES		70	59	76	234	342				
LICENCIADO EN PSICOLOGIA	-						-	-	-	-
PSICOLOGO M/ PSICOLOGIA SOCIAL Y DE LAS ORGANIZACIONES	10						24	35	-	-
INGENIERIA COMERCIAL		120	53	119	56	127				
LICENCIADO EN CIENCIAS DE LA ADMINISTRACION DE EMPRESAS	-						-	-	-	-
INGENIERO COMERCIAL	10						-	-	-	-
INGENIERIA EN INFORMATICA EMPRESARIAL		50	22	54	22	56				
LICENCIADO EN CIENCIAS DE LA GESTION Y TECNOLOGIAS DE LA INFORMACION	-						-	-	-	-
INGENIERO EN INFORMATICA EMPRESARIAL	10						-	-	-	-
<b>TOTAL AREA CIENCIAS SOCIALES</b>		<b>320</b>	<b>174</b>	<b>326</b>	<b>824</b>	<b>1.465</b>	<b>121</b>	<b>184</b>	<b>105</b>	<b>254</b>

Matrícula, Vacantes, Egresados y Titulados por Areas y Carreras, Desagregadas por Sexo

Area/Carrera Titulo o Grado	Duración Semestres	VACANTES	MATRICULA 1ER AÑO		MATRICULA TOTAL		EGRESADOS		TITULADOS	
			Sexo Femenino	Ambos Sexos	Sexo Femenino	Ambos Sexos	Sexo Femenino	Ambos Sexos	Sexo Femenino	Ambos Sexos
<b>AREA DERECHO</b>										
DERECHO		100	64	113	478	858				
LICENCIADO EN CIENCIAS JURIDICAS	10						57	102	50	91
<b>TOTAL AREA DERECHO</b>		<b>100</b>	<b>64</b>	<b>113</b>	<b>478</b>	<b>858</b>	<b>57</b>	<b>102</b>	<b>50</b>	<b>91</b>
<b>AREA SALUD</b>										
TECNOLOGIA MEDICA		50	29	57	161	293				
LICENCIADO EN TECNOLOGIA MEDICA	-						-	-	-	-
TECNOLOGO MEDICO	9						30	51	20	42
ODONTOLOGIA		70	44	75	237	448				
LICENCIADO EN CIENCIAS ODONTOLÓGICAS	-						-	-	-	-
CIRUJANO DENTISTA	12						17	34	16	35
KINESIOLOGIA		50	35	55	93	157				
LICENCIADO EN KINESIOLOGIA	-						-	-	-	-
KINESIOLOGO	10						-	-	-	-
FONOAUDIOLOGIA		50	39	48	122	156				
LICENCIADO EN FONOAUDIOLOGIA	-						-	-	-	-
FONOAUDIOLOGO	10						-	-	-	-
<b>TOTAL AREA SALUD</b>		<b>220</b>	<b>147</b>	<b>235</b>	<b>613</b>	<b>1.054</b>	<b>47</b>	<b>85</b>	<b>36</b>	<b>77</b>
<b>TOTAL CASA CENTRAL</b>		<b>970</b>	<b>499</b>	<b>949</b>	<b>2.462</b>	<b>4.679</b>	<b>270</b>	<b>455</b>	<b>252</b>	<b>549</b>
<b>SEDE CURICO</b>										
<b>AREA TECNOLOGIA</b>										
INGENIERIA CIVIL INDUSTRIAL		70	28	74	114	386				
LICENCIADO EN CIENCIAS DE LA INGENIERIA	-						-	-	-	-
INGENIERO CIVIL INDUSTRIAL	12						1	17	3	29
INGENIERIA CIVIL EN COMPUTACION		70	7	68	34	242				
LICENCIADO EN CIENCIAS DE LA INGENIERIA	-						-	-	-	-
INGENIERO CIVIL EN COMPUTACION	12						-	5	-	4
INGENIERIA DE EJECUCION MECANICA		50	-	29	7	246				
INGENIERO DE EJECUCION MECANICA	8						1	19	1	29
INGENIERIA EN BIOINFORMATICA		30	17	32	35	82				
LICENCIADO EN BIOINFORMATICA	-						-	-	-	-
INGENIERO EN BIOINFORMATICA	10						-	-	-	-
CONSTRUCCION CIVIL		60	4	47	4	47				
LICENCIADO EN CONSTRUCCION	-						-	-	-	-
CONSTRUCTOR CIVIL	10						-	-	-	-
INGENIERIA EN MECATRONICA		40	3	47	3	47				
LICENCIADO EN CIENCIAS DE LA INGENIERIA	-						-	-	-	-
INGENIERO EN MECATRONICA	10						-	-	-	-
<b>TOTAL AREA TECNOLOGIA</b>		<b>320</b>	<b>59</b>	<b>297</b>	<b>197</b>	<b>1.050</b>	<b>2</b>	<b>41</b>	<b>4</b>	<b>62</b>
<b>TOTAL SEDE CURICO</b>		<b>320</b>	<b>59</b>	<b>297</b>	<b>197</b>	<b>1.050</b>	<b>2</b>	<b>41</b>	<b>4</b>	<b>62</b>
<b>TOTAL ENTIDAD</b>		<b>1.290</b>	<b>558</b>	<b>1.246</b>	<b>2.659</b>	<b>5.729</b>	<b>272</b>	<b>496</b>	<b>256</b>	<b>611</b>

Matrícula, Vacantes, Egresados y Titulados por Areas y Carreras, Desagregadas por Sexo

Area/Carrera Titulo o Grado	Duración Semestres	VACANTES	MATRICULA 1ER AÑO		MATRICULA TOTAL		EGRESADOS		TITULADOS	
			Sexo Femenino	Ambos Sexos	Sexo Femenino	Ambos Sexos	Sexo Femenino	Ambos Sexos	Sexo Femenino	Ambos Sexos
<b>CASA CENTRAL</b>										
<b>AREA AGROPECUARIA Y CIENCIAS DEL MAR</b>										
MAGISTER EN HORTICULTURA		-	1	5	5	12	-	-	1	2
MAGISTER EN HORTICULTURA	4	-								
MAGISTER EN CIENCIAS AGRARIAS CON ESPECIALIZACION EN AGRONEGOCIOS INTERNACIONALES		-	5	11	5	11	-	-	-	-
MAGISTER EN CIENCIAS AGRARIAS CON ESPECIALIZACION EN AGRONEGOCIOS INTERNACIONALES	4	-								
MAGISTER EN GESTION AMBIENTAL TERRITORIAL		-	2	14	2	14	-	-	-	-
MAGISTER EN GESTION AMBIENTAL TERRITORIAL	4	-								
<b>TOTAL AREA AGROPECUARIA Y CIENCIAS DEL MAR</b>		<b>-</b>	<b>8</b>	<b>30</b>	<b>12</b>	<b>37</b>	<b>-</b>	<b>-</b>	<b>1</b>	<b>2</b>
<b>AREA CIENCIAS NATURALES Y MATEMATICAS</b>										
MAGISTER EN CIENCIAS MENCION MATEMATICA		-	1	3	3	7	-	-	-	-
MAGISTER EN CIENCIAS MENCION MATEMATICA	4	-								
MAGISTER EN MATEMATICA		-	1	3	1	4	-	-	-	-
MAGISTER EN MATEMATICA	4	-								
<b>TOTAL AREA CIENCIAS NATURALES Y MATEMATICAS</b>		<b>-</b>	<b>2</b>	<b>6</b>	<b>4</b>	<b>11</b>	<b>-</b>	<b>-</b>	<b>-</b>	<b>-</b>
<b>AREA CIENCIAS SOCIALES</b>										
MAGISTER EN ADMINISTRACION DE EMPRESAS		-	1	19	4	28	-	-	1	16
MAGISTER EN ADMINISTRACION DE EMPRESAS	4	-								
MAGISTER EN ADMINISTRACION DE EMPRESAS M/ NEGOCIOS INTERNACIONALES		-	2	6	2	6	-	-	5	10
MAGISTER EN ADMINISTRACION DE EMPRESAS M/ NEGOCIOS INTERNACIONALES	4	-								
MAGISTER EN ADMINISTRACION DE EMPRESAS M/GESTION TRIBUTARIA		-	1	2	1	2	-	-	-	-
MAGISTER EN ADMINISTRACION DE EMPRESAS M/ GESTION TRIBUTARIA	4	-								
MAGISTER EN GERENCIA Y GESTION PUBLICA		-	10	23	10	23	-	-	-	-
MAGISTER EN GERENCIA Y GESTION PUBLICA	4	-								
MAGISTER EN GESTION DE INSTITUCIONES DE SALUD		-	7	13	7	13	-	-	-	-
MAGISTER EN GESTION DE INSTITUCIONES DE SALUD	4	-								
MAGISTER EN DIRECCION Y PLANIFICACION TRIBUTARIA		-	9	19	9	19	-	-	-	-
MAGISTER EN DIRECCION Y PLANIFICACION TRIBUTARIA	4	-								
<b>TOTAL AREA CIENCIAS SOCIALES</b>		<b>-</b>	<b>30</b>	<b>82</b>	<b>33</b>	<b>91</b>	<b>-</b>	<b>-</b>	<b>6</b>	<b>26</b>
<b>AREA EDUCACION</b>										
MAGISTER EN EDUCACION DE LAS CIENCIAS		-	5	13	5	13	-	-	3	6
MAGISTER EN EDUCACION DE LAS CIENCIAS	4	-								
MAGISTER EN POLITICA Y GESTION EDUCACIONAL		-	12	22	21	42	-	-	15	22
MAGISTER EN POLITICA Y GESTION EDUCACIONAL	4	-								
<b>TOTAL AREA EDUCACION</b>		<b>-</b>	<b>17</b>	<b>35</b>	<b>26</b>	<b>55</b>	<b>-</b>	<b>-</b>	<b>18</b>	<b>28</b>

Matrícula, Vacantes, Egresados y Titulados por Areas y Carreras, Desagregadas por Sexo

Area/Carrera Titulo o Grado	Duración Semestres	VACANTES	MATRICULA 1ER AÑO		MATRICULA TOTAL		EGRESADOS		TITULADOS	
			Sexo Femenino	Ambos Sexos	Sexo Femenino	Ambos Sexos	Sexo Femenino	Ambos Sexos	Sexo Femenino	Ambos Sexos
<b>AREA SALUD</b>										
MAGISTER EN CIENCIAS BIOMEDICAS M/ MICROBIOLOGIA CLINICA Y BIOQUIMICA CLINICA MAGISTER EN CIENCIAS BIOMEDICAS M/ MICROBIOLOGIA CLINICA Y BIOQUIMICA CLINICA	4	-	11	17	11	17	-	-	-	-
<b>TOTAL AREA SALUD</b>		-	<b>11</b>	<b>17</b>	<b>11</b>	<b>17</b>	-	-	-	-
<b>TOTAL CASA CENTRAL</b>		-	<b>68</b>	<b>170</b>	<b>86</b>	<b>211</b>	-	-	<b>25</b>	<b>56</b>
<b>CAMPUS SANTIAGO</b>										
<b>AREA CIENCIAS SOCIALES</b>										
MAGISTER EN ADMINISTRACION DE EMPRESAS M/ NEGOCIOS INTERNACIONALES MAGISTER EN ADMINISTRACION DE EMPRESAS M/ NEGOCIOS INTERNACIONALES	4	-	4	14	4	14	-	-	-	-
MAGISTER EN GESTION TECNOLOGICA MAGISTER EN GESTION TECNOLOGICA	4	-	5	22	5	22	-	-	-	-
<b>TOTAL AREA CIENCIAS SOCIALES</b>		-	<b>9</b>	<b>36</b>	<b>9</b>	<b>36</b>	-	-	-	-
<b>AREA DERECHO</b>										
MAGISTER EN DERECHO CONSTITUCIONAL MAGISTER EN DERECHO CONSTITUCIONAL	4	-	-	-	-	-	1	7	1	7
MAGISTER EN DERECHO PENAL MAGISTER EN DERECHO PENAL	3	-	-	-	-	-	1	17	1	17
<b>TOTAL AREA DERECHO</b>		-	<b>2</b>	<b>24</b>	<b>2</b>	<b>24</b>	-	-	-	-
<b>AREA EDUCACION</b>										
MAGISTER EN EDUCACION BASADA EN COMPETENCIAS MAGISTER EN EDUCACION BASADA EN COMPETENCIAS	4	-	7	9	7	9	-	-	-	-
MAGISTER EN TRASTORNOS DEL LENGUAJE MAGISTER EN TRASTORNOS DEL LENGUAJE	4	-	10	16	10	16	-	-	-	-
<b>TOTAL AREA EDUCACION</b>		-	<b>17</b>	<b>25</b>	<b>17</b>	<b>25</b>	-	-	-	-
<b>TOTAL CAMPUS SANTIAGO</b>		-	<b>28</b>	<b>85</b>	<b>28</b>	<b>85</b>	-	-	-	-
<b>TOTAL ENTIDAD</b>		-	<b>96</b>	<b>255</b>	<b>114</b>	<b>296</b>	-	-	<b>25</b>	<b>56</b>

Matrícula, Vacantes, Egresados y Titulados por Areas y Carreras, Desagregadas por Sexo

Area/Carrera Título o Grado	Duración Semestres	VACANTES	MATRICULA 1ER AÑO		MATRICULA TOTAL		EGRESADOS		TITULADOS	
			Sexo Femenino	Ambos Sexos	Sexo Femenino	Ambos Sexos	Sexo Femenino	Ambos Sexos	Sexo Femenino	Ambos Sexos
<b>CASA CENTRAL</b>										
<b>AREA AGROPECUARIA Y CIENCIAS DEL MAR</b>										
DOCTORADO EN CIENCIAS AGRARIAS DOCTOR EN CIENCIAS AGRARIAS	8	-	1	3	1	3	-	-	-	-
<b>TOTAL AREA AGROPECUARIA Y CIENCIAS DEL MAR</b>		-	<b>1</b>	<b>3</b>	<b>1</b>	<b>3</b>	-	-	-	-
<b>AREA CIENCIAS NATURALES Y MATEMATICAS</b>										
DOCTORADO EN CIENCIAS M/ INGENIERIA GENETICA VEGETAL DOCTOR EN CIENCIAS M/ INGENIERIA GENETICA VEGETAL	8	-	5	8	10	25	-	-	-	-
DOCTORADO EN CIENCIAS M/ INVESTIGACION Y DESARROLLO DE PRODUCTOS NATURALES DOCTOR EN CIENCIAS M/ INVESTIGACION Y DESARROLLO DE PRODUCTOS NATURALES	7	-	-	-	5	8	-	-	-	1
<b>TOTAL AREA CIENCIAS NATURALES Y MATEMATICAS</b>		-	<b>5</b>	<b>8</b>	<b>15</b>	<b>33</b>	-	-	-	<b>1</b>
<b>TOTAL CASA CENTRAL</b>		-	<b>6</b>	<b>11</b>	<b>16</b>	<b>36</b>	-	-	-	<b>1</b>
<b>TOTAL ENTIDAD</b>		-	<b>6</b>	<b>11</b>	<b>16</b>	<b>36</b>	-	-	-	<b>1</b>



<b>PERSONAL ACADEMICO</b> (Número de Personas)	<b>DOCTORADO</b>	<b>MAGISTER</b>	<b>TITULADOS</b>	<b>OTROS</b>	<b>TOTAL</b>
JORNADA COMPLETA	99	75	25	0	199
1/2 JORNADA	1	11	13	0	25
JORNADA HORAS	11	41	64	0	116
<b>TOTAL</b>	<b>111</b>	<b>127</b>	<b>102</b>	<b>0</b>	<b>340</b>
<b>Nº JORNADAS COMPLETAS EQUIVALENTES</b> (Nº J.C.E. = Nº HORAS/44)	<b>94</b>	<b>90</b>	<b>39</b>	<b>0</b>	<b>223</b>

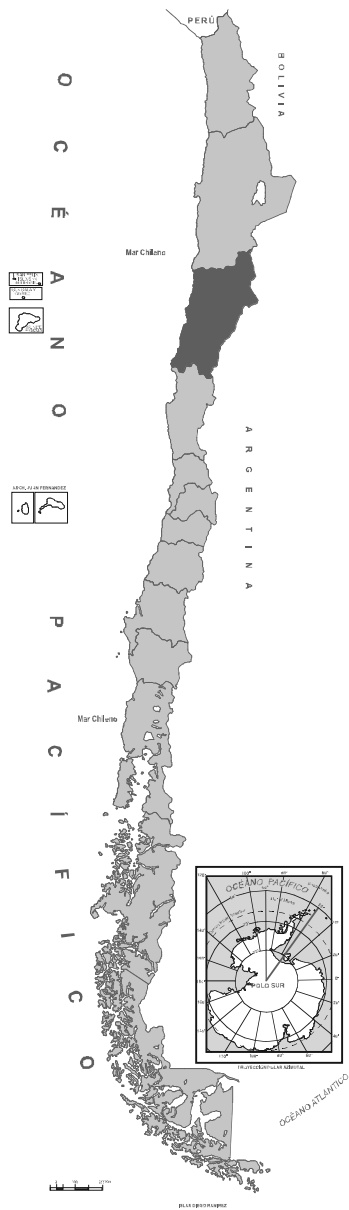
<b>PERSONAL NO ACADEMICO</b> (Número de Personas)	<b>CON TITULO PROFESIONAL</b>	<b>SIN TITULO PROFESIONAL</b>	<b>PERSONAL DE SERVICIO</b>	<b>GRAN TOTAL</b>
	87	131	44	262

(Valores en Miles de Pesos de cada Año)

	AÑO 2003	AÑO 2004	AÑO 2005
<b>INGRESOS</b>	<b>15.926.221</b>	<b>18.114.962</b>	<b>20.192.170</b>
<b>1. INGRESOS DE OPERACION</b>	<b>6.667.505</b>	<b>7.442.960</b>	<b>8.994.432</b>
1.1 Venta de bienes y servicios	202.325	225.911	275.000
1.2 Renta de Inversiones	94.856	167.334	165.000
1.3 Aranceles de Matrícula	6.370.324	7.049.715	8.554.432
<b>2. VENTAS DE ACTIVOS</b>	<b>87.552</b>	<b>61.600</b>	<b>0</b>
2.1 Activos Físicos	87.552	61.600	0
2.2 Activos Financieros	0	0	0
<b>3. TRANSFERENCIAS</b>	<b>2.156.158</b>	<b>2.540.837</b>	<b>2.546.234</b>
3.1 Del sector Privado	44.532	0	0
3.2 De Organismos del Sector Público	2.111.626	2.540.837	2.546.234
3.3 Ley N° 16.681	0	0	0
<b>4. ENDEUDAMIENTO</b>	<b>0</b>	<b>548.881</b>	<b>622.000</b>
4.1 Interno	0	548.881	622.000
4.2 Externo	0	0	0
4.3 Proveedores	0	0	0
<b>5. FINANCIAMIENTO FISCAL</b>	<b>6.089.215</b>	<b>6.304.100</b>	<b>6.716.504</b>
5.1 Aporte Fiscal Directo	4.856.624	5.136.862	5.468.456
5.2 Aporte Fiscal Indirecto	342.591	402.844	308.048
5.3 Pagares Universitarios T.G.R.	0	0	0
5.4 Recuperación Préstamos por Crédito Fiscal	890.000	764.394	940.000
5.5 Otros Aportes	0	0	0
<b>6. RECUPERACION OTROS PRESTAMOS</b>	<b>145.542</b>	<b>733.085</b>	<b>793.000</b>
6.1 Préstamos Inciso 3°, Art. 70, Ley 18.591	0	0	0
6.2 Otros Préstamos	145.542	733.085	793.000
<b>7. OTROS INGRESOS</b>	<b>780.249</b>	<b>483.499</b>	<b>520.000</b>
7.1 Leyes Especiales	0	0	0
7.2 Otros Ingresos	780.249	483.499	520.000
<b>8. SALDO INICIAL DE CAJA</b>	<b>0</b>	<b>0</b>	<b>0</b>

(Valores en Miles de Pesos de cada Año)

	<b>AÑO 2003</b>	<b>AÑO 2004</b>	<b>AÑO 2005</b>
<b>GASTOS</b>	<b>15.926.221</b>	<b>18.114.962</b>	<b>20.192.070</b>
<b>A. DE OPERACION</b>	<b>10.475.422</b>	<b>11.403.773</b>	<b>12.802.129</b>
<b>1. GASTOS EN PERSONAL</b>	<b>7.518.974</b>	<b>8.131.421</b>	<b>9.000.175</b>
1.1 Directivos	387.220	352.810	372.353
1.2 Académicos	5.186.359	5.597.142	6.286.529
1.3 No Académicos	1.613.519	1.717.453	1.860.166
1.4 Honorarios	262.134	354.421	342.407
1.5 Viáticos	31.455	40.803	62.720
1.6 Horas Extraordinarias	0	0	0
1.7 Jornales	0	0	0
1.8 Aportes Patronales	38.287	68.792	76.000
<b>2. COMPRA DE BIENES Y SERVICIOS</b>	<b>2.238.367</b>	<b>2.572.883</b>	<b>2.749.938</b>
<b>3. TRANSFERENCIAS</b>	<b>718.081</b>	<b>699.469</b>	<b>1.052.016</b>
3.1 Corporaciones de Televisión	0	0	0
3.2 Becas Estudiantiles	574.751	572.392	719.089
3.3 Fondos Centrales Investigación	55.553	53.579	210.000
3.4 Fondos Centrales de Extensión	0	0	0
3.5 Otras Transferencias	87.777	73.498	122.927
<b>B. DE INVERSION</b>	<b>4.389.959</b>	<b>5.164.495</b>	<b>6.645.793</b>
<b>4. INVERSION REAL</b>	<b>1.160.837</b>	<b>1.826.165</b>	<b>2.871.519</b>
<b>5. INVERSION FINANCIERA</b>	<b>3.229.122</b>	<b>3.338.330</b>	<b>3.774.274</b>
5.1 Préstamos Estudiantiles	3.044.743	3.089.115	3.462.084
Inciso 3º, Art. 70, Ley 18.591	0	0	0
Otros Préstamos	184.379	189.815	275.190
5.2 Compra de Títulos y Valores	0	59.400	37.000
<b>C. DE AMORTIZACION</b>	<b>1.060.840</b>	<b>1.546.694</b>	<b>744.148</b>
<b>6. SERVICIO DE DEUDA</b>	<b>255.654</b>	<b>205.000</b>	<b>384.148</b>
6.1 Interna	255.654	205.000	384.148
6.2 Externa	0	0	0
6.3 Proveedores	0	0	0
<b>7. COMPROMISOS PENDIENTES</b>	<b>805.186</b>	<b>1.341.694</b>	<b>360.000</b>
<b>D. OTROS</b>	<b>0</b>	<b>0</b>	<b>0</b>
<b>8. SALDO FINAL DE CAJA</b>	<b>0</b>	<b>0</b>	<b>0</b>



# Universidad de Atacama

## III REGIÓN DE ATACAMA

AVENIDA COPAYAPU 485 • COPIAPÓ, CHILE  
 TELÉFONO: (52) 206 500 • FAX: (52) 206 504  
 Sitio Web: <http://www.udac.cl>

# Universidad de Atacama

Creada el 26 de Octubre de 1981

Información General 2005	TOTAL ALUMNOS				N° DE CARRERAS Y PROGRAMAS CON MATRICULA			
	Pregrado	Magíster	Doctorado	Postítulo	Pregrado	Magíster	Doctorado	Postítulo
<b>TOTAL ENTIDAD</b>	<b>3.627</b>	-	-	-	<b>30</b>	-	-	-



Matrícula, Vacantes, Egresados y Titulados por Areas y Carreras, Desagregadas por Sexo

Area/Carrera Titulo o Grado	Duración Semestres	VACANTES	MATRICULA 1ER AÑO		MATRICULA TOTAL		EGRESADOS		TITULADOS	
			Sexo Femenino	Ambos Sexos	Sexo Femenino	Ambos Sexos	Sexo Femenino	Ambos Sexos	Sexo Femenino	Ambos Sexos
<b>AREA CIENCIAS NATURALES Y MATEMATICAS</b>										
TECNICO PREPARADOR EN GEOLOGIA		-	-	-	-	-	-	-	3	5
TECNICO PREPARADOR EN GEOLOGIA	6	-	-	-	-	-	-	-	3	5
<b>TOTAL AREA CIENCIAS NATURALES Y MATEMATICAS</b>		<b>-</b>	<b>-</b>	<b>-</b>	<b>-</b>	<b>-</b>	<b>-</b>	<b>-</b>	<b>3</b>	<b>5</b>
<b>AREA CIENCIAS SOCIALES</b>										
PROGRAMA DE CONTADOR PUBLICO AUDITOR (V) (PROG. ESP.)		-	-	-	18	33	-	-	-	-
ASISTENTE AUDITOR	6	-	-	-	-	-	-	-	-	3
CONTADOR PUBLICO	8	-	-	-	-	-	-	-	1	8
CONTADOR PUBLICO AUDITOR	10	-	-	-	-	-	-	-	12	19
TECNOLOGIA UNIVERSITARIA EN ADMINISTRACION DE EMPRESAS		30	14	19	61	88	-	-	-	-
TECNICO EN ADMINISTRACION DE EMPRESAS	6	-	-	-	-	-	11	20	10	15
TECNOLOGIA UNIVERSITARIA EN ADMINISTRACION DE EMPRESAS (V)		17	9	17	32	61	-	-	-	-
TECNICO EN ADMINISTRACION DE EMPRESAS	6	-	-	-	-	-	7	14	5	5
INGENIERIA DE EJECUCION EN ADMINISTRACION DE EMPRESAS (V) (*)		-	-	-	31	53	-	-	-	-
INGENIERIA DE EJECUCION EN ADMINISTRACION DE EMPRESAS	5	-	-	-	-	-	-	-	-	-
TRABAJO SOCIAL (V)		38	32	38	32	38	-	-	-	-
LICENCIADO EN TRABAJO SOCIAL	-	-	-	-	-	-	-	-	-	-
TRABAJADOR SOCIAL	10	-	-	-	-	-	-	-	-	-
<b>TOTAL AREA CIENCIAS SOCIALES</b>		<b>85</b>	<b>55</b>	<b>74</b>	<b>174</b>	<b>273</b>	<b>18</b>	<b>34</b>	<b>28</b>	<b>50</b>
<b>AREA DERECHO</b>										
TECNOLOGIA EN ASISTENCIA JUDICIAL		-	-	-	-	-	-	-	-	-
TECNICO EN ASISTENCIA JUDICIAL	6	-	-	-	-	-	9	11	-	-
DERECHO		80	40	76	203	355	-	-	-	-
LICENCIADO EN CIENCIAS JURIDICAS	10	-	-	-	-	-	15	26	4	5
<b>TOTAL AREA DERECHO</b>		<b>80</b>	<b>40</b>	<b>76</b>	<b>203</b>	<b>355</b>	<b>24</b>	<b>37</b>	<b>4</b>	<b>5</b>
<b>AREA HUMANIDADES</b>										
LICENCIATURA EN IDIOMA INGLES Y TRADUCTOR INGLES - ESPAÑOL		25	17	26	93	123	-	-	-	-
LICENCIADO EN IDIOMA INGLES	-	-	-	-	-	-	-	-	-	-
TRADUCTOR INGLES - ESPAÑOL	10	-	-	-	-	-	9	12	5	6
<b>TOTAL AREA HUMANIDADES</b>		<b>25</b>	<b>17</b>	<b>26</b>	<b>93</b>	<b>123</b>	<b>9</b>	<b>12</b>	<b>5</b>	<b>6</b>
<b>AREA EDUCACION</b>										
PEDAGOGIA EN EDUCACION GENERAL BASICA		25	26	29	136	158	-	-	-	-
LICENCIADO EN EDUCACION	-	-	-	-	-	-	-	-	-	-
PROFESOR DE EDUCACION GENERAL BASICA	8	-	-	-	-	-	28	32	30	36
PEDAGOGIA EN EDUCACION PARVULARIA		25	25	25	125	128	-	-	-	-
LICENCIADO EN EDUCACION	-	-	-	-	-	-	-	-	-	-
PROFESOR DE EDUCACION PARVULARIA	8	-	-	-	-	-	28	28	15	15
PEDAGOGIA EN INGLES		25	20	25	75	115	-	-	-	-
LICENCIADO EN EDUCACION	-	-	-	-	-	-	-	-	-	-
PROFESOR DE INGLES	10	-	-	-	-	-	4	11	14	20

(\*) Requisito de Ingreso: Ser Egresado de Tecnología Universitaria en Administración de Empresas.

Matrícula, Vacantes, Egresados y Titulados por Areas y Carreras, Desagregadas por Sexo

Area/Carrera Título o Grado	Duración Semestres	VACANTES	MATRICULA 1ER AÑO		MATRICULA TOTAL		EGRESADOS		TITULADOS	
			Sexo Femenino	Ambos Sexos	Sexo Femenino	Ambos Sexos	Sexo Femenino	Ambos Sexos	Sexo Femenino	Ambos Sexos
PEDAGOGIA EN EDUCACION FISICA (GENERAL)		25	8	29	73	159				
LICENCIADO EN EDUCACION PROFESOR DE EDUCACION FISICA	10						15	29	6	16
PEDAGOGIA EN ENSEÑANZA TECNICO PROFESIONAL (V) (PROG. ESP.) PROFESOR DE EDUCACION TECNOLOGICA	6	12	9	12	16	30			14	26
<b>TOTAL AREA EDUCACION</b>		<b>112</b>	<b>88</b>	<b>120</b>	<b>425</b>	<b>590</b>	<b>75</b>	<b>100</b>	<b>79</b>	<b>113</b>
<b>AREA TECNOLOGIA</b>										
PLAN COMUN DE INGENIERIA					34	143				
INGENIERO CIVIL M/ MINAS	-									
INGENIERO CIVIL M/ METALURGIA	-									
INGENIERO CIVIL M/ INDUSTRIAL	-									
INGENIERIA CIVIL EN METALURGIA		45	23	46	95	296				
INGENIERO CIVIL M/ METALURGIA	12						1	4	2	5
INGENIERIA CIVIL EN METALURGIA (V) (1)		12	1	12	2	13				
INGENIERO CIVIL M/ METALURGIA	-									
INGENIERIA CIVIL EN MINAS		45	6	45	40	343				
INGENIERO CIVIL M/ MINAS	12						1	16	2	17
INGENIERIA CIVIL EN MINAS (V) (1)		-	-	-	-	6				
INGENIERO CIVIL M/ MINAS	-									
INGENIERIA CIVIL INDUSTRIAL		45	20	45	180	482				
INGENIERO CIVIL INDUSTRIAL	12						13	29	15	19
INGENIERO DE EJECUCION INDUSTRIAL	-									
INGENIERIA CIVIL INDUSTRIAL (V) (1)		34	6	34	15	167				
INGENIERO CIVIL INDUSTRIAL	12								1	22
INGENIERO DE EJECUCION INDUSTRIAL	8								2	4
INGENIERIA CIVIL EN COMPUTACION E INFORMATICA		45	10	44	39	211				
INGENIERO CIVIL EN COMPUTACION E INFORMATICA	12								1	2
INGENIERIA DE EJECUCION EN METALURGIA EXTRACTIVA		-	-	-	-	-				
INGENIERO DE EJECUCION M/ METALURGIA EXTRACTIVA	8									4
INGENIERIA DE EJECUCION EN METALURGIA (V)		12	-	12	1	12				
INGENIERO DE EJECUCION EN METALURGIA	8									
INGENIERIA DE EJECUCION EN MINAS		-	-	-	-	-				
INGENIERO DE EJECUCION EN MINAS M/ EN EXPLOTACION DE MINAS	8									
INGENIERIA DE EJECUCION EN COMPUTACION E INFORMATICA		-	-	-	-	-				
INGENIERO DE EJECUCION M/ COMPUTACION E INFORMATICA	8								2	2
PLAN COMUN TECNOLOGIA UNIVERSITARIA EN MANTENCION DE EQUIPOS		40	-	19	2	96				
TECNICO UNIVERSITARIO EN MANTENCION DE EQUIPOS INDUSTRIALES M/MECANICA	6							9		2
TECNICO UNIVERSITARIO EN MANTENCION DE EQUIPOS INDUSTRIALES M/ELECTRICA	6							11		7
TECNOLOGIA UNIVERSITARIA EN OBRAS CIVILES		30	5	20	28	91				
TECNICO UNIVERSITARIO EN OBRAS CIVILES	6						7	24	5	12

(1) Plan Especial de Estudios para Ingenieros de Ejecución.

## NIVEL: PREGRADO

### Matrícula, Vacantes, Egresados y Titulados por Areas y Carreras, Desagregadas por Sexo

Area/Carrera Titulo o Grado	Duración Semestres	VACANTES	MATRICULA 1ER AÑO		MATRICULA TOTAL		EGRESADOS		TITULADOS	
			Sexo Femenino	Ambos Sexos	Sexo Femenino	Ambos Sexos	Sexo Femenino	Ambos Sexos	Sexo Femenino	Ambos Sexos
TECNOLOGIA UNIVERSITARIA EN PLANTAS METALURGICAS TECNICO UNIVERSITARIO EN PLANTAS METALURGICAS	6	30	1	3	15	41	5	7	5	11
TECNOLOGIA UNIV. EN ANALISIS Y PROGRAMACION DE SISTEMAS COMPUTACIONALES TECNICO UNIVERSITARIO EN ANALISIS Y PROGRAMACION DE SISTEMAS COMPUTACIONALES	6	30	4	21	21	82	-	-	2	12
TECNOLOGIA UNIVERSITARIA EN INSTRUMENTACION Y AUTOMATIZACION INDUSTRIAL TECNICO UNIVERSITARIO EN INSTRUMENTACION Y AUTOMATIZACION INDUSTRIAL	6	30	-	24	3	111	-	-	-	6
TECNOLOGIA UNIVERSITARIA EN INSTRUMENTACION Y AUTOMATIZACION INDUSTRIAL (V) TECNICO UNIVERSITARIO EN INSTRUMENTACION Y AUTOMATIZACION INDUSTRIAL	6	62	1	62	2	111	-	-	2	9
TECNOLOGIA UNIV. EN ANALISIS Y PROGRAMACION DE SISTEMAS COMPUTACIONALES (V) TECNICO UNIV. EN ANALISIS Y PROGRAMACION DE SISTEMAS COMPUTACIONALES	6	-	-	-	2	6	-	-	6	13
TECNOLOGIA UNIVERSITARIA EN ELECTRICIDAD (V) (PROG. ESP.) TECNICO UNIVERSITARIO EN ELECTRICIDAD	4	22	22	22	22	50	-	-	-	-
<b>TOTAL AREA TECNOLOGIA</b>		<b>482</b>	<b>99</b>	<b>409</b>	<b>501</b>	<b>2.261</b>	<b>27</b>	<b>100</b>	<b>45</b>	<b>147</b>
<b>AREA SALUD</b>										
TECNOLOGIA UNIVERSITARIA EN ENFERMERIA (V) (PROG. ESP.) TECNICO UNIVERSITARIO EN ENFERMERIA	6	-	-	-	-	-	-	-	1	2
TECNOLOGIA UNIVERSITARIA EN GERONTOLOGIA SOCIAL (V) (PROG. ESP.) TECNICO UNIVERSITARIO EN GERONTOLOGIA SOCIAL	6	10	7	10	19	25	-	-	-	-
<b>TOTAL AREA SALUD</b>		<b>10</b>	<b>7</b>	<b>10</b>	<b>19</b>	<b>25</b>	<b>-</b>	<b>-</b>	<b>1</b>	<b>2</b>
<b>TOTAL ENTIDAD</b>		<b>794</b>	<b>306</b>	<b>715</b>	<b>1.415</b>	<b>3.627</b>	<b>153</b>	<b>283</b>	<b>165</b>	<b>328</b>

## NIVEL: MAGISTER

### Matrícula, Vacantes, Egresados y Titulados por Areas y Carreras, Desagregadas por Sexo

Area/Carrera Titulo o Grado	Duración Semestres	VACANTES	MATRICULA 1ER AÑO		MATRICULA TOTAL		EGRESADOS		TITULADOS	
			Sexo Femenino	Ambos Sexos	Sexo Femenino	Ambos Sexos	Sexo Femenino	Ambos Sexos	Sexo Femenino	Ambos Sexos
MAGISTER EN INGLES COMO LENGUA EXTRANJERA MAGISTER EN INGLES COMO LENGUA EXTRANJERA	4	-	-	-	-	-	-	-	-	-
<b>TOTAL AREA HUMANIDADES</b>		<b>-</b>	<b>-</b>	<b>-</b>	<b>-</b>	<b>-</b>	<b>-</b>	<b>-</b>	<b>-</b>	<b>-</b>
<b>TOTAL ENTIDAD</b>		<b>-</b>	<b>-</b>	<b>-</b>	<b>-</b>	<b>-</b>	<b>-</b>	<b>-</b>	<b>-</b>	<b>-</b>

Matrícula, Vacantes, Egresados y Titulados por Areas y Carreras, Desagregadas por Sexo

Area/Carrera Titulo o Grado	Duración Semestres	VACANTES	MATRICULA 1ER AÑO		MATRICULA TOTAL		EGRESADOS		TITULADOS	
			Sexo Femenino	Ambos Sexos	Sexo Femenino	Ambos Sexos	Sexo Femenino	Ambos Sexos	Sexo Femenino	Ambos Sexos
<b>AREA CIENCIAS SOCIALES</b>										
DIPLOMA DE GESTION EMPRESARIAL DIPLOMA DE GESTION EMPRESARIAL	2	-	-	-	-	-	-	-	-	-
DIPLOMA EN SISTEMAS ORGANIZACIONALES Y COMUNICACION DIPLOMA EN SISTEMAS ORGANIZACIONALES Y COMUNICACION	4	-	-	-	-	-	-	-	-	-
<b>TOTAL AREA CIENCIAS SOCIALES</b>		-	-	-	-	-	-	-	-	-
<b>AREA TECNOLOGIA</b>										
DIPLOMADO EN EVALUACION DE PROYECTOS DIPLOMA EN EVALUACION DE PROYECTOS	2	-	-	-	-	-	-	-	-	-
LICENCIATURA EN CIENCIAS DE LA INGENIERIA LICENCIADO EN CIENCIAS DE LA INGENIERIA	2	-	-	-	-	-	-	-	-	-
<b>TOTAL AREA TECNOLOGIA</b>		-	-	-	-	-	-	-	-	-
<b>TOTAL ENTIDAD</b>		-	-	-	-	-	-	-	-	-

<b>PERSONAL ACADEMICO</b> (Número de Personas)	<b>DOCTORADO</b>	<b>MAGISTER</b>	<b>TITULADOS</b>	<b>OTROS</b>	<b>TOTAL</b>
JORNADA COMPLETA	18	28	79	5	130
1/2 JORNADA	1	1	12	0	14
JORNADA HORAS	0	3	19	4	26
<b>TOTAL</b>	<b>19</b>	<b>32</b>	<b>110</b>	<b>9</b>	<b>170</b>
<b>Nº JORNADAS COMPLETAS EQUIVALENTES</b> (Nº J.C.E. = Nº HORAS/44)	<b>19</b>	<b>30</b>	<b>92</b>	<b>7</b>	<b>148</b>

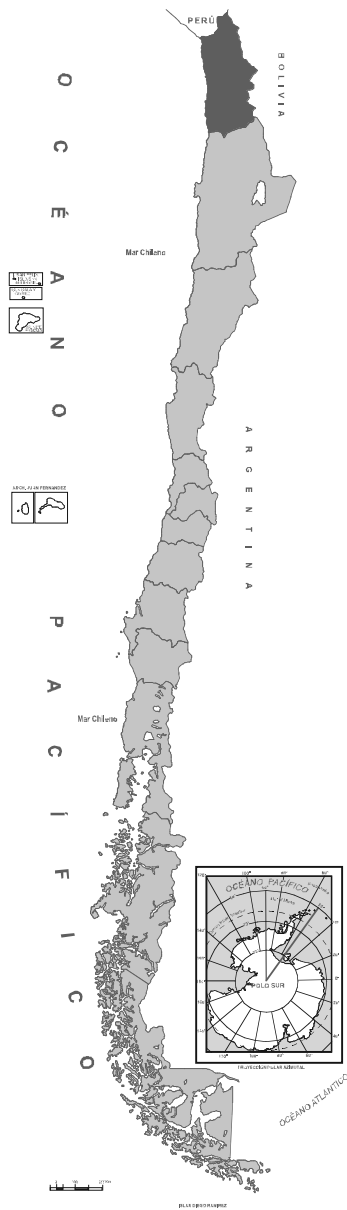
<b>PERSONAL NO ACADEMICO</b> (Número de Personas)	<b>CON TITULO PROFESIONAL</b>	<b>SIN TITULO PROFESIONAL</b>	<b>PERSONAL DE SERVICIO</b>	<b>GRAN TOTAL</b>
		79	97	53

(Valores en Miles de Pesos de cada Año)

	AÑO 2003	AÑO 2004	AÑO 2005
<b>INGRESOS</b>	<b>7.488.137</b>	<b>9.991.487</b>	<b>8.643.508</b>
<b>1. INGRESOS DE OPERACION</b>	<b>1.923.084</b>	<b>1.702.323</b>	<b>1.756.080</b>
1.1 Venta de bienes y servicios	269.571	173.166	176.946
1.2 Renta de Inversiones	113.318	53.413	59.676
1.3 Aranceles de Matrícula	1.540.195	1.475.744	1.519.458
<b>2. VENTAS DE ACTIVOS</b>	<b>111.030</b>	<b>1.166.651</b>	<b>116.882</b>
2.1 Activos Físicos	600	300.209	2.470
2.2 Activos Financieros	110.430	866.442	114.412
<b>3. TRANSFERENCIAS</b>	<b>31.752</b>	<b>3.681</b>	<b>12.500</b>
3.1 Del sector Privado	31.752	3.681	0
3.2 De Organismos del Sector Público	0	0	12.500
3.3 Ley N° 16.681	0	0	0
<b>4. ENDEUDAMIENTO</b>	<b>210.000</b>	<b>1.113.000</b>	<b>0</b>
4.1 Interno	210.000	1.113.000	0
4.2 Externo	0	0	0
4.3 Proveedores	0	0	0
<b>5. FINANCIAMIENTO FISCAL</b>	<b>1.534.757</b>	<b>1.573.114</b>	<b>1.572.733</b>
5.1 Aporte Fiscal Directo	1.150.274	1.144.295	1.162.373
5.2 Aporte Fiscal Indirecto	15.483	9.542	17.239
5.3 Pagares Universitarios T.G.R.	0	0	0
5.4 Recuperación Préstamos por Crédito Fiscal	369.000	419.277	393.121
5.5 Otros Aportes	0	0	0
<b>6. RECUPERACION OTROS PRESTAMOS</b>	<b>1.109.957</b>	<b>1.043.524</b>	<b>1.152.364</b>
6.1 Préstamos Inciso 3º, Art. 70, Ley 18.591	1.106.756	1.039.708	1.148.413
6.2 Otros Préstamos	3.201	3.816	3.951
<b>7. OTROS INGRESOS</b>	<b>2.436.991</b>	<b>2.435.311</b>	<b>2.596.842</b>
7.1 Leyes Especiales	2.436.991	1.698.513	1.510.946
7.2 Otros Ingresos	0	736.798	1.085.896
<b>8. SALDO INICIAL DE CAJA</b>	<b>130.566</b>	<b>953.883</b>	<b>1.436.107</b>

(Valores en Miles de Pesos de cada Año)

	<b>AÑO 2003</b>	<b>AÑO 2004</b>	<b>AÑO 2005</b>
<b>GASTOS</b>	<b>7.488.137</b>	<b>9.991.487</b>	<b>8.643.508</b>
<b>A. DE OPERACION</b>	<b>4.190.522</b>	<b>4.719.308</b>	<b>5.003.759</b>
<b>1. GASTOS EN PERSONAL</b>	<b>3.582.052</b>	<b>3.871.898</b>	<b>4.117.980</b>
1.1 Directivos	351.369	421.623	430.122
1.2 Académicos	1.751.539	1.868.913	1.996.088
1.3 No Académicos	987.103	895.071	972.890
1.4 Honorarios	435.130	568.100	527.373
1.5 Viáticos	38.101	58.592	94.485
1.6 Horas Extraordinarias	0	21.216	20.617
1.7 Jornales	0	0	0
1.8 Aportes Patronales	18.810	38.383	76.405
<b>2. COMPRA DE BIENES Y SERVICIOS</b>	<b>559.416</b>	<b>781.920</b>	<b>788.947</b>
<b>3. TRANSFERENCIAS</b>	<b>49.054</b>	<b>65.490</b>	<b>96.832</b>
3.1 Corporaciones de Televisión	0	0	0
3.2 Becas Estudiantiles	39.115	51.322	42.330
3.3 Fondos Centrales Investigación	0	0	0
3.4 Fondos Centrales de Extensión	0	0	0
3.5 Otras Transferencias	9.939	14.168	54.502
<b>B. DE INVERSION</b>	<b>1.235.438</b>	<b>1.320.310</b>	<b>1.735.706</b>
<b>4. INVERSION REAL</b>	<b>85.097</b>	<b>72.999</b>	<b>427.369</b>
<b>5. INVERSION FINANCIERA</b>	<b>1.150.341</b>	<b>1.247.311</b>	<b>1.308.337</b>
5.1 Préstamos Estudiantiles	1.106.756	1.039.708	1.109.624
Inciso 3º, Art. 70, Ley 18.591	0	0	0
Otros Préstamos	0	0	0
5.2 Compra de Títulos y Valores	43.585	207.603	198.713
<b>C. DE AMORTIZACION</b>	<b>1.108.294</b>	<b>2.515.762</b>	<b>821.889</b>
<b>6. SERVICIO DE DEUDA</b>	<b>810.276</b>	<b>2.194.767</b>	<b>586.651</b>
6.1 Interna	810.276	2.194.767	586.651
6.2 Externa	0	0	0
6.3 Proveedores	0	0	0
<b>7. COMPROMISOS PENDIENTES</b>	<b>298.018</b>	<b>320.995</b>	<b>235.238</b>
<b>D. OTROS</b>	<b>953.883</b>	<b>1.436.107</b>	<b>1.082.154</b>
<b>8. SALDO FINAL DE CAJA</b>	<b>953.883</b>	<b>1.436.107</b>	<b>1.082.154</b>



**UNIVERSIDAD  
DE TARAPACA**



**ARICA - CHILE**

Universidad de Tarapacá  
I REGIÓN DE TARAPACÁ

AVENIDA GENERAL VELÁSQUEZ 1775 • ARICA, CHILE  
TELÉFONOS: (58) 205 300 - (58) 205 100 • FAX: (58) 232 135  
Sitio Web: <http://www.uta.cl>

# Universidad de Tarapacá

Creada el 18 de Enero de 1982

Información General 2005	TOTAL ALUMNOS				N° DE CARRERAS Y PROGRAMAS CON MATRICULA			
	Pregrado	Magíster	Doctorado	Postítulo	Pregrado	Magíster	Doctorado	Postítulo
<b>TOTAL ENTIDAD</b>	<b>7.689</b>	<b>282</b>	<b>-</b>	<b>77</b>	<b>49</b>	<b>10</b>	<b>-</b>	<b>3</b>



Matrícula, Vacantes, Egresados y Titulados por Areas y Carreras, Desagregadas por Sexo

Area/Carrera Titulo o Grado	Duración Semestres	VACANTES	MATRICULA 1ER AÑO		MATRICULA TOTAL		EGRESADOS		TITULADOS	
			Sexo Femenino	Ambos Sexos	Sexo Femenino	Ambos Sexos	Sexo Femenino	Ambos Sexos	Sexo Femenino	Ambos Sexos
<b>AREA AGROPECUARIA Y CIENCIAS DEL MAR</b>										
AGRONOMIA		100	17	59	157	366	-	-	3	5
INGENIERO AGRONOMO	10						-	-		
LICENCIADO EN AGRONOMIA	-						-	-		
<b>TOTAL AREA AGROPECUARIA Y CIENCIAS DEL MAR</b>		<b>100</b>	<b>17</b>	<b>59</b>	<b>157</b>	<b>366</b>	<b>-</b>	<b>-</b>	<b>3</b>	<b>5</b>
<b>AREA CIENCIAS NATURALES Y MATEMATICAS</b>										
QUIMICO LABORATORISTA		50	12	21	110	191	-	-	2	5
QUIMICO LABORATORISTA	9						-	-		
LICENCIADO EN QUIMICA	-						-	-		
INGENIERIA QUIMICA AMBIENTAL		50	15	23	15	23	-	-	-	-
INGENIERO QUIMICO AMBIENTAL	10						-	-		
LICENCIADO EN CIENCIAS AMBIENTALES	-						-	-		
LICENCIATURA EN CIENCIAS EXACTAS INGRESO COMUN		150	16	34	16	34	-	-	-	-
INGENIERO MATEMATICO	10						-	-		
LICENCIADO EN CIENCIAS EXACTAS, MENCION MATEMATICA APLICADA	-						-	-		
PROFESOR DE ENSEÑANZA MEDIA EN MATEMATICA Y COMPUTACION	10						-	-		
LICENCIADO EN CIENCIAS EXACTAS, MENCION MATEMATICA Y COMPUTACION	-						-	-		
PROFESOR DE ENSEÑANZA MEDIA EN FISICA Y MATEMATICA	10						-	-		
LICENCIADO EN CIENCIAS EXACTAS, MENCION FISICA Y MATEMATICA	-						-	-		
<b>TOTAL AREA CIENCIAS NATURALES Y MATEMATICAS</b>		<b>250</b>	<b>43</b>	<b>78</b>	<b>141</b>	<b>248</b>	<b>-</b>	<b>-</b>	<b>2</b>	<b>5</b>
<b>AREA CIENCIAS SOCIALES</b>										
CONTADOR AUDITOR:CONTADOR PUBLICO		-	-	-	126	215	-	-	18	29
CONTADOR AUDITOR Y CONTADOR PUBLICO	9						-	-		
CONTADOR AUDITOR:CONTADOR PUBLICO (V)		-	-	-	73	142	-	-	8	20
CONTADOR AUDITOR Y CONTADOR PUBLICO	9						-	-		
INGENIERIA COMERCIAL		100	29	76	218	447	-	-	21	40
INGENIERO COMERCIAL	10						-	-		
LICENCIADO EN CIENCIAS DE LA ADMINISTRACION DE EMPRESAS	-						-	-		
PSICOLOGIA		80	54	84	286	445	-	-	39	59
PSICOLOGO	11						-	-		
LICENCIADO EN PSICOLOGIA	-						-	-		
TECNICO UNIVERSITARIO EN ADMINISTRACION DE EMPRESAS		30	6	18	8	26	-	-	13	28
TECNICO UNIVERSITARIO EN ADMINISTRACION DE EMPRESAS	4						-	-		
TECNICO UNIVERSITARIO EN ATENCION DE MENORES		-	-	-	-	-	-	-	12	19
TECNICO UNIVERSITARIO EN ATENCION DE MENORES	4						-	-		
SERVICIO SOCIAL		-	-	-	63	70	-	-	-	-
ASISTENTE SOCIAL	9						-	-		
LICENCIADO EN TRABAJO SOCIAL	-						-	-		
TRABAJO SOCIAL		80	75	98	75	98	-	-	-	-
ASISTENTE SOCIAL	9						-	-		
LICENCIADO EN TRABAJO SOCIAL	-						-	-		
INGENIERIA EN SISTEMAS DE INFORMACION Y CONTROL DE GESTION		70	24	53	24	53	-	-	-	-
INGENIERO EN SISTEMAS DE INFORMACION Y CONTROL DE GESTION	10						-	-		
LICENCIADO EN SISTEMAS DE INFORMACION Y CONTROL DE GESTION	8						-	-		
CONTADOR AUDITOR:CONTADOR PUBLICO	8						-	-		
<b>TOTAL AREA CIENCIAS SOCIALES</b>		<b>360</b>	<b>188</b>	<b>329</b>	<b>873</b>	<b>1.496</b>	<b>-</b>	<b>-</b>	<b>111</b>	<b>195</b>

Matrícula, Vacantes, Egresados y Titulados por Areas y Carreras, Desagregadas por Sexo

Area/Carrera Titulo o Grado	Duración Semestres	VACANTES	MATRICULA 1ER AÑO		MATRICULA TOTAL		EGRESADOS		TITULADOS	
			Sexo Femenino	Ambos Sexos	Sexo Femenino	Ambos Sexos	Sexo Femenino	Ambos Sexos	Sexo Femenino	Ambos Sexos
<b>AREA DERECHO</b>										
DERECHO		100	73	131	300	585	-	-	3	8
LICENCIADO EN CIENCIAS JURIDICAS	10									
TECNICO UNIVERSITARIO EN ASISTENCIA JURIDICA		-	-	-	-	-	-	-	31	43
TECNICO UNIVERSITARIO EN ASISTENCIA JURIDICA	4									
<b>TOTAL AREA DERECHO</b>		<b>100</b>	<b>73</b>	<b>131</b>	<b>300</b>	<b>585</b>	<b>-</b>	<b>-</b>	<b>34</b>	<b>51</b>
<b>AREA HUMANIDADES</b>										
LICENCIATURA EN INGLES		80	48	80	48	80	-	-	-	-
TRADUCTOR INGLES-CASTELLANO	10									
PROFESOR DE INGLES	10									
LICENCIADO EN EDUCACION	8									
LENGUAJE Y COMUNICACION INGRESO COMUN		70	21	49	21	49	-	-	-	-
PERIODISTA	10									
PROFESOR DE CASTELLANO Y COMUNICACION	10									
LICENCIADO EN EDUCACION	8									
HISTORIA Y GEOGRAFIA INGRESO COMUN		65	30	73	30	73	-	-	-	-
GEOGRAFO	10									
HISTORIADOR	10									
PROFESOR DE HISTORIA Y GEOGRAFIA	10									
LICENCIADO EN CIENCIAS HISTORICAS Y GEOGRAFICAS	8									
<b>TOTAL AREA HUMANIDADES</b>		<b>215</b>	<b>99</b>	<b>202</b>	<b>99</b>	<b>202</b>	<b>-</b>	<b>-</b>	<b>-</b>	<b>-</b>
<b>AREA EDUCACION</b>										
PEDAGOGIA EN EDUCACION FISICA		-	-	-	98	271	-	-	36	47
PROFESOR DE EDUCACION MEDIA EN EDUCACION FISICA	10									
LICENCIADO EN EDUCACION	-									
PEDAGOGIA EN HISTORIA Y GEOGRAFIA		-	-	-	113	228	-	-	16	31
PROFESOR DE EDUCACION MEDIA EN HISTORIA Y GEOGRAFIA	10									
LICENCIADO EN EDUCACION	-									
PEDAGOGIA EN INGLES		-	-	-	144	224	-	-	15	23
PROFESOR DE EDUCACION MEDIA EN INGLES	10									
LICENCIADO EN EDUCACION	-									
PEDAGOGIA EN MATEMATICA Y COMPUTACION		-	-	-	79	152	-	-	3	3
PROFESOR DE EDUCACION MEDIA EN MATEMATICA Y COMPUTACION	10									
LICENCIADO EN EDUCACION	-									
PEDAGOGIA EN EDUCACION GENERAL BASICA		-	-	-	161	216	-	-	51	81
PROFESOR DE EDUCACION GENERAL BASICA	8									
LICENCIADO EN EDUCACION	-									
PEDAGOGIA EN EDUCACION TECNICO PROFESIONAL (PLAN ESP.) (1)		-	-	-	-	-	-	-	-	-
PROFESOR DE EDUCACION TECNICO PROFESIONAL	-									
EDUCACION PARVULARIA		-	-	-	171	173	-	-	43	43
EDUCADOR(A) DE PARVULOS	8									
LICENCIADO EN EDUCACION	-									
TITULACION EXTRAORDINARIA DE PROFESORES DE EDUCACION BASICA		100	62	100	319	481	-	-	36	47
PROFESOR DE EDUCACION BASICA	8									
LICENCIADO EN EDUCACION	-									

(1) Requisito de Ingreso: Título Técnico de Nivel Superior.

Matrícula, Vacantes, Egresados y Titulados por Areas y Carreras, Desagregadas por Sexo

Area/Carrera Titulo o Grado	Duración Semestres	VACANTES	MATRICULA 1ER AÑO		MATRICULA TOTAL		EGRESADOS		TITULADOS	
			Sexo Femenino	Ambos Sexos	Sexo Femenino	Ambos Sexos	Sexo Femenino	Ambos Sexos	Sexo Femenino	Ambos Sexos
TECNICO UNIVERSITARIO EN DEPORTES Y RECREACION		-	-	-	-	-	-	-	-	-
TECNICO UNIVERSITARIO EN DEPORTES Y RECREACION	4								3	9
PEDAGOGIA EN CASTELLANO Y COMUNICACION		-	-	-	80	141	-	-	-	-
PROFESOR DE EDUCACION MEDIA EN CASTELLANO Y COMUNICACION	10									
LICENCIADO EN EDUCACION	-									
PEDAGOGIA EN BIOLOGIA, QUIMICA Y CIENCIAS NATURALES		55	21	32	50	68	-	-	-	-
PROFESOR DE EDUCACION MEDIA EN BIOLOGIA, QUIMICA Y CIENCIAS NATURALES	10									
LICENCIADO EN EDUCACION	-									
PEDAGOGIA EN FISICA Y MATEMATICA		-	-	-	4	10	-	-	-	-
PROFESOR DE EDUCACION MEDIA EN FISICA Y MATEMATICA	10									
LICENCIADO EN EDUCACION	8									
EDUCACION PARVULARIA Y PSICOPEDAGOGIA		50	42	42	42	42	-	-	-	-
EDUCADOR(A) DE PARVULOS	8									
PSICOPEDAGOGO (A)	10									
LICENCIADO EN EDUCACION	8									
EDUCACION BASICA Y PSICOPEDAGOGIA		50	51	65	51	65	-	-	-	-
PROFESOR DE EDUCACION BASICA	8									
PSICOPEDAGOGO(A)	10									
LICENCIADO EN EDUCACION	8									
PROFESOR DE EDUCACION FISICA		60	21	91	21	91	-	-	-	-
PROFESOR DE EDUCACION FISICA PARA EDUCACION PRE BASICA Y EDUCACION BASICA	8									
PROFESOR DE EDUCACION FISICA EN EDUCACION MEDIA	10									
LICENCIADO EN EDUCACION	8									
<b>TOTAL AREA EDUCACION</b>		<b>315</b>	<b>197</b>	<b>330</b>	<b>1.333</b>	<b>2.162</b>	<b>-</b>	<b>-</b>	<b>203</b>	<b>284</b>
<b>AREA TECNOLOGIA</b>										
INGENIERIA CIVIL EN COMPUTACION E INFORMATICA		-	-	-	8	43	-	-	-	-
INGENIERO CIVIL M/ COMPUTACION E INFORMATICA	12									5
LICENCIADO EN CIENCIAS DE LA INGENIERIA	-									-
BACHILLER EN INGENIERIA	-									-
INGENIERIA DE EJECUCION EN COMPUTACION E INFORMATICA		-	-	-	29	115	-	-	-	-
INGENIERO DE EJECUCION EN COMPUTACION E INFORMATICA	8								8	13
BACHILLER EN INGENIERIA	-								-	-
INGENIERIA CIVIL ELECTRICA		-	-	-	2	40	-	-	-	-
INGENIERO CIVIL ELECTRICO	12								1	4
LICENCIADO EN CIENCIAS DE LA INGENIERIA	-								-	-
BACHILLER EN INGENIERIA	-								-	-
INGENIERIA CIVIL ELECTRONICA		-	-	-	4	64	-	-	-	-
INGENIERO CIVIL ELECTRONICO	12								-	5
LICENCIADO EN CIENCIAS DE LA INGENIERIA	-								-	-
BACHILLER EN INGENIERIA	-								-	-
INGENIERIA CIVIL INDUSTRIAL		-	-	-	46	119	-	-	-	-
INGENIERO CIVIL INDUSTRIAL	12								-	3
LICENCIADO EN CIENCIAS DE LA INGENIERIA	-								-	-
BACHILLER EN INGENIERIA	-								-	-
INGENIERIA CIVIL MECANICA		-	-	-	11	93	-	-	-	-
INGENIERO CIVIL MECANICO	12								1	8
LICENCIADO EN CIENCIAS DE LA INGENIERIA	-								-	-
BACHILLER EN INGENIERIA	-								-	-

Matrícula, Vacantes, Egresados y Titulados por Areas y Carreras, Desagregadas por Sexo

Area/Carrera Titulo o Grado	Duración Semestres	VACANTES	MATRICULA 1ER AÑO		MATRICULA TOTAL		EGRESADOS		TITULADOS	
			Sexo Femenino	Ambos Sexos	Sexo Femenino	Ambos Sexos	Sexo Femenino	Ambos Sexos	Sexo Femenino	Ambos Sexos
INGENIERIA DE EJECUCION ELECTRICA		-	-	-	8	102				
INGENIERO DE EJECUCION ELECTRICO	8									1
BACHILLER EN INGENIERIA	-									-
INGENIERIA DE EJECUCION ELECTRONICA		-	-	-	11	113				
INGENIERO DE EJECUCION ELECTRONICO	8								1	3
BACHILLER EN INGENIERIA	-								-	-
INGENIERIA DE EJECUCION MECANICA		-	-	-	9	125				
INGENIERO DE EJECUCION MECANICO	8								1	12
BACHILLER EN INGENIERIA	-								-	-
INGENIERIA DE EJECUCION INDUSTRIAL		-	-	-	45	128				
INGENIERO DE EJECUCION INDUSTRIAL	8								4	10
BACHILLER EN INGENIERIA	-								-	-
INGENIERIA INGRESO COMUN		300	42	239	74	435				
BACHILLER EN INGENIERIA	-									
TECNICO UNIVERSITARIO MECANICO PROYECTISTA		30	-	2	-	13				
TECNICO UNIVERSITARIO MECANICO PROYECTISTA	5									4
TECNICO UNIVERSITARIO EN TELECOMUNICACIONES		-	-	-	-	-				
TECNICO UNIVERSITARIO EN TELECOMUNICACIONES	5									
TECNICO UNIVERSITARIO EN MANTENCION DE COMPUTADORES		-	-	-	-	-				
TECNICO UNIVERSITARIO EN MANTENCION DE COMPUTADORES	5									15
TECNICO UNIVERSITARIO PROGRAMADOR COMPUTACIONAL		30	1	21	1	22				
TECNICO UNIVERSITARIO PROGRAMADOR COMPUTACIONAL	5									
TECNICO UNIVERSITARIO EN PROYECTOS ELECTRICOS DE DISTRIBUCION		-	-	-	-	-				
TECNICO UNIVERSITARIO EN PROYECTOS ELECTRICOS DE DISTRIBUCION	5									14
TECNICO UNIVERSITARIO EN ELECTRONICA INDUSTRIAL		-	-	-	-	-				
TECNICO UNIVERSITARIO EN ELECTRONICA INDUSTRIAL	5									7
TECNICO UNIVERSITARIO ANALISTA DE SOFTWARE		-	-	-	-	-				
TECNICO UNIVERSITARIO ANALISTA DE SOFTWARE	5									7
TECNICO UNIVERSITARIO EN MANTENCION DE MAQUINARIA INDUSTRIAL Y MINERA		30	-	25	-	25				
TECNICO UNIVERSITARIO EN MANTENCION DE MAQUINARIA INDUSTRIAL Y MINERA	5									
TECNICO UNIVERSITARIO EN TELECOMUNICACIONES M/CONECTIVIDAD Y REDES		30	-	24	-	24				
TECNICO UNIVERSITARIO EN TELECOMUNICACIONES M/CONECTIVIDAD Y REDES	5									
TECNICO UNIVERSITARIO EN CONTROL E INSTRUMENTACION INDUSTRIAL		30	-	12	-	12				
TECNICO UNIVERSITARIO EN CONTROL E INSTRUMENTACION INDUSTRIAL	5									
<b>TOTAL AREA TECNOLOGIA</b>		<b>450</b>	<b>43</b>	<b>323</b>	<b>248</b>	<b>1.473</b>	<b>-</b>	<b>-</b>	<b>16</b>	<b>111</b>
<b>AREA SALUD</b>										
OBSTETRICIA Y PUERICULTURA		50	48	50	257	259				
MATRON(A)	9								30	30
LICENCIADO EN OBSTETRICIA Y PUERICULTURA	-								-	-
TECNOLOGIA MEDICA		70	55	96	99	299				
TECNOLOGO MEDICO M/LABORATORIO CLINICO, HEMATOLOGIA Y BANCO DE SANGRE	10								2	4
TECNOLOGO MEDICO MENCION RADIOLOGIA Y FISICA MEDICA	10								20	45
LICENCIADO EN TECNOLOGIA MEDICA	-								-	-

## NIVEL: PREGRADO

Matrícula, Vacantes, Egresados y Titulados por Areas y Carreras, Desagregadas por Sexo

Area/Carrera Título o Grado	Duración Semestres	VACANTES	MATRICULA 1ER AÑO		MATRICULA TOTAL		EGRESADOS		TITULADOS	
			Sexo Femenino	Ambos Sexos	Sexo Femenino	Ambos Sexos	Sexo Femenino	Ambos Sexos	Sexo Femenino	Ambos Sexos
ENFERMERIA		80	66	82	250	309				
ENFERMERA(O) LICENCIADO EN ENFERMERIA	10 -						-	-	31	33
KINESIOLOGIA Y REHABILITACION		80	46	87	149	290				
KINESIOLOGO LICENCIADO EN REHABILITACION	10 -						-	-	8	15
TECNICO UNIVERSITARIO EN ENFERMERIA TECNICO UNIVERSITARIO EN ENFERMERIA	4	-	-	-	-	-	-	-	49	58
<b>TOTAL AREA SALUD</b>		<b>280</b>	<b>215</b>	<b>315</b>	<b>755</b>	<b>1.157</b>	-	-	<b>140</b>	<b>185</b>
<b>TOTAL ENTIDAD</b>		<b>2.070</b>	<b>875</b>	<b>1.767</b>	<b>3.906</b>	<b>7.689</b>	-	-	<b>509</b>	<b>836</b>

## NIVEL: MAGISTER

Matrícula, Vacantes, Egresados y Titulados por Areas y Carreras, Desagregadas por Sexo

Area/Carrera Título o Grado	Duración Semestres	VACANTES	MATRICULA 1ER AÑO		MATRICULA TOTAL		EGRESADOS		TITULADOS	
			Sexo Femenino	Ambos Sexos	Sexo Femenino	Ambos Sexos	Sexo Femenino	Ambos Sexos	Sexo Femenino	Ambos Sexos
<b>AREA CIENCIAS NATURALES Y MATEMATICAS</b>										
MAGISTER EN MATEMATICA MAGISTER EN MATEMATICA	4	-	-	-	7	13	-	-	-	-
<b>TOTAL AREA CIENCIAS NATURALES Y MATEMATICAS</b>		<b>-</b>	<b>-</b>	<b>-</b>	<b>7</b>	<b>13</b>	<b>-</b>	<b>-</b>	<b>-</b>	<b>-</b>
<b>AREA CIENCIAS SOCIALES</b>										
MAGISTER EN ESTUDIOS Y ADMINISTRACION CULTURAL MAGISTER EN ESTUDIOS Y ADMINISTRACION CULTURAL	4	-	-	-	-	-	-	-	-	-
MAGISTER EN DIRECCION Y GESTION DE EMPRESAS MAGISTER EN DIRECCION Y GESTION DE EMPRESAS	4	-	15	48	21	64	-	-	2	3
MAGISTER EN ANTROPOLOGIA MAGISTER EN ANTROPOLOGIA	4	-	-	-	7	15	-	-	-	-
MAGISTER EN LIDERAZGO Y GESTION DE ORGANIZACIONES MAGISTER EN LIDERAZGO Y GESTION DE ORGANIZACIONES	2	-	11	26	11	26	-	-	-	-
<b>TOTAL AREA CIENCIAS SOCIALES</b>		<b>-</b>	<b>26</b>	<b>74</b>	<b>39</b>	<b>105</b>	<b>-</b>	<b>-</b>	<b>2</b>	<b>3</b>
<b>AREA EDUCACION</b>										
MAGISTER EN EDUCACION MAGISTER EN EDUCACION MENCION CURRICULUM MAGISTER EN EDUCACION MENCION ADMINISTRACION EDUCACIONAL	5 5	-	13	26	54	97	-	-	5 7	8 11
MAGISTER EN EDUCACION INTERCULTURAL BILINGÜE MENCION AYMARA MAGISTER EN EDUCACION INTERCULTURAL BILINGÜE M/FORMACION DE FORMADORES AYMARA	5	-	-	-	5	9	-	-	2	3
MAGISTER EN CIENCIAS DE LA MOTRICIDAD HUMANA MAGISTER EN CIENCIAS DE LA MOTRICIDAD HUMANA	5	-	11	32	11	32	-	-	-	-

## NIVEL: MAGISTER

Matrícula, Vacantes, Egresados y Titulados por Areas y Carreras, Desagregadas por Sexo

Area/Carrera Titulo o Grado	Duración Semestres	VACANTES	MATRICULA 1ER AÑO		MATRICULA TOTAL		EGRESADOS		TITULADOS	
			Sexo Femenino	Ambos Sexos	Sexo Femenino	Ambos Sexos	Sexo Femenino	Ambos Sexos	Sexo Femenino	Ambos Sexos
MAGISTER EN EDUCACION A DISTANCIA		-	4	11	4	11	-	-	-	-
MAGISTER EN EDUCACION A DISTANCIA	3	-	-	-	-	-	-	-	-	-
<b>TOTAL AREA EDUCACION</b>		-	<b>28</b>	<b>69</b>	<b>74</b>	<b>149</b>	-	-	<b>14</b>	<b>22</b>
<b>AREA TECNOLOGIA</b>										
MAGISTER EN INGENIERIA DE SOFTWARE		-	-	4	-	5	-	-	-	-
MAGISTER EN INGENIERIA DE SOFTWARE	3	-	-	-	-	-	-	-	-	-
MAGISTER EN TELECOMUNICACIONES		-	-	2	2	10	-	-	-	-
MAGISTER EN TELECOMUNICACIONES	3	-	-	-	-	-	-	-	-	-
<b>TOTAL AREA TECNOLOGIA</b>		-	-	<b>6</b>	<b>2</b>	<b>15</b>	-	-	-	-
<b>TOTAL ENTIDAD</b>		-	<b>54</b>	<b>149</b>	<b>122</b>	<b>282</b>	-	-	<b>16</b>	<b>25</b>

## NIVEL: POSTITULO

Matrícula, Vacantes, Egresados y Titulados por Areas y Carreras, Desagregadas por Sexo

Area/Carrera Titulo o Grado	Duración Semestres	VACANTES	MATRICULA 1ER AÑO		MATRICULA TOTAL		EGRESADOS		TITULADOS	
			Sexo Femenino	Ambos Sexos	Sexo Femenino	Ambos Sexos	Sexo Femenino	Ambos Sexos	Sexo Femenino	Ambos Sexos
<b>AREA CIENCIAS NATURALES Y MATEMATICAS</b>										
LICENCIATURA EN CIENCIAS BIOLOGICAS		-	6	8	6	8	-	-	3	4
LICENCIADO EN CIENCIAS BIOLOGICAS	4	-	-	-	-	-	-	-	-	-
LICENCIATURA EN QUIMICA		-	-	-	-	-	-	-	-	-
LICENCIADO EN QUIMICA	2	-	-	-	-	-	-	-	-	-
<b>TOTAL AREA CIENCIAS NATURALES Y MATEMATICAS</b>		-	<b>6</b>	<b>8</b>	<b>6</b>	<b>8</b>	-	-	<b>3</b>	<b>4</b>
<b>AREA EDUCACION</b>										
LICENCIATURA EN EDUCACION		-	-	-	-	-	-	-	-	-
LICENCIADO EN EDUCACION	2	-	-	-	-	-	-	-	-	-
ORIENTACION EDUCACIONAL		-	-	-	-	-	-	-	-	-
ORIENTADOR EDUCACIONAL Y CONSEJERO VOCACIONAL	3	-	-	-	-	-	-	-	-	-
POSTITULO EN PSICOPEDAGOGIA		-	-	-	-	-	-	-	-	-
PSICOPEDAGOGO	4	-	-	-	-	-	-	-	-	-
POSTITULO EN EDUCACION DIFERENCIAL M/AUDICION Y LENGUAJE ORAL		-	-	-	40	46	-	-	-	-
POSTITULO EN EDUCACION DIFERENCIAL M/ AUDICION Y LENGUAJE ORAL	3	-	-	-	-	-	-	-	-	-
POSTITULO EN EDUCACION MATEMATICA PARA PROFESORES DE EDUCACION BASICA		-	14	23	14	23	-	-	-	-
POSTITULO EN EDUCACION MATEMATICA PARA PROFESORES DE EDUCACION BASICA	2	-	-	-	-	-	-	-	-	-
<b>TOTAL AREA EDUCACION</b>		-	<b>14</b>	<b>23</b>	<b>54</b>	<b>69</b>	-	-	-	-
<b>TOTAL ENTIDAD</b>		-	<b>20</b>	<b>31</b>	<b>60</b>	<b>77</b>	-	-	<b>3</b>	<b>4</b>

<b>PERSONAL ACADEMICO</b> (Número de Personas)	<b>DOCTORADO</b>	<b>MAGISTER</b>	<b>TITULADOS</b>	<b>OTROS</b>	<b>TOTAL</b>
JORNADA COMPLETA	58	99	77	0	234
1/2 JORNADA	3	7	8	0	18
JORNADA HORAS	2	17	61	0	80
<b>TOTAL</b>	<b>63</b>	<b>123</b>	<b>146</b>	<b>0</b>	<b>332</b>
<b>Nº JORNADAS COMPLETAS EQUIVALENTES</b> (Nº J.C.E. = Nº HORAS/44)	<b>60</b>	<b>107</b>	<b>94</b>	<b>0</b>	<b>261</b>

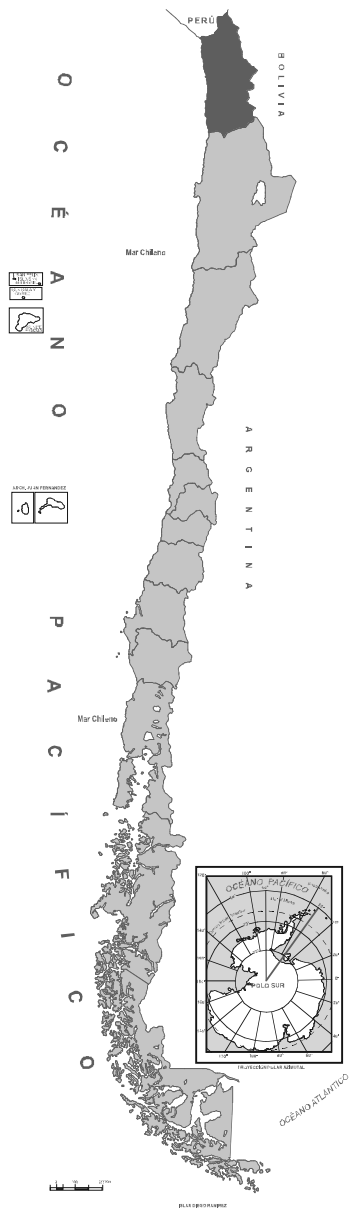
<b>PERSONAL NO ACADEMICO</b> (Número de Personas)	<b>CON TITULO PROFESIONAL</b>	<b>SIN TITULO PROFESIONAL</b>	<b>PERSONAL DE SERVICIO</b>	<b>GRAN TOTAL</b>
	95	190	109	394

(Valores en Miles de Pesos de cada Año)

	<b>AÑO 2003</b>	<b>AÑO 2004</b>	<b>AÑO 2005</b>
<b>INGRESOS</b>	<b>17.772.313</b>	<b>20.366.642</b>	<b>21.813.142</b>
<b>1. INGRESOS DE OPERACION</b>	<b>6.568.786</b>	<b>7.416.853</b>	<b>8.522.862</b>
1.1 Venta de bienes y servicios	175.140	206.249	237.214
1.2 Renta de Inversiones	175.212	190.791	283.808
1.3 Aranceles de Matrícula	6.218.434	7.019.813	8.001.840
<b>2. VENTAS DE ACTIVOS</b>	<b>0</b>	<b>0</b>	<b>0</b>
2.1 Activos Físicos	0	0	0
2.2 Activos Financieros	0	0	0
<b>3. TRANSFERENCIAS</b>	<b>101.931</b>	<b>183.818</b>	<b>128.332</b>
3.1 Del sector Privado	21.685	55.533	19.596
3.2 De Organismos del Sector Público	80.246	128.285	108.736
3.3 Ley N° 16.681	0	0	0
<b>4. ENDEUDAMIENTO</b>	<b>0</b>	<b>0</b>	<b>0</b>
4.1 Interno	0	0	0
4.2 Externo	0	0	0
4.3 Proveedores	0	0	0
<b>5. FINANCIAMIENTO FISCAL</b>	<b>5.957.261</b>	<b>6.223.002</b>	<b>6.930.535</b>
5.1 Aporte Fiscal Directo	3.289.308	3.479.941	3.664.186
5.2 Aporte Fiscal Indirecto	60.451	51.334	57.977
5.3 Pagares Universitarios T.G.R.	1.525.674	1.813.727	2.081.372
5.4 Recuperación Préstamos por Crédito Fiscal	1.081.828	878.000	1.127.000
5.5 Otros Aportes	0	0	0
<b>6. RECUPERACION OTROS PRESTAMOS</b>	<b>13.956</b>	<b>14.979</b>	<b>59.947</b>
6.1 Préstamos Inciso 3°, Art. 70, Ley 18.591	0	0	0
6.2 Otros Préstamos	13.956	14.979	59.947
<b>7. OTROS INGRESOS</b>	<b>1.531.543</b>	<b>2.853.914</b>	<b>1.505.506</b>
7.1 Leyes Especiales	0	0	0
7.2 Otros Ingresos	1.531.543	2.853.914	1.505.506
<b>8. SALDO INICIAL DE CAJA</b>	<b>3.598.836</b>	<b>3.674.076</b>	<b>4.665.960</b>

(Valores en Miles de Pesos de cada Año)

	<b>AÑO 2003</b>	<b>AÑO 2004</b>	<b>AÑO 2005</b>
<b>GASTOS</b>	<b>17.772.313</b>	<b>25.202.680</b>	<b>21.813.144</b>
<b>A. DE OPERACION</b>	<b>13.111.726</b>	<b>15.105.910</b>	<b>15.988.057</b>
<b>1. GASTOS EN PERSONAL</b>	<b>6.679.218</b>	<b>7.035.155</b>	<b>7.507.401</b>
1.1 Directivos	437.008	459.217	508.071
1.2 Académicos	3.689.106	3.858.915	4.031.305
1.3 No Académicos	1.771.893	1.884.750	2.033.199
1.4 Honorarios	591.115	645.485	739.560
1.5 Viáticos	35.929	49.673	49.711
1.6 Horas Extraordinarias	66.630	64.163	64.428
1.7 Jornales	0	0	0
1.8 Aportes Patronales	87.537	72.952	81.127
<b>2. COMPRA DE BIENES Y SERVICIOS</b>	<b>966.323</b>	<b>1.028.750</b>	<b>1.150.492</b>
<b>3. TRANSFERENCIAS</b>	<b>5.466.185</b>	<b>7.042.005</b>	<b>7.330.164</b>
3.1 Corporaciones de Televisión	0	0	0
3.2 Becas Estudiantiles	238.291	232.935	274.282
3.3 Fondos Centrales Investigación	65.539	82.391	75.705
3.4 Fondos Centrales de Extensión	23.257	24.150	20.666
3.5 Otras Transferencias	5.139.098	6.702.529	6.959.511
<b>B. DE INVERSION</b>	<b>193.386</b>	<b>227.620</b>	<b>352.721</b>
<b>4. INVERSION REAL</b>	<b>193.386</b>	<b>227.620</b>	<b>352.721</b>
<b>5. INVERSION FINANCIERA</b>	<b>0</b>	<b>0</b>	<b>0</b>
5.1 Préstamos Estudiantiles	0	0	0
Inciso 3º, Art. 70, Ley 18.591	0	0	0
Otros Préstamos	0	0	0
5.2 Compra de Títulos y Valores	0	0	0
<b>C. DE AMORTIZACION</b>	<b>230.384</b>	<b>197.074</b>	<b>112.090</b>
<b>6. SERVICIO DE DEUDA</b>	<b>109.626</b>	<b>96.566</b>	<b>50.356</b>
6.1 Interna	0	0	0
6.2 Externa	0	0	0
6.3 Proveedores	109.626	96.566	50.356
<b>7. COMPROMISOS PENDIENTES</b>	<b>120.758</b>	<b>100.508</b>	<b>61.734</b>
<b>D. OTROS</b>	<b>4.236.817</b>	<b>9.672.076</b>	<b>5.360.276</b>
<b>8. OTROS</b>	<b>0</b>	<b>4.836.038</b>	<b>0</b>
<b>9. SALDO FINAL DE CAJA</b>	<b>4.236.817</b>	<b>4.836.038</b>	<b>5.360.276</b>



# Universidad Arturo Prat

## I REGIÓN DE TARAPACÁ

AVENIDA ARTURO PRAT 2120 • IQUIQUE, CHILE  
 TELÉFONO: (57) 394 444 • FAX: (57) 394 147  
 Sitio Web: <http://www.unap.cl> • e-mail: [admisión@unap.cl](mailto:admisión@unap.cl)

# Universidad Arturo Prat

Creada el 30 de Noviembre de 1984

Información General 2005	TOTAL ALUMNOS				N° DE CARRERAS Y PROGRAMAS CON MATRICULA			
	Pregrado	Magíster	Doctorado	Postítulo	Pregrado	Magíster	Doctorado	Postítulo
<b>CASA CENTRAL</b>	<b>4.913</b>	<b>176</b>	-	-	<b>41</b>	<b>5</b>	-	-
<b>SEDE VICTORIA</b>	<b>1.577</b>	-	-	-	<b>15</b>	-	-	-
<b>CENTRO UNIVERSITARIO CALAMA</b>	<b>149</b>	-	-	-	<b>2</b>	-	-	-
<b>TOTAL ENTIDAD</b>	<b>6.639</b>	<b>176</b>	-	-	<b>58</b>	<b>5</b>	-	-



Matrícula, Vacantes, Egresados y Titulados por Areas y Carreras, Desagregadas por Sexo

Area/Carrera Titulo o Grado	Duración Semestres	VACANTES	MATRICULA 1ER AÑO		MATRICULA TOTAL		EGRESADOS		TITULADOS	
			Sexo Femenino	Ambos Sexos	Sexo Femenino	Ambos Sexos	Sexo Femenino	Ambos Sexos	Sexo Femenino	Ambos Sexos
<b>CASA CENTRAL</b>										
<b>AREA AGROPECUARIA Y CIENCIAS DEL MAR</b>										
INGENIERIA DE EJECUCION EN PESCA Y ACUICULTURA INGENIERO DE EJECUCION EN PESCA Y ACUICULTURA	8	35	4	6	17	59	-	-	3	3
INGENIERIA DE EJECUCION AGRICOLA INGENIERO DE EJECUCION AGRICOLA	8	-	-	-	4	12	1	2	4	11
AGRONOMIA AGRONOMO LICENCIADO EN CIENCIAS AGROPECUARIAS	10 -	25	8	17	49	116	1 -	3 -	- -	- -
<b>TOTAL AREA AGROPECUARIA Y CIENCIAS DEL MAR</b>		<b>60</b>	<b>12</b>	<b>23</b>	<b>70</b>	<b>187</b>	<b>2</b>	<b>5</b>	<b>7</b>	<b>14</b>
<b>AREA ARTE Y ARQUITECTURA</b>										
ARQUITECTURA ARQUITECTO LICENCIADO EN ARQUITECTURA	10 -	60	17	51	94	282	3 -	6 -	- -	2 -
<b>TOTAL AREA ARTE Y ARQUITECTURA</b>		<b>60</b>	<b>17</b>	<b>51</b>	<b>94</b>	<b>282</b>	<b>3</b>	<b>6</b>	<b>0</b>	<b>2</b>
<b>AREA CIENCIAS NATURALES Y MATEMATICAS</b>										
PLAN COMUN EN BIOLOGIA MARINA - BIOLOGIA PESQUERA BIOLOGO MARINO - BIOLOGO PESQUERO	10	-	-	-	-	2	1	2	7	13
BIOLOGIA BIOLOGO LICENCIADO EN CIENCIAS BIOLOGICAS	10 -	30	4	6	35	57	2 -	4 -	- -	3 -
BIOLOGIA MARINA BIOLOGO MARINO LICENCIADO EN CIENCIAS DEL MAR	10 -	35	2	5	33	66	- -	- -	1 -	2 -
BIOLOGIA PESQUERA BIOLOGO PESQUERO LICENCIADO EN CIENCIAS DEL MAR	10 -	-	-	-	3	5	- -	- -	- -	- -
TECNICO UNIVERSITARIO EN ANALISIS QUIMICO TECNICO UNIVERSITARIO EN ANALISIS QUIMICO	5	20	6	18	27	64	-	-	-	2
<b>TOTAL AREA CIENCIAS NATURALES Y MATEMATICAS</b>		<b>85</b>	<b>12</b>	<b>29</b>	<b>98</b>	<b>194</b>	<b>3</b>	<b>6</b>	<b>8</b>	<b>20</b>
<b>AREA CIENCIAS SOCIALES</b>										
CONTADOR AUDITOR CONTADOR AUDITOR	5	-	-	-	3	4	-	1	6	8
INGENIERIA EN INFORMACION Y CONTROL DE GESTION Y/O CONTADOR AUDITOR INGENIERO EN INFORMACION Y CONTROL DE GESTION LICENCIADO EN SISTEMAS DE INFORMACION Y CONTROL DE GESTION	10 -	35	10	23	113	204	- -	- -	- -	- -
INGENIERIA COMERCIAL INGENIERO COMERCIAL LICENCIADO EN ADMINISTRACION DE EMPRESAS	10 -	50	17	31	118	231	9 -	22 -	28 -	52 -
SOCIOLOGIA LICENCIATURA EN SOCIOLOGIA SOCIOLOGO	10 -	40	17	33	81	166	10 -	16 -	4 -	6 -

Matrícula, Vacantes, Egresados y Titulados por Areas y Carreras, Desagregadas por Sexo

Area/Carrera Titulo o Grado	Duración Semestres	VACANTES	MATRICULA 1ER AÑO		MATRICULA TOTAL		EGRESADOS		TITULADOS	
			Sexo Femenino	Ambos Sexos	Sexo Femenino	Ambos Sexos	Sexo Femenino	Ambos Sexos	Sexo Femenino	Ambos Sexos
TECNICO UNIVERSITARIO EN COMERCIO EXTERIOR		20	10	15	25	49				
TECNICO UNIVERSITARIO EN COMERCIO EXTERIOR	5						5	10	3	12
TECNICO UNIVERSITARIO EN ADMINISTRACION DE EMPRESAS		35	14	42	36	83				
TECNICO UNIVERSITARIO EN ADMINISTRACION DE EMPRESAS M/MARKETING	5						11	14	12	17
TECNICO UNIVERSITARIO EN ADMINISTRACION DE EMPRESAS M/ COMPUTACION		35	8	16	23	45				
TECNICO UNIVERSITARIO EN ADMINISTRACION DE EMPRESAS M/COMPUTACION	5						2	3	4	5
TECNICO UNIVERSITARIO EN TURISMO		20	12	14	19	27				
TECNICO UNIVERSITARIO EN TURISMO	6						5	6	7	12
CONTADOR GENERAL		20	22	36	51	94				
CONTADOR GENERAL	5						11	17	17	30
CONTADOR PUBLICO Y AUDITOR		-	-	-	-	1				
CONTADOR PUBLICO Y AUDITOR	5									
LICENCIADO EN SISTEMAS DE INFORMACION Y CONTROL DE GESTION	-									
LICENCIATURA EN TRABAJO SOCIAL		40	25	27	51	57				
TRABAJADOR SOCIAL	10									
LICENCIADO EN TRABAJO SOCIAL	-									
<b>TOTAL AREA CIENCIAS SOCIALES</b>		<b>295</b>	<b>135</b>	<b>237</b>	<b>520</b>	<b>961</b>	<b>53</b>	<b>89</b>	<b>81</b>	<b>142</b>
<b>AREA DERECHO</b>										
DERECHO		80	45	84	216	410				
LICENCIADO EN CIENCIAS JURIDICAS	10						24	48	11	22
ASISTENTE JURIDICO		-	-	-	40	54				
ASISTENTE JURIDICO	6						15	17	5	8
<b>TOTAL AREA DERECHO</b>		<b>80</b>	<b>45</b>	<b>84</b>	<b>256</b>	<b>464</b>	<b>39</b>	<b>65</b>	<b>16</b>	<b>30</b>
<b>AREA HUMANIDADES</b>										
TRADUCTOR INGLES-ESPAÑOL-INGLES		40	14	23	87	138				
TRADUCTOR INGLES-ESPAÑOL	9						19	29	15	18
TECNICO UNIVERSITARIO EN TRADUCCION INGLES-ESPAÑOL		35	29	54	85	124				
TECNICO UNIVERSITARIO EN TRADUCCION INGLES-ESPAÑOL	6						16	18	17	23
<b>TOTAL AREA HUMANIDADES</b>		<b>75</b>	<b>43</b>	<b>77</b>	<b>172</b>	<b>262</b>	<b>35</b>	<b>47</b>	<b>32</b>	<b>41</b>
<b>AREA EDUCACION</b>										
PEDAGOGIA GENERAL BASICA		60	39	48	163	195				
PROFESOR DE EDUCACION GENERAL BASICA	9						27	32	40	45
LICENCIADO EN EDUCACION	-									
EDUCACION PARVULARIA		35	41	41	166	167				
EDUCADOR(A) DE PARVULOS	8						29	29	50	50
LICENCIADO EN EDUCACION	-									
PEDAGOGIA EN INGLES		35	42	64	178	253				
PROFESOR DE INGLES	10						23	28	13	20
LICENCIADO EN EDUCACION	-									
PEDAGOGIA EN BIOLOGIA Y QUIMICA		35	7	12	16	24				
PROFESOR DE BIOLOGIA Y QUIMICA	10									
LICENCIADO EN EDUCACION	-									
PEDAGOGIA EN LENGUA CASTELLANA Y COMUNICACION		35	19	27	39	56				
PROFESOR EN LENGUA CASTELLANA Y COMUNICACION	10									
LICENCIADO EN EDUCACION	-									

Matrícula, Vacantes, Egresados y Titulados por Areas y Carreras, Desagregadas por Sexo

Area/Carrera Titulo o Grado	Duración Semestres	VACANTES	MATRICULA 1ER AÑO		MATRICULA TOTAL		EGRESADOS		TITULADOS	
			Sexo Femenino	Ambos Sexos	Sexo Femenino	Ambos Sexos	Sexo Femenino	Ambos Sexos	Sexo Femenino	Ambos Sexos
PEDAGOGIA EN MATEMATICAS Y FISICA		35	6	9	11	18	-	-	-	-
PROFESOR DE MATEMATICAS Y FISICA	10						-	-	-	-
<b>TOTAL AREA EDUCACION</b>		<b>235</b>	<b>154</b>	<b>201</b>	<b>573</b>	<b>713</b>	<b>79</b>	<b>89</b>	<b>103</b>	<b>115</b>
<b>AREA TECNOLOGIA</b>										
INGENIERIA DE EJECUCION EN METALURGIA EXTRACTIVA		50	5	18	30	178				
INGENIERO DE EJECUCION EN METALURGIA EXTRACTIVA	8						2	9	-	5
INGENIERIA CIVIL INDUSTRIAL		80	22	87	120	417				
INGENIERO CIVIL INDUSTRIAL	12						2	4	8	26
LICENCIADO EN CIENCIAS DE LA INGENIERIA	-						-	-	-	-
INGENIERIA CIVIL METALURGICA		50	9	33	26	142				
INGENIERO CIVIL METALURGICO	12						-	1	-	3
LICENCIADO EN CIENCIAS DE LA INGENIERIA	-						-	-	-	-
INGENIERIA CIVIL EN COMPUTACION E INFORMATICA		80	12	81	47	268				
INGENIERO CIVIL EN COMPUTACION E INFORMATICA	12						-	-	-	-
LICENCIADO EN CIENCIAS DE LA INGENIERIA	-						-	-	-	-
TECNICO UNIVERSITARIO EN PROGRAMACION DE APLICACIONES COMPUTACIONALES		35	8	32	14	79				
TECNICO UNIVERSITARIO EN PROGRAMACION DE APLICACIONES COMPUTACIONALES	6						1	9	1	18
TECNICO UNIVERSITARIO EN PROCESAMIENTO DE MINERALES		25	2	14	8	38				
TECNICO UNIVERSITARIO EN PROCESAMIENTO DE MINERALES	5						3	11	-	3
TECNICO UNIVERSITARIO EN SONIDO Y ACUSTICA		25	1	17	5	47				
TECNICO UNIVERSITARIO EN SONIDO Y ACUSTICA	6						-	-	-	5
INGENIERIA CIVIL AMBIENTAL		50	10	27	15	37				
INGENIERO CIVIL AMBIENTAL	10						-	-	-	-
LICENCIADO EN CIENCIAS DE LA INGENIERIA	-						-	-	-	-
INGENIERIA EN BIOTECNOLOGIA		50	18	41	45	85				
INGENIERO EN BIOTECNOLOGIA	10						-	-	-	-
LICENCIADO EN CIENCIAS BIOTECNOLOGICAS	-						-	-	-	-
<b>TOTAL AREA TECNOLOGIA</b>		<b>445</b>	<b>87</b>	<b>350</b>	<b>310</b>	<b>1.291</b>	<b>8</b>	<b>34</b>	<b>9</b>	<b>60</b>
<b>AREA SALUD</b>										
ENFERMERIA		50	80	94	287	353				
ENFERMERO(A)	10						22	26	38	44
LICENCIADO EN ENFERMERIA	-						-	-	-	-
QUIMICA Y FARMACIA		50	21	35	127	206				
QUIMICO FARMACEUTICO	10						4	6	-	-
<b>TOTAL AREA SALUD</b>		<b>100</b>	<b>101</b>	<b>129</b>	<b>414</b>	<b>559</b>	<b>26</b>	<b>32</b>	<b>38</b>	<b>44</b>
<b>TOTAL CASA CENTRAL</b>		<b>1.435</b>	<b>606</b>	<b>1.181</b>	<b>2.507</b>	<b>4.913</b>	<b>248</b>	<b>373</b>	<b>294</b>	<b>468</b>

SEDE VICTORIA

**AREA AGROPECUARIA Y CIENCIAS DEL MAR**

TECNICO UNIVERSITARIO FORESTAL		25	-	-	-	1				
TECNICO UNIVERSITARIO FORESTAL	5						2	9	1	3
TECNICO UNIVERSITARIO EN SANEAMIENTO AMBIENTAL		25	-	-	-	-				
TECNICO UNIVERSITARIO EN SANEAMIENTO AMBIENTAL	5						-	-	-	-

Matrícula, Vacantes, Egresados y Titulados por Areas y Carreras, Desagregadas por Sexo

Area/Carrera Titulo o Grado	Duración Semestres	VACANTES	MATRICULA 1ER AÑO		MATRICULA TOTAL		EGRESADOS		TITULADOS	
			Sexo Femenino	Ambos Sexos	Sexo Femenino	Ambos Sexos	Sexo Femenino	Ambos Sexos	Sexo Femenino	Ambos Sexos
INGENIERIA DE EJECUCION FORESTAL (PROG. ESP.) INGENIERO DE EJECUCION FORESTAL	4	25	-	-	2	8	3	22	-	3
<b>TOTAL AREA AGROPECUARIA Y CIENCIAS DEL MAR</b>		<b>75</b>	<b>-</b>	<b>-</b>	<b>2</b>	<b>9</b>	<b>5</b>	<b>31</b>	<b>1</b>	<b>6</b>
<b>AREA CIENCIAS SOCIALES</b>										
CONTADOR AUDITOR CONTADOR AUDITOR	8	25	-	-	57	119	18	24	19	30
TECNICO UNIVERSITARIO ADMINISTRATIVO TECNICO UNIVERSITARIO ADMINISTRATIVO	5	25	-	-	5	15	5	8	3	7
INGENIERIA COMERCIAL INGENIERO COMERCIAL	10	25	6	19	64	123	4	10	2	2
SERVICIO SOCIAL ASISTENTE SOCIAL	8	50	14	18	69	97	12	12	-	-
<b>TOTAL AREA CIENCIAS SOCIALES</b>		<b>125</b>	<b>20</b>	<b>37</b>	<b>195</b>	<b>354</b>	<b>39</b>	<b>54</b>	<b>24</b>	<b>39</b>
<b>AREA HUMANIDADES</b>										
TRADUCCION INGLES-ESPAÑOL MENCION RELACIONES PUBLICAS Y COMPUTADORES TRADUCCION INGLES-ESPAÑOL MENCION RELACIONES PUBLICAS Y COMPUTADORES	6	50	-	-	23	40	-	-	-	-
<b>TOTAL AREA HUMANIDADES</b>		<b>50</b>	<b>-</b>	<b>-</b>	<b>23</b>	<b>40</b>	<b>-</b>	<b>-</b>	<b>-</b>	<b>-</b>
<b>AREA EDUCACION</b>										
EDUCACION PARVULARIA (PROG.ESP.) EDUCADOR(A) DE PARVULOS	8	25	-	-	13	23	30	30	61	61
PEDAGOGIA EN EDUCACION BASICA (PROG.ESP.) PROFESOR DE EDUCACION GENERAL BASICA	8	180	121	183	309	640	155	198	284	379
<b>TOTAL AREA EDUCACION</b>		<b>205</b>	<b>121</b>	<b>183</b>	<b>322</b>	<b>663</b>	<b>185</b>	<b>228</b>	<b>345</b>	<b>440</b>
<b>AREA TECNOLOGIA</b>										
TECNICO UNIVERSITARIO EN CONSTRUCCION TECNICO UNIVERSITARIO EN CONSTRUCCION	5	25	-	-	-	14	-	7	2	9
INGENIERIA EN INFORMATICA INGENIERO EN INFORMATICA	10	25	-	-	17	77	2	3	-	-
TECNICO UNIVERSITARIO EN COMPUTACION TECNICO UNIVERSITARIO EN COMPUTACION	5	25	-	-	10	40	3	6	3	13
INGENIERIA DE EJECUCION EN PREVENCION DE RIESGOS INGENIERO DE EJECUCION EN PREVENCION DE RIESGOS	5	25	-	-	12	57	4	22	2	11
<b>TOTAL AREA TECNOLOGIA</b>		<b>100</b>	<b>-</b>	<b>-</b>	<b>39</b>	<b>188</b>	<b>9</b>	<b>38</b>	<b>7</b>	<b>33</b>
<b>AREA SALUD</b>										
TECNICO UNIVERSITARIO EN ENFERMERIA (PROG.ESP) TECNICO DE NIVEL SUPERIOR EN ENFERMERIA	4	25	54	74	120	164	-	-	24	28
ENFERMERIA LICENCIADO EN ENFERMERIA ENFERMERA(O)	10	50	58	87	113	159	-	-	-	-
<b>TOTAL AREA SALUD</b>		<b>75</b>	<b>112</b>	<b>161</b>	<b>233</b>	<b>323</b>	<b>-</b>	<b>-</b>	<b>24</b>	<b>28</b>
<b>TOTAL SEDE VICTORIA</b>		<b>630</b>	<b>253</b>	<b>381</b>	<b>814</b>	<b>1.577</b>	<b>238</b>	<b>351</b>	<b>401</b>	<b>546</b>

## NIVEL: PREGRADO

Matrícula, Vacantes, Egresados y Titulados por Areas y Carreras, Desagregadas por Sexo

Area/Carrera Título o Grado	Duración Semestres	VACANTES	MATRICULA 1ER AÑO		MATRICULA TOTAL		EGRESADOS		TITULADOS	
			Sexo Femenino	Ambos Sexos	Sexo Femenino	Ambos Sexos	Sexo Femenino	Ambos Sexos	Sexo Femenino	Ambos Sexos
<b>CENTRO UNIVERSITARIO CALAMA</b>										
<b>AREA CIENCIAS SOCIALES</b>										
CONTADOR PUBLICO Y AUDITOR		-	-	-	30	55	-	-	-	-
CONTADOR PUBLICO Y AUDITOR LICENCIADO EN CIENCIAS DE LA INFORMACION	10	-	-	-	-	-	-	-	-	-
<b>TOTAL AREA CIENCIAS SOCIALES</b>		-	-	-	<b>30</b>	<b>55</b>	-	-	-	-
<b>AREA EDUCACION</b>										
PEDAGOGIA GENERAL BASICA		-	-	-	71	94	-	-	-	-
PROFESOR DE EDUCACION GENERAL BASICA LICENCIADO EN EDUCACION	9	-	-	-	-	-	16	19	6	9
<b>TOTAL AREA EDUCACION</b>		-	-	-	<b>71</b>	<b>94</b>	<b>16</b>	<b>19</b>	<b>6</b>	<b>9</b>
<b>TOTAL CENTRO UNIVERSITARIO CALAMA</b>		-	-	-	<b>101</b>	<b>149</b>	<b>16</b>	<b>19</b>	<b>6</b>	<b>9</b>
<b>TOTAL ENTIDAD</b>		<b>2.065</b>	<b>859</b>	<b>1.562</b>	<b>3.422</b>	<b>6.639</b>	<b>502</b>	<b>743</b>	<b>701</b>	<b>1.023</b>

## NIVEL: MAGISTER

Matrícula, Vacantes, Egresados y Titulados por Areas y Carreras, Desagregadas por Sexo

Area/Carrera Título o Grado	Duración Semestres	VACANTES	MATRICULA 1ER AÑO		MATRICULA TOTAL		EGRESADOS		TITULADOS	
			Sexo Femenino	Ambos Sexos	Sexo Femenino	Ambos Sexos	Sexo Femenino	Ambos Sexos	Sexo Femenino	Ambos Sexos
<b>AREA CIENCIAS SOCIALES</b>										
MAGISTER EN ADMINISTRACION DE EMPRESAS		-	20	49	31	64	-	-	1	1
MAGISTER EN ADMINISTRACION DE EMPRESAS	4	-	-	-	-	-	-	-	-	-
MAGISTER EN TRIBUTACION		-	8	27	9	28	-	-	-	-
MAGISTER EN TRIBUTACION	4	-	-	-	-	-	-	-	-	-
MAGISTER EN RECURSOS HUMANOS		-	15	45	15	45	-	-	-	-
MAGISTER EN RECURSOS HUMANOS	4	-	-	-	-	-	-	-	-	-
MAGISTER EN GESTION PUBLICA		-	-	-	6	7	-	-	2	4
MAGISTER EN GESTION PUBLICA	4	-	-	-	-	-	-	-	-	-
MAGISTER EN CIENCIAS POLITICAS		-	4	15	7	32	-	-	-	-
MAGISTER EN CIENCIAS POLITICAS	4	-	-	-	-	-	-	-	-	-
<b>TOTAL AREA CIENCIAS SOCIALES</b>		-	<b>47</b>	<b>136</b>	<b>68</b>	<b>176</b>	-	-	<b>3</b>	<b>5</b>
<b>TOTAL CASA CENTRAL</b>		-	<b>47</b>	<b>136</b>	<b>68</b>	<b>176</b>	-	-	<b>3</b>	<b>5</b>
<b>TOTAL ENTIDAD</b>		-	<b>47</b>	<b>136</b>	<b>68</b>	<b>176</b>	-	-	<b>3</b>	<b>5</b>



<b>PERSONAL ACADEMICO</b> (Número de Personas)	<b>DOCTORADO</b>	<b>MAGISTER</b>	<b>TITULADOS</b>	<b>OTROS</b>	<b>TOTAL</b>
JORNADA COMPLETA	25	72	123	0	220
1/2 JORNADA	0	8	34	0	42
JORNADA HORAS	1	6	238	0	245
<b>TOTAL</b>	<b>26</b>	<b>86</b>	<b>395</b>	<b>0</b>	<b>507</b>
<b>Nº JORNADAS COMPLETAS EQUIVALENTES</b> (Nº J.C.E. = Nº HORAS/44)	<b>25</b>	<b>81</b>	<b>192</b>	<b>0</b>	<b>298</b>

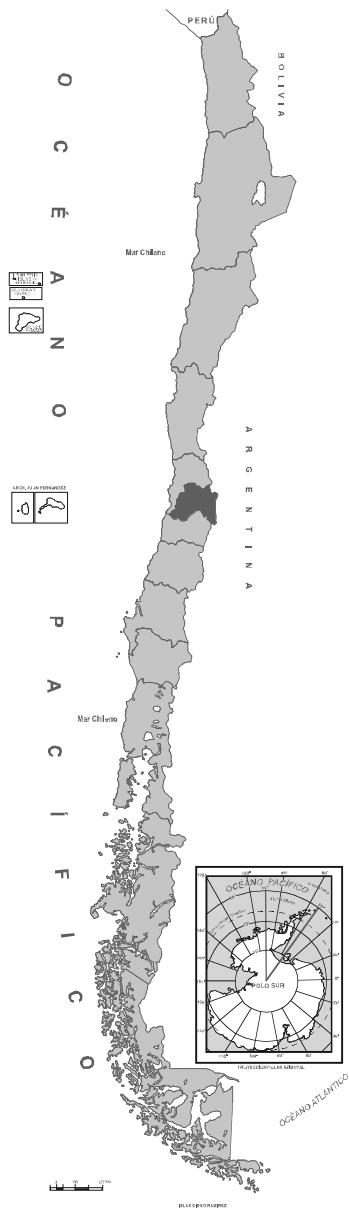
<b>PERSONAL NO ACADEMICO</b> (Número de Personas)	<b>CON TITULO PROFESIONAL</b>	<b>SIN TITULO PROFESIONAL</b>	<b>PERSONAL DE SERVICIO</b>	<b>GRAN TOTAL</b>
	156	200	45	401

(Valores en Miles de Pesos de cada Año)

	<b>AÑO 2003</b>	<b>AÑO 2004</b>	<b>AÑO 2005</b>
<b>INGRESOS</b>	<b>21.457.280</b>	<b>29.169.373</b>	<b>28.561.157</b>
<b>1. INGRESOS DE OPERACION</b>	<b>16.391.186</b>	<b>21.359.903</b>	<b>22.895.112</b>
1.1 Venta de bienes y servicios	900.349	1.120.147	1.948.758
1.2 Renta de Inversiones	26.082	16.931	21.063
1.3 Aranceles de Matrícula	15.464.755	20.222.825	20.925.291
<b>2. VENTAS DE ACTIVOS</b>	<b>729.086</b>	<b>529.432</b>	<b>555.473</b>
2.1 Activos Físicos	0	0	30.000
2.2 Activos Financieros	729.086	529.432	525.473
<b>3. TRANSFERENCIAS</b>	<b>2.409.410</b>	<b>947.825</b>	<b>1.271.187</b>
3.1 Del sector Privado	114.737	8.535	518.668
3.2 De Organismos del Sector Público	2.294.673	939.290	752.519
3.3 Ley N° 16.681	0	0	0
<b>4. ENDEUDAMIENTO</b>	<b>100.000</b>	<b>2.340.259</b>	<b>0</b>
4.1 Interno	100.000	2.340.259	0
4.2 Externo	0	0	0
4.3 Proveedores	0	0	0
<b>5. FINANCIAMIENTO FISCAL</b>	<b>1.447.879</b>	<b>2.969.229</b>	<b>3.270.200</b>
5.1 Aporte Fiscal Directo	1.301.192	1.468.009	1.612.123
5.2 Aporte Fiscal Indirecto	35.797	39.293	40.841
5.3 Pagares Universitarios T.G.R.	110.890	1.070.779	1.193.311
5.4 Recuperación Préstamos por Crédito Fiscal	0	391.148	423.925
5.5 Otros Aportes	0	0	0
<b>6. RECUPERACION OTROS PRESTAMOS</b>	<b>0</b>	<b>0</b>	<b>0</b>
6.1 Préstamos Inciso 3º, Art. 70, Ley 18.591	0	0	0
6.2 Otros Préstamos	0	0	0
<b>7. OTROS INGRESOS</b>	<b>379.719</b>	<b>1.022.725</b>	<b>569.185</b>
7.1 Leyes Especiales	379.719	1.022.725	569.185
7.2 Otros Ingresos	0	0	0
<b>8. SALDO INICIAL DE CAJA</b>	<b>0</b>	<b>0</b>	<b>0</b>

(Valores en Miles de Pesos de cada Año)

	<b>AÑO 2003</b>	<b>AÑO 2004</b>	<b>AÑO 2005</b>
<b>GASTOS</b>	<b>21.457.280</b>	<b>27.673.199</b>	<b>28.561.157</b>
<b>A. DE OPERACION</b>	<b>15.892.337</b>	<b>19.737.650</b>	<b>22.387.457</b>
<b>1. GASTOS EN PERSONAL</b>	<b>10.191.039</b>	<b>12.642.850</b>	<b>14.589.945</b>
1.1 Directivos	616.825	993.364	1.053.436
1.2 Académicos	2.840.870	3.532.152	3.382.762
1.3 No Académicos	1.658.874	2.050.505	2.400.156
1.4 Honorarios	4.404.741	5.213.456	6.941.180
1.5 Viáticos	308.867	385.970	391.832
1.6 Horas Extraordinarias	10.974	27.441	25.024
1.7 Jornales	0	0	0
1.8 Aportes Patronales	349.888	439.962	395.555
<b>2. COMPRA DE BIENES Y SERVICIOS</b>	<b>4.472.853</b>	<b>5.929.754</b>	<b>6.646.254</b>
<b>3. TRANSFERENCIAS</b>	<b>1.228.445</b>	<b>1.165.046</b>	<b>1.151.258</b>
3.1 Corporaciones de Televisión	0	0	0
3.2 Becas Estudiantiles	1.007.420	1.040.695	1.000.948
3.3 Fondos Centrales Investigación	0	0	0
3.4 Fondos Centrales de Extensión	0	0	0
3.5 Otras Transferencias	221.025	124.351	150.310
<b>B. DE INVERSION</b>	<b>4.950.196</b>	<b>6.310.680</b>	<b>5.010.396</b>
<b>4. INVERSION REAL</b>	<b>1.654.329</b>	<b>2.464.783</b>	<b>1.195.217</b>
<b>5. INVERSION FINANCIERA</b>	<b>3.295.867</b>	<b>3.845.897</b>	<b>3.815.179</b>
5.1 Préstamos Estudiantiles	2.636.040	3.318.840	3.580.179
Inciso 3º, Art. 70, Ley 18.591	0	0	0
Otros Préstamos	0	0	0
5.2 Compra de Títulos y Valores	659.827	527.057	235.000
<b>C. DE AMORTIZACION</b>	<b>310.464</b>	<b>1.624.869</b>	<b>467.424</b>
<b>6. SERVICIO DE DEUDA</b>	<b>310.464</b>	<b>1.550.393</b>	<b>333.422</b>
6.1 Interna	310.464	1.550.393	333.422
6.2 Externa	0	0	0
6.3 Proveedores	0	0	0
<b>7. COMPROMISOS PENDIENTES</b>	<b>0</b>	<b>74.476</b>	<b>134.002</b>
<b>D. OTROS</b>	<b>304.283</b>	<b>0</b>	<b>695.880</b>
<b>8. OTROS (Superavit)</b>	<b>0</b>	<b>0</b>	<b>695.880</b>
<b>9. SALDO FINAL DE CAJA</b>	<b>304.283</b>	<b>0</b>	<b>0</b>



# Universidad Metropolitana de Ciencias de la Educación

## REGIÓN METROPOLITANA DE SANTIAGO

AVENIDA JOSÉ PEDRO ALESSANDRI 774 • SANTIAGO, CHILE  
TELÉFONO: (2) 241 2400 • FAX: (2) 241 2723  
Sitio Web: <http://www.umce.cl>

# Universidad Metropolitana de Ciencias de la Educación

Creada el 25 de Agosto de 1985

Información General 2005	TOTAL ALUMNOS				Nº DE CARRERAS Y PROGRAMAS CON MATRICULA			
	Pregrado	Magíster	Doctorado	Postítulo	Pregrado	Magíster	Doctorado	Postítulo
<b>TOTAL ENTIDAD</b>	<b>6.793</b>	<b>368</b>	<b>10</b>	<b>393</b>	<b>39</b>	<b>10</b>	<b>1</b>	<b>7</b>



Matrícula, Vacantes, Egresados y Titulados por Areas y Carreras, Desagregadas por Sexo

Area/Carrera Título o Grado	Duración Semestres	VACANTES	MATRICULA 1ER AÑO		MATRICULA TOTAL		EGRESADOS		TITULADOS	
			Sexo Femenino	Ambos Sexos	Sexo Femenino	Ambos Sexos	Sexo Femenino	Ambos Sexos	Sexo Femenino	Ambos Sexos
<b>AREA ARTE Y ARQUITECTURA</b>										
BACHILLERATO EN MUSICA BACHILLER EN MUSICA	4	-	-	-	-	2	-	1	-	-
LICENCIATURA EN ARTES VISUALES LICENCIATURA EN ARTES VISUALES	8	25	9	23	80	134	11	19	11	14
LICENCIATURA EN MUSICA (INGRESO ESPECIAL) LICENCIADO EN MUSICA	8	45	7	38	10	69	1	6	-	-
<b>TOTAL AREA ARTE Y ARQUITECTURA</b>		<b>70</b>	<b>16</b>	<b>61</b>	<b>90</b>	<b>205</b>	<b>12</b>	<b>26</b>	<b>11</b>	<b>14</b>
<b>AREA CIENCIAS NATURALES Y MATEMATICAS</b>										
TECNICO QUIMICO UNIVERSITARIO TECNICO QUIMICO UNIVERSITARIO	6	-	-	-	7	7	4	4	-	-
<b>TOTAL AREA CIENCIAS NATURALES Y MATEMATICAS</b>		<b>-</b>	<b>-</b>	<b>-</b>	<b>7</b>	<b>7</b>	<b>4</b>	<b>4</b>	<b>-</b>	<b>-</b>
<b>AREA CIENCIAS SOCIALES</b>										
TECNICO UNIVERSITARIO EN GESTION ADMINISTRATIVA TECNICO UNIVERSITARIO EN GESTION ADMINISTRATIVA	4	45	-	-	17	28	3	4	-	-
RELACIONES PUBLICAS RELACIONES PUBLICAS	8	25	-	-	34	45	15	21	9	12
INGENIERIA DE EJECUCION EN GESTION ADMINISTRATIVA INGENIERIA DE EJECUCION EN GESTION ADMINISTRATIVA	9	-	-	-	3	6	4	7	-	-
<b>TOTAL AREA CIENCIAS SOCIALES</b>		<b>70</b>	<b>-</b>	<b>-</b>	<b>54</b>	<b>79</b>	<b>22</b>	<b>32</b>	<b>9</b>	<b>12</b>
<b>AREA HUMANIDADES</b>										
BACHILLERATO EN ESTUDIOS CLASICOS BACHILLER EN ESTUDIOS CLASICOS	5	5	3	5	3	5	-	-	-	-
<b>TOTAL AREA HUMANIDADES</b>		<b>5</b>	<b>3</b>	<b>5</b>	<b>3</b>	<b>5</b>	<b>-</b>	<b>-</b>	<b>-</b>	<b>-</b>
<b>AREA EDUCACION</b>										
LICENCIATURA EN EDUCACION Y PEDAGOGIA EN EDUCACION DIFERENCIAL EN TRASTORNOS DE LA VISION LICENCIADO EN EDUCACION Y PROFESOR DE EDUCACION DIFERENCIAL EN TRASTORNOS DE LA VISION	10	24	25	25	130	138	53	55	24	25
LICENCIATURA EN EDUCACION Y PEDAGOGIA EN EDUCACION PARVULARIA LICENCIADO EN EDUCACION Y EDUCADOR(A) DE PARVULOS	10	85	82	82	480	480	180	180	57	57
LICENCIATURA EN EDUCACION Y PEDAGOGIA EN BIOLOGIA Y CIENCIAS NATURALES LICENCIADO EN EDUCACION EN BIOLOGIA Y PROFESOR DE BIOLOGIA Y CIENCIAS NATURALES	10	60	39	61	262	365	66	81	21	25
LICENCIATURA EN EDUCACION Y PEDAGOGIA EN MATEMATICA C/MENCION LICENCIADO EN EDUCACION MATEMATICA Y PROFESOR DE MATEMATICA	10	50	32	50	141	241	13	27	2	2
LICENCIATURA EN EDUCACION Y PEDAGOGIA EN QUIMICA Y CIENCIAS NATURALES LICENCIADO EN EDUCACION EN QUIMICA Y PROFESOR DE QUIMICA Y CIENCIAS NATURALES	10	45	25	38	145	220	27	35	6	9
LICENCIATURA EN EDUCACION Y PEDAGOGIA EN FISICA C/ MENCION LICENCIADO EN EDUCACION EN FISICA Y PROFESOR DE FISICA Y CIENCIAS NATURALES	10	25	9	25	47	100	14	28	-	1
LICENCIATURA EN EDUCACION C/M EN ALEMAN Y PEDAGOGIA EN ALEMAN LICENCIADO EN EDUCACION C/M EN ALEMAN Y PROFESOR DE ALEMAN	10	35	20	28	71	104	14	17	1	1

Matrícula, Vacantes, Egresados y Titulados por Areas y Carreras, Desagregadas por Sexo

Area/Carrera Titulo o Grado	Duración Semestres	VACANTES	MATRICULA 1ER AÑO		MATRICULA TOTAL		EGRESADOS		TITULADOS	
			Sexo Femenino	Ambos Sexos	Sexo Femenino	Ambos Sexos	Sexo Femenino	Ambos Sexos	Sexo Femenino	Ambos Sexos
LICENCIATURA EN EDUCACION DE LAS ARTES PLASTICAS Y PEDAGOGIA EN ARTES PLASTICAS LICENCIADO EN EDUCACION DE LAS ARTES PLASTICAS Y PROFESOR DE ARTES PLASTICAS	10	-	-	-	194	251	86	108	28	41
LICENCIATURA EN EDUCACION C/M EN CASTELLANO Y PEDAGOGIA EN CASTELLANO LICENCIADO EN EDUCACION C/M EN CASTELLANO Y PROFESOR DE CASTELLANO	10	60	41	63	262	383	60	89	42	57
LICENCIATURA EN EDUCACION FISICA Y PEDAGOGIA EN EDUCACION FISICA, DEPORTES Y RECREACION (DAMAS) LICENCIADO EN EDUCACION FISICA Y PROFESOR DE EDUCACION FISICA, DEPORTES Y RECREACION	10	45	51	51	343	343	109	109	55	55
LICENCIATURA EN EDUCACION FISICA Y PEDAGOGIA EN EDUCACION FISICA, DEPORTES Y RECREACION (VARONES) LICENCIADO EN EDUCACION FISICA Y PROFESOR DE EDUCACION FISICA, DEPORTES Y RECREACION	10	45	-	51	-	362	-	119	-	43
LICENCIATURA EN EDUCACION Y PEDAGOGIA EN EDUCACION GENERAL BASICA LICENCIADO EN EDUCACION Y PROFESOR DE EDUCACION GENERAL BASICA	10	90	86	96	486	553	177	200	69	80
LICENCIATURA EN EDUCACION Y PEDAGOGIA EN EDUCACION MUSICAL LICENCIADO EN EDUCACION MUSICAL Y PROFESOR DE EDUCACION MUSICAL	10	35	21	58	116	343	44	103	16	37
LICENCIATURA EN EDUCACION Y PEDAGOGIA EN FILOSOFIA LICENCIADO EN EDUCACION Y PROFESOR DE FILOSOFIA	10	30	4	26	73	179	25	53	5	10
LICENCIATURA EN EDUCACION C/M EN FRANCES Y PEDAGOGIA EN FRANCES LICENCIADO EN EDUCACION C/M EN FRANCES Y PROFESOR DE FRANCES	10	30	10	18	79	111	32	35	3	4
LICENCIATURA EN EDUCACION C/M Y PEDAGOGIA EN HISTORIA, GEOGRAFIA Y EDUCACION CIVICA LICENCIADO EN EDUCACION C/M Y PROFESOR DE HISTORIA, GEOGRAFIA Y EDUCACION CIVICA	10	50	24	49	167	307	62	108	34	51
LICENCIATURA EN EDUCACION C/M EN INGLES Y PEDAGOGIA EN INGLES LICENCIADO EN EDUCACION C/M EN INGLES Y PROFESOR DE INGLES	10	60	46	63	330	434	119	140	43	53
LICENCIATURA EN EDUCACION LICENCIADO EN EDUCACION	2	-	-	-	3	3	-	-	9	11
LICENCIATURA EN EDUCACION Y PEDAGOGIA EN EDUCACION GENERAL BASICA (RANCAGUA) (INGRESO ESPECIAL) LICENCIADO EN EDUCACION Y PROFESOR DE EDUCACION GENERAL BASICA	10	-	-	-	82	101	27	32	-	4
LICENCIATURA EN EDUCACION Y PEDAGOGIA EN EDUCACION PARVULARIA (RANCAGUA) (INGRESO ESPECIAL) LICENCIADO EN EDUCACION Y EDUCADOR(A) DE PARVULOS	10	-	-	-	34	34	13	13	8	8
LICENCIATURA EN EDUCACION Y PEDAGOGIA EN EDUCACION GENERAL BASICA (GRANEROS) LICENCIADO EN EDUCACION Y PROFESOR DE EDUCACION GENERAL BASICA	10	25	23	26	129	156	57	63	5	10
LICENCIATURA EN EDUCACION Y PEDAGOGIA EN EDUCACION PARVULARIA (GRANEROS) LICENCIADO EN EDUCACION Y EDUCADOR(A) DE PARVULOS	10	25	22	22	136	136	43	43	30	30
LICENCIATURA EN EDUCACION ARTISTICA Y PEDAGOGIA EN ARTES VISUALES LICENCIADO EN EDUCACION ARTISTICA Y PROFESOR DE ARTES VISUALES	10	35	31	38	32	39	-	-	-	-
LICENCIATURA EN EDUCACION Y PEDAGOGIA EN EDUCACION GENERAL BASICA C/M RELIGION EVANGELICA LICENCIADO EN EDUCACION Y PROFESOR DE EDUCACION GENERAL BASICA M/ RELIGION EVANGELICA	9	16	8	16	70	105	-	-	-	-

Matrícula, Vacantes, Egresados y Titulados por Areas y Carreras, Desagregadas por Sexo

Area/Carrera Título o Grado	Duración Semestres	VACANTES	MATRICULA 1ER AÑO		MATRICULA TOTAL		EGRESADOS		TITULADOS	
			Sexo Femenino	Ambos Sexos	Sexo Femenino	Ambos Sexos	Sexo Femenino	Ambos Sexos	Sexo Femenino	Ambos Sexos
LICENCIATURA EN EDUCACION Y PEDAGOGIA EN EDUCACION MEDIA EN RELIGION EVANGELICA LICENCIADO EN EDUCACION Y PROFESOR DE EDUCACION MEDIA EN RELIGION EVANGELICA	9	41	23	41	95	143	-	-	-	-
LICENCIATURA EN EDUCACION Y PEDAGOGIA EN EDUCACION DIFERENCIAL EN TRASTORNOS DE AUDICION Y LENGUAJE LICENCIADO EN EDUCACION Y PROFESOR DE EDUCACION DIFERENCIAL EN TRASTORNOS DE AUDICION Y LENGUAJE	10	24	23	24	181	184	75	76	25	25
LICENCIATURA EN EDUCACION Y PEDAGOGIA EN EDUCACION DIFERENCIAL EN PROBLEMAS DEL APRENDIZAJE LICENCIADO EN EDUCACION Y PROFESOR DE EDUCACION DIFERENCIAL EN PROBLEMAS DEL APRENDIZAJE	10	24	25	26	164	174	70	74	28	31
LICENCIATURA EN EDUCACION Y PEDAGOGIA EN EDUCACION DIFERENCIAL EN DEFICIENCIA MENTAL LICENCIADO EN EDUCACION Y PROFESOR DE EDUCACION DIFERENCIAL EN DEFICIENCIA MENTAL	10	-	-	-	140	146	79	81	20	21
LICENCIATURA EN EDUCACION Y PEDAGOGIA EN EDUCACION DIFERENCIAL ESPECIALIDAD RETARDO MENTAL LICENCIADO EN EDUCACION Y PROFESOR DE EDUCACION DIFERENCIAL - ESPECIALIDAD RETARDO MENTAL	10	24	21	21	22	22	-	-	-	-
PEDAGOGIA EN BIOLOGIA Y CIENCIAS NATURALES * PROFESOR DE BIOLOGIA Y CIENCIAS NATURALES	10	-	-	-	-	-	-	-	4	4
PEDAGOGIA EN MATEMATICA C/MENCION * PROFESOR DE MATEMATICA C/MENCION	10	-	-	-	-	-	-	-	-	1
PEDAGOGIA EN ARTES PLASTICAS * PROFESOR DE ARTES PLASTICAS	10	-	-	-	-	-	-	-	1	4
PEDAGOGIA EN CASTELLANO * PROFESOR DE CASTELLANO	10	-	-	-	-	-	-	-	5	5
PEDAGOGIA EN EDUCACION FISICA, DEPORTES Y RECREACION (DAMAS) * PROFESOR DE EDUCACION FISICA, DEPORTES Y RECREACION (DAMAS)	10	-	-	-	-	-	-	-	4	4
PEDAGOGIA EN EDUCACION FISICA, DEPORTES Y RECREACION (VARONES) * PROFESOR DE EDUCACION FISICA, DEPORTES Y RECREACION (VARONES)	10	-	-	-	-	-	-	-	-	8
PEDAGOGIA EN EDUCACION GENERAL BASICA * PROFESOR DE EDUCACION GENERAL BASICA	10	-	-	-	-	-	-	-	5	5
PEDAGOGIA EN EDUCACION MUSICAL * PROFESOR DE EDUCACION MUSICAL	10	-	-	-	-	-	-	-	1	4
PEDAGOGIA EN FILOSOFIA * PROFESOR DE FILOSOFIA	10	-	-	-	-	-	-	-	3	6
PEDAGOGIA EN FRANCES * PROFESOR DE FRANCES	10	-	-	-	-	-	-	-	1	1
PEDAGOGIA EN HISTORIA Y GEOGRAFIA * PROFESOR DE HISTORIA Y GEOGRAFIA	10	-	-	-	-	-	-	-	1	6

(\*) Programas anteriores al año 1992, a partir del cual se exige el grado de Licenciado y título de Profesor.

## NIVEL: PREGRADO

Matrícula, Vacantes, Egresados y Titulados por Areas y Carreras, Desagregadas por Sexo

Area/Carrera Título o Grado	Duración Semestres	VACANTES	MATRICULA 1ER AÑO		MATRICULA TOTAL		EGRESADOS		TITULADOS	
			Sexo Femenino	Ambos Sexos	Sexo Femenino	Ambos Sexos	Sexo Femenino	Ambos Sexos	Sexo Femenino	Ambos Sexos
PEDAGOGIA EN INGLES * PROFESOR DE INGLES	10	-	-	-	-	-	-	-	4	5
PEDAGOGIA EN EDUCACION DIFERENCIAL C/M EN TRASTORNOS DE LA VISION * PROFESOR DE EDUCACION DIFERENCIAL C/M EN TRASTORNOS DE LA VISION	10	-	-	-	-	-	-	-	2	2
PEDAGOGIA EN EDUCACION DIFERENCIAL C/M EN DEFICIENCIA MENTAL * PROFESOR DE EDUCACION DIFERENCIAL C/M EN DEFICIENCIA MENTAL	10	-	-	-	-	-	-	-	1	2
<b>TOTAL AREA EDUCACION</b>		<b>983</b>	<b>691</b>	<b>998</b>	<b>4.414</b>	<b>6.157</b>	<b>1.445</b>	<b>1.869</b>	<b>563</b>	<b>748</b>
<b>AREA TECNOLOGIA</b>										
TECNICO UNIVERSITARIO EN COMPUTACION E INFORMATICA TECNICO UNIVERSITARIO EN COMPUTACION E INFORMATICA	5	20	-	-	6	32	4	23	2	11
<b>TOTAL AREA TECNOLOGIA</b>		<b>20</b>	<b>-</b>	<b>-</b>	<b>6</b>	<b>32</b>	<b>4</b>	<b>23</b>	<b>2</b>	<b>11</b>
<b>AREA SALUD</b>										
KINESIOLOGIA	40						25	44	171	308
LICENCIADO EN KINESIOLOGIA	10						69	118	-	-
KINESIOLOGO	10						-	-	22	34
<b>TOTAL AREA SALUD</b>		<b>40</b>	<b>25</b>	<b>44</b>	<b>171</b>	<b>308</b>	<b>69</b>	<b>118</b>	<b>22</b>	<b>34</b>
<b>TOTAL ENTIDAD</b>		<b>1.188</b>	<b>735</b>	<b>1.108</b>	<b>4.745</b>	<b>6.793</b>	<b>1.556</b>	<b>2.072</b>	<b>607</b>	<b>819</b>

(\*) Programas anteriores al año 1992, a partir del cual se exige el grado de Licenciado y título de Profesor.

## NIVEL: MAGISTER

Matrícula, Vacantes, Egresados y Titulados por Areas y Carreras, Desagregadas por Sexo

Area/Carrera Título o Grado	Duración Semestres	VACANTES	MATRICULA 1ER AÑO		MATRICULA TOTAL		EGRESADOS		TITULADOS	
			Sexo Femenino	Ambos Sexos	Sexo Femenino	Ambos Sexos	Sexo Femenino	Ambos Sexos	Sexo Femenino	Ambos Sexos
<b>AREA CIENCIAS NATURALES Y MATEMATICAS</b>										
MAGISTER EN CIENCIAS M/ENTOMOLOGIA MAGISTER EN CIENCIAS M/ ENTOMOLOGIA	4	-	1	5	3	8	-	-	2	3
<b>TOTAL AREA CIENCIAS NATURALES Y MATEMATICAS</b>		<b>-</b>	<b>1</b>	<b>5</b>	<b>3</b>	<b>8</b>	<b>-</b>	<b>-</b>	<b>2</b>	<b>3</b>
<b>AREA HUMANIDADES</b>										
MAGISTER EN GERMANISTICA MAGISTER EN GERMANISTICA	4	-	-	-	-	-	-	-	-	-
MAGISTER EN LENGUA Y CULTURA CLASICA (PLAN PARCIAL) (1) MAGISTER EN LENGUA Y CULTURA CLASICA	4	-	-	-	-	2	-	1	-	-

(1) PLAN PARCIAL: Plan de estudios semestral parcial que consta de tres asignaturas anuales, de un total de seis, lo que aumenta a ocho semestres la duración del Magister.

**NIVEL: MAGISTER**

Matrícula, Vacantes, Egresados y Titulados por Areas y Carreras, Desagregadas por Sexo

Area/Carrera Titulo o Grado	Duración Semestres	VACANTES	MATRICULA 1ER AÑO		MATRICULA TOTAL		EGRESADOS		TITULADOS	
			Sexo Femenino	Ambos Sexos	Sexo Femenino	Ambos Sexos	Sexo Femenino	Ambos Sexos	Sexo Femenino	Ambos Sexos
MAGISTER EN ESTUDIOS CLASICOS M/LENGUA GRIEGA Y LATINA (PLAN PARCIAL) (1) MAGISTER EN ESTUDIOS CLASICOS M/LENGUA GRIEGA Y LATINA	4	-	1	1	2	2	-	-	-	-
MAGISTER EN ESTUDIOS CLASICOS M/LENGUA GRIEGA Y LATINA (PLAN TOTAL) (2) MAGISTER EN ESTUDIOS CLASICOS M/LENGUA GRIEGA Y LATINA	4	-	2	4	2	5	-	-	-	-
<b>TOTAL AREA HUMANIDADES</b>		<b>-</b>	<b>3</b>	<b>5</b>	<b>4</b>	<b>9</b>	<b>-</b>	<b>1</b>	<b>-</b>	<b>-</b>
<b>AREA EDUCACION</b>										
MAGISTER EN EDUCACION C/MENCIONES MAGISTER EN EDUCACION C/MENCION	5	-	57	94	157	258	39	55	3	10
MAGISTER EN EDUCACION MATEMATICA MAGISTER EN EDUCACION MATEMATICA	5	-	-	-	-	-	-	-	-	-
MAGISTER EN INFORMATICA EDUCATIVA MAGISTER EN INFORMATICA EDUCATIVA	5	-	-	-	-	-	-	-	-	-
MAGISTER EN EDUCACION DIFERENCIAL M/ EN NECESIDADES MULTIPLES MAGISTER EN EDUCACION DIFERENCIAL C/M EN NECESIDADES MULTIPLES	5	-	-	-	22	25	10	10	4	4
MAGISTER EN PEDAGOGIA Y GESTION UNIVERSITARIA MAGISTER EN PEDAGOGIA Y GESTION UNIVERSITARIA	4	-	-	-	5	11	2	3	9	16
<b>TOTAL AREA EDUCACION</b>		<b>-</b>	<b>57</b>	<b>94</b>	<b>184</b>	<b>294</b>	<b>51</b>	<b>68</b>	<b>16</b>	<b>30</b>
<b>AREA SALUD</b>										
MAGISTER EN EDUCACION FISICA C/MENCION EN ADMINISTRACION DEPORTIVA MAGISTER EN EDUCACION FISICA C/MENCION EN ADMINISTRACION DEPORTIVA	5	-	4	11	10	24	1	1	-	2
MAGISTER EN EDUCACION FISICA C/MENCION EN SALUD Y BIENESTAR HUMANO MAGISTER EN EDUCACION FISICA C/MENCION EN SALUD Y BIENESTAR HUMANO	5	-	-	1	-	2	-	-	-	1
MAGISTER EN EDUCACION EN SALUD Y BIENESTAR HUMANO MAGISTER EN EDUCACION EN SALUD Y BIENESTAR HUMANO	5	-	18	29	20	31	-	-	-	-
<b>TOTAL AREA SALUD</b>		<b>-</b>	<b>22</b>	<b>41</b>	<b>30</b>	<b>57</b>	<b>1</b>	<b>1</b>	<b>-</b>	<b>3</b>
<b>TOTAL ENTIDAD</b>		<b>-</b>	<b>83</b>	<b>145</b>	<b>221</b>	<b>368</b>	<b>52</b>	<b>70</b>	<b>18</b>	<b>36</b>

- (1) PLAN PARCIAL: Plan de estudios semestral parcial que consta de tres asignaturas anuales, de un total de seis, lo que aumenta a ocho semestres la duración del Magister.
- (2) PLAN TOTAL: Plan de estudios semestral completo, que consta de seis asignaturas anuales.

## NIVEL: DOCTORADO

## Universidad Metropolitana de Ciencias de la Educación

Matrícula, Vacantes, Egresados y Titulados por Areas y Carreras, Desagregadas por Sexo

Area/Carrera Título o Grado	Duración Semestres	VACANTES	MATRICULA 1ER AÑO		MATRICULA TOTAL		EGRESADOS		TITULADOS	
			Sexo Femenino	Ambos Sexos	Sexo Femenino	Ambos Sexos	Sexo Femenino	Ambos Sexos	Sexo Femenino	Ambos Sexos
<b>AREA EDUCACION</b>										
DOCTORADO EN EDUCACION DOCTOR EN EDUCACION	6	-	4	10	4	10	-	-	-	-
<b>TOTAL AREA EDUCACION</b>		-	<b>4</b>	<b>10</b>	<b>4</b>	<b>10</b>	-	-	-	-
<b>TOTAL ENTIDAD</b>		-	<b>4</b>	<b>10</b>	<b>4</b>	<b>10</b>	-	-	-	-

## NIVEL: POSTITULO

## Universidad Metropolitana de Ciencias de la Educación

Matrícula, Vacantes, Egresados y Titulados por Areas y Carreras, Desagregadas por Sexo

Area/Carrera Título o Grado	Duración Semestres	VACANTES	MATRICULA 1ER AÑO		MATRICULA TOTAL		EGRESADOS		TITULADOS	
			Sexo Femenino	Ambos Sexos	Sexo Femenino	Ambos Sexos	Sexo Femenino	Ambos Sexos	Sexo Femenino	Ambos Sexos
<b>AREA ARTE Y ARQUITECTURA</b>										
POSTITULO DE ESPECIALIZACION EN DANZA EDUCATIVA POSTITULO DE ESPECIALIZACION EN DANZA EDUCATIVA	4	-	-	-	-	-	-	-	-	-
<b>TOTAL AREA ARTE Y ARQUITECTURA</b>		-	-	-	-	-	-	-	-	-
<b>AREA EDUCACION</b>										
PEDAGOGIA EN RELIGION CATOLICA PROFESOR RELIGION CATOLICA	6	-	17	30	67	96	-	1	25	31
PROGRAMA DE TITULACION PARA PROFESORES DE ENSEÑANZA TECNICO PROFESIONAL PROFESOR DE EDUCACION TECNICO PROFESIONAL	3	-	30	75	89	214	58	118	30	64
TITULACION EXTRAORDINARIA PROFESOR ARTES EDUCACION TECNICO PROFESIONAL PROFESOR DE ARTES VISUALES PARA EDUCACION TECNICO PROFESIONAL	4	-	-	-	-	-	-	-	-	-
PEDAGOGIA EN COMPUTACION PROFESOR DE COMPUTACION	4	-	-	-	2	2	-	-	-	-
POSTITULO EN COMUNICACION Y LENGUAJE POSTITULO EN COMUNICACION Y LENGUAJE	3	-	15	15	39	40	4	23	11	11
POSTITULO ENSEÑANZA DEL INGLES EN EDUCACION BASICA POSTITULO DE LA ENSEÑANZA DEL INGLES EN LA EDUCACION BASICA	3	-	2	2	16	18	17	19	6	8
POSTITULO EN CONSEJERIA EDUCACIONAL Y VOCACIONAL POSTITULO EN CONSEJERIA EDUCACIONAL Y VOCACIONAL	4	-	9	11	9	11	-	-	-	-
POSTITULO DIDACTICA DE LA LENGUA Y CULTURA INGLES POSTITULO DE LA DIDACTICA DE LA LENGUA Y CULTURA INGLES	3	-	7	12	7	12	-	-	-	-
<b>TOTAL AREA EDUCACION</b>		-	<b>80</b>	<b>145</b>	<b>229</b>	<b>393</b>	<b>79</b>	<b>161</b>	<b>72</b>	<b>114</b>
<b>TOTAL ENTIDAD</b>		-	<b>80</b>	<b>145</b>	<b>229</b>	<b>393</b>	<b>79</b>	<b>161</b>	<b>72</b>	<b>114</b>

<b>PERSONAL ACADEMICO</b> (Número de Personas)	<b>DOCTORADO</b>	<b>MAGISTER</b>	<b>TITULADOS</b>	<b>OTROS</b>	<b>TOTAL</b>
JORNADA COMPLETA	37	116	100	14	267
1/2 JORNADA	5	32	56	9	102
JORNADA HORAS	13	44	80	13	150
<b>TOTAL</b>	<b>55</b>	<b>192</b>	<b>236</b>	<b>36</b>	<b>519</b>
<b>Nº JORNADAS COMPLETAS EQUIVALENTES</b> (Nº J.C.E. = Nº HORAS/44)	<b>42</b>	<b>139</b>	<b>143</b>	<b>21</b>	<b>345</b>


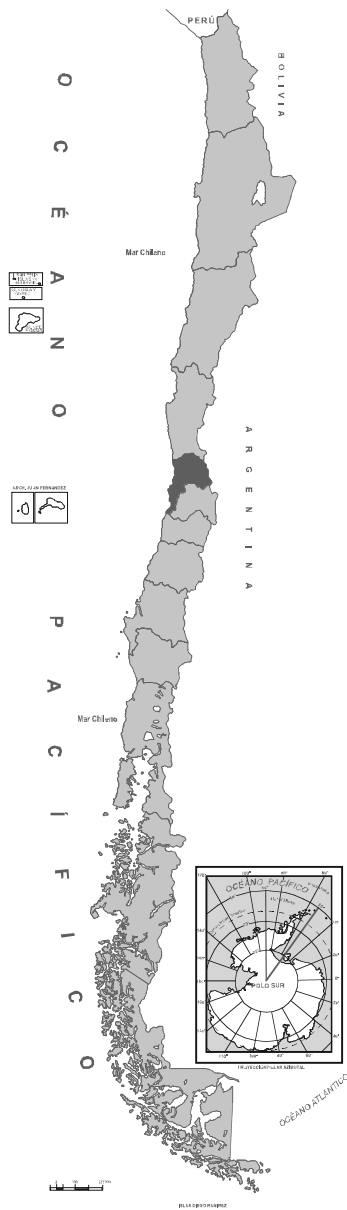
<b>PERSONAL NO ACADEMICO</b> (Número de Personas)	<b>CON TITULO PROFESIONAL</b>	<b>SIN TITULO PROFESIONAL</b>	<b>PERSONAL DE SERVICIO</b>	<b>GRAN TOTAL</b>
	74	214	163	451

(Valores en Miles de Pesos de cada Año)

	AÑO 2003	AÑO 2004	AÑO 2005
<b>INGRESOS</b>	<b>14.507.749</b>	<b>14.831.762</b>	<b>16.224.655</b>
<b>1. INGRESOS DE OPERACION</b>	<b>6.531.298</b>	<b>6.877.875</b>	<b>6.810.387</b>
1.1 Venta de bienes y servicios	119.629	196.697	237.817
1.2 Renta de Inversiones	29.024	29.674	59.363
1.3 Aranceles de Matrícula	6.382.645	6.651.504	6.513.207
<b>2. VENTAS DE ACTIVOS</b>	<b>0</b>	<b>0</b>	<b>0</b>
2.1 Activos Físicos	0	0	0
2.2 Activos Financieros	0	0	0
<b>3. TRANSFERENCIAS</b>	<b>1.575.325</b>	<b>1.207.117</b>	<b>1.666.730</b>
3.1 Del sector Privado	34.682	4.887	35.330
3.2 De Organismos del Sector Público	1.540.643	1.202.230	1.631.400
3.3 Ley N° 16.681	0	0	0
<b>4. ENDEUDAMIENTO</b>	<b>0</b>	<b>46.244</b>	<b>845.199</b>
4.1 Interno	0	46.244	235.352
4.2 Externo	0	0	0
4.3 Proveedores	0	0	609.847
<b>5. FINANCIAMIENTO FISCAL</b>	<b>5.718.915</b>	<b>5.176.069</b>	<b>5.652.946</b>
5.1 Aporte Fiscal Directo	3.113.713	3.159.138	3.206.145
5.2 Aporte Fiscal Indirecto	187.173	207.439	276.648
5.3 Pagares Universitarios T.G.R.	1.294.980	1.197.093	1.310.425
5.4 Recuperación Préstamos por Crédito Fiscal	1.123.049	612.399	859.728
5.5 Otros Aportes	0	0	0
<b>6. RECUPERACION OTROS PRESTAMOS</b>	<b>2.156</b>	<b>40</b>	<b>0</b>
6.1 Préstamos Inciso 3°, Art. 70, Ley 18.591	0	0	0
6.2 Otros Préstamos	2.156	40	0
<b>7. OTROS INGRESOS</b>	<b>503.282</b>	<b>443.180</b>	<b>283.170</b>
7.1 Leyes Especiales	212.448	299.559	0
7.2 Otros Ingresos	290.834	143.621	283.170
<b>8. SALDO INICIAL DE CAJA</b>	<b>176.773</b>	<b>1.081.237</b>	<b>966.223</b>

(Valores en Miles de Pesos de cada Año)

	<b>AÑO 2003</b>	<b>AÑO 2004</b>	<b>AÑO 2005</b>
<b>GASTOS</b>	<b>14.507.749</b>	<b>14.831.762</b>	<b>16.224.655</b>
<b>A. DE OPERACION</b>	<b>10.317.415</b>	<b>10.723.704</b>	<b>11.635.388</b>
<b>1. GASTOS EN PERSONAL</b>	<b>7.943.556</b>	<b>8.244.703</b>	<b>8.846.660</b>
1.1 Directivos	316.048	327.367	341.389
1.2 Académicos	3.773.963	4.007.573	4.293.024
1.3 No Académicos	2.518.671	2.628.089	2.938.084
1.4 Honorarios	1.143.631	1.076.687	1.021.949
1.5 Viáticos	21.814	17.621	37.810
1.6 Horas Extraordinarias	97.266	112.958	133.583
1.7 Jornales	0	0	0
1.8 Aportes Patronales	72.163	74.408	80.821
<b>2. COMPRA DE BIENES Y SERVICIOS</b>	<b>1.190.014</b>	<b>1.144.763</b>	<b>1.403.888</b>
<b>3. TRANSFERENCIAS</b>	<b>1.183.845</b>	<b>1.334.238</b>	<b>1.384.840</b>
3.1 Corporaciones de Televisión	0	0	0
3.2 Becas Estudiantiles	1.005.459	1.151.935	1.245.243
3.3 Fondos Centrales Investigación	62.387	61.343	62.184
3.4 Fondos Centrales de Extensión	10.548	12.710	16.658
3.5 Otras Transferencias	105.451	108.250	60.755
<b>B. DE INVERSION</b>	<b>2.605.049</b>	<b>2.810.943</b>	<b>3.084.577</b>
<b>4. INVERSION REAL</b>	<b>247.988</b>	<b>397.195</b>	<b>735.027</b>
<b>5. INVERSION FINANCIERA</b>	<b>2.357.061</b>	<b>2.413.748</b>	<b>2.349.550</b>
5.1 Préstamos Estudiantiles	2.357.061	2.413.748	2.349.550
Inciso 3º, Art. 70, Ley 18.591	0	0	0
Otros Préstamos	0	0	0
5.2 Compra de Títulos y Valores	0	0	0
<b>C. DE AMORTIZACION</b>	<b>504.048</b>	<b>330.892</b>	<b>334.293</b>
<b>6. SERVICIO DE DEUDA</b>	<b>106.055</b>	<b>22.911</b>	<b>24.089</b>
6.1 Interna	106.055	22.911	24.089
6.2 Externa	0	0	0
6.3 Proveedores	0	0	0
<b>7. COMPROMISOS PENDIENTES</b>	<b>397.993</b>	<b>307.981</b>	<b>310.204</b>
<b>D. OTROS</b>	<b>1.081.237</b>	<b>966.223</b>	<b>1.170.397</b>
<b>8. SALDO FINAL DE CAJA</b>	<b>1.081.237</b>	<b>966.223</b>	<b>1.170.397</b>



# Universidad de Playa Ancha de Ciencias de la Educación

## V REGIÓN DE VALPARAÍSO

AVENIDA PLAYA ANCHA 850 • VALPARAÍSO, CHILE  
TELÉFONOS: (32) 228 1108 - (32) 250 0100 • FAX: (32) 228 5041  
Sitio Web: <http://www.upa.cl> • e-mail: [uplaced@upa.cl](mailto:uplaced@upa.cl)

# Universidad de Playa Ancha de Ciencias de la Educación

Creada el 4 de Septiembre de 1985

Información General 2005	TOTAL ALUMNOS				N° DE CARRERAS Y PROGRAMAS CON MATRICULA			
	Pregrado	Magíster	Doctorado	Postítulo	Pregrado	Magíster	Doctorado	Postítulo
<b>CASA CENTRAL</b>	<b>7.583</b>	<b>360</b>	<b>18</b>	<b>130</b>	<b>56</b>	<b>16</b>	<b>2</b>	<b>4</b>
<b>SEDE SAN FELIPE</b>	<b>930</b>	<b>-</b>	<b>-</b>	<b>-</b>	<b>11</b>	<b>-</b>	<b>-</b>	<b>-</b>
<b>TOTAL ENTIDAD</b>	<b>8.513</b>	<b>360</b>	<b>18</b>	<b>130</b>	<b>67</b>	<b>16</b>	<b>2</b>	<b>4</b>



Matrícula, Vacantes, Egresados y Titulados por Areas y Carreras, Desagregadas por Sexo

Area/Carrera Titulo o Grado	Duración Semestres	VACANTES	MATRICULA 1ER AÑO		MATRICULA TOTAL		EGRESADOS		TITULADOS	
			Sexo Femenino	Ambos Sexos	Sexo Femenino	Ambos Sexos	Sexo Femenino	Ambos Sexos	Sexo Femenino	Ambos Sexos
<b>CASA CENTRAL</b>										
<b>AREA ARTE Y ARQUITECTURA</b>										
DIBUJANTE PROYECTISTA		20	11	27	43	135	9	23	8	19
DIBUJANTE PROYECTISTA	8									
LICENCIATURA EN ARTE		20	21	27	71	113	12	18	15	21
LICENCIADO EN ARTE	8									
DISEÑO GRAFICO		20	8	23	65	147	15	29	12	19
DISEÑADOR GRAFICO	8									
LICENCIADO EN DISEÑO GRAFICO	-						-	-	-	-
TEATRO		20	23	29	55	70	-	-	-	-
ACTOR/ACTRIZ	8									
LICENCIADO EN ARTE ESCENICO	-						-	-	-	-
<b>TOTAL AREA ARTE Y ARQUITECTURA</b>		<b>80</b>	<b>63</b>	<b>106</b>	<b>234</b>	<b>465</b>	<b>36</b>	<b>70</b>	<b>35</b>	<b>59</b>
<b>AREA CIENCIAS NATURALES Y MATEMATICAS</b>										
ANALISTA QUIMICO (1)		25	5	15	9	27	6	14	4	7
ANALISTA QUIMICO	6									
<b>TOTAL AREA CIENCIAS NATURALES Y MATEMATICAS</b>		<b>25</b>	<b>5</b>	<b>15</b>	<b>9</b>	<b>27</b>	<b>6</b>	<b>14</b>	<b>4</b>	<b>7</b>
<b>AREA CIENCIAS SOCIALES</b>										
CONTADOR GENERAL (1)		-	-	-	7	19	3	13	-	3
CONTADOR GENERAL	6									
ADMINISTRACION GESTION PUBLICA (A DISTANCIA) (1)		-	-	-	-	3	-	-	5	8
ADMINISTRADOR DE LA GESTION PUBLICA	5									
ESTADISTICA Y COMPUTACION		-	-	-	-	-	-	-	-	2
ESTADISTICO CON MENCIÓN EN COMPUTACION	9									
GEOGRAFIA		20	10	27	49	117	8	17	4	13
GEOGRAFO	10									
LICENCIADO EN GEOGRAFIA C/M GESTION Y ORDENAMIENTO TERRITORIAL	-						-	-	-	-
PERIODISMO		30	25	40	99	194	18	36	30	50
PERIODISTA	10									
LICENCIADO EN COMUNICACION SOCIAL	-						-	-	-	-
INGENIERIA EN ESTADISTICA		20	5	19	30	67	11	12	9	11
INGENIERO EN ESTADISTICA	10									
LICENCIADO EN CIENCIAS DE LA INGENIERIA	-						-	-	-	-
SOCIOLOGIA		30	12	31	30	73	-	-	-	-
SOCIOLOGO	10									
LICENCIADO EN SOCIOLOGIA	-						-	-	-	-
ASISTENTE GERENCIAL Y COMERCIAL (1)		25	6	14	15	28	-	-	-	-
ASISTENTE GERENCIAL Y COMERCIAL	6									
<b>TOTAL AREA CIENCIAS SOCIALES</b>		<b>125</b>	<b>58</b>	<b>131</b>	<b>230</b>	<b>501</b>	<b>40</b>	<b>78</b>	<b>48</b>	<b>87</b>

(1) Ingreso Especial: Sin Prueba de Selección Universitaria (PSU) y sin derecho a Fondo Solidario de Crédito Universitario.

Matrícula, Vacantes, Egresados y Titulados por Areas y Carreras, Desagregadas por Sexo

Area/Carrera Titulo o Grado	Duración Semestres	VACANTES	MATRICULA 1ER AÑO		MATRICULA TOTAL		EGRESADOS		TITULADOS	
			Sexo Femenino	Ambos Sexos	Sexo Femenino	Ambos Sexos	Sexo Femenino	Ambos Sexos	Sexo Femenino	Ambos Sexos
<b>AREA DERECHO</b>										
ASISTENTE JUDICIAL (1)		25	40	59	85	111				
ASISTENTE JUDICIAL	6						42	54	18	26
<b>TOTAL AREA DERECHO</b>		<b>25</b>	<b>40</b>	<b>59</b>	<b>85</b>	<b>111</b>	<b>42</b>	<b>54</b>	<b>18</b>	<b>26</b>
<b>AREA HUMANIDADES</b>										
TRADUCCION ALEMAN-ESPAÑOL C/ MENCIONES		20	19	29	60	82				
TRADUCTOR ALEMAN-ESPAÑOL Y TECNICO UNIVERSITARIO C/M LICENCIADO EN LENGUA ALEMANA	10						4	5	3	4
	-						-	-	-	-
TRADUCCION FRANCÉS-ESPAÑOL C/ MENCIONES		20	17	22	66	87				
TRADUCTOR FRANCÉS-ESPAÑOL Y TECNICO UNIVERSITARIO C/M LICENCIADO EN LENGUA FRANCESA	10						9	11	5	10
	-						-	-	-	-
BIBLIOTECOLOGIA C/M		30	21	30	109	164				
BIBLIOTECOLOGO C/MENCION LICENCIADO EN CIENCIAS DE LA DOCUMENTACION	10						11	15	26	34
	-						-	-	-	-
BIBLIOTECOLOGIA C/M (V)		-	-	-	7	14				
BIBLIOTECOLOGO C/MENCION LICENCIADO EN CIENCIAS DE LA DOCUMENTACION	10						-	-	3	4
	-						-	-	-	-
TRADUCCION E INTERPRETACION INGLES-ESPAÑOL		35	30	43	115	154				
TRADUCTOR E INTERPRETE INGLES-ESPAÑOL	10						8	11	7	8
<b>TOTAL AREA HUMANIDADES</b>		<b>105</b>	<b>87</b>	<b>124</b>	<b>357</b>	<b>501</b>	<b>32</b>	<b>42</b>	<b>44</b>	<b>60</b>
<b>AREA EDUCACION</b>										
EDUCACION PARVULARIA		30	38	39	202	202				
EDUCADOR(A) DE PARVULOS LICENCIADO EN EDUCACION	10						47	47	37	37
	-						-	-	-	-
PEDAGOGIA EN HISTORIA Y GEOGRAFIA		25	17	39	86	221				
PROFESOR DE HISTORIA Y GEOGRAFIA LICENCIADO EN EDUCACION	10						17	34	8	20
	-						-	-	-	-
LICENCIADO EN HISTORIA	2						-	-	3	6
	-						-	-	-	-
PEDAGOGIA EN ARTES MANUALES		-	-	-	-	1				
PROFESOR DE ARTES MANUALES LICENCIADO EN EDUCACION	10						-	-	3	3
	-						-	-	-	-
PEDAGOGIA EN ARTES PLASTICAS		20	24	36	112	159				
PROFESOR DE ARTES PLASTICAS LICENCIADO EN EDUCACION	10						18	26	17	21
	-						-	-	-	-
PEDAGOGIA EN BIOLOGIA Y CIENCIAS		35	35	41	140	184				
PROFESOR DE BIOLOGIA Y CIENCIAS LICENCIADO EN EDUCACION	10						17	24	8	14
	-						-	-	-	-
PEDAGOGIA EN CASTELLANO (ESPAÑOL)		25	23	40	142	207				
PROFESOR DE CASTELLANO (ESPAÑOL) LICENCIADO EN EDUCACION	10						29	40	25	37
	-						-	-	-	-
PEDAGOGIA EN EDUCACION FISICA (DAMAS)		30	34	34	172	172				
PROFESOR DE EDUCACION FISICA (DAMAS) LICENCIADO EN EDUCACION	10						30	30	41	41
	-						-	-	-	-

(1) Ingreso Especial: Sin Prueba de Selección Universitaria (PSU) y sin derecho a Fondo Solidario de Crédito Universitario.

Matrícula, Vacantes, Egresados y Titulados por Areas y Carreras, Desagregadas por Sexo

Area/Carrera Titulo o Grado	Duración Semestres	VACANTES	MATRICULA 1ER AÑO		MATRICULA TOTAL		EGRESADOS		TITULADOS	
			Sexo Femenino	Ambos Sexos	Sexo Femenino	Ambos Sexos	Sexo Femenino	Ambos Sexos	Sexo Femenino	Ambos Sexos
PEDAGOGIA EN EDUCACION FISICA (VARONES)		30	-	43	-	195				
PROFESOR DE EDUCACION FISICA (VARONES) LICENCIADO EN EDUCACION	10 -						-	26	-	36
PEDAGOGIA EN EDUCACION BASICA		30	24	36	239	286				
PROFESOR DE EDUCACION BASICA LICENCIADO EN EDUCACION	10 -						47	50	43	51
PEDAGOGIA EN EDUCACION MUSICAL		20	5	33	30	157				
PROFESOR DE EDUCACION MUSICAL LICENCIADO EN EDUCACION	10 -						4	22	6	22
PEDAGOGIA EN FILOSOFIA		20	11	28	47	103				
PROFESOR DE FILOSOFIA LICENCIADO EN EDUCACION LICENCIADO EN FILOSOFIA	10 - 2						11	22	2	10
PEDAGOGIA EN MATEMATICA Y COMPUTACION		30	22	34	99	187				
PROFESOR DE MATEMATICA Y COMPUTACION LICENCIADO EN EDUCACION	10 -						9	15	9	15
PEDAGOGIA EN QUIMICA Y CIENCIAS		20	19	32	70	113				
PROFESOR DE QUIMICA Y CIENCIAS LICENCIADO EN EDUCACION	10 -						7	11	14	15
PEDAGOGIA EN EDUCACION BASICA (M)		40	46	57	145	190				
PROFESOR DE EDUCACION BASICA LICENCIADO EN EDUCACION	10 -						20	29	9	14
PEDAGOGIA EN FISICA Y COMPUTACION		20	9	18	26	78				
PROFESOR DE FISICA Y COMPUTACION LICENCIADO EN EDUCACION	10 -						1	3	1	3
PEDAGOGIA EN EDUCACION BASICA (A DISTANCIA) (1)		130	117	155	909	1.149				
PROFESOR DE EDUCACION BASICA LICENCIADO EN EDUCACION	9 -						273	342	348	424
PEDAGOGIA EN EDUCACION TECNICO-PROFESIONAL (A DISTANCIA) (1)		30	5	27	36	89				
PROFESOR DE EDUCACION TECNICO-PROFESIONAL LICENCIADO EN EDUCACION	6 -						14	22	6	26
TECNOLOGIA EN DEPORTES Y RECREACION		25	15	31	51	133				
TECNOLOGO EN DEPORTES Y RECREACION C/M LICENCIADO EN CIENCIAS DE LA ACTIVIDAD FISICA	10 -						6	20	10	11
PEDAGOGIA EN EDUCACION TECNOLOGICA		20	22	33	98	147				
PROFESOR DE EDUCACION TECNOLOGICA LICENCIADO EN EDUCACION	10 -						11	20	9	14
LICENCIATURA EN EDUCACION (A DISTANCIA) (1)		30	14	22	15	24				
LICENCIATURA EN EDUCACION	3						3	6	2	10
PEDAGOGIA EN INGLES		30	27	38	146	213				
PROFESOR DE INGLES LICENCIADO EN EDUCACION	10 -						20	27	-	22

(1) Ingreso Especial: Sin Prueba de Selección Universitaria (PSU) y sin derecho a Fondo Solidario de Crédito Universitario.

Matrícula, Vacantes, Egresados y Titulados por Areas y Carreras, Desagregadas por Sexo

Area/Carrera Título o Grado	Duración Semestres	VACANTES	MATRICULA 1ER AÑO		MATRICULA TOTAL		EGRESADOS		TITULADOS	
			Sexo Femenino	Ambos Sexos	Sexo Femenino	Ambos Sexos	Sexo Femenino	Ambos Sexos	Sexo Femenino	Ambos Sexos
PEDAGOGIA EN INGLES (V)		40	37	46	106	142				
PROFESOR DE INGLES LICENCIADO EN EDUCACION	10 -						8 -	10 -	- -	2 -
PEDAGOGIA EN EDUCACION BASICA (PTD)		-	-	-	80	101				
PROFESOR DE EDUCACION BASICA LICENCIADO EN EDUCACION	10 -						12 -	25 -	98 -	122 -
PEDAGOGIA EN HISTORIA Y GEOGRAFIA (V)		-	-	-	3	15				
PROFESOR DE HISTORIA Y GEOGRAFIA LICENCIADO EN EDUCACION	10 -						- -	- -	- -	- -
PEDAGOGIA EN CASTELLANO (ESPAÑOL) (V)		20	11	25	17	38				
PROFESOR DE CASTELLANO (ESPAÑOL) LICENCIADO EN EDUCACION	10 -						- -	- -	- -	- -
EDUCACION PARVULARIA (V)		20	28	28	82	82				
EDUCADOR(A) DE PARVULOS LICENCIADO EN EDUCACION	10 -						16 -	16 -	25 -	25 -
EDUCACION PARVULARIA (PTD)		-	-	-	-	25				
EDUCADOR(A) DE PARVULOS LICENCIADO EN EDUCACION	10 -						18 -	18 -	3 -	3 -
PEDAGOGIA EN EDUCACION DIFERENCIAL		30	39	40	244	259				
PROFESOR DE EDUCACION DIFERENCIAL C/MENCION LICENCIADO EN EDUCACION	10 -						52 -	53 -	48 -	52 -
<b>TOTAL AREA EDUCACION</b>		<b>750</b>	<b>622</b>	<b>955</b>	<b>3.297</b>	<b>4.872</b>	<b>690</b>	<b>938</b>	<b>776</b>	<b>1.059</b>
<b>AREA TECNOLOGIA</b>										
INGENIERIA CIVIL INDUSTRIAL		30	8	36	48	166				
INGENIERO CIVIL INDUSTRIAL LICENCIADO EN CIENCIAS DE LA INGENIERIA	12 -						15 -	37 -	5 -	9 -
INGENIERIA CIVIL AMBIENTAL		30	19	38	65	145				
INGENIERO CIVIL AMBIENTAL LICENCIADO EN CIENCIAS DE LA INGENIERIA	12 -						8 -	23 -	5 -	11 -
INGENIERIA EN INFORMATICA		35	4	40	26	135				
INGENIERO INFORMATICO LICENCIADO EN CIENCIAS DE LA INFORMACION	10 -						7 -	19 -	1 -	8 -
TECNICO EN PREVENCION DE RIESGOS		25	5	19	11	45				
TECNICO EN PREVENCION DE RIESGOS	6						3	9	5	16
TECNICO EN CONTROL DE CALIDAD		-	-	-	-	-				
TECNICO EN CONTROL DE CALIDAD C/M PROCESOS MINEROS Y METALURGICOS	6						-	-	-	5
TECNICO EN GESTION AMBIENTAL		-	-	-	2	2				
TECNICO EN GESTION AMBIENTAL	6						3	3	1	1
INGENIERIA AMBIENTAL		30	16	40	67	145				
INGENIERO AMBIENTAL LICENCIADO EN CIENCIAS DE LA INGENIERIA	10 -						10 -	18 -	9 -	18 -

(1) Ingreso Especial: Sin Prueba de Selección Universitaria (PSU) y sin derecho a Fondo Solidario de Crédito Universitario.

(PTD) Programas Temporales Descentralizados.

Matrícula, Vacantes, Egresados y Titulados por Areas y Carreras, Desagregadas por Sexo

Area/Carrera Título o Grado	Duración Semestres	VACANTES	MATRICULA 1ER AÑO		MATRICULA TOTAL		EGRESADOS		TITULADOS	
			Sexo Femenino	Ambos Sexos	Sexo Femenino	Ambos Sexos	Sexo Femenino	Ambos Sexos	Sexo Femenino	Ambos Sexos
PROGRAMACION DE APLICACIONES COMPUTACIONALES		25	4	13	9	30				
PROGRAMADOR DE APLICACIONES COMPUTACIONALES	6						1	9	1	3
<b>TOTAL AREA TECNOLOGIA</b>		<b>175</b>	<b>56</b>	<b>186</b>	<b>228</b>	<b>668</b>	<b>47</b>	<b>118</b>	<b>27</b>	<b>71</b>
<b>AREA SALUD</b>										
KINESIOLOGIA		30	18	41	101	203				
KINESIOLOGO LICENCIADO EN KINESIOLOGIA	10 -						25 -	53 -	38 -	61 -
TERAPIA OCUPACIONAL		30	33	42	155	195				
TERAPEUTA OCUPACIONAL LICENCIADO EN CIENCIAS DE LA OCUPACION HUMANA	10 -						33 -	37 -	30 -	45 -
NUTRICION Y DIETETICA		30	33	36	37	40				
NUTRICIONISTA LICENCIADO EN NUTRICION	10 -						- -	- -	- -	- -
<b>TOTAL AREA SALUD</b>		<b>90</b>	<b>84</b>	<b>119</b>	<b>293</b>	<b>438</b>	<b>58</b>	<b>90</b>	<b>68</b>	<b>106</b>
<b>TOTAL CASA CENTRAL</b>		<b>1.375</b>	<b>1.015</b>	<b>1.695</b>	<b>4.733</b>	<b>7.583</b>	<b>951</b>	<b>1.404</b>	<b>1.020</b>	<b>1.475</b>
<b>SEDE SAN FELIPE</b>										
<b>AREA DERECHO</b>										
ASISTENTE JUDICIAL (1)		25	22	38	31	48				
ASISTENTE JUDICIAL	6						-	-	-	-
<b>TOTAL AREA DERECHO</b>		<b>25</b>	<b>22</b>	<b>38</b>	<b>31</b>	<b>48</b>	<b>-</b>	<b>-</b>	<b>-</b>	<b>-</b>
<b>AREA EDUCACION</b>										
EDUCACION PARVULARIA		25	24	24	120	120				
EDUCADOR(A) DE PARVULOS LICENCIADO EN EDUCACION	10 -						- -	24 -	14 -	14 -
PEDAGOGIA EN CASTELLANO		25	31	38	94	128				
PROFESOR DE CASTELLANO LICENCIADO EN EDUCACION	10 -						- -	- -	- -	- -
PEDAGOGIA EN MATEMATICA Y COMPUTACION		20	7	19	22	66				
PROFESOR DE MATEMATICA Y COMPUTACION LICENCIADO EN EDUCACION	10 -						- -	- -	- -	- -
PEDAGOGIA EN HISTORIA Y GEOGRAFIA		25	22	35	45	99				
PROFESOR DE HISTORIA Y GEOGRAFIA LICENCIADO EN EDUCACION LICENCIADO EN HISTORIA	10 2						- -	- -	- -	- -
PEDAGOGIA EN INGLES		25	25	40	41	66				
PROFESOR DE INGLES LICENCIADO EN EDUCACION	10 -						- -	- -	- -	- -

(1) Ingreso Especial: Sin Prueba de Selección Universitaria (PSU) y sin derecho a Fondo Solidario de Crédito Universitario.

## NIVEL: PREGRADO

Matrícula, Vacantes, Egresados y Titulados por Areas y Carreras, Desagregadas por Sexo

Area/Carrera Título o Grado	Duración Semestres	VACANTES	MATRICULA 1ER AÑO		MATRICULA TOTAL		EGRESADOS		TITULADOS	
			Sexo Femenino	Ambos Sexos	Sexo Femenino	Ambos Sexos	Sexo Femenino	Ambos Sexos	Sexo Femenino	Ambos Sexos
PEDAGOGIA EN EDUCACION DIFERENCIAL		25	29	34	118	130				
PROFESOR DE EDUCACION DIFERENCIAL M/ TRASTORNOS ESPECIFICOS DEL APRENDIZAJE LICENCIADO EN EDUCACION	10						24	25	20	22
	-						-	-	-	-
PEDAGOGIA EN EDUCACION BASICA C/M EDUCACION RURAL Y DESARROLLO		20	35	40	178	208				
PROFESOR DE EDUCACION BASICA C/M EDUCACION RURAL Y DESARROLLO LICENCIADO EN EDUCACION	10						26	29	17	22
	-						-	-	-	-
<b>TOTAL AREA EDUCACION</b>		<b>165</b>	<b>173</b>	<b>230</b>	<b>618</b>	<b>817</b>	<b>50</b>	<b>78</b>	<b>51</b>	<b>58</b>
<b>AREA TECNOLOGIA</b>										
TECNICO EN PREVENCION DE RIESGOS		25	7	22	13	30				
TECNICO EN PREVENCION DE RIESGOS	6						-	-	-	1
INGENIERIA EN INFORMATICA		30	2	22	2	32				
INGENIERO INFORMATICO	10						-	-	-	-
LICENCIADO EN CIENCIAS DE LA INGENIERIA	-						-	-	-	-
PROGRAMACION DE APLICACIONES COMPUTACIONALES		-	-	-	-	3				
PROGRAMADOR DE APLICACIONES COMPUTACIONALES	6						-	2	-	-
<b>TOTAL AREA TECNOLOGIA</b>		<b>55</b>	<b>9</b>	<b>44</b>	<b>15</b>	<b>65</b>	<b>-</b>	<b>2</b>	<b>-</b>	<b>1</b>
<b>TOTAL SEDE SAN FELIPE</b>		<b>245</b>	<b>204</b>	<b>312</b>	<b>664</b>	<b>930</b>	<b>50</b>	<b>80</b>	<b>51</b>	<b>59</b>
<b>TOTAL ENTIDAD</b>		<b>1.620</b>	<b>1.219</b>	<b>2.007</b>	<b>5.397</b>	<b>8.513</b>	<b>1.001</b>	<b>1.484</b>	<b>1.071</b>	<b>1.534</b>

## NIVEL: MAGISTER

Matrícula, Vacantes, Egresados y Titulados por Areas y Carreras, Desagregadas por Sexo

Area/Carrera Título o Grado	Duración Semestres	VACANTES	MATRICULA 1ER AÑO		MATRICULA TOTAL		EGRESADOS		TITULADOS	
			Sexo Femenino	Ambos Sexos	Sexo Femenino	Ambos Sexos	Sexo Femenino	Ambos Sexos	Sexo Femenino	Ambos Sexos
<b>CASA CENTRAL</b>										
<b>AREA ARTE Y ARQUITECTURA</b>										
MAGISTER EN ARTE MENCION PATRIMONIO		-	5	8	9	16				
MAGISTER EN ARTE MENCION PATRIMONIO	4						-	-	-	-
<b>TOTAL AREA ARTE Y ARQUITECTURA</b>		<b>-</b>	<b>5</b>	<b>8</b>	<b>9</b>	<b>16</b>	<b>-</b>	<b>-</b>	<b>-</b>	<b>-</b>
<b>AREA CIENCIAS NATURALES Y MATEMATICAS</b>										
MAGISTER EN ENSEÑANZA DE LAS CIENCIAS		-	3	7	6	13				
MAGISTER EN ENSEÑANZA DE LAS CIENCIAS	4						-	-	-	-
<b>TOTAL AREA CIENCIAS NATURALES Y MATEMATICAS</b>		<b>-</b>	<b>3</b>	<b>7</b>	<b>6</b>	<b>13</b>	<b>-</b>	<b>-</b>	<b>-</b>	<b>-</b>
<b>AREA CIENCIAS SOCIALES</b>										
MAGISTER EN GESTION DE POLITICAS NACIONALES		-	7	12	20	28				
MAGISTER EN GESTION POLITICAS NACIONALES M/ EDUCACION Y CULTURA	4						6	10	7	8

**NIVEL: MAGISTER**

Matrícula, Vacantes, Egresados y Titulados por Areas y Carreras, Desagregadas por Sexo

Area/Carrera Titulo o Grado	Duración Semestres	VACANTES	MATRICULA 1ER AÑO		MATRICULA TOTAL		EGRESADOS		TITULADOS	
			Sexo Femenino	Ambos Sexos	Sexo Femenino	Ambos Sexos	Sexo Femenino	Ambos Sexos	Sexo Femenino	Ambos Sexos
MAGISTER EN GESTION CULTURAL		-	8	12	10	18	-	-	-	-
MAGISTER EN GESTION CULTURAL	4	-					-	-	-	-
<b>TOTAL AREA CIENCIAS SOCIALES</b>		<b>-</b>	<b>15</b>	<b>24</b>	<b>30</b>	<b>46</b>	<b>6</b>	<b>10</b>	<b>7</b>	<b>8</b>
<b>AREA HUMANIDADES</b>										
MAGISTER EN LINGÜISTICA		-	2	3	16	21				
MAGISTER EN LINGÜISTICA	4	-					4	5	3	5
MAGISTER EN LITERATURA		-	6	7	13	15				
MAGISTER EN LITERATURA	4	-					1	6	2	3
MAGISTER EN BIBLIOTECOLOGIA E INFORMACION		-	-	-	13	17				
MAGISTER EN BIBLIOTECOLOGIA E INFORMACION	4	-					2	3	1	1
MAGISTER INTERDISCIPLINARIO EN ESTUDIOS HUMANISTICOS		-	4	5	9	10				
MAGISTER INTERDISCIPLINARIO EN ESTUDIOS HUMANISTICOS	4	-					1	1	-	-
MAGISTER EN INTERCULTURALIDAD UNIVERSITARIA		-	-	-	1	1				
MAGISTER EN INTERCULTURALIDAD UNIVERSITARIA	4	-					-	-	-	-
<b>TOTAL AREA HUMANIDADES</b>		<b>-</b>	<b>12</b>	<b>15</b>	<b>52</b>	<b>64</b>	<b>8</b>	<b>15</b>	<b>6</b>	<b>9</b>
<b>AREA EDUCACION</b>										
MAGISTER EN ADMINISTRACION EDUCACIONAL		-	8	15	76	104				
MAGISTER EN ADMINISTRACION EDUCACIONAL	4	-					10	13	8	16
MAGISTER EN EVALUACION		-	4	11	26	44				
MAGISTER EN EVALUACION	4	-					6	7	7	8
MAGISTER EN ORIENTACION EDUCACIONAL		-	-	-	-	-				
MAGISTER EN ORIENTACION EDUCACIONAL	4	-					2	2	2	2
MAGISTER EN CIENCIAS DE LA EDUCACION		-	-	-	3	10				
MAGISTER EN CIENCIAS DE LA EDUCACION	4	-					-	-	-	-
MAGISTER EN INNOVACION DE PROYECTOS EDUCATIVOS		-	-	-	-	-				
MAGISTER EN INNOVACION DE PROYECTOS EDUCATIVOS	4	-					2	3	3	3
MAGISTER EN PEDAGOGIA UNIVERSITARIA		-	-	-	14	21				
MAGISTER EN PEDAGOGIA UNIVERSITARIA	4	-					-	2	-	2
MAGISTER EN ACTIVIDAD FISICA Y DEL DEPORTE		-	4	10	5	13				
MAGISTER EN ACTIVIDAD FISICA Y DEL DEPORTE	4	-					1	3	-	-
MAGISTER EN COMUNICACIONES EDUCATIVAS C/M		-	-	-	5	9				
MAGISTER EN COMUNICACIONES EDUCATIVAS C/M	4	-					-	2	-	2
MAGISTER EN EDUCACION AMBIENTAL (A DISTANCIA)		-	4	9	8	20				
MAGISTER EN EDUCACION AMBIENTAL	4	-					4	7	2	5
<b>TOTAL AREA EDUCACION</b>		<b>-</b>	<b>20</b>	<b>45</b>	<b>137</b>	<b>221</b>	<b>25</b>	<b>39</b>	<b>22</b>	<b>38</b>
<b>TOTAL CASA CENTRAL</b>		<b>-</b>	<b>55</b>	<b>99</b>	<b>234</b>	<b>360</b>	<b>39</b>	<b>64</b>	<b>35</b>	<b>55</b>
<b>TOTAL ENTIDAD</b>		<b>-</b>	<b>55</b>	<b>99</b>	<b>234</b>	<b>360</b>	<b>39</b>	<b>64</b>	<b>35</b>	<b>55</b>

**NIVEL: DOCTORADO**

## Universidad de Playa Ancha de Ciencias de la Educación

Matrícula, Vacantes, Egresados y Titulados por Areas y Carreras, Desagregadas por Sexo

Area/Carrera Título o Grado	Duración Semestres	VACANTES	MATRICULA 1ER AÑO		MATRICULA TOTAL		EGRESADOS		TITULADOS	
			Sexo Femenino	Ambos Sexos	Sexo Femenino	Ambos Sexos	Sexo Femenino	Ambos Sexos	Sexo Femenino	Ambos Sexos
<b>CASA CENTRAL</b>										
<b>AREA EDUCACION</b>										
DOCTORADO EN POLITICAS Y GESTION EDUCATIVA DOCTOR EN POLITICAS Y GESTION EDUCATIVA	5	-	2	5	9	14	-	-	-	-
DOCTORADO EN CIENCIAS DE LA EDUCACION C/M EVALUACION EDUCACIONAL DOCTOR EN CIENCIAS DE LA EDUCACION C/M EVALUACION EDUCACIONAL	8	-	-	-	1	4	-	-	-	-
<b>TOTAL AREA EDUCACION</b>		-	<b>2</b>	<b>5</b>	<b>10</b>	<b>18</b>	-	-	-	-
<b>TOTAL CASA CENTRAL</b>		-	<b>2</b>	<b>5</b>	<b>10</b>	<b>18</b>	-	-	-	-
<b>TOTAL ENTIDAD</b>		-	<b>2</b>	<b>5</b>	<b>10</b>	<b>18</b>	-	-	-	-

**NIVEL: POSTITULO**

## Universidad de Playa Ancha de Ciencias de la Educación

Matrícula, Vacantes, Egresados y Titulados por Areas y Carreras, Desagregadas por Sexo

Area/Carrera Título o Grado	Duración Semestres	VACANTES	MATRICULA 1ER AÑO		MATRICULA TOTAL		EGRESADOS		TITULADOS	
			Sexo Femenino	Ambos Sexos	Sexo Femenino	Ambos Sexos	Sexo Femenino	Ambos Sexos	Sexo Femenino	Ambos Sexos
<b>CASA CENTRAL</b>										
<b>AREA ARTE Y ARQUITECTURA</b>										
DIPLOMADO EN GESTION CULTURAL DIPLOMADO EN GESTION CULTURAL	2	-	6	6	6	6	-	-	2	2
<b>TOTAL AREA ARTE Y ARQUITECTURA</b>		-	<b>6</b>	<b>6</b>	<b>6</b>	<b>6</b>	-	-	<b>2</b>	<b>2</b>
<b>AREA HUMANIDADES</b>										
LICENCIATURA EN TECNOLOGIA DE LA INFORMACION (1) LICENCIADO EN TECNOLOGIA DE LA INFORMACION	2	-	-	-	-	-	-	-	1	3
<b>TOTAL AREA HUMANIDADES</b>		-	-	-	-	-	-	-	<b>1</b>	<b>3</b>
<b>AREA EDUCACION</b>										
CONSEJERO EDUCACIONAL Y VOCACIONAL POSTITULO CONSEJERO EDUCACIONAL Y VOCACIONAL	5	-	-	-	-	-	5	5	-	1
POSTITULO ESPECIALIZACION EN EDUCACION DIFERENCIADA POSTITULO ESPECIALIZACION EN EDUCACION DIFERENCIADA	5	-	-	-	-	-	-	-	9	9

(1) Área de Bibliotecología.

**NIVEL: POSTITULO**

## Matrícula, Vacantes, Egresados y Titulados por Areas y Carreras, Desagregadas por Sexo

Area/Carrera Titulo o Grado	Duración Semestres	VACANTES	MATRICULA 1ER AÑO		MATRICULA TOTAL		EGRESADOS		TITULADOS	
			Sexo Femenino	Ambos Sexos	Sexo Femenino	Ambos Sexos	Sexo Femenino	Ambos Sexos	Sexo Femenino	Ambos Sexos
LICENCIATURA EN EDUCACION PARA PROFESORES LICENCIADO EN EDUCACION	2	-	-	-	2	5	9	9	12	12
MENCION AUDICION Y LENGUAJE MENCION EN TRASTORNOS DE AUDICION Y LENGUAJE	2	-	58	58	58	58	85	90	111	113
MENCION DEFICIENCIA MENTAL MENCION EN DEFICIENCIA MENTAL	2	-	-	-	-	-	1	1	4	4
MENCIONES PARA PEDAGOGIA EN EDUCACION BASICA A DISTANCIA MENCIONES PARA PEDAGOGIA EN EDUCACION BASICA A DISTANCIA	2	-	50	61	50	61	17	20	9	11
DIPLOMADO EN ESTADISTICA Y COMPUTACION EDUCACIONAL DIPLOMADO EN ESTADISTICA Y COMPUTACION EDUCACIONAL	2	-	-	-	-	-	-	-	-	1
DIPLOMATURA SUPERIOR EN ASESORIA TECNICO-PEDAGOGICA PARA LAS NECESIDADES EDUCATIVAS ESPECIALES DIPLOMATURA SUPERIOR EN ASESORIA TECNICO-PEDAGOGICA PARA LAS NECESIDADES EDUCATIVAS ESPECIALES	2	-	-	-	-	-	-	-	6	6
DIPLOMATURA SUPERIOR EN GESTION Y ADMINISTRACION DE SISTEMAS EDUCATIVOS DIPLOMATURA SUPERIOR EN GESTION Y ADMINISTRACION DE SISTEMAS EDUCATIVOS	2	-	-	-	-	-	-	-	1	1
POSTITULO ESPECIALISTA EN ADMINISTRACION EDUCACIONAL POSTITULO ESPECIALISTA EN ADMINISTRACION EDUCACIONAL	5	-	-	-	-	-	-	-	-	1
POSTITULO ESPECIALISTA EN GESTION Y ADMINISTRACION DE SISTEMAS EDUCATIVOS POSTITULO ESPECIALISTA EN GESTION Y ADMINISTRACION DE SISTEMAS EDUCATIVOS	5	-	-	-	-	-	-	-	7	8
<b>TOTAL AREA EDUCACION</b>		-	<b>108</b>	<b>119</b>	<b>110</b>	<b>124</b>	<b>117</b>	<b>125</b>	<b>159</b>	<b>167</b>
<b>TOTAL CASA CENTRAL</b>		-	<b>114</b>	<b>125</b>	<b>116</b>	<b>130</b>	<b>117</b>	<b>125</b>	<b>162</b>	<b>172</b>
<b>TOTAL ENTIDAD</b>		-	<b>114</b>	<b>125</b>	<b>116</b>	<b>130</b>	<b>117</b>	<b>125</b>	<b>162</b>	<b>172</b>



<b>PERSONAL ACADEMICO</b> (Número de Personas)	<b>DOCTORADO</b>	<b>MAGISTER</b>	<b>TITULADOS</b>	<b>OTROS</b>	<b>TOTAL</b>
JORNADA COMPLETA	42	96	135	1	274
1/2 JORNADA	2	22	64	1	89
JORNADA HORAS	17	43	206	3	269
<b>TOTAL</b>	<b>61</b>	<b>161</b>	<b>405</b>	<b>5</b>	<b>632</b>
<b>Nº JORNADAS COMPLETAS EQUIVALENTES</b> (Nº J.C.E. = Nº HORAS/44)	<b>47</b>	<b>120</b>	<b>220</b>	<b>2</b>	<b>389</b>


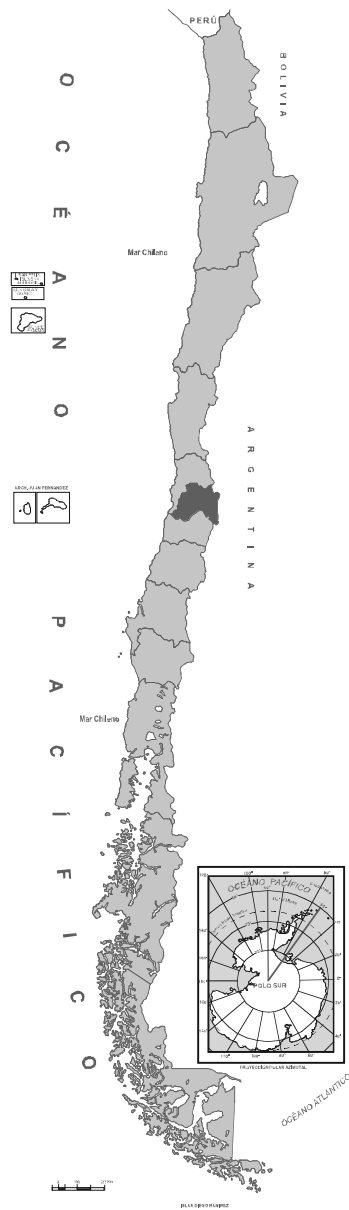
<b>PERSONAL NO ACADEMICO</b> (Número de Personas)	<b>CON TITULO PROFESIONAL</b>	<b>SIN TITULO PROFESIONAL</b>	<b>PERSONAL DE SERVICIO</b>	<b>GRAN TOTAL</b>
		99	272	144

(Valores en Miles de Pesos de cada Año)

	<b>AÑO 2003</b>	<b>AÑO 2004</b>	<b>AÑO 2005</b>
<b>INGRESOS</b>	<b>20.741.692</b>	<b>23.842.193</b>	<b>22.940.335</b>
<b>1. INGRESOS DE OPERACION</b>	<b>8.744.623</b>	<b>8.632.520</b>	<b>8.410.658</b>
1.1 Venta de bienes y servicios	307.098	350.877	385.345
1.2 Renta de Inversiones	5.759	6.452	18.626
1.3 Aranceles de Matrícula	8.431.766	8.275.191	8.006.687
<b>2. VENTAS DE ACTIVOS</b>	<b>2.091</b>	<b>2.723</b>	<b>4.168</b>
2.1 Activos Físicos	2.091	2.723	4.168
2.2 Activos Financieros	0	0	0
<b>3. TRANSFERENCIAS</b>	<b>25.598</b>	<b>152.386</b>	<b>57.113</b>
3.1 Del sector Privado	3.214	1.313	22.988
3.2 De Organismos del Sector Público	22.384	151.073	34.125
3.3 Ley N° 16.681	0	0	0
<b>4. ENDEUDAMIENTO</b>	<b>5.665.252</b>	<b>7.980.078</b>	<b>5.963.323</b>
4.1 Interno	4.795.599	7.101.831	5.233.547
4.2 Externo	0	0	0
4.3 Proveedores	869.653	878.247	729.776
<b>5. FINANCIAMIENTO FISCAL</b>	<b>1.221.573</b>	<b>1.381.765</b>	<b>1.427.466</b>
5.1 Aporte Fiscal Directo	1.132.622	1.267.970	1.304.021
5.2 Aporte Fiscal Indirecto	88.951	113.795	123.445
5.3 Pagares Universitarios T.G.R.	0	0	0
5.4 Recuperación Préstamos por Crédito Fiscal	0	0	0
5.5 Otros Aportes	0	0	0
<b>6. RECUPERACION OTROS PRESTAMOS</b>	<b>555.549</b>	<b>485.025</b>	<b>603.896</b>
6.1 Préstamos Inciso 3º, Art. 70, Ley 18.591	552.519	481.345	600.000
6.2 Otros Préstamos	3.030	3.680	3.896
<b>7. OTROS INGRESOS</b>	<b>4.090.284</b>	<b>4.765.632</b>	<b>5.591.408</b>
7.1 Leyes Especiales	2.024.809	2.252.429	2.871.562
7.2 Otros Ingresos	2.065.475	2.513.203	2.719.846
<b>8. SALDO INICIAL DE CAJA</b>	<b>436.722</b>	<b>442.064</b>	<b>882.303</b>

(Valores en Miles de Pesos de cada Año)

	<b>AÑO 2003</b>	<b>AÑO 2004</b>	<b>AÑO 2005</b>
<b>GASTOS</b>	<b>20.741.692</b>	<b>23.842.193</b>	<b>22.940.335</b>
<b>A. DE OPERACION</b>	<b>12.712.439</b>	<b>13.006.230</b>	<b>12.930.892</b>
<b>1. GASTOS EN PERSONAL</b>	<b>8.778.518</b>	<b>8.912.493</b>	<b>9.077.814</b>
1.1 Directivos	147.813	149.361	418.880
1.2 Académicos	4.607.784	4.795.658	4.838.223
1.3 No Académicos	2.860.451	3.024.748	2.940.432
1.4 Honorarios	867.841	679.014	586.804
1.5 Viáticos	66.798	57.310	65.067
1.6 Horas Extraordinarias	163.416	119.981	133.159
1.7 Jornales	0	0	0
1.8 Aportes Patronales	64.415	86.421	95.249
<b>2. COMPRA DE BIENES Y SERVICIOS</b>	<b>1.999.552</b>	<b>2.322.254</b>	<b>2.000.654</b>
<b>3. TRANSFERENCIAS</b>	<b>1.934.369</b>	<b>1.771.483</b>	<b>1.852.424</b>
3.1 Corporaciones de Televisión	0	0	0
3.2 Becas Estudiantiles	641.430	555.365	677.282
3.3 Fondos Centrales Investigación	0	0	0
3.4 Fondos Centrales de Extensión	0	0	0
3.5 Otras Transferencias	1.292.939	1.216.118	1.175.142
<b>B. DE INVERSION</b>	<b>3.308.466</b>	<b>4.287.496</b>	<b>4.118.893</b>
<b>4. INVERSION REAL</b>	<b>972.486</b>	<b>1.535.049</b>	<b>1.127.832</b>
<b>5. INVERSION FINANCIERA</b>	<b>2.335.980</b>	<b>2.752.447</b>	<b>2.991.061</b>
5.1 Préstamos Estudiantiles	2.130.990	2.314.762	2.555.204
Inciso 3º, Art. 70, Ley 18.591	0	0	0
Otros Préstamos	4.990	4.685	5.857
5.2 Compra de Títulos y Valores	200.000	433.000	430.000
<b>C. DE AMORTIZACION</b>	<b>4.478.723</b>	<b>6.099.164</b>	<b>5.239.062</b>
<b>6. SERVICIO DE DEUDA</b>	<b>3.798.416</b>	<b>5.312.603</b>	<b>4.450.170</b>
6.1 Interna	3.798.416	5.094.698	4.450.170
6.2 Externa	0	0	0
6.3 Proveedores	0	217.905	0
<b>7. COMPROMISOS PENDIENTES</b>	<b>680.307</b>	<b>786.561</b>	<b>788.892</b>
<b>D. OTROS</b>	<b>242.064</b>	<b>449.303</b>	<b>651.488</b>
<b>8. SALDO FINAL DE CAJA</b>	<b>242.064</b>	<b>449.303</b>	<b>651.488</b>



**UTEM**

Universidad Tecnológica Metropolitana  
REGIÓN METROPOLITANA DE SANTIAGO

DIECIOCHO 161 • SANTIAGO, CHILE  
TELÉFONO: (2) 787 7500 • FAX: (2) 696 2946  
Sitio Web: <http://www.utem.cl> • e-mail: [webmaster@utem.cl](mailto:webmaster@utem.cl)

# Universidad Tecnológica Metropolitana

Creada el 10 de Marzo de 1981

Información General 2005	TOTAL ALUMNOS				N° DE CARRERAS Y PROGRAMAS CON MATRICULA			
	Pregrado	Magíster	Doctorado	Postítulo	Pregrado	Magíster	Doctorado	Postítulo
<b>TOTAL ENTIDAD</b>	<b>19.068</b>	<b>111</b>	<b>-</b>	<b>85</b>	<b>79</b>	<b>5</b>	<b>-</b>	<b>6</b>



Matrícula, Vacantes, Egresados y Titulados por Areas y Carreras, Desagregadas por Sexo

Area/Carrera Titulo o Grado	Duración Semestres	VACANTES	MATRICULA 1ER AÑO		MATRICULA TOTAL		EGRESADOS		TITULADOS	
			Sexo Femenino	Ambos Sexos	Sexo Femenino	Ambos Sexos	Sexo Femenino	Ambos Sexos	Sexo Femenino	Ambos Sexos
<b>CASA CENTRAL</b>										
<b>AREA ARTE Y ARQUITECTURA</b>										
<b>DISEÑO</b>										
DISEÑADOR M/ COMUNICACION VISUAL	10	-	-	-	50	100	-	-	17	30
DISEÑADOR M/ EQUIPAMIENTO	10						-	-	16	32
<b>ARQUITECTURA</b>										
ARQUITECTO	11	80	34	79	166	496	-	-	8	20
<b>DIBUJANTE PROYECTISTA</b>										
DIBUJANTE TECNICO PROYECTISTA	6	40	12	29	32	98	8	13	4	7
<b>DISEÑO INDUSTRIAL</b>										
DISEÑADOR INDUSTRIAL	10	60	34	63	128	242	-	-	-	-
<b>DISEÑO EN COMUNICACION VISUAL</b>										
DISEÑADOR EN COMUNICACION VISUAL	10	60	40	81	149	275	-	-	-	-
<b>ARQUITECTURA (V)</b>										
ARQUITECTO	12	80	20	60	30	109	-	-	-	1
<b>DIBUJANTE PROYECTISTA (V)</b>										
DIBUJANTE PROYECTISTA	6	80	1	22	7	59	-	-	5	22
<b>DISEÑO EN COMUNICACION VISUAL</b>										
DISEÑADOR EN COMUNICACION VISUAL	10	80	12	42	12	42	-	-	-	-
<b>ARQUITECTURA</b>										
ARQUITECTO	4	20	2	11	2	11	-	-	-	-
<b>TOTAL AREA ARTE Y ARQUITECTURA</b>		<b>500</b>	<b>155</b>	<b>387</b>	<b>576</b>	<b>1.432</b>	<b>8</b>	<b>13</b>	<b>50</b>	<b>112</b>
<b>AREA CIENCIAS NATURALES Y MATEMATICAS</b>										
<b>QUIMICO LABORATORISTA (V)</b>										
QUIMICO LABORATORISTA	7	80	15	43	70	160	3	7	6	7
<b>TOTAL AREA CIENCIAS NATURALES Y MATEMATICAS</b>		<b>80</b>	<b>15</b>	<b>43</b>	<b>70</b>	<b>160</b>	<b>3</b>	<b>7</b>	<b>6</b>	<b>7</b>
<b>AREA CIENCIAS SOCIALES</b>										
<b>CONTADOR AUDITOR</b>										
CONTADOR AUDITOR	10	80	41	78	266	505	19	39	52	102
<b>SERVICIO SOCIAL</b>										
ASISTENTE SOCIAL	10	-	-	-	-	-	-	-	-	3
<b>CONTADOR AUDITOR (V)</b>										
CONTADOR AUDITOR	10	80	59	108	220	388	11	31	14	36
<b>INGENIERIA DE EJECUCION EN COMERCIO INTERNACIONAL</b>										
INGENIERO DE EJECUCION EN COMERCIO INTERNACIONAL	4	-	-	-	-	-	-	-	-	2
<b>ADMINISTRACION PUBLICA M/ ADMINISTRACION REGIONAL Y MUNICIPAL</b>										
ADMINISTRADOR PUBLICO M/ ADMINISTRACION REGIONAL Y MUNICIPAL	5	-	-	-	-	-	-	-	3	5
<b>INGENIERIA COMERCIAL (PLAN ESP.) (V)</b>										
INGENIERO COMERCIAL	4	50	23	47	65	159	-	-	-	-

(V) Carreras Vespertinas: Ingreso sin Prueba de Selección Universitaria (PSU) y sin derecho a Fondo Solidario de Crédito Universitario.

Matrícula, Vacantes, Egresados y Titulados por Areas y Carreras, Desagregadas por Sexo

Area/Carrera Titulo o Grado	Duración Semestres	VACANTES	MATRICULA 1ER AÑO		MATRICULA TOTAL		EGRESADOS		TITULADOS	
			Sexo Femenino	Ambos Sexos	Sexo Femenino	Ambos Sexos	Sexo Femenino	Ambos Sexos	Sexo Femenino	Ambos Sexos
INGENIERIA DE EJECUCION EN COMERCIO INTERNACIONAL (V)		50	24	52	43	110				
INGENIERO DE EJECUCION EN COMERCIO INTERNACIONAL	4								6	19
TECNICO UNIVERSITARIO EN ADMINISTRACION PUBLICA		-	-	-	-	-				
TECNICO UNIVERSITARIO EN ADMINISTRACION PUBLICA M/ SERVICIOS FISCALIZADORES	5						1	2		
INGENIERIA COMERCIAL		80	30	74	177	377				
INGENIERO COMERCIAL	10						4	8	21	52
INGENIERIA EN GESTION TURISTICA		60	34	46	190	273				
INGENIERO EN TURISMO	10						5	8	32	40
INGENIERIA EN COMERCIO INTERNACIONAL		80	47	77	211	426				
INGENIERO EN COMERCIO INTERNACIONAL	10								24	44
INGENIERIA EN COMERCIO INTERNACIONAL (V)		80	50	97	124	251				
INGENIERO EN COMERCIO INTERNACIONAL	11						6	13	5	8
INGENIERIA EN ADMINISTRACION AGROINDUSTRIAL		80	17	34	218	469				
INGENIERO EN ADMINISTRACION AGROINDUSTRIAL	10								52	98
ADMINISTRACION PUBLICA (PLAN ESP.)		-	-	-	-	-				
ADMINISTRADOR PUBLICO	6						14	30	6	24
TRABAJO SOCIAL		80	50	61	215	269				
ASISTENTE SOCIAL	10						1	1	42	46
INGENIERIA COMERCIAL (V)		-	-	-	-	-				
INGENIERO COMERCIAL	10						23	67	28	62
CIENCIAS POLITICAS (V)		80	-	-	46	114				
CIENTISTA POLITICO Y ORGANIZACIONAL	10									
LICENCIATURA EN CIENCIAS CRIMINALISTICAS		-	1.166	2.148	1.687	3.224				
CIENTISTA CRIMINALISTICO	10									
TECNICO EN CIENCIAS CRIMINALISTICAS CON MENCIONES		-	1.050	2.180	1.361	3.069				
TECNICO NIVEL SUPERIOR EN CIENCIAS CRIMINALISTICAS CON MENCION	6									
TECNICO DE NIVEL SUPERIOR EN GESTION PUBLICA		20	29	49	29	49				
TECNICO NIVEL SUPERIOR EN GESTION PUBLICA PARA MUNICIPALIDADES	4									
INGENIERIA EN COMERCIO INTERNACIONAL (PLAN ESP.)		50	4	15	4	15				
INGENIERO EN COMERCIO INTERNACIONAL	2									
LICENCIATURA EN CONTABILIDAD (PLAN ESP.)		20	8	20	8	20				
LICENCIADO EN CONTABILIDAD	1									
<b>TOTAL AREA CIENCIAS SOCIALES</b>		<b>890</b>	<b>2.632</b>	<b>5.086</b>	<b>4.864</b>	<b>9.718</b>	<b>84</b>	<b>199</b>	<b>285</b>	<b>541</b>
<b>AREA HUMANIDADES</b>										
BIBLIOTECOLOGIA Y DOCUMENTACION		80	24	37	119	191				
BIBLIOTECARIO DOCUMENTALISTA	10								16	26
BIBLIOTECOLOGIA Y DOCUMENTACION (PLAN ESP.)		25	-	-	-	-				
BIBLIOTECARIO DOCUMENTALISTA	5									
<b>TOTAL AREA HUMANIDADES</b>		<b>105</b>	<b>24</b>	<b>37</b>	<b>119</b>	<b>191</b>	<b>-</b>	<b>-</b>	<b>16</b>	<b>26</b>
<b>AREA EDUCACION</b>										
PEDAGOGIA EN EDUCACION TECNOLOGICA (V)		80	8	19	36	65				
PROFESOR DE EDUCACION TECNOLOGICA	10									

(V) Carreras Vespertinas: Ingreso sin Prueba de Selección Universitaria (PSU) y sin derecho a Fondo Solidario de Crédito Universitario.

Matrícula, Vacantes, Egresados y Titulados por Areas y Carreras, Desagregadas por Sexo

Area/Carrera Titulo o Grado	Duración Semestres	VACANTES	MATRICULA 1ER AÑO		MATRICULA TOTAL		EGRESADOS		TITULADOS	
			Sexo Femenino	Ambos Sexos	Sexo Femenino	Ambos Sexos	Sexo Femenino	Ambos Sexos	Sexo Femenino	Ambos Sexos
LICENCIATURA EN EDUCACION (PLAN ESP.) LICENCIADO EN EDUCACION	2	50	20	45	20	45	-	-	-	-
PROGRAMA DE EDUCACION GENERAL BASICA (SANTIAGO) PROFESOR DE EDUCACION GENERAL BASICA	8	250	230	287	697	946	276	368	205	274
PROGRAMA DE EDUCACION GENERAL BASICA (OVALLE) PROFESOR DE EDUCACION GENERAL BASICA	8	90	62	81	228	300	-	-	-	-
PROGRAMA DE EDUCACION GENERAL BASICA (SAN ANTONIO) PROFESOR DE EDUCACION GENERAL BASICA	8	50	67	76	154	187	-	-	-	-
PROGRAMA DE EDUCACION GENERAL BASICA (SAN FERNANDO) PROFESOR DE EDUCACION GENERAL BASICA	8	50	54	65	241	286	-	-	-	-
<b>TOTAL AREA EDUCACION</b>		<b>570</b>	<b>441</b>	<b>573</b>	<b>1.376</b>	<b>1.829</b>	<b>276</b>	<b>368</b>	<b>205</b>	<b>274</b>
<b>AREA TECNOLOGIA</b>										
QUIMICA INDUSTRIAL QUIMICO INDUSTRIAL	10	45	22	40	136	251	-	1	4	5
INGENIERIA DE EJECUCION EN TRANSPORTE Y TRANSITO INGENIERO DE EJECUCION EN TRANSPORTE Y TRANSITO	9	-	-	-	18	78	14	40	4	16
INGENIERIA DE EJECUCION MECANICA (V) INGENIERO DE EJECUCION EN MECANICA	9	80	-	21	-	39	-	-	-	7
INGENIERIA DE EJECUCION INDUSTRIAL (PLAN A) (V) INGENIERO DE EJECUCION INDUSTRIAL	5	80	21	83	46	255	9	43	5	31
TECNICO UNIVERSITARIO EN GEOMENSURA (V) TECNICO UNIVERSITARIO EN GEOMENSURA	6	-	-	-	7	14	-	2	3	9
CONSTRUCCION CIVIL CONSTRUCTOR CIVIL	10	-	-	-	-	2	16	51	1	2
INGENIERO CONSTRUCTOR (1)	10	-	-	-	-	-	-	-	7	48
INGENIERO CONSTRUCTOR (PLAN ESP.) INGENIERO CONSTRUCTOR (2)	3	-	-	-	-	-	-	-	3	18
INGENIERIA DE EJECUCION EN GEOMENSURA INGENIERO DE EJECUCION EN GEOMENSURA	9	-	-	-	22	66	-	-	9	33
INGENIERIA CIVIL INDUSTRIAL M/AGROINDUSTRIA INGENIERO CIVIL INDUSTRIAL M/ AGROINDUSTRIA	12	70	12	48	65	202	-	-	1	1
TECNICO UNIVERSITARIO EN PREVENCION RIESGOS TECNICO UNIVERSITARIO EN PREVENCION DE RIESGOS	4	-	-	-	3	14	15	39	2	15
INGENIERIA DE EJECUCION EN ELECTRONICA (PLAN ESP.) (V) INGENIERO DE EJECUCION EN ELECTRONICA	9	80	-	97	-	117	-	7	-	7
INGENIERIA DE EJECUCION EN INFORMATICA (PLAN ESP.) (V) INGENIERO DE EJECUCION EN INFORMATICA	9	80	3	53	13	138	12	80	2	4
INGENIERIA EN ELECTRONICA INGENIERO EN ELECTRONICA	10	70	4	79	15	366	1	31	-	5
INGENIERIA EN MECANICA INGENIERO EN MECANICA	10	40	1	37	10	266	1	52	-	1

(PLAN A): Complementación de Estudios (V).

(V) Carreras Vespertinas: Ingreso sin Prueba de Selección Universitaria (PSU) y sin derecho a Fondo Solidario de Crédito Universitario.

(1) Plan Especial de Estudios para Constructores Civiles.

(2) Plan Especial de Estudios para Técnicos Superiores en Construcción.

Matrícula, Vacantes, Egresados y Titulados por Areas y Carreras, Desagregadas por Sexo

Area/Carrera Titulo o Grado	Duración Semestres	VACANTES	MATRICULA 1ER AÑO		MATRICULA TOTAL		EGRESADOS		TITULADOS	
			Sexo Femenino	Ambos Sexos	Sexo Femenino	Ambos Sexos	Sexo Femenino	Ambos Sexos	Sexo Femenino	Ambos Sexos
INGENIERIA EN QUIMICA		80	31	78	147	340				
INGENIERO EN QUIMICA	10						11	18	18	24
INGENIERIA EN INFORMATICA		80	7	81	37	299				
INGENIERO EN INFORMATICA	10						17	68	7	25
INGENIERIA EN INDUSTRIA ALIMENTARIA		80	33	46	230	314				
INGENIERO EN INDUSTRIA ALIMENTARIA	10						11	21	18	35
INGENIERIA EN INDUSTRIA DE LA MADERA		40	1	4	31	103				
INGENIERO EN INDUSTRIA DE LA MADERA	10						6	16	1	4
INGENIERIA CIVIL EN COMPUTACION M/INFORMATICA		80	8	81	33	284				
INGENIERO CIVIL EN COMPUTACION M/ INFORMATICA	12						1	1	-	4
TECNICO UNIVERSITARIO EN ELECTRONICA M/TELECOMUNICACIONES		-	-	-	5	30				
TECNICO UNIVERSITARIO EN ELECTRONICA M/ TELECOMUNICACIONES	4						-	16	-	7
INGENIERIA DE EJECUCION EN INDUSTRIA ALIMENTARIA		-	-	-	-	-				
INGENIERO DE EJECUCION EN INDUSTRIA ALIMENTARIA	8						-	-	1	1
INGENIERIA DE EJECUCION EN INDUSTRIA DE LA MADERA		80	-	1	-	1				
INGENIERO DE EJECUCION EN INDUSTRIA DE LA MADERA	9						-	-	-	-
INGENIERIA DE EJECUCION EN QUIMICA		-	-	-	-	-				
INGENIERO DE EJECUCION EN QUIMICA	8						-	-	-	3
INGENIERIA EN PREVENCIÓN DE RIESGOS Y MEDIO AMBIENTE		80	28	67	131	292				
INGENIERO EN PREVENCIÓN DE RIESGOS Y MEDIO AMBIENTE (3)	10						7	30	16	36
INGENIERIA EN PREVENCIÓN DE RIESGOS Y MEDIO AMBIENTE		-	-	-	-	-				
INGENIERO EN PREVENCIÓN DE RIESGOS Y MEDIO AMBIENTE (4)	3						1	3	6	38
TECNICO UNIVERSITARIO EN ADMINISTRACION INFORMATICA (V)		80	-	-	-	-				
TECNICO UNIVERSITARIO EN ADMINISTRACION INFORMATICA	5						2	14	4	6
TECNICO UNIVERSITARIO EN PREVENCIÓN DE RIESGOS (PLAN ESP.)		-	-	-	-	-				
TECNICO UNIVERSITARIO EN PREVENCIÓN DE RIESGOS	3						-	1	-	1
INGENIERIA DE EJECUCION EN OBRAS SANITARIAS (PLAN ESP.)		-	-	-	-	-				
INGENIERO DE EJECUCION EN OBRAS SANITARIAS	4						-	4	-	17
INGENIERIA DE EJECUCION EN ELECTRONICA (V)		80	-	-	-	6				
INGENIERO DE EJECUCION EN ELECTRONICA	6						-	-	-	-
INGENIERIA DE EJECUCION EN INFORMATICA (V)		80	8	79	27	241				
INGENIERO DE EJECUCION EN INFORMATICA	5						1	9	2	4
INGENIERIA DE EJECUCION INDUSTRIAL (PLAN B) (V)		80	3	22	17	139				
INGENIERO DE EJECUCION INDUSTRIAL	8						5	42	1	17
CARTOGRAFIA		40	4	9	60	161				
CARTOGRAFO	10						-	-	7	14
TECNICO UNIVERSITARIO EN COMUNICACION DE DATOS		80	-	-	-	-				
TECNICO UNIVERSITARIO EN COMUNICACION DE DATOS	5						-	17	-	3
INGENIERIA EN TRANSPORTE Y TRANSITO		40	5	16	17	78				
INGENIERO EN TRANSPORTE Y TRANSITO	10						-	-	-	-
INGENIERIA EN CONSTRUCCION		80	15	83	74	418				
INGENIERO EN CONSTRUCCION	10						-	-	8	38

(PLAN B): Inicio del Plan Regular para Trabajadores (V).

(V) Carreras Vespertinas: Ingreso sin Prueba de Selección Universitaria (PSU) y sin derecho a Fondo Solidario de Crédito Universitario.

(3) Plan Especial de Estudios para Técnicos Superiores en Prevención de Riesgos.

(4) Plan Especial para Constructores Civiles o Profesionales del área de la Ingeniería, titulados de carreras de a lo menos 8 semestres de duración.

Matrícula, Vacantes, Egresados y Titulados por Areas y Carreras, Desagregadas por Sexo

Area/Carrera Título o Grado	Duración Semestres	VACANTES	MATRICULA 1ER AÑO		MATRICULA TOTAL		EGRESADOS		TITULADOS	
			Sexo Femenino	Ambos Sexos	Sexo Femenino	Ambos Sexos	Sexo Femenino	Ambos Sexos	Sexo Femenino	Ambos Sexos
INGENIERIA EN GEOMENSURA		40	8	25	31	102				
INGENIERO EN GEOMENSURA	10						-	-	-	-
INGENIERIA CIVIL INDUSTRIAL M/ SISTEMAS DE GESTION		70	23	97	70	313				
INGENIERO CIVIL INDUSTRIAL M/SISTEMAS DE GESTION	12						-	1	3	9
INGENIERIA INDUSTRIAL		70	18	84	40	172				
INGENIERO INDUSTRIAL	10						1	6	10	49
BACHILLERATO EN CIENCIAS DE LA INGENIERIA		70	4	19	16	74				
BACHILLER EN CIENCIAS DE LA INGENIERIA	4						-	1	-	6
INGENIERIA DE EJECUCION EN ELECTRICIDAD (V)		80	-	-	-	49				
INGENIERO DE EJECUCION EN ELECTRICIDAD	9						-	-	-	3
INGENIERIA DE EJECUCION EN PREVENCION DE RIESGOS (V)		80	8	27	26	94				
INGENIERO DE EJECUCION EN PREVENCION DE RIESGOS	9						1	2	-	-
INGENIERIA CIVIL EN OBRAS (5) (CONCEPCION Y SANTIAGO)		40	-	24	-	24				
INGENIERO CIVIL EN OBRAS	7						-	-	-	-
INGENIERIA EN CONSTRUCCIONES		20	-	13	-	13				
INGENIERO CONSTRUCTOR	9						-	-	-	-
CONSTRUCCION CIVIL		80	5	44	5	44				
CONSTRUCTOR CIVIL	10						-	-	-	-
INGENIERIA DE EJECUCION EN GEOMENSURA (V)		80	-	13	-	13				
INGENIERO DE EJECUCION EN GEOMENSURA	9						-	-	-	-
INGENIERIA INDUSTRIAL (5)		50	7	58	7	58				
INGENIERO INDUSTRIAL	2						-	-	-	-
INGENIERIA EN INFORMATICA (5)		50	1	16	1	16				
INGENIERO EN INFORMATICA	2						-	-	-	-
INGENIERIA DE EJECUCION EN GEOMENSURA (5)		40	-	19	-	19				
INGENIERO DE EJECUCION EN GEOMENSURA	4						-	-	-	-
INGENIERIA DE EJECUCION EN BIOTECNOLOGIA		80	9	21	9	21				
INGENIERO DE EJECUCION EN BIOTECNOLOGIA	9						-	-	-	-
INGENIERIA INDUSTRIAL (5) (PUNTA ARENAS)		50	3	11	3	11				
INGENIERO INDUSTRIAL	2						-	-	-	-
INGENIERIA INDUSTRIAL (5) (ANTOFAGASTA)		50	5	20	5	20				
INGENIERO INDUSTRIAL	2						-	-	-	-
INGENIERIA DE EJECUCION EN TRANSPORTE Y TRANSITO (5)		25	7	27	7	27				
INGENIERO DE EJECUCION EN TRANSPORTE Y TRANSITO	2						-	-	-	-
TECNICO SUPERIOR INDUSTRIAL (5) (CONSTITUCION)		50	6	35	6	35				
TECNICO SUPERIOR INDUSTRIAL	6						-	-	-	-
INGENIERIA DE EJECUCION INDUSTRIAL (V)		80	9	68	15	119				
INGENIERO DE EJECUCION INDUSTRIAL	9						1	22	-	-
<b>TOTAL AREA TECNOLOGIA</b>		<b>2.730</b>	<b>319</b>	<b>1.646</b>	<b>1.385</b>	<b>5.738</b>	<b>133</b>	<b>638</b>	<b>143</b>	<b>546</b>
<b>TOTAL ENTIDAD</b>		<b>4.875</b>	<b>3.586</b>	<b>7.772</b>	<b>8.390</b>	<b>19.068</b>	<b>504</b>	<b>1.225</b>	<b>705</b>	<b>1.506</b>

(V) Carreras Vespertinas: Ingreso sin Prueba de Selección Universitaria (PSU) y sin derecho a Fondo Solidario de Crédito Universitario.

(5) Plan Especial de Completación de Estudios.

## NIVEL: MAGISTER

Matrícula, Vacantes, Egresados y Titulados por Areas y Carreras, Desagregadas por Sexo

Area/Carrera Titulo o Grado	Duración Semestres	VACANTES	MATRICULA 1ER AÑO		MATRICULA TOTAL		EGRESADOS		TITULADOS	
			Sexo Femenino	Ambos Sexos	Sexo Femenino	Ambos Sexos	Sexo Femenino	Ambos Sexos	Sexo Femenino	Ambos Sexos
<b>CASA CENTRAL</b>										
<b>AREA CIENCIAS SOCIALES</b>										
MAGISTER EN CIENCIAS POLITICAS MAGISTER EN CIENCIAS POLITICAS	4	-	2	17	2	17	-	-	-	-
<b>TOTAL AREA CIENCIAS SOCIALES</b>		<b>-</b>	<b>2</b>	<b>17</b>	<b>2</b>	<b>17</b>	<b>-</b>	<b>-</b>	<b>-</b>	<b>-</b>
<b>AREA EDUCACION</b>										
MAGISTER EN INFORMATICA EDUCATIVA MAGISTER EN INFORMATICA EDUCATIVA	4	-	-	-	25	50	7	9	-	-
MAGISTER EN EDUCACION A DISTANCIA MAGISTER EN EDUCACION A DISTANCIA	4	-	-	21	-	21	-	-	-	-
<b>TOTAL AREA EDUCACION</b>		<b>-</b>	<b>-</b>	<b>21</b>	<b>25</b>	<b>71</b>	<b>7</b>	<b>9</b>	<b>-</b>	<b>-</b>
<b>AREA TECNOLOGIA</b>										
MAGISTER EN GOBIERNO ELECTRONICO MAGISTER EN GOBIERNO ELECTRONICO	4	-	-	11	-	11	-	-	-	-
MAGISTER EN CARTOGRAFIA Y ESTUDIOS AMBIENTALES MAGISTER EN CARTOGRAFIA Y ESTUDIOS AMBIENTALES	4	-	-	12	-	12	-	-	-	-
<b>TOTAL AREA TECNOLOGIA</b>		<b>-</b>	<b>-</b>	<b>23</b>	<b>-</b>	<b>23</b>	<b>-</b>	<b>-</b>	<b>-</b>	<b>-</b>
<b>TOTAL ENTIDAD</b>		<b>-</b>	<b>2</b>	<b>61</b>	<b>27</b>	<b>111</b>	<b>7</b>	<b>9</b>	<b>-</b>	<b>-</b>

## NIVEL: POSTITULO

Matrícula, Vacantes, Egresados y Titulados por Areas y Carreras, Desagregadas por Sexo

Area/Carrera Titulo o Grado	Duración Semestres	VACANTES	MATRICULA 1ER AÑO		MATRICULA TOTAL		EGRESADOS		TITULADOS	
			Sexo Femenino	Ambos Sexos	Sexo Femenino	Ambos Sexos	Sexo Femenino	Ambos Sexos	Sexo Femenino	Ambos Sexos
<b>CASA CENTRAL</b>										
<b>AREA CIENCIAS SOCIALES</b>										
DIPLOMADO EN COMERCIO INTERNACIONAL DIPLOMADO EN COMERCIO INTERNACIONAL	2	-	-	-	-	-	-	-	-	-
POSTITULO DE GESTION TRIBUTARIA POSTITULO DE GESTION TRIBUTARIA	2	-	4	16	4	16	-	-	-	-
DIPLOMADO EN ADMINISTRACION E-BUSINESS DIPLOMADO EN ADMINISTRACION E-BUSINESS	1	-	-	-	-	26	-	-	-	-

Matrícula, Vacantes, Egresados y Titulados por Areas y Carreras, Desagregadas por Sexo

Area/Carrera Título o Grado	Duración Semestres	VACANTES	MATRICULA 1ER AÑO		MATRICULA TOTAL		EGRESADOS		TITULADOS	
			Sexo Femenino	Ambos Sexos	Sexo Femenino	Ambos Sexos	Sexo Femenino	Ambos Sexos	Sexo Femenino	Ambos Sexos
DIPLOMADO EN GOBIERNO ELECTRONICO DIPLOMADO EN GOBIERNO ELECTRONICO	1	-	1	6	1	6	-	-	-	-
DIPLOMA EN GESTION TRIBUTARIA DIPLOMA EN GESTION TRIBUTARIA	1	-	6	17	6	17	-	-	-	-
<b>TOTAL AREA CIENCIAS SOCIALES</b>		<b>-</b>	<b>11</b>	<b>39</b>	<b>11</b>	<b>65</b>	<b>-</b>	<b>-</b>	<b>-</b>	<b>-</b>
<b>AREA EDUCACION</b>										
DIPLOMADO EN INFORMATICA EDUCATIVA PARA PROFESORES DIPLOMADO EN INFORMATICA EDUCATIVA PARA PROFESORES	2	-	-	-	-	-	-	-	-	-
TRASTORNOS DEL HABLA, LA VOZ Y EL LENGUAJE TRASTORNOS DEL HABLA, LA VOZ Y EL LENGUAJE	2	-	-	-	-	-	-	-	17	17
<b>TOTAL AREA EDUCACION</b>		<b>-</b>	<b>-</b>	<b>-</b>	<b>-</b>	<b>-</b>	<b>-</b>	<b>-</b>	<b>17</b>	<b>17</b>
<b>AREA TECNOLOGIA</b>										
DIPLOMADO EN SISTEMAS GEOMATICOS Y UTILIZACION DE TECNOLOGIAS DIPLOMA EN SISTEMAS GEOMATICOS Y UTILIZACION DE TECNOLOGIAS	2	-	3	11	3	11	-	-	-	-
DIPLOMADO EN SEGURIDAD DE TRANSITO DIPLOMA EN SEGURIDAD DE TRANSITO	2	-	-	9	-	9	-	-	-	-
<b>TOTAL AREA TECNOLOGIA</b>		<b>-</b>	<b>3</b>	<b>20</b>	<b>3</b>	<b>20</b>	<b>-</b>	<b>-</b>	<b>-</b>	<b>-</b>
<b>TOTAL ENTIDAD</b>		<b>-</b>	<b>14</b>	<b>59</b>	<b>14</b>	<b>85</b>	<b>-</b>	<b>-</b>	<b>17</b>	<b>17</b>



<b>PERSONAL ACADEMICO</b> (Número de Personas)	<b>DOCTORADO</b>	<b>MAGISTER</b>	<b>TITULADOS</b>	<b>OTROS</b>	<b>TOTAL</b>
JORNADA COMPLETA	36	112	113	5	266
1/2 JORNADA	2	22	51	9	84
JORNADA HORAS	8	52	314	12	386
<b>TOTAL</b>	<b>46</b>	<b>186</b>	<b>478</b>	<b>26</b>	<b>736</b>
<b>Nº JORNADAS COMPLETAS EQUIVALENTES</b> (Nº J.C.E. = Nº HORAS/44)	<b>39</b>	<b>136</b>	<b>206</b>	<b>13</b>	<b>394</b>

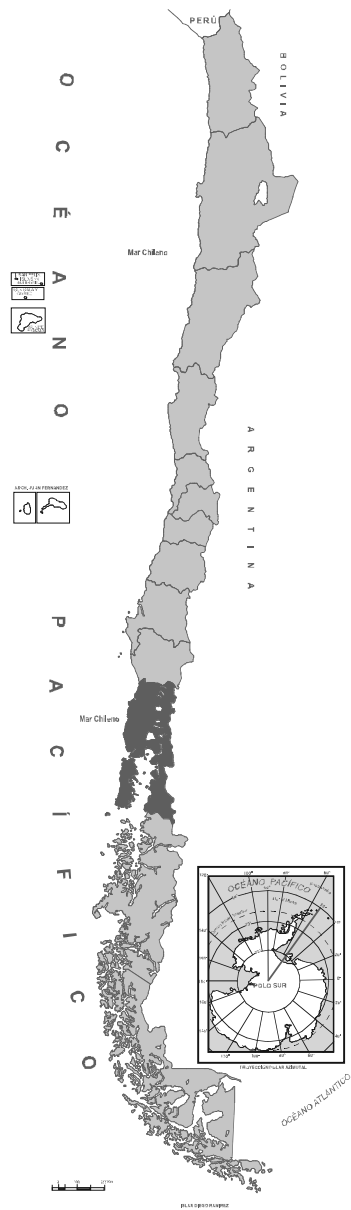
<b>PERSONAL NO ACADEMICO</b> (Número de Personas)	<b>CON TITULO PROFESIONAL</b>	<b>SIN TITULO PROFESIONAL</b>	<b>PERSONAL DE SERVICIO</b>	<b>GRAN TOTAL</b>
	84	330	64	478

(Valores en Miles de Pesos de cada Año)

	<b>AÑO 2003</b>	<b>AÑO 2004</b>	<b>AÑO 2005</b>
<b>INGRESOS</b>	<b>41.779.391</b>	<b>37.794.618</b>	<b>34.261.792</b>
<b>1. INGRESOS DE OPERACION</b>	<b>15.644.052</b>	<b>16.208.229</b>	<b>16.101.569</b>
1.1 Venta de bienes y servicios	622.858	414.767	621.721
1.2 Renta de Inversiones	12.017	4.530	6.005
1.3 Aranceles de Matrícula	15.009.177	15.788.932	15.473.843
<b>2. VENTAS DE ACTIVOS</b>	<b>39.397</b>	<b>0</b>	<b>3.614</b>
2.1 Activos Físicos	0	0	0
2.2 Activos Financieros	39.397	0	3.614
<b>3. TRANSFERENCIAS</b>	<b>4.999.793</b>	<b>6.207.091</b>	<b>6.671.788</b>
3.1 Del sector Privado	49.990	71.883	6.162
3.2 De Organismos del Sector Público	4.949.803	6.135.208	6.665.626
3.3 Ley N° 16.681	0	0	0
<b>4. ENDEUDAMIENTO</b>	<b>15.937.073</b>	<b>11.211.416</b>	<b>5.669.925</b>
4.1 Interno	15.937.073	11.211.416	5.669.925
4.2 Externo	0	0	0
4.3 Proveedores	0	0	0
<b>5. FINANCIAMIENTO FISCAL</b>	<b>2.173.073</b>	<b>2.165.513</b>	<b>2.233.297</b>
5.1 Aporte Fiscal Directo	1.571.939	1.583.045	1.637.891
5.2 Aporte Fiscal Indirecto	400.313	374.873	366.744
5.3 Pagares Universitarios T.G.R.	0	0	0
5.4 Recuperación Préstamos por Crédito Fiscal	200.821	207.595	228.662
5.5 Otros Aportes	0	0	0
<b>6. RECUPERACION OTROS PRESTAMOS</b>	<b>758.667</b>	<b>536.473</b>	<b>1.246.575</b>
6.1 Préstamos Inciso 3º, Art. 70, Ley 18.591	273.166	241.078	342.255
6.2 Otros Préstamos	485.501	295.395	904.320
<b>7. OTROS INGRESOS</b>	<b>1.190.636</b>	<b>1.051.032</b>	<b>1.182.587</b>
7.1 Leyes Especiales	1.190.636	1.051.032	1.182.587
7.2 Otros Ingresos	0	0	0
<b>8. SALDO INICIAL DE CAJA</b>	<b>1.036.700</b>	<b>414.864</b>	<b>1.152.437</b>

(Valores en Miles de Pesos de cada Año)

	<b>AÑO 2003</b>	<b>AÑO 2004</b>	<b>AÑO 2005</b>
<b>GASTOS</b>	<b>41.779.391</b>	<b>37.794.618</b>	<b>34.261.792</b>
<b>A. DE OPERACION</b>	<b>18.345.569</b>	<b>16.945.750</b>	<b>15.362.816</b>
<b>1. GASTOS EN PERSONAL</b>	<b>11.918.544</b>	<b>10.070.687</b>	<b>9.397.158</b>
1.1 Directivos	429.618	363.026	370.645
1.2 Académicos	6.482.719	5.831.431	5.472.566
1.3 No Académicos	2.879.095	2.760.915	2.713.413
1.4 Honorarios	1.901.268	975.978	677.916
1.5 Viáticos	35.178	32.193	52.245
1.6 Horas Extraordinarias	49.422	24.191	8.510
1.7 Jornales	0	0	0
1.8 Aportes Patronales	141.244	82.953	101.863
<b>2. COMPRA DE BIENES Y SERVICIOS</b>	<b>3.730.010</b>	<b>3.179.871</b>	<b>2.197.660</b>
<b>3. TRANSFERENCIAS</b>	<b>2.697.015</b>	<b>3.695.192</b>	<b>3.767.998</b>
3.1 Corporaciones de Televisión	0	0	0
3.2 Becas Estudiantiles	636.123	950.767	1.081.182
3.3 Fondos Centrales Investigación	24.934	11.578	1.599
3.4 Fondos Centrales de Extensión	4.091	0	0
3.5 Otras Transferencias	2.031.867	2.732.847	2.685.217
<b>B. DE INVERSION</b>	<b>7.237.680</b>	<b>7.849.114</b>	<b>7.790.708</b>
<b>4. INVERSION REAL</b>	<b>1.456.629</b>	<b>1.961.912</b>	<b>1.742.603</b>
<b>5. INVERSION FINANCIERA</b>	<b>5.781.051</b>	<b>5.887.202</b>	<b>6.048.105</b>
5.1 Préstamos Estudiantiles	5.781.051	5.887.202	6.048.105
Inciso 3º, Art. 70, Ley 18.591	0	0	0
Otros Préstamos	0	0	0
5.2 Compra de Títulos y Valores	0	0	0
<b>C. DE AMORTIZACION</b>	<b>15.781.278</b>	<b>12.003.324</b>	<b>10.915.872</b>
<b>6. SERVICIO DE DEUDA</b>	<b>15.112.557</b>	<b>11.405.322</b>	<b>7.977.544</b>
6.1 Interna	15.112.557	11.405.322	7.977.544
6.2 Externa	0	0	0
6.3 Proveedores	0	0	0
<b>7. COMPROMISOS PENDIENTES</b>	<b>668.721</b>	<b>598.002</b>	<b>2.938.328</b>
<b>D. OTROS</b>	<b>414.864</b>	<b>996.430</b>	<b>192.396</b>
<b>8. SALDO FINAL DE CAJA</b>	<b>414.864</b>	<b>996.430</b>	<b>192.396</b>



# Universidad de Los Lagos

## X REGIÓN DE LOS LAGOS

LORD COCHRANE 1046 • OSORNO, CHILE  
 TELÉFONOS: (64) 333 000 • FAX: (64) 333 542  
 Sitio Web: <http://www.ulagos.cl> • e-mail: [root@ulagos.cl](mailto:root@ulagos.cl)

# Universidad de Los Lagos

Creada el 20 de Marzo de 1982

Información General 2005	TOTAL ALUMNOS				N° DE CARRERAS Y PROGRAMAS CON MATRICULA			
	Pregrado	Magíster	Doctorado	Postítulo	Pregrado	Magíster	Doctorado	Postítulo
<b>CASA CENTRAL</b>	<b>3.609</b>	<b>99</b>	-	-	<b>27</b>	<b>4</b>	-	-
<b>SEDE PUERTO MONTT</b>	<b>905</b>	<b>63</b>	-	-	<b>9</b>	<b>2</b>	-	-
<b>CAMPUS REPUBLICA</b>	-	<b>28</b>	-	-	-	<b>1</b>	-	-
<b>TOTAL ENTIDAD</b>	<b>4.514</b>	<b>190</b>	-	-	<b>36</b>	<b>7</b>	-	-



Matrícula, Vacantes, Egresados y Titulados por Areas y Carreras, Desagregadas por Sexo

Area/Carrera Titulo o Grado	Duración Semestres	VACANTES	MATRICULA 1ER AÑO		MATRICULA TOTAL		EGRESADOS		TITULADOS	
			Sexo Femenino	Ambos Sexos	Sexo Femenino	Ambos Sexos	Sexo Femenino	Ambos Sexos	Sexo Femenino	Ambos Sexos
<b>CASA CENTRAL</b>										
<b>AREA AGROPECUARIA Y CIENCIAS DEL MAR</b>										
INGENIERIA DE EJECUCION EN ACUICULTURA		-	-	-	-	3	-	2	3	5
INGENIERO DE EJECUCION EN ACUICULTURA	8									
TECNICO UNIVERSITARIO EN RECURSOS FORESTALES		-	-	-	16	66	2	6	2	4
TECNICO UNIVERSITARIO EN RECURSOS FORESTALES	6									
INGENIERIA EN ACUICULTURA		40	10	39	67	226	1	2	4	10
INGENIERO EN ACUICULTURA	10									
LICENCIADO EN ACUICULTURA	10						-	-	-	-
TECNICO UNIVERSITARIO EN ACUICULTURA		30	2	8	26	99				
TECNICO UNIVERSITARIO EN ACUICULTURA	6						2	6	2	5
<b>TOTAL AREA AGROPECUARIA Y CIENCIAS DEL MAR</b>		<b>70</b>	<b>12</b>	<b>47</b>	<b>109</b>	<b>394</b>	<b>5</b>	<b>16</b>	<b>11</b>	<b>24</b>
<b>AREA ARTE Y ARQUITECTURA</b>										
ARQUITECTURA		50	16	43	71	181	11	21	5	16
ARQUITECTO	12									
LICENCIADO EN ARQUITECTURA	10						-	-	-	-
DISEÑO		35	11	26	34	103	6	8	2	3
DISEÑADOR	10									
LICENCIADO EN DISEÑO	10						-	-	-	-
<b>TOTAL AREA ARTE Y ARQUITECTURA</b>		<b>85</b>	<b>27</b>	<b>69</b>	<b>105</b>	<b>284</b>	<b>17</b>	<b>29</b>	<b>7</b>	<b>19</b>
<b>AREA CIENCIAS NATURALES Y MATEMATICAS</b>										
BIOLOGIA MARINA		40	12	28	81	158	4	8	5	13
BIOLOGO MARINO	10									
LICENCIADO EN BIOLOGIA MARINA	10						-	-	-	-
<b>TOTAL AREA CIENCIAS NATURALES Y MATEMATICAS</b>		<b>40</b>	<b>12</b>	<b>28</b>	<b>81</b>	<b>158</b>	<b>4</b>	<b>8</b>	<b>5</b>	<b>13</b>
<b>AREA CIENCIAS SOCIALES</b>										
ADMINISTRACION PUBLICA		-	-	-	-	1	-	-	-	2
ADMINISTRADOR PUBLICO	10									
LICENCIADO EN ADMINISTRACION	10						-	-	-	-
CONTADOR PUBLICO Y AUDITOR		40	17	41	155	293	10	26	13	23
CONTADOR PUBLICO Y AUDITOR	9									
LICENCIADO EN CIENCIAS CONTABLES	9						-	-	-	-
TRABAJO SOCIAL		40	23	40	169	224	20	23	27	31
ASISTENTE SOCIAL CON MENCION	10									
LICENCIADO EN TRABAJO SOCIAL	8						-	-	-	-
INGENIERIA COMERCIAL		40	12	42	123	278	7	16	20	28
INGENIERO COMERCIAL	10									
LICENCIADO EN CIENCIAS EN LA ADMINISTRACION DE EMPRESAS	10						-	-	-	-
<b>TOTAL AREA CIENCIAS SOCIALES</b>		<b>120</b>	<b>52</b>	<b>123</b>	<b>447</b>	<b>796</b>	<b>37</b>	<b>65</b>	<b>60</b>	<b>84</b>
<b>AREA EDUCACION</b>										
EDUCACION PARVULARIA		35	55	55	177	178	34	34	46	46
EDUCADOR(A) DE PARVULOS	8									
LICENCIADO EN EDUCACION	8						-	-	-	-

Matrícula, Vacantes, Egresados y Titulados por Areas y Carreras, Desagregadas por Sexo

Area/Carrera Titulo o Grado	Duración Semestres	VACANTES	MATRICULA 1ER AÑO		MATRICULA TOTAL		EGRESADOS		TITULADOS	
			Sexo Femenino	Ambos Sexos	Sexo Femenino	Ambos Sexos	Sexo Femenino	Ambos Sexos	Sexo Femenino	Ambos Sexos
PEDAGOGIA EN BIOLOGIA Y QUIMICA M/ CIENCIAS DEL AMBIENTE		-	-	-	-	-	-	-	-	-
PROFESOR DE BIOLOGIA Y QUIMICA M/ CIENCIAS DEL AMBIENTE	10									
LICENCIADO EN EDUCACION	10									
PEDAGOGIA EN E.G.B.M/TECNOLOGIA PARA EL DESARROLLO		-	-	-	-	-	-	-	-	-
PROF. DE EDUCACION GENERAL BASICA M/ TECNOLOGIA PARA EL DESARROLLO	8									
LICENCIADO EN EDUCACION	8									
PEDAGOGIA EN BIOLOGIA Y CIENCIAS NATURALES		-	-	-	-	-	-	-	-	-
PROFESOR DE BIOLOGIA Y CIENCIAS NATURALES	9									1
PEDAGOGIA EN CASTELLANO		-	-	-	1	4	-	-	3	4
PROFESOR DE CASTELLANO	10									
LICENCIADO EN EDUCACION	10									
PEDAGOGIA EN EDUCACION DIFERENCIAL		-	-	-	1	1	-	-	-	-
PROFESOR DE EDUCACION DIFERENCIAL M/ TRASTORNOS DEL APRENDIZAJE	9									
PEDAGOGIA EN HISTORIA Y GEOGRAFIA		30	17	33	76	153				
PROFESOR DE HISTORIA Y GEOGRAFIA	9						12	20	23	40
LICENCIADO EN EDUCACION	9						-	-	-	-
PEDAGOGIA EN INGLES		-	-	-	-	-	-	-	-	-
PROFESOR DE INGLES	10									
LICENCIADO EN EDUCACION	10									
PEDAGOGIA EN MATEMATICA		-	-	-	-	-	-	-	-	-
PROFESOR DE MATEMATICA	10									
PEDAGOGIA EN MATEMATICA Y COMPUTACION		30	12	38	90	183				
PROFESOR DE MATEMATICA Y COMPUTACION	9						7	11	2	5
LICENCIADO EN EDUCACION	9						-	-	-	-
PEDAGOGIA EN QUIMICA Y CIENCIAS NATURALES		-	-	-	1	1	-	-	-	-
PROFESOR DE QUIMICA Y CIENCIAS NATURALES	9									
PSICOPEDAGOGIA		-	-	-	90	105				
PSICOPEDAGOGO	10						34	36	21	23
LICENCIADO EN EDUCACION	10						-	-	-	-
PEDAGOGIA EN INGLES Y TRADUCCION		35	35	43	158	216				
PROFESOR DE INGLES	9						10	13	4	7
PROFESOR DE INGLES Y TRADUCTOR	11						-	-	-	-
LICENCIADO EN EDUCACION	9						-	-	-	-
PEDAGOGIA EN EDUCACION GENERAL BASICA		35	32	40	166	211				
PROFESOR DE EDUCACION GENERAL BASICA	8						29	34	29	37
LICENCIADO EN EDUCACION	8						-	-	-	-
PEDAGOGIA EN EDUCACION MEDIA EN LENGUA CASTELLANA Y COMUNICACIONES		35	18	37	122	179				
PROFESOR DE EDUCACION MEDIA MENCION CASTELLANO Y COMUNICACIONES	9						3	3	2	2
LICENCIADO EN EDUCACION	9						-	-	-	-
EDUCACION DIFERENCIAL CON ESPECIALIDAD EN PROBLEMAS DE APRENDIZAJE		35	37	39	108	117				
PROFESOR DE EDUCACION DIFERENCIAL ESPECIALISTA EN PROBLEMAS DE APRENDIZAJE	8						25	25	22	23
LICENCIADO EN EDUCACION	8						-	-	-	-
PEDAGOGIA EN EDUCACION MEDIA MENCION EDUCACION FISICA		30	21	65	88	297				
PROFESOR EN EDUCACION MEDIA CON MENCION EN EDUCACION FISICA	9						7	28	22	23
LICENCIADO EN EDUCACION	9						-	-	-	-
<b>TOTAL AREA EDUCACION</b>		<b>265</b>	<b>227</b>	<b>350</b>	<b>1.078</b>	<b>1.645</b>	<b>161</b>	<b>204</b>	<b>174</b>	<b>211</b>

Matrícula, Vacantes, Egresados y Titulados por Areas y Carreras, Desagregadas por Sexo

Area/Carrera Título o Grado	Duración Semestres	VACANTES	MATRICULA 1ER AÑO		MATRICULA TOTAL		EGRESADOS		TITULADOS	
			Sexo Femenino	Ambos Sexos	Sexo Femenino	Ambos Sexos	Sexo Femenino	Ambos Sexos	Sexo Femenino	Ambos Sexos
<b>AREA TECNOLOGIA</b>										
INGENIERIA DE EJECUCION EN ALIMENTOS		-	-	-	10	11	-	-	-	-
INGENIERO DE EJECUCION DE ALIMENTOS	8									
TECNICO UNIVERSITARIO EN CONSERVACION DE ALIMENTOS POR FRIO		-	-	-	46	88	-	-	-	-
TECNICO UNIVERSITARIO EN CONSERVACION DE ALIMENTOS POR FRIO	6						6	6	-	-
INGENIERIA EN ALIMENTOS		40	10	19	119	179	10	12	-	-
INGENIERO EN ALIMENTOS	10						-	-	-	-
LICENCIADO EN CIENCIAS DE LOS ALIMENTOS	10						-	-	-	-
<b>TOTAL AREA TECNOLOGIA</b>		<b>40</b>	<b>10</b>	<b>19</b>	<b>175</b>	<b>278</b>	<b>16</b>	<b>18</b>	<b>-</b>	<b>-</b>
<b>AREA SALUD</b>										
NUTRICION Y ALIMENTACION		40	53	54	53	54	-	-	-	-
NUTRICIONISTA	10						-	-	-	-
TECNOLOGO EN NUTRICION	6						-	-	-	-
LICENCIADO EN NUTRICION Y ALIMENTACION	10						-	-	-	-
<b>TOTAL AREA SALUD</b>		<b>40</b>	<b>53</b>	<b>54</b>	<b>53</b>	<b>54</b>	<b>-</b>	<b>-</b>	<b>-</b>	<b>-</b>
<b>TOTAL CASA CENTRAL</b>		<b>660</b>	<b>393</b>	<b>690</b>	<b>2.048</b>	<b>3.609</b>	<b>240</b>	<b>340</b>	<b>257</b>	<b>351</b>
<b>SEDE PUERTO MONTT</b>										
<b>AREA AGROPECUARIA Y CIENCIAS DEL MAR</b>										
TECNICO EN PESQUERIAS		-	-	-	2	4	-	-	-	5
TECNICO UNIVERSITARIO EN PESQUERIAS	6						-	-	-	
<b>TOTAL AREA AGROPECUARIA Y CIENCIAS DEL MAR</b>		<b>-</b>	<b>-</b>	<b>-</b>	<b>2</b>	<b>4</b>	<b>-</b>	<b>-</b>	<b>-</b>	<b>5</b>
<b>AREA ARTE Y ARQUITECTURA</b>										
PEDAGOGIA EN EDUCACION MEDIA EN ARTE M/ CINE Y TELEVISION, TEATRO Y MUSICA		60	26	61	69	169	-	-	-	-
PROFESOR DE EDUCACION MEDIA EN ARTES M/ CINE Y TELEVISION, TEATRO Y MUSICA	10						-	-	-	-
LICENCIADO EN EDUCACION	10						-	-	-	-
<b>TOTAL AREA ARTE Y ARQUITECTURA</b>		<b>60</b>	<b>26</b>	<b>61</b>	<b>69</b>	<b>169</b>	<b>-</b>	<b>-</b>	<b>-</b>	<b>-</b>
<b>AREA CIENCIAS SOCIALES</b>										
CIENCIAS POLITICAS Y ADMINISTRATIVAS		40	12	37	102	214	-	-	-	-
ADMINISTRADOR PUBLICO	10						11	13	9	21
LICENCIADO EN CIENCIA POLITICA Y ADMINISTRATIVA	10						-	-	-	-
INGENIERIA EN ADMINISTRACION DE NEGOCIOS		40	15	30	89	178	-	-	-	-
INGENIERO EN ADMINISTRACION DE NEGOCIOS	10						4	6	5	7
LICENCIADO EN CIENCIAS DE LA ADMINISTRACION	10						-	-	-	-
<b>TOTAL AREA CIENCIAS SOCIALES</b>		<b>80</b>	<b>27</b>	<b>67</b>	<b>191</b>	<b>392</b>	<b>15</b>	<b>19</b>	<b>14</b>	<b>28</b>
<b>AREA EDUCACION</b>										
PEDAGOGIA EN EDUCACION MEDIA MENCION EDUCACION FISICA		30	21	42	21	42	-	-	-	-
PROFESOR DE EDUCACION MEDIA CON MENCION EN EDUCACION FISICA	8						-	-	-	-
LICENCIADO EN EDUCACION	8						-	-	-	-
EDUCACION GENERAL BASICA MENCION INGLES		30	27	35	27	35	-	-	-	-
PROFESOR DE EDUCACION GENERAL BASICA CON MENCION EN INGLES	8						-	-	-	-
LICENCIADO EN EDUCACION	8						-	-	-	-
<b>TOTAL AREA EDUCACION</b>		<b>60</b>	<b>48</b>	<b>77</b>	<b>48</b>	<b>77</b>	<b>-</b>	<b>-</b>	<b>-</b>	<b>-</b>

## NIVEL: PREGRADO

Matrícula, Vacantes, Egresados y Titulados por Areas y Carreras, Desagregadas por Sexo

Area/Carrera Título o Grado	Duración Semestres	VACANTES	MATRICULA 1ER AÑO		MATRICULA TOTAL		EGRESADOS		TITULADOS	
			Sexo Femenino	Ambos Sexos	Sexo Femenino	Ambos Sexos	Sexo Femenino	Ambos Sexos	Sexo Femenino	Ambos Sexos
<b>AREA TECNOLOGIA</b>										
INGENIERIA CIVIL INDUSTRIAL		40	6	18	44	178	-	3	2	6
INGENIERO CIVIL INDUSTRIAL	12						-			
LICENCIADO EN CIENCIAS DE LA INGENIERIA	12						-	-	-	-
TECNICO EN CONTROL AMBIENTAL		-	-	-	-	-	-	-	-	-
TECNICO EN CONTROL AMBIENTAL	6						-	-	-	-
TECNICO UNIVERSITARIO EN CIENCIAS AMBIENTALES		-	-	-	-	1	-	-	-	-
TECNICO UNIVERSITARIO EN CIENCIAS AMBIENTALES	6						-	-	-	-
INGENIERIA EN MEDIO AMBIENTE Y MANEJO COSTERO		35	14	32	43	84	2	3	1	2
INGENIERO EN MEDIO AMBIENTE Y MANEJO COSTERO	10						-	-	-	-
LICENCIADO EN CIENCIAS DE LA INGENIERIA AMBIENTAL	10						-	-	-	-
<b>TOTAL AREA TECNOLOGIA</b>		<b>75</b>	<b>20</b>	<b>50</b>	<b>87</b>	<b>263</b>	<b>2</b>	<b>6</b>	<b>3</b>	<b>8</b>
<b>TOTAL SEDE PUERTO MONTT</b>		<b>275</b>	<b>121</b>	<b>255</b>	<b>397</b>	<b>905</b>	<b>17</b>	<b>25</b>	<b>17</b>	<b>41</b>
<b>TOTAL ENTIDAD</b>		<b>935</b>	<b>514</b>	<b>945</b>	<b>2.445</b>	<b>4.514</b>	<b>257</b>	<b>365</b>	<b>274</b>	<b>392</b>

## NIVEL: MAGISTER

Matrícula, Vacantes, Egresados y Titulados por Areas y Carreras, Desagregadas por Sexo

Area/Carrera Título o Grado	Duración Semestres	VACANTES	MATRICULA 1ER AÑO		MATRICULA TOTAL		EGRESADOS		TITULADOS	
			Sexo Femenino	Ambos Sexos	Sexo Femenino	Ambos Sexos	Sexo Femenino	Ambos Sexos	Sexo Femenino	Ambos Sexos
<b>CASA CENTRAL</b>										
<b>AREA AGROPECUARIA Y CIENCIAS DEL MAR</b>										
MAGISTER EN CIENCIAS M/ PRODUCCION, MANEJO Y CONSERVACION DE RECURSOS NATURALES		-	5	12	8	18	-	-	-	-
MAGISTER EN CIENCIAS M/ PRODUCCION, MANEJO Y CONSERVACION DE RECURSOS NATURALES	4						-	-	-	-
<b>TOTAL AREA AGROPECUARIA Y CIENCIAS DEL MAR</b>		<b>-</b>	<b>5</b>	<b>12</b>	<b>8</b>	<b>18</b>	<b>-</b>	<b>-</b>	<b>-</b>	<b>-</b>
<b>AREA CIENCIAS SOCIALES</b>										
MAGISTER EN CIENCIAS SOCIALES M/ ESTUDIO DE PROCESOS Y DESARROLLO DE SOCIEDADES REGIONALES		-	4	8	8	18	-	1	-	-
MAGISTER EN CIENCIAS SOCIALES M/ ESTUDIO DE PROCESOS Y DESARROLLO DE SOCIEDADES REGIONALES	4						-	-	-	-
MAGISTER LATINOAMERICANO EN ADMINISTRACION DE EMPRESAS Y NEGOCIOS		-	7	15	18	30	-	-	-	-
MAGISTER EN ADMINISTRACION DE EMPRESAS Y NEGOCIOS	4						-	-	-	-

Matrícula, Vacantes, Egresados y Titulados por Areas y Carreras, Desagregadas por Sexo

Area/Carrera Titulo o Grado	Duración Semestres	VACANTES	MATRICULA 1ER AÑO		MATRICULA TOTAL		EGRESADOS		TITULADOS	
			Sexo Femenino	Ambos Sexos	Sexo Femenino	Ambos Sexos	Sexo Femenino	Ambos Sexos	Sexo Femenino	Ambos Sexos
MAGISTER EN GESTION PUBLICA, DESARROLLO LOCAL Y REGIONAL		-	7	13	13	33				
MAGISTER EN GESTION PUBLICA, DESARROLLO LOCAL Y REGIONAL	4	-					-	-	-	-
<b>TOTAL AREA CIENCIAS SOCIALES</b>		-	<b>18</b>	<b>36</b>	<b>39</b>	<b>81</b>	-	<b>1</b>	-	-
<b>TOTAL CASA CENTRAL</b>		-	<b>23</b>	<b>48</b>	<b>47</b>	<b>99</b>	-	<b>1</b>	-	-
<b>SEDE PUERTO MONTT</b>										
<b>AREA CIENCIAS SOCIALES</b>										
MAGISTER LATINOAMERICANO EN ADMINISTRACION DE EMPRESAS Y NEGOCIOS		-	4	18	4	18				
MAGISTER EN ADMINISTRACION DE EMPRESAS Y NEGOCIOS	4	-					-	-	-	3
<b>TOTAL AREA CIENCIAS SOCIALES</b>		-	<b>4</b>	<b>18</b>	<b>4</b>	<b>18</b>	-	-	-	<b>3</b>
<b>AREA EDUCACION</b>										
MAGISTER EN CIENCIAS DE LA EDUCACION		-	12	21	23	45				
MAGISTER EN CIENCIAS DE LA EDUCACION	4	-					-	-	-	-
<b>TOTAL AREA EDUCACION</b>		-	<b>12</b>	<b>21</b>	<b>23</b>	<b>45</b>	-	-	-	-
<b>TOTAL SEDE PUERTO MONTT</b>		-	<b>16</b>	<b>39</b>	<b>27</b>	<b>63</b>	-	-	-	<b>3</b>
<b>CAMPUS REPUBLICA (SANTIAGO)</b>										
<b>AREA EDUCACION</b>										
MAGISTER EN CIENCIAS DE LA EDUCACION		-	16	28	16	28				
MAGISTER EN CIENCIAS DE LA EDUCACION	4	-					-	-	-	-
<b>TOTAL AREA EDUCACION</b>		-	<b>16</b>	<b>28</b>	<b>16</b>	<b>28</b>	-	-	-	-
<b>TOTAL CAMPUS REPUBLICA</b>		-	<b>16</b>	<b>28</b>	<b>16</b>	<b>28</b>	-	-	-	-
<b>TOTAL ENTIDAD</b>		-	<b>55</b>	<b>115</b>	<b>90</b>	<b>190</b>	-	<b>1</b>	-	<b>3</b>

Matrícula, Vacantes, Egresados y Titulados por Areas y Carreras, Desagregadas por Sexo

Area/Carrera Titulo o Grado	Duración Semestres	VACANTES	MATRICULA 1ER AÑO		MATRICULA TOTAL		EGRESADOS		TITULADOS	
			Sexo Femenino	Ambos Sexos	Sexo Femenino	Ambos Sexos	Sexo Femenino	Ambos Sexos	Sexo Femenino	Ambos Sexos
<b>CASA CENTRAL</b>										
<b>AREA AGROPECUARIA Y CIENCIAS DEL MAR</b>										
DIPLOMA EN ADMINISTRACION, GESTION Y DISEÑO DE PROYECTOS APLICADOS AL AMBITO AGROPECUARIO		-	-	-	-	-	-	-	-	-
DIPLOMA EN ADMINISTRACION, GESTION Y DISEÑO DE PROYECTOS APLICADOS AL AMBITO AGROPECUARIO	1	-	-	-	-	-	-	-	-	-
DIPLOMA EN GESTION Y PROYECTOS APLICABLES AL SECTOR AGROPECUARIO DESDE UNA PERSPECTIVA DE CAMBIO		-	-	-	-	-	-	-	-	-
DIPLOMA EN GESTION Y PROYECTOS APLICABLES AL SECTOR AGROPECUARIO DESDE UNA PERSPECTIVA DE CAMBIO	1	-	-	-	-	-	-	-	6	49
<b>TOTAL AREA AGROPECUARIA Y CIENCIAS DEL MAR</b>		-	-	-	-	-	-	-	<b>6</b>	<b>49</b>
<b>AREA CIENCIAS NATURALES Y MATEMATICAS</b>										
POSTITULO EN LA MATRIZ BIOLOGICA DE LA EXISTENCIA HUMANA		-	-	-	-	-	-	-	-	-
POSTITULO EN LA MATRIZ BIOLOGICA DE LA EXISTENCIA HUMANA	1	-	-	-	-	-	-	-	-	-
<b>TOTAL AREA CIENCIAS NATURALES Y MATEMATICAS</b>		-	-	-	-	-	-	-	-	-
<b>AREA CIENCIAS SOCIALES</b>										
POSTITULO EXPERTO EN TRIBUTACION, GESTION Y CONTROL DE EMPRESAS		-	-	-	-	-	-	-	-	-
POSTITULO EXPERTO TRIBUTACION, GESTION Y CONTROL DE EMPRESAS	4	-	-	-	-	-	-	-	-	-
DIPLOMA EN MARKETING		-	-	-	-	-	-	-	-	-
DIPLOMA EN MARKETING	1	-	-	-	-	-	-	-	-	-
DIPLOMA EN GESTION Y FORMACION EMPRESARIAL		-	-	-	-	-	-	-	-	-
DIPLOMA EN GESTION Y FORMACION EMPRESARIAL	1	-	-	-	-	-	-	-	-	-
DIPLOMADO EN GESTION Y RELACIONES LABORALES		-	-	-	-	-	-	-	-	-
DIPLOMADO EN GESTION DE RELACIONES LABORALES	2	-	-	-	-	-	-	-	-	-
DIPLOMA EN RECURSOS HUMANOS Y DESARROLLO ORGANIZACIONAL		-	-	-	-	-	-	-	-	-
DIPLOMA EN RECURSOS HUMANOS Y DESARROLLO ORGANIZACIONAL	1	-	-	-	-	-	-	-	-	-
DIPLOMA EN RECURSOS HUMANOS		-	-	-	-	-	-	-	-	-
DIPLOMA EN RECURSOS HUMANOS	1	-	-	-	-	-	-	-	-	-
DIPLOMADO GESTION EN COMERCIO EXTERIOR		-	-	-	-	-	-	-	-	-
DIPLOMADO GESTION EN COMERCIO EXTERIOR	1	-	-	-	-	-	-	-	-	-
<b>TOTAL AREA CIENCIAS SOCIALES</b>		-	-	-	-	-	-	-	-	-
<b>AREA EDUCACION</b>										
POSTITULO EN GESTION Y SUPERVISION EDUCACIONAL		-	-	-	-	-	-	-	-	-
POSTITULO EN GESTION Y SUPERVISION EDUCACIONAL	4	-	-	-	-	-	-	-	-	-
POSTITULO EN EDUCACION CON ESPECIALIDADES		-	-	-	-	-	-	-	-	-
POSTITULO EN EDUCACION CON ESPECIALIDADES	3	-	-	-	-	-	-	-	-	-
POSTITULO EN DIRECCION Y GERENCIA EDUCACIONAL		-	-	-	-	-	-	-	-	-
POSTITULO EN DIRECCION Y GERENCIA EDUCACIONAL: ESPECIALIZACION	4	-	-	-	-	-	-	-	-	-
POSTITULO EN EDUCACION INTERCULTURAL BILINGÜE		-	-	-	-	-	-	-	-	-
POSTITULO ESPECIALISTA EN EDUCACION INTERCULTURAL BILINGÜE	4	-	-	-	-	-	-	-	-	-
DIPLOMA EN INTRODUCCION A LA EDUCACION INTERCULTURAL BILINGÜE		-	-	-	-	-	-	-	-	-
DIPLOMA EN INTRODUCCION A LA EDUCACION INTERCULTURAL BILINGÜE	1	-	-	-	-	-	-	-	-	-

Matrícula, Vacantes, Egresados y Titulados por Areas y Carreras, Desagregadas por Sexo

Area/Carrera Titulo o Grado	Duración Semestres	VACANTES	MATRICULA 1ER AÑO		MATRICULA TOTAL		EGRESADOS		TITULADOS	
			Sexo Femenino	Ambos Sexos	Sexo Femenino	Ambos Sexos	Sexo Femenino	Ambos Sexos	Sexo Femenino	Ambos Sexos
DIPLOMA DE ASISTENTE EN EDUCACION INTERCULTURAL BILINGÜE DIPLOMA DE ASISTENTE EN EDUCACION INTERCULTURAL BILINGÜE	4	-	-	-	-	-	-	-	-	-
DIPLOMADO EN DOCENCIA UNIVERSITARIA Y USO DE LAS TECNOLOGIAS DE INFORMACION Y COMUNICACION DIPLOMADO EN DOCENCIA UNIVERSITARIA Y USO DE LAS TECNOLOGIAS DE INFORMACION Y COMUNICACION EN EL PROCESO ENSEÑANZA-APRENDIZAJE	1	-	-	-	-	-	-	-	1	3
POSTITULO ESPECIALISTA EN INFORMATICA EDUCATIVA Y MULTIMEDIOS POSTITULO ESPECIALISTA EN INFORMATICA EDUCATIVA Y MULTIMEDIOS	2	-	-	-	-	-	-	-	1	2
<b>TOTAL AREA EDUCACION</b>		-	-	-	-	-	-	-	<b>2</b>	<b>5</b>
<b>TOTAL CASA CENTRAL</b>		-	-	-	-	-	-	-	<b>8</b>	<b>54</b>
<b>SEDE PUERTO MONTT</b>										
<b>AREA AGROPECUARIA Y CIENCIAS DEL MAR</b>										
DIPLOMA EN GESTION Y PROYECTOS APPLICABLES AL SECTOR AGROPECUARIO DESDE UNA PERSPECTIVA DE CAMBIO DIPLOMA EN GESTION Y PROYECTOS APPLICABLES AL SECTOR AGROPECUARIO DESDE UNA PERSPECTIVA DE CAMBIO	1	-	-	-	-	-	-	-	4	53
DIPLOMADO EN GESTION DE EMPRESAS SALMONERAS DIPLOMADO EN GESTION DE EMPRESAS SALMONERAS	1	-	-	-	-	-	-	-	1	5
<b>TOTAL AREA AGROPECUARIA Y CIENCIAS DEL MAR</b>		-	-	-	-	-	-	-	<b>5</b>	<b>58</b>
<b>AREA CIENCIAS SOCIALES</b>										
DIPLOMA EN RECURSOS HUMANOS Y DESARROLLO ORGANIZACIONAL DIPLOMA EN GESTION DE RECURSOS HUMANOS Y DESARROLLO ORGANIZACIONAL	1	-	-	-	-	-	-	-	-	-
DIPLOMA GESTION EN MARKETING DIPLOMA GESTION EN MARKETING	1	-	-	-	-	-	-	-	-	-
DIPLOMA EN ADICCIONES, ESPECIALIZACION DE PROFESIONALES EN DROGODEPENDENCIAS DIPLOMA EN ADICCIONES, ESPECIALIZACION DE PROFESIONALES EN TRATAMIENTO DE DROGODEPENDENCIAS	1	-	-	-	-	-	-	-	-	-
DIPLOMA EN GESTION DE EMPRESAS DIPLOMA EN GESTION DE EMPRESAS	1	-	-	-	-	-	-	-	-	-
<b>TOTAL AREA CIENCIAS SOCIALES</b>		-	-	-	-	-	-	-	-	-
<b>AREA DERECHO</b>										
DIPLOMA EN DERECHO MARITIMO DIPLOMA EN DERECHO MARITIMO	1	-	-	-	-	-	-	-	-	-
<b>TOTAL AREA DERECHO</b>		-	-	-	-	-	-	-	-	-
<b>TOTAL SEDE PUERTO MONTT</b>		-	-	-	-	-	-	-	<b>5</b>	<b>58</b>
<b>TOTAL ENTIDAD</b>		-	-	-	-	-	-	-	<b>13</b>	<b>112</b>



<b>PERSONAL ACADEMICO</b> (Número de Personas)	<b>DOCTORADO</b>	<b>MAGISTER</b>	<b>TITULADOS</b>	<b>OTROS</b>	<b>TOTAL</b>
JORNADA COMPLETA	29	99	89	4	221
1/2 JORNADA	2	13	47	1	63
JORNADA HORAS	0	0	29	0	29
<b>TOTAL</b>	<b>31</b>	<b>112</b>	<b>165</b>	<b>5</b>	<b>313</b>
<b>Nº JORNADAS COMPLETAS EQUIVALENTES</b> (Nº J.C.E. = Nº HORAS/44)	<b>30</b>	<b>106</b>	<b>118</b>	<b>5</b>	<b>259</b>

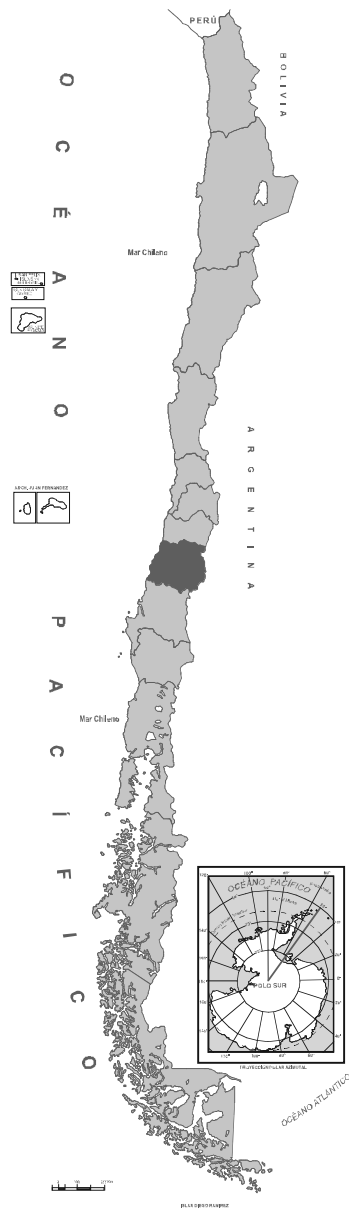
<b>PERSONAL NO ACADEMICO</b> (Número de Personas)	<b>CON TITULO PROFESIONAL</b>	<b>SIN TITULO PROFESIONAL</b>	<b>PERSONAL DE SERVICIO</b>	<b>GRAN TOTAL</b>
	116	209	70	395

(Valores en Miles de Pesos de cada Año)

	<b>AÑO 2003</b>	<b>AÑO 2004</b>	<b>AÑO 2005</b>
<b>INGRESOS</b>	<b>20.278.000</b>	<b>23.079.850</b>	<b>25.120.436</b>
<b>1. INGRESOS DE OPERACION</b>	<b>14.268.256</b>	<b>16.202.311</b>	<b>17.195.667</b>
1.1 Venta de bienes y servicios	1.124.856	1.251.580	1.793.495
1.2 Renta de Inversiones	10.850	37.587	87.604
1.3 Aranceles de Matrícula	13.132.550	14.913.144	15.314.568
<b>2. VENTAS DE ACTIVOS</b>	<b>0</b>	<b>0</b>	<b>407</b>
2.1 Activos Físicos	0	0	407
2.2 Activos Financieros	0	0	0
<b>3. TRANSFERENCIAS</b>	<b>2.464.469</b>	<b>2.750.461</b>	<b>3.233.250</b>
3.1 Del sector Privado	16.513	5.310	25.208
3.2 De Organismos del Sector Público	2.447.956	2.745.151	3.208.042
3.3 Ley N° 16.681	0	0	0
<b>4. ENDEUDAMIENTO</b>	<b>150.000</b>	<b>600.000</b>	<b>700.000</b>
4.1 Interno	150.000	600.000	700.000
4.2 Externo	0	0	0
4.3 Proveedores	0	0	0
<b>5. FINANCIAMIENTO FISCAL</b>	<b>1.545.377</b>	<b>1.526.591</b>	<b>1.623.841</b>
5.1 Aporte Fiscal Directo	1.509.908	1.484.624	1.527.746
5.2 Aporte Fiscal Indirecto	28.007	31.280	25.141
5.3 Pagares Universitarios T.G.R.	0	0	0
5.4 Recuperación Préstamos por Crédito Fiscal	7.462	10.687	70.954
5.5 Otros Aportes	0	0	0
<b>6. RECUPERACION OTROS PRESTAMOS</b>	<b>523.145</b>	<b>340.099</b>	<b>499.084</b>
6.1 Préstamos Inciso 3º, Art. 70, Ley 18.591	517.944	334.284	493.666
6.2 Otros Préstamos	5.201	5.815	5.418
<b>7. OTROS INGRESOS</b>	<b>137.429</b>	<b>193.918</b>	<b>190.854</b>
7.1 Leyes Especiales	137.429	193.918	190.854
7.2 Otros Ingresos	0	0	0
<b>8. SALDO INICIAL DE CAJA</b>	<b>1.189.324</b>	<b>1.466.470</b>	<b>1.677.333</b>

(Valores en Miles de Pesos de cada Año)

	<b>AÑO 2003</b>	<b>AÑO 2004</b>	<b>AÑO 2005</b>
<b>GASTOS</b>	<b>20.278.000</b>	<b>23.079.850</b>	<b>25.120.436</b>
<b>A. DE OPERACION</b>	<b>15.357.214</b>	<b>17.438.012</b>	<b>18.143.671</b>
<b>1. GASTOS EN PERSONAL</b>	<b>10.872.210</b>	<b>12.168.367</b>	<b>12.627.572</b>
1.1 Directivos	110.412	115.544	121.283
1.2 Académicos	2.803.080	3.034.994	3.429.354
1.3 No Académicos	1.868.906	1.951.709	2.159.384
1.4 Honorarios	5.816.240	6.742.830	6.586.206
1.5 Viáticos	153.658	190.093	186.763
1.6 Horas Extraordinarias	67.875	77.843	83.758
1.7 Jornales	0	0	0
1.8 Aportes Patronales	52.039	55.354	60.824
<b>2. COMPRA DE BIENES Y SERVICIOS</b>	<b>3.888.060</b>	<b>4.744.945</b>	<b>4.841.710</b>
<b>3. TRANSFERENCIAS</b>	<b>596.944</b>	<b>524.700</b>	<b>674.389</b>
3.1 Corporaciones de Televisión	0	0	0
3.2 Becas Estudiantiles	446.924	332.428	468.379
3.3 Fondos Centrales Investigación	46.760	62.292	50.211
3.4 Fondos Centrales de Extensión	36.289	45.650	44.028
3.5 Otras Transferencias	66.971	84.330	111.771
<b>B. DE INVERSION</b>	<b>3.197.066</b>	<b>3.611.717</b>	<b>4.288.748</b>
<b>4. INVERSION REAL</b>	<b>1.720.814</b>	<b>1.897.226</b>	<b>2.348.298</b>
<b>5. INVERSION FINANCIERA</b>	<b>1.476.252</b>	<b>1.714.491</b>	<b>1.940.450</b>
5.1 Préstamos Estudiantiles	1.469.754	1.708.721	1.934.630
Inciso 3º, Art. 70, Ley 18.591	0	0	0
Otros Préstamos	6.498	5.770	5.820
5.2 Compra de Títulos y Valores	0	0	0
<b>C. DE AMORTIZACION</b>	<b>257.250</b>	<b>352.788</b>	<b>996.702</b>
<b>6. SERVICIO DE DEUDA</b>	<b>129.892</b>	<b>170.965</b>	<b>83.750</b>
6.1 Interna	129.892	170.965	83.750
6.2 Externa	0	0	0
6.3 Proveedores	0	0	0
<b>7. COMPROMISOS PENDIENTES</b>	<b>127.358</b>	<b>181.823</b>	<b>912.952</b>
<b>D. OTROS</b>	<b>1.466.470</b>	<b>1.677.333</b>	<b>1.691.315</b>
<b>8. SALDO FINAL DE CAJA</b>	<b>1.466.470</b>	<b>1.677.333</b>	<b>1.691.315</b>



# Universidad Católica del Maule

## VII REGIÓN DEL MAULE

AVENIDA SAN MIGUEL 3605 • TALCA, CHILE  
TELÉFONO: (71) 203 300 • FAX: (71) 241 767  
Sitio Web: <http://www.ucm.cl>

# Universidad Católica del Maule

Creada el 10 de Julio de 1991

Información General 2005	TOTAL ALUMNOS				Nº DE CARRERAS Y PROGRAMAS CON MATRICULA			
	Pregrado	Magíster	Doctorado	Postítulo	Pregrado	Magíster	Doctorado	Postítulo
<b>CASA CENTRAL</b>	<b>3.784</b>	<b>108</b>	-	<b>197</b>	<b>18</b>	<b>4</b>	-	<b>7</b>
<b>SEDE CURICO</b>	<b>882</b>	-	-	<b>126</b>	<b>4</b>	-	-	<b>4</b>
<b>TOTAL ENTIDAD</b>	<b>4.666</b>	<b>108</b>	-	<b>323</b>	<b>22</b>	<b>4</b>	-	<b>11</b>



Matrícula, Vacantes, Egresados y Titulados por Areas y Carreras, Desagregadas por Sexo

Area/Carrera Título o Grado	Duración Semestres	VACANTES	MATRICULA 1ER AÑO		MATRICULA TOTAL		EGRESADOS		TITULADOS	
			Sexo Femenino	Ambos Sexos	Sexo Femenino	Ambos Sexos	Sexo Femenino	Ambos Sexos	Sexo Femenino	Ambos Sexos
<b>CASA CENTRAL</b>										
<b>AREA AGROPECUARIA Y CIENCIAS DEL MAR</b>										
INGENIERIA DE EJECUCION FORESTAL		-	-	-	-	-	-	-	-	-
INGENIERO DE EJECUCION FORESTAL	8	-	-	-	-	-	1	6	6	12
INGENIERIA FORESTAL		50	10	20	94	216	-	-	-	-
LICENCIADO EN CIENCIAS FORESTALES		-	-	-	-	-	-	-	-	-
INGENIERO FORESTAL	10	-	-	-	-	-	9	21	3	18
<b>TOTAL AREA AGROPECUARIA Y CIENCIAS DEL MAR</b>		<b>50</b>	<b>10</b>	<b>20</b>	<b>94</b>	<b>216</b>	<b>10</b>	<b>27</b>	<b>9</b>	<b>30</b>
<b>AREA CIENCIAS SOCIALES</b>										
PLAN COMUN: INGENIERIA DE EJECUCION EN ADMINISTRACION - AUDITORIA (V) (1)		50	20	43	128	269	-	-	-	-
LICENCIADO EN AUDITORIA		-	-	-	-	-	-	-	-	-
INGENIERO DE EJECUCION EN ADMINISTRACION	9	-	-	-	-	-	2	8	18	40
CONTADOR AUDITOR	9	-	-	-	-	-	27	54	71	116
ADMINISTRADOR UNIVERSITARIO DE EMPRESAS (V) (1)		20	12	16	32	47	-	-	-	-
ADMINISTRADOR UNIVERSITARIO DE EMPRESAS	6	-	-	-	-	-	7	9	26	49
LICENCIADO EN ADMINISTRACION	-	-	-	-	-	-	-	-	-	-
PSICOLOGIA		55	49	60	169	231	-	-	-	-
LICENCIADO EN PSICOLOGIA		-	-	-	-	-	-	-	-	-
PSICOLOGO	10	-	-	-	-	-	-	-	-	-
<b>TOTAL AREA CIENCIAS SOCIALES</b>		<b>125</b>	<b>81</b>	<b>119</b>	<b>329</b>	<b>547</b>	<b>36</b>	<b>71</b>	<b>115</b>	<b>205</b>
<b>AREA HUMANIDADES</b>										
LICENCIATURA EN CIENCIAS RELIGIOSAS		5	-	2	1	10	-	-	-	-
LICENCIADO EN CIENCIAS RELIGIOSAS	12	-	-	-	-	-	-	-	1	5
<b>TOTAL AREA HUMANIDADES</b>		<b>5</b>	<b>-</b>	<b>2</b>	<b>1</b>	<b>10</b>	<b>-</b>	<b>-</b>	<b>1</b>	<b>5</b>
<b>AREA EDUCACION</b>										
EDUCACION ESPECIAL Y DIFERENCIAL		50	50	51	259	276	-	-	-	-
PROFESOR DE EDUCACION ESPECIAL Y DIFERENCIADA	10	-	-	-	-	-	53	56	63	65
LICENCIADO EN EDUCACION	-	-	-	-	-	-	-	-	-	-
PEDAGOGIA MEDIA EN EDUCACION FISICA		60	25	74	147	404	-	-	-	-
PROFESOR DE EDUCACION FISICA	10	-	-	-	-	-	30	73	35	87
LICENCIADO EN EDUCACION	-	-	-	-	-	-	-	-	-	-
PEDAGOGIA EN FILOSOFIA Y RELIGION		-	-	-	-	-	-	-	-	-
PROFESOR DE FILOSOFIA Y RELIGION	10	-	-	-	-	-	-	-	-	-
LICENCIADO EN EDUCACION	-	-	-	-	-	-	-	-	-	-
PEDAGOGIA EN RELIGION Y FILOSOFIA		40	19	35	95	175	-	-	-	-
PROFESOR DE RELIGION Y FILOSOFIA	10	-	-	-	-	-	17	30	25	45
LICENCIADO EN EDUCACION	-	-	-	-	-	-	-	-	-	-

(1) Carreras vespertinas dictadas en Talca y Curicó. Ingreso Especial: Sin Prueba de Selección Universitaria (PSU) y sin derecho a Fondo Solidario de Crédito Universitario.

Matrícula, Vacantes, Egresados y Titulados por Areas y Carreras, Desagregadas por Sexo

Area/Carrera Título o Grado	Duración Semestres	VACANTES	MATRICULA 1ER AÑO		MATRICULA TOTAL		EGRESADOS		TITULADOS	
			Sexo Femenino	Ambos Sexos	Sexo Femenino	Ambos Sexos	Sexo Femenino	Ambos Sexos	Sexo Femenino	Ambos Sexos
EDUCACION GENERAL BASICA		50	50	52	217	256				
PROFESOR DE EDUCACION GENERAL BASICA LICENCIADO EN EDUCACION	10 -						33 -	47 -	38 -	48 -
PEDAGOGIA EN MATEMATICAS Y COMPUTACION		45	29	49	54	92				
PROFESOR DE MATEMATICAS Y COMPUTACION LICENCIADO EN EDUCACION	9 -						- -	- -	- -	- -
PEDAGOGIA EN CIENCIAS CON MENCION EN BIOLOGIA, FISICA O QUIMICA		75	62	78	106	140				
PROFESOR DE CIENCIAS MENCION EN BIOLOGIA, FISICA O QUIMICA LICENCIADO EN CIENCIAS	9 -						- -	- -	- -	- -
<b>TOTAL AREA EDUCACION</b>		<b>320</b>	<b>235</b>	<b>339</b>	<b>878</b>	<b>1.343</b>	<b>133</b>	<b>206</b>	<b>161</b>	<b>245</b>
<b>AREA TECNOLOGIA</b>										
TECNICO UNIVERSITARIO EN PROGRAMACION COMPUTACIONAL (V) (1)		30	3	20	5	50				
TECNICO UNIVERSITARIO EN PROGRAMACION COMPUTACIONAL	6						-	6	-	1
INGENIERIA DE EJECUCION EN COMPUTACION E INFORMATICA		-	-	-	-	1				
INGENIERO DE EJECUCION EN COMPUTACION E INFORMATICA	8						6	12	3	21
INGENIERIA EN CONSTRUCCION		70	10	72	82	432				
INGENIERO CONSTRUCTOR LICENCIADO EN CIENCIAS DE LA CONSTRUCCION	10 -						7 -	48 -	8 -	45 -
INGENIERIA CIVIL INFORMATICA		70	14	79	75	328				
INGENIERO CIVIL INFORMATICO LICENCIADO EN CIENCIAS DE LA INGENIERIA	12 -						10 -	23 -	- -	1 -
<b>TOTAL AREA TECNOLOGIA</b>		<b>170</b>	<b>27</b>	<b>171</b>	<b>162</b>	<b>811</b>	<b>23</b>	<b>89</b>	<b>11</b>	<b>68</b>
<b>AREA SALUD</b>										
ENFERMERIA		60	60	69	353	404				
ENFERMERA(O) LICENCIADO EN ENFERMERIA	10 -						53 -	60 -	47 -	51 -
KINESIOLOGIA		60	38	67	187	337				
KINESIOLOGO LICENCIADO EN KINESIOLOGIA	10 -						22 -	49 -	23 -	46 -
MEDICINA		55	30	57	66	116				
MEDICO CIRUJANO LICENCIADO EN MEDICINA	14 -						- -	- -	- -	- -
<b>TOTAL AREA SALUD</b>		<b>175</b>	<b>128</b>	<b>193</b>	<b>606</b>	<b>857</b>	<b>75</b>	<b>109</b>	<b>70</b>	<b>97</b>
<b>TOTAL CASA CENTRAL</b>		<b>845</b>	<b>481</b>	<b>844</b>	<b>2.070</b>	<b>3.784</b>	<b>277</b>	<b>502</b>	<b>367</b>	<b>650</b>

(1) Carreras vespertinas dictadas en Talca y Curicó. Ingreso Especial: Sin Prueba de Selección Universitaria (PSU) y sin derecho a Fondo Solidario de Crédito Universitario.

Matrícula, Vacantes, Egresados y Titulados por Areas y Carreras, Desagregadas por Sexo

Area/Carrera Titulo o Grado	Duración Semestres	VACANTES	MATRICULA 1ER AÑO		MATRICULA TOTAL		EGRESADOS		TITULADOS	
			Sexo Femenino	Ambos Sexos	Sexo Femenino	Ambos Sexos	Sexo Femenino	Ambos Sexos	Sexo Femenino	Ambos Sexos
<b>SEDE CURICO</b>										
<b>AREA AGROPECUARIA Y CIENCIAS DEL MAR</b>										
INGENIERIA DE EJECUCION AGRICOLA		-	-	-	-	-				
INGENIERO DE EJECUCION AGRICOLA	8						1	3	10	20
AGRONOMIA		60	25	59	145	354				
INGENIERO AGRONOMO	10						11	28	2	4
LICENCIADO EN CIENCIAS AGRARIAS	-						-	-	-	-
TECNICO UNIVERSITARIO EN PRODUCCION AGRICOLA		-	-	-	-	-				
TECNICO UNIVERSITARIO EN PRODUCCION AGRICOLA	6						1	2	1	3
<b>TOTAL AREA AGROPECUARIA Y CIENCIAS DEL MAR</b>		<b>60</b>	<b>25</b>	<b>59</b>	<b>145</b>	<b>354</b>	<b>13</b>	<b>33</b>	<b>13</b>	<b>27</b>
<b>AREA CIENCIAS SOCIALES</b>										
TRABAJO SOCIAL		50	35	43	203	243				
LICENCIADO EN TRABAJO SOCIAL	-						-	-	-	-
ASISTENTE SOCIAL	10						25	25	45	55
<b>TOTAL AREA CIENCIAS SOCIALES</b>		<b>50</b>	<b>35</b>	<b>43</b>	<b>203</b>	<b>243</b>	<b>25</b>	<b>25</b>	<b>45</b>	<b>55</b>
<b>AREA EDUCACION</b>										
EDUCACION PARVULARIA		45	41	41	232	233				
EDUCADOR(A) DE PARVULOS	10						56	56	62	62
LICENCIADO EN EDUCACION	-						-	-	-	-
PEDAGOGIA EN EDUCACION GENERAL BASICA M/ LENGUAJE Y COMUNICACION, MATEMATICA Y CIENCIAS NATURALES		50	48	52	48	52				
PROFESOR DE EDUCACION GENERAL BASICA M/ LENGUAJE Y COMUNICACION, MATEMATICA Y/O CIENCIAS NATURALES	9						-	-	-	-
LICENCIADO EN EDUCACION	-						-	-	-	-
<b>TOTAL AREA EDUCACION</b>		<b>95</b>	<b>89</b>	<b>93</b>	<b>280</b>	<b>285</b>	<b>56</b>	<b>56</b>	<b>62</b>	<b>62</b>
<b>TOTAL SEDE CURICO</b>		<b>205</b>	<b>149</b>	<b>195</b>	<b>628</b>	<b>882</b>	<b>94</b>	<b>114</b>	<b>120</b>	<b>144</b>
<b>TOTAL ENTIDAD</b>		<b>1.050</b>	<b>630</b>	<b>1.039</b>	<b>2.698</b>	<b>4.666</b>	<b>371</b>	<b>616</b>	<b>487</b>	<b>794</b>

**NIVEL: MAGISTER**

Matrícula, Vacantes, Egresados y Titulados por Areas y Carreras, Desagregadas por Sexo

Area/Carrera Titulo o Grado	Duración Semestres	VACANTES	MATRICULA 1ER AÑO		MATRICULA TOTAL		EGRESADOS		TITULADOS	
			Sexo Femenino	Ambos Sexos	Sexo Femenino	Ambos Sexos	Sexo Femenino	Ambos Sexos	Sexo Femenino	Ambos Sexos
<b>CASA CENTRAL</b>										
<b>AREA CIENCIAS SOCIALES</b>										
MAGISTER EN CIENCIAS SOCIALES Y POLITICAS PUBLICAS MAGISTER EN CIENCIAS SOCIALES Y POLITICAS PUBLICAS	4	-	-	-	12	24	-	-	-	-
<b>TOTAL AREA CIENCIAS SOCIALES</b>		-	-	-	<b>12</b>	<b>24</b>	-	-	-	-
<b>AREA EDUCACION</b>										
MAGISTER EN EDUCACION MAGISTER EN EDUCACION	4	-	13	25	13	25	-	-	5	8
MAGISTER EN PEDAGOGIA UNIVERSITARIA MAGISTER EN PEDAGOGIA UNIVERSITARIA	5	-	-	-	10	26	-	-	-	3
MAGISTER EN EDUCACION FISICA M/ ACTIVIDAD FISICA Y SALUD MAGISTER EN EDUCACION FISICA M/ ACTIVIDAD FISICA Y SALUD	4	-	22	33	22	33	-	-	-	-
<b>TOTAL AREA EDUCACION</b>		-	<b>35</b>	<b>58</b>	<b>45</b>	<b>84</b>	-	-	<b>5</b>	<b>11</b>
<b>AREA SALUD</b>										
MAGISTER EN SALUD PUBLICA MAGISTER EN SALUD PUBLICA	4	-	-	-	-	-	-	-	10	11
<b>TOTAL AREA SALUD</b>		-	-	-	-	-	-	-	<b>10</b>	<b>11</b>
<b>TOTAL CASA CENTRAL</b>		-	<b>35</b>	<b>58</b>	<b>57</b>	<b>108</b>	-	-	<b>15</b>	<b>22</b>
<b>TOTAL ENTIDAD</b>		-	<b>35</b>	<b>58</b>	<b>57</b>	<b>108</b>	-	-	<b>15</b>	<b>22</b>

**NIVEL: POSTITULO**

Matrícula, Vacantes, Egresados y Titulados por Areas y Carreras, Desagregadas por Sexo

Area/Carrera Titulo o Grado	Duración Semestres	VACANTES	MATRICULA 1ER AÑO		MATRICULA TOTAL		EGRESADOS		TITULADOS	
			Sexo Femenino	Ambos Sexos	Sexo Femenino	Ambos Sexos	Sexo Femenino	Ambos Sexos	Sexo Femenino	Ambos Sexos
<b>CASA CENTRAL</b>										
<b>AREA AGROPECUARIA Y CIENCIAS DEL MAR</b>										
POSTITULO EN INGENIERIA DE EJECUCION FORESTAL POSTITULO INGENIERO DE EJECUCION FORESTAL	4	-	-	-	2	18	-	-	-	4
<b>TOTAL AREA AGROPECUARIA Y CIENCIAS DEL MAR</b>		-	-	-	<b>2</b>	<b>18</b>	-	-	-	<b>4</b>

Matrícula, Vacantes, Egresados y Titulados por Areas y Carreras, Desagregadas por Sexo

Area/Carrera Título o Grado	Duración Semestres	VACANTES	MATRICULA 1ER AÑO		MATRICULA TOTAL		EGRESADOS		TITULADOS	
			Sexo Femenino	Ambos Sexos	Sexo Femenino	Ambos Sexos	Sexo Femenino	Ambos Sexos	Sexo Femenino	Ambos Sexos
<b>AREA CIENCIAS NATURALES Y MATEMATICAS</b>										
EDUCACION MATEMATICA PARA PROFESORES DE 2º CICLO POSTITULO EN EDUCACION MATEMATICA PARA PROFESORES DE 2º CICLO DE EDUCACION BASICA	2	-	14	30	14	30	-	-	-	-
<b>TOTAL AREA CIENCIAS NATURALES Y MATEMATICAS</b>		<b>-</b>	<b>14</b>	<b>30</b>	<b>14</b>	<b>30</b>	<b>-</b>	<b>-</b>	<b>-</b>	<b>-</b>
<b>AREA DERECHO</b>										
DIPLOMADO EN GESTION DE TRIBUNALES EN EL NUEVO PROCEDIMIENTO PENAL DIPLOMADO EN GESTION DE TRIBUNALES EN EL NUEVO PROCEDIMIENTO PENAL	2	-	-	-	-	-	-	-	-	-
<b>TOTAL DERECHO</b>		<b>-</b>	<b>-</b>	<b>-</b>	<b>-</b>	<b>-</b>	<b>-</b>	<b>-</b>	<b>-</b>	<b>-</b>
<b>AREA HUMANIDADES</b>										
DIPLOMADO EN ESTUDIOS TEOLOGICOS DIPLOMADO EN ESTUDIOS TEOLOGICOS	4	-	-	-	3	6	4	6	30	58
DIPLOMADO EN ESTUDIOS BIBLICOS DIPLOMADO EN ESTUDIOS BIBLICOS	2	-	41	64	41	64	29	36	-	-
<b>TOTAL AREA HUMANIDADES</b>		<b>-</b>	<b>41</b>	<b>64</b>	<b>44</b>	<b>70</b>	<b>33</b>	<b>42</b>	<b>30</b>	<b>58</b>
<b>AREA EDUCACION</b>										
POSTITULO EN EDUCACION FISICA INFANTIL PROFESOR DE EDUCACION FISICA INFANTIL	3	-	-	-	-	-	-	-	1	1
POSTITULO EN DESARROLLO Y ALTERACIONES DEL LENGUAJE ESCOLAR ESPECIALISTA EN DESARROLLO Y ALTERACIONES DEL LENGUAJE	3	-	-	-	33	33	33	33	17	17
POSTITULO EN INFORMATICA EDUCATIVA (PRESENCIAL) POSTITULO EN INFORMATICA EDUCATIVA	4	-	-	-	-	-	-	-	3	5
DIPLOMADO EN PSICOMOTRICIDAD EDUCATIVA DIPLOMADO EN PSICOMOTRICIDAD EDUCATIVA	2	-	-	-	-	-	-	-	6	8
POSTITULO EN E.G.B. PARA PROFESORES DE EDUCACION ESPECIAL Y DIFERENCIAL PROFESOR DE EDUCACION GENERAL BASICA	3	-	-	-	-	-	-	-	4	4
<b>TOTAL AREA EDUCACION</b>		<b>-</b>	<b>-</b>	<b>-</b>	<b>33</b>	<b>33</b>	<b>33</b>	<b>33</b>	<b>31</b>	<b>35</b>
<b>AREA TECNOLOGIA</b>										
POSTITULO INGENIERIA DE EJECUCION EN COMPUTACION E INFORMATICA POSTITULO INGENIERO DE EJECUCION EN COMPUTACION E INFORMATICA	3	-	-	-	-	-	-	-	2	5
POSTITULO EN PREVENCION DE RIESGOS PROFESIONALES POSTITULO EN PREVENCION DE RIESGOS PROFESIONALES	2	-	-	-	-	-	-	-	-	1
TITULACION TECNICO - PROFESIONAL PROFESOR DE EDUCACION TECNOLOGICA	5	-	-	-	12	25	12	24	-	-
<b>TOTAL AREA TECNOLOGIA</b>		<b>-</b>	<b>-</b>	<b>-</b>	<b>12</b>	<b>25</b>	<b>12</b>	<b>24</b>	<b>2</b>	<b>6</b>
<b>AREA SALUD</b>										
POSTITULO LICENCIATURA EN KINESIOLOGIA LICENCIADO EN KINESIOLOGIA	2	-	-	-	-	-	-	-	-	2
POSTITULO LICENCIATURA EN ENFERMERIA LICENCIADO EN ENFERMERIA	2	-	-	-	-	-	-	-	-	-

Matrícula, Vacantes, Egresados y Titulados por Areas y Carreras, Desagregadas por Sexo

Area/Carrera Titulo o Grado	Duración Semestres	VACANTES	MATRICULA 1ER AÑO		MATRICULA TOTAL		EGRESADOS		TITULADOS	
			Sexo Femenino	Ambos Sexos	Sexo Femenino	Ambos Sexos	Sexo Femenino	Ambos Sexos	Sexo Femenino	Ambos Sexos
DIPLOMADO EN CUIDADOS PALIATIVOS DIPLOMADO EN CUIDADOS PALIATIVOS	2	-	-	-	-	-	-	-	-	-
DIPLOMADO EN DROGODEPENDENCIA DIPLOMADO EN DROGODEPENDENCIA	2	-	19	21	19	21	15	16	-	-
<b>TOTAL AREA SALUD</b>		-	<b>19</b>	<b>21</b>	<b>19</b>	<b>21</b>	<b>15</b>	<b>16</b>	-	<b>2</b>
<b>TOTAL CASA CENTRAL</b>		-	<b>74</b>	<b>115</b>	<b>124</b>	<b>197</b>	<b>93</b>	<b>115</b>	<b>63</b>	<b>105</b>
<b>SEDE CURICO</b>										
<b>AREA AGROPECUARIA Y CIENCIAS DEL MAR</b>										
POSTITULO EN INGENIERIA DE EJECUCION AGRICOLA INGENIERO DE EJECUCION AGRICOLA	4	-	-	-	3	17	-	-	-	1
<b>TOTAL AREA AGROPECUARIA Y CIENCIAS DEL MAR</b>		-	-	-	<b>3</b>	<b>17</b>	-	-	-	<b>1</b>
<b>AREA CIENCIAS NATURALES Y MATEMATICAS</b>										
EDUCACION MATEMATICA PARA PROFESORES DE 2º CICLO POSTITULO EN MATEMÁTICA PARA PROFESORES DE 2º CICLO DE EDUCACION BASICA	3	-	20	28	20	28	-	-	-	-
<b>TOTAL AREA CIENCIAS NATURALES Y MATEMATICAS</b>		-	<b>20</b>	<b>28</b>	<b>20</b>	<b>28</b>	-	-	-	-
<b>AREA CIENCIAS SOCIALES</b>										
LICENCIATURA EN TRABAJO SOCIAL (1) LICENCIADO EN TRABAJO SOCIAL	2	-	-	-	43	48	27	33	90	109
DIPLOMADO EN MEDIACION FAMILIAR DIPLOMADO EN MEDIACION FAMILIAR	2	-	-	-	28	33	28	33	-	-
<b>TOTAL AREA CIENCIAS SOCIALES</b>		-	-	-	<b>71</b>	<b>81</b>	<b>55</b>	<b>66</b>	<b>90</b>	<b>109</b>
<b>AREA EDUCACION</b>										
LICENCIATURA EN EDUCACION LICENCIADO EN EDUCACION	5	-	-	-	-	-	-	-	3	6
<b>TOTAL AREA EDUCACION</b>		-	-	-	-	-	-	-	<b>3</b>	<b>6</b>
<b>TOTAL SEDE CURICO</b>		-	<b>20</b>	<b>28</b>	<b>94</b>	<b>126</b>	<b>55</b>	<b>66</b>	<b>93</b>	<b>116</b>
<b>TOTAL ENTIDAD</b>		-	<b>94</b>	<b>143</b>	<b>218</b>	<b>323</b>	<b>148</b>	<b>181</b>	<b>156</b>	<b>221</b>

(1) Licenciatura dictada en Rancagua, Talca, Concepción y Vallenar.

<b>PERSONAL ACADEMICO</b> (Número de Personas)	<b>DOCTORADO</b>	<b>MAGISTER</b>	<b>TITULADOS</b>	<b>OTROS</b>	<b>TOTAL</b>
JORNADA COMPLETA	30	80	18	34	162
1/2 JORNADA	7	9	6	20	42
JORNADA HORAS	6	26	113	112	257
<b>TOTAL</b>	<b>43</b>	<b>115</b>	<b>137</b>	<b>166</b>	<b>461</b>
<b>Nº JORNADAS COMPLETAS EQUIVALENTES</b> (Nº J.C.E. = Nº HORAS/44)	<b>35</b>	<b>89</b>	<b>35</b>	<b>58</b>	<b>217</b>


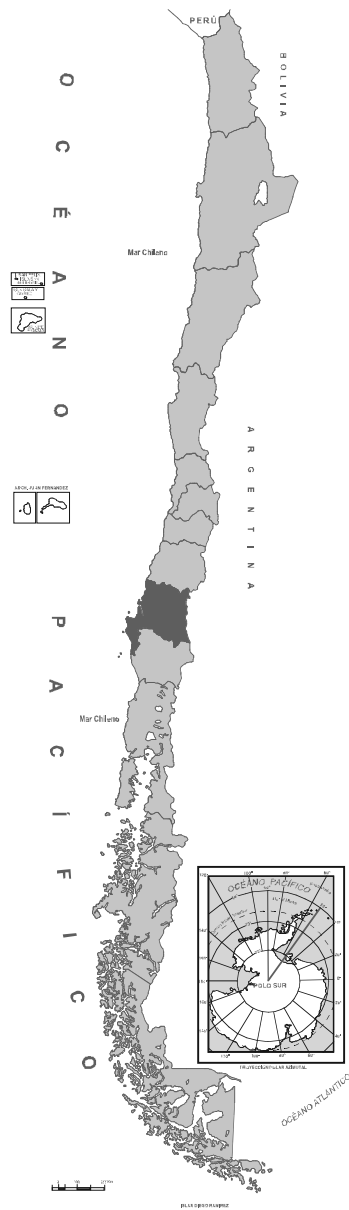
<b>PERSONAL NO ACADEMICO</b> (Número de Personas)	<b>CON TITULO PROFESIONAL</b>	<b>SIN TITULO PROFESIONAL</b>	<b>PERSONAL DE SERVICIO</b>	<b>GRAN TOTAL</b>
	80	177	54	311

(Valores en Miles de Pesos de cada Año)

	<b>AÑO 2003</b>	<b>AÑO 2004</b>	<b>AÑO 2005</b>
<b>INGRESOS</b>	<b>10.408.411</b>	<b>11.992.484</b>	<b>12.103.976</b>
<b>1. INGRESOS DE OPERACION</b>	<b>5.799.790</b>	<b>6.391.277</b>	<b>6.627.465</b>
1.1 Venta de bienes y servicios	1.028.283	1.037.067	676.827
1.2 Renta de Inversiones	5.746	10.248	20.048
1.3 Aranceles de Matrícula	4.765.761	5.343.962	5.930.590
<b>2. VENTAS DE ACTIVOS</b>	<b>548.852</b>	<b>1.134.701</b>	<b>1.280.178</b>
2.1 Activos Físicos	72.071	171.123	769.222
2.2 Activos Financieros	476.781	963.578	510.956
<b>3. TRANSFERENCIAS</b>	<b>1.742.417</b>	<b>1.950.223</b>	<b>1.764.163</b>
3.1 Del sector Privado	106.530	1.000	7.650
3.2 De Organismos del Sector Público	1.635.887	1.949.223	1.756.513
3.3 Ley N° 16.681	0	0	0
<b>4. ENDEUDAMIENTO</b>	<b>0</b>	<b>145.000</b>	<b>0</b>
4.1 Interno	0	145.000	0
4.2 Externo	0	0	0
4.3 Proveedores	0	0	0
<b>5. FINANCIAMIENTO FISCAL</b>	<b>1.108.329</b>	<b>1.140.080</b>	<b>1.367.504</b>
5.1 Aporte Fiscal Directo	653.978	684.422	772.086
5.2 Aporte Fiscal Indirecto	167.351	147.783	173.418
5.3 Pagares Universitarios T.G.R.	0	0	0
5.4 Recuperación Préstamos por Crédito Fiscal	287.000	307.875	422.000
5.5 Otros Aportes	0	0	0
<b>6. RECUPERACION OTROS PRESTAMOS</b>	<b>14.035</b>	<b>3.068</b>	<b>11.652</b>
6.1 Préstamos Inciso 3°, Art. 70, Ley 18.591	0	0	0
6.2 Otros Préstamos	14.035	3.068	11.652
<b>7. OTROS INGRESOS</b>	<b>698.843</b>	<b>762.820</b>	<b>827.035</b>
7.1 Leyes Especiales	9.394	3.673	2.087
7.2 Otros Ingresos	689.449	759.147	824.948
<b>8. SALDO INICIAL DE CAJA</b>	<b>496.145</b>	<b>465.315</b>	<b>225.979</b>

(Valores en Miles de Pesos de cada Año)

	AÑO 2003	AÑO 2004	AÑO 2005
<b>GASTOS</b>	<b>10.408.411</b>	<b>11.992.484</b>	<b>12.103.976</b>
<b>A. DE OPERACION</b>	<b>7.046.838</b>	<b>7.339.206</b>	<b>7.346.416</b>
<b>1. GASTOS EN PERSONAL</b>	<b>4.279.921</b>	<b>4.667.654</b>	<b>4.723.848</b>
1.1 Directivos	0	0	0
1.2 Académicos	2.651.114	2.959.635	3.129.173
1.3 No Académicos	1.628.807	1.708.019	1.594.675
1.4 Honorarios	0	0	0
1.5 Viáticos	0	0	0
1.6 Horas Extraordinarias	0	0	0
1.7 Jornales	0	0	0
1.8 Aportes Patronales	0	0	0
<b>2. COMPRA DE BIENES Y SERVICIOS</b>	<b>1.432.350</b>	<b>1.579.115</b>	<b>1.436.661</b>
<b>3. TRANSFERENCIAS</b>	<b>1.334.567</b>	<b>1.092.437</b>	<b>1.185.907</b>
3.1 Corporaciones de Televisión	0	0	0
3.2 Becas Estudiantiles	720.338	783.706	924.962
3.3 Fondos Centrales Investigación	6.532	0	0
3.4 Fondos Centrales de Extensión	40.007	0	0
3.5 Otras Transferencias	567.690	308.731	260.945
<b>B. DE INVERSION</b>	<b>2.642.419</b>	<b>4.080.713</b>	<b>3.949.267</b>
<b>4. INVERSION REAL</b>	<b>522.355</b>	<b>1.434.916</b>	<b>1.029.219</b>
<b>5. INVERSION FINANCIERA</b>	<b>2.120.064</b>	<b>2.645.797</b>	<b>2.920.048</b>
5.1 Préstamos Estudiantiles	1.614.682	1.828.261	2.008.819
Inciso 3º, Art. 70, Ley 18.591	0	0	0
Otros Préstamos	0	0	0
5.2 Compra de Títulos y Valores	505.382	817.536	911.229
<b>C. DE AMORTIZACION</b>	<b>253.838</b>	<b>249.566</b>	<b>273.669</b>
<b>6. SERVICIO DE DEUDA</b>	<b>165.838</b>	<b>152.720</b>	<b>185.675</b>
6.1 Interna	165.838	152.720	185.675
6.2 Externa	0	0	0
6.3 Proveedores	0	0	0
<b>7. COMPROMISOS PENDIENTES</b>	<b>88.000</b>	<b>96.846</b>	<b>87.994</b>
<b>D. OTROS</b>	<b>465.316</b>	<b>322.999</b>	<b>534.624</b>
<b>8 OTROS</b>	<b>0</b>	<b>0</b>	<b>69.311</b>
<b>9. SALDO FINAL DE CAJA</b>	<b>465.316</b>	<b>322.999</b>	<b>465.313</b>



# Universidad Católica de la Santísima Concepción

## VIII REGIÓN DEL BÍO-BÍO

CAUPOLICÁN 491 • CONCEPCIÓN, CHILE  
 TELÉFONO: (41) 273 5000 • FAX: (41) 273 5001  
 Sitio Web: <http://www.ucsc.cl> • e-mail: [ucsc@ucsc.cl](mailto:ucsc@ucsc.cl)

# Universidad Católica de la Santísima Concepción

Creada el 10 de Julio de 1991

Información General 2005	TOTAL ALUMNOS				N° DE CARRERAS Y PROGRAMAS CON MATRICULA			
	Pregrado	Magíster	Doctorado	Postítulo	Pregrado	Magíster	Doctorado	Postítulo
<b>TOTAL ENTIDAD</b>	<b>5.084</b>	<b>72</b>	<b>-</b>	<b>168</b>	<b>25</b>	<b>2</b>	<b>-</b>	<b>5</b>



Matrícula, Vacantes, Egresados y Titulados por Areas y Carreras, Desagregadas por Sexo

Area/Carrera Título o Grado	Duración Semestres	VACANTES	MATRICULA 1ER AÑO		MATRICULA TOTAL		EGRESADOS		TITULADOS	
			Sexo Femenino	Ambos Sexos	Sexo Femenino	Ambos Sexos	Sexo Femenino	Ambos Sexos	Sexo Femenino	Ambos Sexos
<b>AREA AGROPECUARIA Y CIENCIAS DEL MAR</b>										
INGENIERIA EN ACUICULTURA Y PESCA		60	4	16	31	80				
INGENIERO EN ACUICULTURA Y PESCA	10						2	3	-	-
LICENCIADO EN CIENCIAS DE LA INGENIERIA	-						-	-	-	-
<b>TOTAL AREA AGROPECUARIA Y CIENCIAS DEL MAR</b>		<b>60</b>	<b>4</b>	<b>16</b>	<b>31</b>	<b>80</b>	<b>2</b>	<b>3</b>	<b>-</b>	<b>-</b>
<b>AREA CIENCIAS NATURALES Y MATEMATICAS</b>										
BIOLOGIA MARINA		60	49	71	157	245				
BIOLOGO MARINO	10						22	41	2	5
LICENCIADO EN CIENCIAS M/ BIOLOGIA MARINA	-						-	-	-	-
QUIMICA MARINA		40	10	16	73	115				
QUIMICO MARINO	10						10	13	2	3
LICENCIADO EN QUIMICA	-						-	-	-	-
<b>TOTAL AREA CIENCIAS NATURALES Y MATEMATICAS</b>		<b>100</b>	<b>59</b>	<b>87</b>	<b>230</b>	<b>360</b>	<b>32</b>	<b>54</b>	<b>4</b>	<b>8</b>
<b>AREA CIENCIAS SOCIALES</b>										
PERIODISMO		60	32	63	179	310				
PERIODISTA	10						19	27	17	22
LICENCIADO EN CIENCIAS DE LA COMUNICACION	-						-	-	-	-
CONTADOR AUDITOR		60	27	44	151	242				
CONTADOR AUDITOR	8						19	35	11	23
CONTADOR AUDITOR	8						6	16	5	13
PROGRAMA ESPECIAL CONTADOR AUDITOR (V)		-	-	-	28	51				
LICENCIADO EN CONTABILIDAD Y AUDITORIA	-						-	-	-	-
TRABAJO SOCIAL		65	59	76	150	184				
ASISTENTE SOCIAL	9						-	-	-	-
LICENCIADO EN TRABAJO SOCIAL	-						-	-	-	-
INGENIERIA COMERCIAL		100	42	93	233	429				
INGENIERO COMERCIAL	10						33	62	22	40
LICENCIADO EN CIENCIAS DE LA ADMINISTRACION DE EMPRESAS	-						-	-	-	-
<b>TOTAL AREA CIENCIAS SOCIALES</b>		<b>285</b>	<b>160</b>	<b>276</b>	<b>741</b>	<b>1.216</b>	<b>77</b>	<b>140</b>	<b>55</b>	<b>98</b>
<b>AREA DERECHO</b>										
LICENCIATURA EN DERECHO		120	59	125	200	420				
LICENCIADO EN DERECHO	10						23	58	1	10
<b>TOTAL AREA DERECHO</b>		<b>120</b>	<b>59</b>	<b>125</b>	<b>200</b>	<b>420</b>	<b>23</b>	<b>58</b>	<b>1</b>	<b>10</b>
<b>AREA HUMANIDADES</b>										
LICENCIATURA EN CIENCIAS RELIGIOSAS Y ESTUDIOS ECLESIASTICOS		20	3	3	10	11				
LICENCIADO EN CIENCIAS RELIGIOSAS Y ESTUDIOS ECLESIASTICOS	10						-	-	-	-
<b>TOTAL AREA HUMANIDADES</b>		<b>20</b>	<b>3</b>	<b>3</b>	<b>10</b>	<b>11</b>	<b>-</b>	<b>-</b>	<b>-</b>	<b>-</b>
<b>AREA EDUCACION</b>										
EDUCACION DE PARVULOS		60	77	77	234	234				
EDUCADOR(A) DE PARVULOS	8						72	72	23	23
LICENCIADO EN EDUCACION	-						-	-	-	-

Matrícula, Vacantes, Egresados y Titulados por Areas y Carreras, Desagregadas por Sexo

Area/Carrera Titulo o Grado	Duración Semestres	VACANTES	MATRICULA 1ER AÑO		MATRICULA TOTAL		EGRESADOS		TITULADOS	
			Sexo Femenino	Ambos Sexos	Sexo Femenino	Ambos Sexos	Sexo Femenino	Ambos Sexos	Sexo Femenino	Ambos Sexos
PEDAGOGIA GENERAL BASICA		60	59	75	260	304				
PROFESOR DE EDUCACION GENERAL BASICA LICENCIADO EN EDUCACION	8						41	50	32	39
PEDAGOGIA EN RELIGION		20	18	27	75	105				
PROFESOR DE EDUCACION MEDIA EN RELIGION LICENCIADO EN EDUCACION	9						9	18	7	14
PROGRAMA ESPECIAL TITULACION EDUCACION BASICA		-	-	-	1	1				
PROFESOR DE EDUCACION BASICA	8									
PROGRAMA DE TITULACION EN PEDAGOGIA EN EDUCACION GENERAL BASICA		30	38	41	88	93				
PROFESOR DE EDUCACION GENERAL BASICA LICENCIADO EN EDUCACION	4						32	32	19	19
PEDAGOGIA EN FILOSOFIA Y RELIGION		-	-	-	1	1				
PROFESOR DE FILOSOFIA Y RELIGION LICENCIADO EDUCACION	10						1	1	1	1
PEDAGOGIA EN EDUCACION MEDIA EN INGLES		55	38	66	83	122				
PROFESOR DE EDUCACION MEDIA EN INGLES LICENCIADO EN EDUCACION	10									
PEDAGOGIA EN EDUCACION MEDIA EN LENGUAJE Y COMUNICACIÓN		55	48	61	86	112				
PROFESOR DE EDUCACION MEDIA EN LENGUAJE Y COMUNICACIÓN LICENCIADO EN EDUCACION	10									
<b>TOTAL AREA EDUCACION</b>		<b>280</b>	<b>278</b>	<b>347</b>	<b>828</b>	<b>972</b>	<b>155</b>	<b>173</b>	<b>82</b>	<b>96</b>
<b>AREA TECNOLOGIA</b>										
INGENIERIA MARITIMO PORTUARIA		60	3	9	37	107				
INGENIERO MARITIMO PORTUARIO	10						4	8	2	6
INGENIERIA CIVIL INFORMATICA		100	18	104	85	344				
INGENIERO CIVIL INFORMATICO LICENCIADO EN CIENCIAS DE LA INGENIERIA	12						1	2	1	2
INGENIERIA CIVIL INDUSTRIAL		100	29	89	139	491				
INGENIERO CIVIL INDUSTRIAL LICENCIADO EN CIENCIAS DE LA INGENIERIA	12						10	31	8	28
INGENIERIA CIVIL		100	21	81	62	269				
INGENIERO CIVIL LICENCIADO EN CIENCIAS DE LA INGENIERIA	12									
<b>TOTAL AREA TECNOLOGIA</b>		<b>360</b>	<b>71</b>	<b>283</b>	<b>323</b>	<b>1.211</b>	<b>15</b>	<b>41</b>	<b>11</b>	<b>36</b>
<b>AREA SALUD</b>										
ENFERMERIA		70	56	71	272	330				
ENFERMERO(A) UNIVERITARIO(A) LICENCIADO EN ENFERMERIA	10						57	63	56	62
MEDICINA		50	30	53	165	334				
MEDICO CIRUJANO LICENCIADO EN MEDICINA	14						15	32	15	32
NUTRICION Y DIETETICA		55	60	63	138	150				
NUTRICIONISTA LICENCIADO EN NUTRICION Y DIETETICA	10									
<b>TOTAL AREA SALUD</b>		<b>175</b>	<b>146</b>	<b>187</b>	<b>575</b>	<b>814</b>	<b>72</b>	<b>95</b>	<b>71</b>	<b>94</b>
<b>TOTAL ENTIDAD</b>		<b>1.400</b>	<b>780</b>	<b>1.324</b>	<b>2.938</b>	<b>5.084</b>	<b>376</b>	<b>564</b>	<b>224</b>	<b>342</b>

**NIVEL: MAGISTER**

Matrícula, Vacantes, Egresados y Titulados por Areas y Carreras, Desagregadas por Sexo

Area/Carrera Título o Grado	Duración Semestres	VACANTES	MATRICULA 1ER AÑO		MATRICULA TOTAL		EGRESADOS		TITULADOS	
			Sexo Femenino	Ambos Sexos	Sexo Femenino	Ambos Sexos	Sexo Femenino	Ambos Sexos	Sexo Femenino	Ambos Sexos
<b>AREA EDUCACION</b>										
MAGISTER EN CIENCIAS DE LA EDUCACION MAGISTER EN CIENCIAS DE LA EDUCACION	5	-	13	21	40	54	14	19	-	2
MAGISTER EN EDUCACION SUPERIOR MENCION PEDAGOGIA UNIVERSITARIA MAGISTER EN EDUCACION SUPERIOR M/ PEDAGOGIA UNIVERSITARIA	4	-	9	13	10	18	3	6	-	-
<b>TOTAL AREA EDUCACION</b>		-	<b>22</b>	<b>34</b>	<b>50</b>	<b>72</b>	<b>17</b>	<b>25</b>	-	<b>2</b>
<b>TOTAL ENTIDAD</b>		-	<b>22</b>	<b>34</b>	<b>50</b>	<b>72</b>	<b>17</b>	<b>25</b>	-	<b>2</b>

**NIVEL: POSTITULO**

Matrícula, Vacantes, Egresados y Titulados por Areas y Carreras, Desagregadas por Sexo

Area/Carrera Título o Grado	Duración Semestres	VACANTES	MATRICULA 1ER AÑO		MATRICULA TOTAL		EGRESADOS		TITULADOS	
			Sexo Femenino	Ambos Sexos	Sexo Femenino	Ambos Sexos	Sexo Femenino	Ambos Sexos	Sexo Femenino	Ambos Sexos
<b>AREA CIENCIAS SOCIALES</b>										
POSTITULO LICENCIATURA EN TRABAJO SOCIAL LICENCIADO EN TRABAJO SOCIAL	3	-	15	17	38	46	-	-	-	-
DIPLOMADO EN MEDIACION FAMILIAR DIPLOMADO EN MEDIACION FAMILIAR	2	-	59	69	59	69	-	-	59	69
DIPLOMADO EN GESTION LOGISTICA DIPLOMADO EN GESTION LOGISTICA	1	-	-	-	-	-	-	-	4	11
<b>TOTAL AREA CIENCIAS SOCIALES</b>		-	<b>74</b>	<b>86</b>	<b>97</b>	<b>115</b>	-	-	<b>63</b>	<b>80</b>
<b>AREA EDUCACION</b>										
POSTITULO EN TRASTORNOS DEL APRENDIZAJE POSTITULO DE PROFESOR ESPECIALISTA EN TRASTORNOS DEL APRENDIZAJE	3	-	-	-	20	20	19	19	9	9
POSTITULO EN ENSEÑANZA DEL INGLES PARA EDUCACION GENERAL BASICA PROFESOR ESPECIALISTA EN ENSEÑANZA DEL INGLES COMO IDIOMA EXTRANJERO PARA LA E.G.B.	3	-	11	11	18	18	-	-	1	1
POSTITULO EN ENSEÑANZA DEL INGLES PARA EDUCACION PARVULARIA PROFESOR ESPECIALISTA EN ENSEÑANZA DEL INGLES COMO IDIOMA EXTRANJERO PARA LA EDUCACION PARVULARIA	3	-	6	6	15	15	5	5	2	2
<b>TOTAL AREA EDUCACION</b>		-	<b>17</b>	<b>17</b>	<b>53</b>	<b>53</b>	<b>24</b>	<b>24</b>	<b>12</b>	<b>12</b>
<b>TOTAL ENTIDAD</b>		-	<b>91</b>	<b>103</b>	<b>150</b>	<b>168</b>	<b>24</b>	<b>24</b>	<b>75</b>	<b>92</b>



<b>PERSONAL ACADEMICO</b> (Número de Personas)	<b>DOCTORADO</b>	<b>MAGISTER</b>	<b>TITULADOS</b>	<b>OTROS</b>	<b>TOTAL</b>
JORNADA COMPLETA	33	67	73	4	177
1/2 JORNADA	6	25	43	23	97
JORNADA HORAS	12	48	142	26	228
<b>TOTAL</b>	<b>51</b>	<b>140</b>	<b>258</b>	<b>53</b>	<b>502</b>
<b>Nº JORNADAS COMPLETAS EQUIVALENTES</b> (Nº J.C.E. = Nº HORAS/44)	<b>40</b>	<b>92</b>	<b>131</b>	<b>22</b>	<b>285</b>

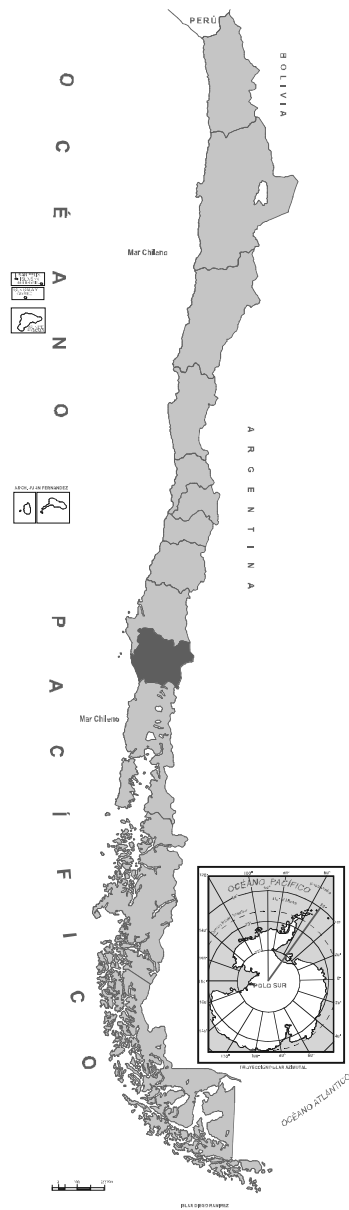
<b>PERSONAL NO ACADEMICO</b> (Número de Personas)	<b>CON TITULO PROFESIONAL</b>	<b>SIN TITULO PROFESIONAL</b>	<b>PERSONAL DE SERVICIO</b>	<b>GRAN TOTAL</b>
	60	70	70	200

(Valores en Miles de Pesos de cada Año)

	<b>AÑO 2003</b>	<b>AÑO 2004</b>	<b>AÑO 2005</b>
<b>INGRESOS</b>	<b>11.133.893</b>	<b>14.025.186</b>	<b>15.056.286</b>
<b>1. INGRESOS DE OPERACION</b>	<b>7.741.383</b>	<b>8.695.185</b>	<b>9.557.885</b>
1.1 Venta de bienes y servicios	266.871	539.298	600.983
1.2 Renta de Inversiones	36.940	47.240	68.621
1.3 Aranceles de Matrícula	7.437.572	8.108.647	8.888.281
<b>2. VENTAS DE ACTIVOS</b>	<b>1.782</b>	<b>128.579</b>	<b>742.766</b>
2.1 Activos Físicos	1.782	174	2.657
2.2 Activos Financieros	0	128.405	740.109
<b>3. TRANSFERENCIAS</b>	<b>61.339</b>	<b>71.575</b>	<b>64.690</b>
3.1 Del sector Privado	0	0	0
3.2 De Organismos del Sector Público	47.771	61.770	42.982
3.3 Ley N° 16.681	13.568	9.805	21.708
<b>4. ENDEUDAMIENTO</b>	<b>0</b>	<b>0</b>	<b>0</b>
4.1 Interno	0	0	0
4.2 Externo	0	0	0
4.3 Proveedores	0	0	0
<b>5. FINANCIAMIENTO FISCAL</b>	<b>2.718.043</b>	<b>3.120.065</b>	<b>3.284.383</b>
5.1 Aporte Fiscal Directo	586.120	605.100	676.965
5.2 Aporte Fiscal Indirecto	134.610	116.202	111.440
5.3 Pagares Universitarios T.G.R.	0	0	0
5.4 Recuperación Préstamos por Crédito Fiscal	0	0	0
5.5 Otros Aportes	1.997.313	2.398.763	2.495.978
<b>6. RECUPERACION OTROS PRESTAMOS</b>	<b>401.399</b>	<b>626.421</b>	<b>621.446</b>
6.1 Préstamos Inciso 3º, Art. 70, Ley 18.591	386.980	588.227	591.681
6.2 Otros Préstamos	14.419	38.194	29.765
<b>7. OTROS INGRESOS</b>	<b>208.651</b>	<b>996.999</b>	<b>496.451</b>
7.1 Leyes Especiales	0	0	0
7.2 Otros Ingresos	208.651	996.999	496.451
<b>8. SALDO INICIAL DE CAJA</b>	<b>1.296</b>	<b>386.362</b>	<b>288.665</b>

(Valores en Miles de Pesos de cada Año)

	AÑO 2003	AÑO 2004	AÑO 2005
<b>GASTOS</b>	<b>11.133.893</b>	<b>14.025.186</b>	<b>15.056.286</b>
<b>A. DE OPERACION</b>	<b>7.136.427</b>	<b>8.603.664</b>	<b>9.805.819</b>
<b>1. GASTOS EN PERSONAL</b>	<b>4.471.501</b>	<b>5.597.619</b>	<b>5.899.589</b>
1.1 Directivos	284.695	288.332	281.532
1.2 Académicos	2.999.765	3.693.725	3.909.776
1.3 No Académicos	1.020.257	1.332.592	1.365.763
1.4 Honorarios	108.257	179.846	204.344
1.5 Viáticos	47.838	52.009	74.607
1.6 Horas Extraordinarias	0	0	0
1.7 Jornales	0	0	0
1.8 Aportes Patronales	10.689	51.115	63.567
<b>2. COMPRA DE BIENES Y SERVICIOS</b>	<b>1.626.052</b>	<b>1.763.685</b>	<b>2.031.412</b>
<b>3. TRANSFERENCIAS</b>	<b>1.038.874</b>	<b>1.242.360</b>	<b>1.874.818</b>
3.1 Corporaciones de Televisión	0	0	0
3.2 Becas Estudiantiles	778.411	815.658	790.328
3.3 Fondos Centrales Investigación	112.090	182.632	216.314
3.4 Fondos Centrales de Extensión	86.540	128.650	248.023
3.5 Otras Transferencias	61.833	115.420	620.153
<b>B. DE INVERSION</b>	<b>2.702.004</b>	<b>3.505.046</b>	<b>3.999.550</b>
<b>4. INVERSION REAL</b>	<b>759.182</b>	<b>1.249.413</b>	<b>904.480</b>
<b>5. INVERSION FINANCIERA</b>	<b>1.942.822</b>	<b>2.255.633</b>	<b>3.095.070</b>
5.1 Préstamos Estudiantiles	1.942.822	2.208.452	2.396.239
Inciso 3º, Art. 70, Ley 18.591	0	0	0
Otros Préstamos	0	2.181	1.626
5.2 Compra de Títulos y Valores	0	45.000	697.205
<b>C. DE AMORTIZACION</b>	<b>782.806</b>	<b>1.479.243</b>	<b>783.835</b>
<b>6. SERVICIO DE DEUDA</b>	<b>655.205</b>	<b>978.606</b>	<b>424.736</b>
6.1 Interna	655.205	978.606	424.736
6.2 Externa	0	0	0
6.3 Proveedores	0	0	0
<b>7. COMPROMISOS PENDIENTES</b>	<b>127.601</b>	<b>500.637</b>	<b>359.099</b>
<b>D. OTROS</b>	<b>512.656</b>	<b>437.233</b>	<b>467.082</b>
<b>8. OTROS</b>	<b>126.294</b>	<b>148.568</b>	<b>240.948</b>
<b>9. SALDO FINAL DE CAJA</b>	<b>386.362</b>	<b>288.665</b>	<b>226.134</b>



# Universidad Católica de Temuco

**IX REGIÓN DE LA ARAUCANÍA**

AVENIDA ALEMANIA 0211 • TEMUCO, CHILE  
TELÉFONO: (45) 205 200 • FAX: (45) 234 126  
Sitio Web: <http://www.uct.cl> • e-mail: [uctemuco@uct.cl](mailto:uctemuco@uct.cl)

# Universidad Católica de Temuco

Creada el 10 de Julio de 1991

Información General 2005	TOTAL ALUMNOS				N° DE CARRERAS Y PROGRAMAS CON MATRICULA			
	Pregrado	Magíster	Doctorado	Postítulo	Pregrado	Magíster	Doctorado	Postítulo
<b>TOTAL ENTIDAD</b>	<b>5.051</b>	<b>23</b>	<b>-</b>	<b>551</b>	<b>35</b>	<b>1</b>	<b>-</b>	<b>11</b>



Matrícula, Vacantes, Egresados y Titulados por Areas y Carreras, Desagregadas por Sexo

Area/Carrera Título o Grado	Duración Semestres	VACANTES	MATRICULA 1ER AÑO		MATRICULA TOTAL		EGRESADOS		TITULADOS	
			Sexo Femenino	Ambos Sexos	Sexo Femenino	Ambos Sexos	Sexo Femenino	Ambos Sexos	Sexo Femenino	Ambos Sexos
<b>AREA AGROPECUARIA Y CIENCIAS DEL MAR</b>										
INGENIERIA FORESTAL		25	3	13	50	127				
INGENIERO FORESTAL	10						3	6	3	14
LICENCIADO EN INGENIERIA FORESTAL	-						-	-	-	-
TECNICO UNIVERSITARIO FORESTAL		20	1	3	18	30				
TECNICO UNIVERSITARIO FORESTAL	6						2	8	2	8
TECNICO UNIVERSITARIO EN ACUICULTURA		30	4	14	33	92				
TECNICO UNIVERSITARIO EN ACUICULTURA	6						2	4	9	23
TECNICO UNIVERSITARIO EN PRODUCCION AGROPECUARIA		30	4	7	20	48				
TECNICO UNIVERSITARIO EN PRODUCCION AGROPECUARIA	6						5	10	4	13
INGENIERIA EN ACUICULTURA		60	24	72	96	250				
INGENIERO EN ACUICULTURA	10						5	15	1	13
LICENCIADO EN CIENCIAS DE LA ACUICULTURA	-						-	-	-	-
AGRONOMIA		60	18	45	150	331				
INGENIERO AGRONOMO	10						7	15	29	49
LICENCIADO EN AGRONOMIA	-						-	-	-	-
MEDICINA VETERINARIA		100	77	115	284	500				
MEDICO VETERINARIO	10						9	21	23	43
LICENCIADO EN CIENCIAS VETERINARIAS	-						-	-	-	-
AGRONOMIA (PROG.ESP.) (1)		59	18	59	18	59				
INGENIERO AGRONOMO	4						-	-	-	-
LICENCIADO EN AGRONOMIA	-						-	-	-	-
INGENIERIA EN ACUICULTURA (PROG. ESP. E-LEARNING) (2)		23	2	23	2	23				
INGENIERO EN ACUICULTURA	4						-	-	-	-
LICENCIADO EN CIENCIAS DE LA ACUICULTURA	-						-	-	-	-
<b>TOTAL AREA AGROPECUARIA Y CIENCIAS DEL MAR</b>		<b>407</b>	<b>151</b>	<b>351</b>	<b>671</b>	<b>1.460</b>	<b>33</b>	<b>79</b>	<b>71</b>	<b>163</b>
<b>AREA ARTE Y ARQUITECTURA</b>										
LICENCIATURA EN ARTES M/PINTURA		-	-	-	25	41				
LICENCIADO EN ARTES M/PINTURA	7						1	1	4	5
DISEÑO		-	-	-	84	126				
DISEÑADOR	9						11	18	18	25
LICENCIADO EN DISEÑO	-						-	-	-	-
DISEÑO DE PRODUCTO		50	27	64	42	90				
DISEÑADOR DE PRODUCTO	9						-	-	-	-
LICENCIADO EN DISEÑO	-						-	-	-	-
LICENCIATURA EN ARTES VISUALES		30	18	33	18	33				
LICENCIADO EN ARTES VISUALES	7						-	-	-	-
<b>TOTAL AREA ARTE Y ARQUITECTURA</b>		<b>80</b>	<b>45</b>	<b>97</b>	<b>169</b>	<b>290</b>	<b>12</b>	<b>19</b>	<b>22</b>	<b>30</b>

(1) Admisión complementaria para Ingenieros de Ejecución Agrícola.

(2) Para Técnicos titulados en el área de las ciencias acuáticas y protección animal.

Matrícula, Vacantes, Egresados y Titulados por Areas y Carreras, Desagregadas por Sexo

Area/Carrera Titulo o Grado	Duración Semestres	VACANTES	MATRICULA 1ER AÑO		MATRICULA TOTAL		EGRESADOS		TITULADOS	
			Sexo Femenino	Ambos Sexos	Sexo Femenino	Ambos Sexos	Sexo Femenino	Ambos Sexos	Sexo Femenino	Ambos Sexos
<b>AREA CIENCIAS NATURALES Y MATEMATICAS</b>										
INGENIERIA DE EJECUCION EN QUIMICA INGENIERO DE EJECUCION EN QUIMICA	9	-	-	-	1	1	1	1	1	1
BIOLOGIA EN GESTION DE RECURSOS NATURALES BIOLOGO EN GESTION DE RECURSOS NATURALES LICENCIADO EN RECURSOS NATURALES	10 - -	50	19	33	105	161	9 - -	12 - -	9 - -	12 - -
<b>TOTAL AREA CIENCIAS NATURALES Y MATEMATICAS</b>		<b>50</b>	<b>19</b>	<b>33</b>	<b>106</b>	<b>162</b>	<b>10</b>	<b>13</b>	<b>10</b>	<b>13</b>
<b>AREA CIENCIAS SOCIALES</b>										
LICENCIATURA EN ANTROPOLOGIA ANTROPOLOGO LICENCIADO EN ANTROPOLOGIA	10 - -	50	31	63	82	146	3 - -	6 - -	- - -	1 - -
SERVICIO SOCIAL ASISTENTE SOCIAL LICENCIADO EN DESARROLLO FAMILIAR Y SOCIAL	10 - -	65	50	70	238	289	58 - -	60 - -	50 - -	54 - -
<b>TOTAL AREA CIENCIAS SOCIALES</b>		<b>115</b>	<b>81</b>	<b>133</b>	<b>320</b>	<b>435</b>	<b>61</b>	<b>66</b>	<b>50</b>	<b>55</b>
<b>AREA DERECHO</b>										
DERECHO LICENCIADO EN CIENCIAS JURIDICAS	10	100	83	138	255	478	9	22	21	37
<b>TOTAL AREA DERECHO</b>		<b>100</b>	<b>83</b>	<b>138</b>	<b>255</b>	<b>478</b>	<b>9</b>	<b>22</b>	<b>21</b>	<b>37</b>
<b>AREA HUMANIDADES</b>										
TRADUCCION INGLES-ESPAÑOL TRADUCTOR INGLES-ESPAÑOL	9	35	52	75	70	103	2	7	10	12
<b>TOTAL AREA HUMANIDADES</b>		<b>35</b>	<b>52</b>	<b>75</b>	<b>70</b>	<b>103</b>	<b>2</b>	<b>7</b>	<b>10</b>	<b>12</b>
<b>AREA EDUCACION</b>										
EDUCACION DE PARVULOS EDUCADOR(A) DE PARVULOS LICENCIADO EN EDUCACION	9 - -	75	71	71	224	225	15 - -	15 - -	17 - -	17 - -
PEDAGOGIA EN RELIGION PARA LA E.G.B. Y MEDIA PROFESOR DE RELIGION PARA LA ENSEÑANZA GENERAL BASICA PROFESOR DE RELIGION PARA LA ENSEÑANZA MEDIA	8 8 -	20	49	52	82	98	3 3 -	3 3 -	3 3 -	3 3 -
PEDAGOGIA GENERAL BASICA PROFESOR DE EDUCACION GENERAL BASICA LICENCIADO EN EDUCACION	9 - -	-	-	-	7	8	4 - -	4 - -	4 - -	4 - -
PEDAGOGIA MEDIA EN CIENCIAS NATURALES Y BIOLOGIA PROFESOR DE CIENCIAS NATURALES Y BIOLOGIA LICENCIADO EN EDUCACION	10 - -	75	55	74	159	213	8 - -	12 - -	4 - -	13 - -
PEDAGOGIA MEDIA EN MATEMATICA PROFESOR DE MATEMATICA LICENCIADO EN EDUCACION	10 - -	90	42	78	127	211	6 - -	6 - -	6 - -	6 - -

Matrícula, Vacantes, Egresados y Titulados por Areas y Carreras, Desagregadas por Sexo

Area/Carrera Título o Grado	Duración Semestres	VACANTES	MATRICULA 1ER AÑO		MATRICULA TOTAL		EGRESADOS		TITULADOS	
			Sexo Femenino	Ambos Sexos	Sexo Femenino	Ambos Sexos	Sexo Femenino	Ambos Sexos	Sexo Femenino	Ambos Sexos
PEDAGOGIA EN EDUCACION DIFERENCIAL		-	-	-	46	47				
PROFESOR DE EDUCACION DIFERENCIAL - TRASTORNOS DEL APRENDIZAJE LICENCIADO EN EDUCACION	10						35	37	37	37
	-						-	-	-	-
PEDAGOGIA GENERAL BASICA/INTERCULTURAL		-	-	-	51	72				
PROFESOR DE EDUCACION BASICA - EDUCACION INTERCULTURAL LICENCIADO EN EDUCACION	9						14	16	15	18
	-						-	-	-	-
PEDAGOGIA EN INGLES		90	82	105	157	203				
PROFESOR DE INGLES LICENCIADO EN EDUCACION	10						-	-	-	-
	-						-	-	-	-
PEDAGOGIA EN EDUCACION BASICA CON ESPECIALIZACION		75	80	99	217	271				
PROFESOR DE EDUCACION BASICA CON ESPECIALIZACION LICENCIADO EN EDUCACION	9						-	-	-	-
	-						-	-	-	-
PEDAGOGIA EN EDUCACION DIFERENCIAL C/ ESP. EN N.E.E.T. Y DEFICIENCIA MENTAL (3)		60	78	79	187	192				
PROFESOR DE EDUCACION DIFERENCIAL C/ ESP. EN N.E.E.T. Y DEFICIENCIA MENTAL LICENCIADO EN EDUCACION	10						-	-	-	-
	-						-	-	-	-
PEDAGOGIA EN EDUCACION BASICA INTERCULTURAL EN CONTEXTO MAPUCHE		20	26	37	46	68				
PROFESOR DE EDUCACION BASICA EN CONTEXTO MAPUCHE LICENCIADO EN EDUCACION	9						-	-	-	-
	-						-	-	-	-
PEDAGOGIA EN RELIGION Y ORIENTACION EDUCACIONAL, VOCACIONAL Y LABORAL		20	4	7	4	7				
PROF. DE RELIGION Y ORIENTACION EDUCACIONAL, VOCACIONAL Y LABORAL LICENCIADO EN EDUCACION	10						-	-	-	-
	-						-	-	-	-
PROGRAMA ESPECIAL PARA LA FORMACION DE PROFESORES DE RELIGION		31	13	31	13	31				
PROFESOR DE RELIGION LICENCIADO EN EDUCACION	4						-	-	-	-
	-						-	-	-	-
<b>TOTAL AREA EDUCACION</b>		<b>556</b>	<b>500</b>	<b>633</b>	<b>1.320</b>	<b>1.646</b>	<b>88</b>	<b>96</b>	<b>89</b>	<b>101</b>
<b>AREA TECNOLOGIA</b>										
INGENIERIA DE EJECUCION EN INFORMATICA		-	-	-	43	132				
INGENIERO DE EJECUCION EN INFORMATICA	9						6	19	8	18
	-						-	-	-	-
INGENIERIA AMBIENTAL		-	-	-	52	100				
INGENIERO AMBIENTAL LICENCIADO EN CIENCIAS DE LA INGENIERIA	10						6	10	6	10
	-						-	-	-	-
INGENIERIA CIVIL EN INFORMATICA		100	16	112	24	191				
INGENIERO CIVIL EN INFORMATICA LICENCIADO EN CIENCIAS DE LA INGENIERIA	-						-	-	-	-
	-						-	-	-	-
INGENIERIA CIVIL AMBIENTAL		60	14	35	24	54				
INGENIERO CIVIL AMBIENTAL LICENCIADO EN CIENCIAS DE LA INGENIERIA	-						-	-	-	-
	-						-	-	-	-
<b>TOTAL AREA TECNOLOGIA</b>		<b>160</b>	<b>30</b>	<b>147</b>	<b>143</b>	<b>477</b>	<b>12</b>	<b>29</b>	<b>14</b>	<b>28</b>
<b>TOTAL ENTIDAD</b>		<b>1.503</b>	<b>961</b>	<b>1.607</b>	<b>3.054</b>	<b>5.051</b>	<b>227</b>	<b>331</b>	<b>287</b>	<b>439</b>

(3) N.E.E.T.: Necesidades Educativas Especiales Transitorias.

## NIVEL: MAGISTER

Matrícula, Vacantes, Egresados y Titulados por Areas y Carreras, Desagregadas por Sexo

Area/Carrera Titulo o Grado	Duración Semestres	VACANTES	MATRICULA 1ER AÑO		MATRICULA TOTAL		EGRESADOS		TITULADOS	
			Sexo Femenino	Ambos Sexos	Sexo Femenino	Ambos Sexos	Sexo Femenino	Ambos Sexos	Sexo Femenino	Ambos Sexos
<b>AREA CIENCIAS SOCIALES</b>										
MAGISTER EN GESTION EN DESARROLLO RURAL Y AGRICULTURA SUSTENTABLE MAGISTER EN GESTION EN DESARROLLO RURAL Y AGRICULTURA SUSTENTABLE	6	-	-	-	-	-	-	-	6	15
MAGISTER EN GESTION EN DESARROLLO SUSTENTABLE MAGISTER EN GESTION EN DESARROLLO SUSTENTABLE	6	-	-	-	-	-	-	-	6	17
<b>TOTAL AREA CIENCIAS SOCIALES</b>		-	-	-	-	-	-	-	<b>12</b>	<b>32</b>
<b>AREA EDUCACION</b>										
MAGISTER EN EDUCACION INTERCULTURAL BILINGÜE MAGISTER EN EDUCACION INTERCULTURAL BILINGÜE	4	-	-	-	-	-	-	-	-	-
MAGISTER EN EDUCACION MATEMATICA MAGISTER EN EDUCACION MATEMATICA	4	-	16	23	16	23	-	-	-	-
<b>TOTAL AREA EDUCACION</b>		-	<b>16</b>	<b>23</b>	<b>16</b>	<b>23</b>	-	-	-	-
<b>TOTAL ENTIDAD</b>		-	<b>16</b>	<b>23</b>	<b>16</b>	<b>23</b>	-	-	<b>12</b>	<b>32</b>

## NIVEL: POSTITULO

Matrícula, Vacantes, Egresados y Titulados por Areas y Carreras, Desagregadas por Sexo

Area/Carrera Titulo o Grado	Duración Semestres	VACANTES	MATRICULA 1ER AÑO		MATRICULA TOTAL		EGRESADOS		TITULADOS	
			Sexo Femenino	Ambos Sexos	Sexo Femenino	Ambos Sexos	Sexo Femenino	Ambos Sexos	Sexo Femenino	Ambos Sexos
<b>AREA AGROPECUARIA Y CIENCIAS DEL MAR</b>										
DIPLOMADO EN SISTEMAS DE INFORMACION GEOGRAFICA Y PERCEPCION REMOTA PARA LA GESTION SILVOAGROPECUARIA DIPLOMADO EN SISTEMAS DE INFORMACION GEOGRAFICA Y PERCEPCION REMOTA PARA LA GESTION SILVOAGROPECUARIA	3	-	-	-	5	18	-	18	5	13
DIPLOMADO EN ESTABLECIMIENTOS DE PLANTACIONES FORESTALES DIPLOMADO EN ESTABLECIMIENTOS DE PLANTACIONES FORESTALES	1	-	-	-	-	9	-	8	-	8
<b>TOTAL AREA AGROPECUARIA Y CIENCIAS DEL MAR</b>		-	-	-	<b>5</b>	<b>27</b>	-	<b>26</b>	<b>5</b>	<b>21</b>
<b>AREA CIENCIAS SOCIALES</b>										
POSTITULO EN GESTION AMBIENTAL POSTITULO EN GESTION AMBIENTAL	4	-	-	-	3	11	-	-	1	1
DIPLOMADO EN MEDIACION INTERCULTURAL DIPLOMADO EN MEDIACION INTERCULTURAL	4	-	55	75	87	126	21	34	-	-
<b>TOTAL AREA CIENCIAS SOCIALES</b>		-	<b>55</b>	<b>75</b>	<b>90</b>	<b>137</b>	<b>21</b>	<b>34</b>	<b>1</b>	<b>1</b>

**NIVEL: POSTITULO**

Matrícula, Vacantes, Egresados y Titulados por Areas y Carreras, Desagregadas por Sexo

Area/Carrera Titulo o Grado	Duración Semestres	VACANTES	MATRICULA 1ER AÑO		MATRICULA TOTAL		EGRESADOS		TITULADOS	
			Sexo Femenino	Ambos Sexos	Sexo Femenino	Ambos Sexos	Sexo Femenino	Ambos Sexos	Sexo Femenino	Ambos Sexos
<b>AREA DERECHO</b>										
DIPLOMADO EN PROBLEMAS ACTUALES DE DERECHO PENAL Y PROCESAL PENAL DIPLOMADO EN PROBLEMAS ACTUALES DE DERECHO PENAL PROCESAL PENAL	2	-	-	-	-	-	-	-	18	38
POSTITULO EN MEDIACION Y DERECHO DE FAMILIA POSTITULO EN MEDIACION Y DERECHO Y FAMILIA	2	-	47	58	47	58	-	-	43	53
<b>TOTAL AREA DERECHO</b>		-	<b>47</b>	<b>58</b>	<b>47</b>	<b>58</b>	-	-	<b>61</b>	<b>91</b>
<b>AREA HUMANIDADES</b>										
DIPLOMADO EN ESTUDIOS TEOLOGICOS DIPLOMADO EN ESTUDIOS TEOLOGICOS	6	-	14	22	41	66	-	-	9	19
DIPLOMADO EN LINGÜISTICA MAPUCHE DIPLOMADO EN LINGÜISTICA MAPUCHE	4	-	-	-	-	-	-	-	-	-
DIPLOMADO EN DOCTRINA SOCIAL DE LA IGLESIA DIPLOMADO EN DOCTRINA SOCIAL DE LA IGLESIA	2	-	-	-	-	-	-	-	-	-
<b>TOTAL AREA HUMANIDADES</b>		-	<b>14</b>	<b>22</b>	<b>41</b>	<b>66</b>	-	-	<b>9</b>	<b>19</b>
<b>AREA EDUCACION</b>										
POSTITULO EN AUDICION Y LENGUAJE E INTEGRACION ESCOLAR POSTITULO EN AUDICION Y LENGUAJE E INTEGRACION ESCOLAR	3	-	28	28	47	47	-	-	19	20
POSTITULO DE PEDAGOGIA EN RELIGION POSTITULO DE PEDAGOGIA EN RELIGION	4	-	34	45	34	45	-	-	11	12
POSTITULO EN DEFICIENCIA MENTAL E INTEGRACION POSTITULO EN DEFICIENCIA MENTAL E INTEGRACION	3	-	14	22	77	81	-	-	22	24
POSTITULO EN INNOVACION CURRICULAR EN EDUCACION BASICA MENCION LENGUAJE Y COMUNICACION POSTITULO EN INNOVACION CURRICULAR EN EDUCACION BASICA MENCION LENGUAJE Y COMUNICACION	3	-	-	-	-	-	-	-	-	-
POSTITULO EN INNOVACION CURRICULAR PARA PROF. BASICOS M/MATEMATICA POSTITULO EN INNOVACION CURRICULAR PARA PROF. BASICOS C/ M EN MATEMATICA	3	-	-	-	-	-	-	-	7	11
POSTITULO EN EDUCACION MATEMATICA POSTITULO EN EDUCACION MATEMATICA	3	-	-	-	29	58	-	-	-	-
POSTITULO DE MENCION EN ESTUDIO Y COMPRESION DE LA NATURALEZA POSTITULO DE MENCION EN ESTUDIO Y COMPRESION DE LA NATURALEZA	2	-	27	32	27	32	-	-	-	-
<b>TOTAL AREA EDUCACION</b>		-	<b>103</b>	<b>127</b>	<b>214</b>	<b>263</b>	-	-	<b>59</b>	<b>67</b>
<b>TOTAL ENTIDAD</b>		-	<b>219</b>	<b>282</b>	<b>397</b>	<b>551</b>	<b>21</b>	<b>60</b>	<b>135</b>	<b>199</b>



<b>PERSONAL ACADEMICO</b> (Número de Personas)	<b>DOCTORADO</b>	<b>MAGISTER</b>	<b>TITULADOS</b>	<b>OTROS</b>	<b>TOTAL</b>
JORNADA COMPLETA	25	75	85	0	185
1/2 JORNADA	2	19	54	0	75
JORNADA HORAS	3	5	180	2	190
<b>TOTAL</b>	<b>30</b>	<b>99</b>	<b>319</b>	<b>2</b>	<b>450</b>
<b>Nº JORNADAS COMPLETAS EQUIVALENTES</b> (Nº J.C.E. = Nº HORAS/44)	<b>27</b>	<b>89</b>	<b>160</b>	<b>0</b>	<b>276</b>

<b>PERSONAL NO ACADEMICO</b> (Número de Personas)	<b>CON TITULO PROFESIONAL</b>	<b>SIN TITULO PROFESIONAL (*)</b>	<b>PERSONAL DE SERVICIO</b>	<b>GRAN TOTAL</b>
	65	109	61	235

NOTA: (\*) La categoría Sin Título Profesional corresponde a grado Técnico.

(Valores en Miles de Pesos de cada Año)

	<b>AÑO 2003</b>	<b>AÑO 2004</b>	<b>AÑO 2005</b>
<b>INGRESOS</b>	<b>10.695.642</b>	<b>10.383.580</b>	<b>12.863.932</b>
<b>1. INGRESOS DE OPERACION</b>	<b>6.284.034</b>	<b>6.906.067</b>	<b>8.978.494</b>
1.1 Venta de bienes y servicios	1.086.743	1.466.641	2.305.233
1.2 Renta de Inversiones	10.160	0	0
1.3 Aranceles de Matrícula	5.187.131	5.439.426	6.673.261
<b>2. VENTAS DE ACTIVOS</b>	<b>0</b>	<b>0</b>	<b>0</b>
2.1 Activos Físicos	0	0	0
2.2 Activos Financieros	0	0	0
<b>3. TRANSFERENCIAS</b>	<b>282.764</b>	<b>231.007</b>	<b>221.446</b>
3.1 Del sector Privado	45.280	24.884	0
3.2 De Organismos del Sector Público	237.484	206.123	221.446
3.3 Ley N° 16.681	0	0	0
<b>4. ENDEUDAMIENTO</b>	<b>799.020</b>	<b>451.830</b>	<b>431.452</b>
4.1 Interno	496.071	73.378	166.320
4.2 Externo	0	0	0
4.3 Proveedores	302.949	378.452	265.132
<b>5. FINANCIAMIENTO FISCAL</b>	<b>777.954</b>	<b>875.224</b>	<b>886.671</b>
5.1 Aporte Fiscal Directo	484.043	514.555	564.658
5.2 Aporte Fiscal Indirecto	49.209	65.671	62.492
5.3 Pagares Universitarios T.G.R.	0	0	0
5.4 Recuperación Préstamos por Crédito Fiscal	244.702	294.998	259.521
5.5 Otros Aportes	0	0	0
<b>6. RECUPERACION OTROS PRESTAMOS</b>	<b>1.640.194</b>	<b>1.700.035</b>	<b>2.057.189</b>
6.1 Préstamos Inciso 3º, Art. 70, Ley 18.591	1.263.820	1.311.270	1.458.390
6.2 Otros Préstamos	376.374	388.765	598.799
<b>7. OTROS INGRESOS</b>	<b>588.285</b>	<b>132.823</b>	<b>223.261</b>
7.1 Leyes Especiales	588.285	132.823	223.261
7.2 Otros Ingresos	0	0	0
<b>8. SALDO INICIAL DE CAJA</b>	<b>323.391</b>	<b>86.594</b>	<b>65.419</b>

(Valores en Miles de Pesos de cada Año)

	AÑO 2003	AÑO 2004	AÑO 2005
<b>GASTOS</b>	<b>10.695.642</b>	<b>10.383.580</b>	<b>12.863.932</b>
<b>A. DE OPERACION</b>	<b>6.281.146</b>	<b>6.848.139</b>	<b>8.145.766</b>
<b>1. GASTOS EN PERSONAL</b>	<b>3.087.505</b>	<b>3.472.343</b>	<b>3.959.863</b>
1.1 Directivos	230.409	256.596	236.780
1.2 Académicos	1.636.002	1.971.930	2.066.755
1.3 No Académicos	625.444	715.153	1.040.940
1.4 Honorarios	558.348	484.738	558.485
1.5 Viáticos	0	0	0
1.6 Horas Extraordinarias	14.391	18.287	19.784
1.7 Jornales	0	0	0
1.8 Aportes Patronales	22.911	25.639	37.119
<b>2. COMPRA DE BIENES Y SERVICIOS</b>	<b>2.517.998</b>	<b>2.665.921</b>	<b>3.503.760</b>
<b>3. TRANSFERENCIAS</b>	<b>675.643</b>	<b>709.875</b>	<b>682.143</b>
3.1 Corporaciones de Televisión	0	0	0
3.2 Becas Estudiantiles	237.484	206.123	221.446
3.3 Fondos Centrales Investigación	0	0	0
3.4 Fondos Centrales de Extensión	0	0	0
3.5 Otras Transferencias	438.159	503.752	460.697
<b>B. DE INVERSION</b>	<b>3.680.143</b>	<b>2.658.577</b>	<b>3.354.471</b>
<b>4. INVERSION REAL</b>	<b>1.975.509</b>	<b>856.197</b>	<b>1.432.604</b>
<b>5. INVERSION FINANCIERA</b>	<b>1.704.634</b>	<b>1.802.380</b>	<b>1.921.867</b>
5.1 Préstamos Estudiantiles	1.508.522	1.606.268	1.717.911
Inciso 3º, Art. 70, Ley 18.591	0	0	0
Otros Préstamos	196.112	196.112	203.956
5.2 Compra de Títulos y Valores	0	0	0
<b>C. DE AMORTIZACION</b>	<b>343.194</b>	<b>287.483</b>	<b>378.451</b>
<b>6. SERVICIO DE DEUDA</b>	<b>343.194</b>	<b>287.483</b>	<b>378.451</b>
6.1 Interna	343.194	287.483	378.451
6.2 Externa	0	0	0
6.3 Proveedores	0	0	0
<b>7. COMPROMISOS PENDIENTES</b>	<b>0</b>	<b>0</b>	<b>0</b>
<b>D. OTROS</b>	<b>391.159</b>	<b>589.381</b>	<b>985.244</b>
<b>8. OTROS</b>	<b>304.565</b>	<b>523.962</b>	<b>721.389</b>
<b>9. SALDO FINAL DE CAJA</b>	<b>86.594</b>	<b>65.419</b>	<b>263.855</b>





# **Cuadros Anexos**

---



# Matrícula Total de Pregrado por Universidad

Años 1995 - 2005

UNIVERSIDAD / AÑOS	1995	1996	1997	1998	1999	2000	2001	2002	2003	2004	2005
Universidad de Chile	18.048	19.045	20.212	20.873	21.826	22.799	23.864	23.779	24.533	24.165	24.502
Pontificia Universidad Católica de Chile	13.831	14.192	15.345	15.213	16.267	16.951	17.152	17.402	17.792	18.022	18.264
Universidad de Concepción	14.005	13.706	14.025	13.997	14.665	15.529	16.014	16.623	17.284	18.363	19.361
Pontificia Universidad Católica de Valparaíso	7.530	8.139	8.856	10.206	10.758	11.294	12.025	12.740	13.155	13.592	12.778
Universidad Técnica Federico Santa María	6.793	7.059	7.678	8.214	8.867	9.251	9.207	9.759	9.790	8.704	9.512
Universidad de Santiago de Chile	15.555	15.277	18.531	18.712	16.757	18.584	18.500	18.542	18.710	17.728	17.441
Universidad Austral de Chile	8.548	8.550	8.759	8.919	9.142	9.301	9.378	9.297	10.506	9.516	9.876
Universidad Católica del Norte	5.682	6.251	6.478	6.457	6.674	6.861	6.906	7.457	7.952	8.088	8.420
Universidad de Valparaíso	4.679	4.900	5.042	5.601	5.689	6.175	6.994	8.327	9.859	11.549	12.948
Universidad de Antofagasta	4.427	5.309	5.611	5.785	5.903	5.872	5.923	6.233	6.401	6.304	6.038
Universidad de La Serena	4.893	5.350	5.820	6.162	6.415	6.710	7.053	7.283	7.694	7.854	8.098
Universidad del Bío-Bío	7.489	7.779	7.823	8.050	8.114	8.166	8.338	8.429	8.722	8.829	8.783
Universidad de La Frontera	6.333	6.674	7.340	7.732	8.094	8.370	8.041	7.899	7.863	7.460	7.218
Universidad de Magallanes	2.062	2.172	2.728	2.979	3.026	3.044	3.037	3.196	3.330	3.561	3.506
Universidad de Talca	3.488	3.772	4.134	4.134	4.453	4.491	4.439	4.945	5.095	5.342	5.729
Universidad de Atacama	2.387	3.078	2.279	3.071	2.936	2.918	2.987	2.425	3.080	3.119	3.627
Universidad de Tarapacá	4.435	4.740	5.418	5.642	6.131	6.273	6.621	6.980	7.034	7.690	7.689
Universidad Arturo Prat	2.540	2.350	2.991	4.188	4.711	5.307	5.407	6.951	7.099	7.244	6.639
Universidad Metropolitana de Cs. de la Ed.	5.657	5.752	5.925	5.544	5.979	6.211	6.554	7.247	7.159	6.741	6.793
Universidad de Playa Ancha de Cs. de la Ed.	3.103	3.291	5.255	6.225	7.287	9.353	9.540	10.928	10.891	9.614	8.513
Universidad Tecnológica Metropolitana	6.618	7.935	8.365	10.182	10.762	10.801	9.650	9.260	10.103	14.326	19.068
Universidad de Los Lagos	3.135	3.227	3.331	3.517	3.680	3.782	3.887	3.992	4.146	4.325	4.514
Universidad Católica del Maule	2.252	2.955	3.200	3.778	3.970	4.008	4.133	4.186	4.197	4.229	4.666
Universidad Católica de la Santísima Concepción	2.404	2.722	2.853	3.018	3.230	3.766	4.441	4.123	4.487	5.026	5.084
Universidad Católica de Temuco	2.320	2.369	3.010	3.324	3.538	3.800	4.168	4.429	4.665	4.588	5.051
<b>TOTALES</b>	<b>158.214</b>	<b>166.594</b>	<b>181.009</b>	<b>191.523</b>	<b>198.874</b>	<b>209.617</b>	<b>214.259</b>	<b>222.432</b>	<b>231.547</b>	<b>235.979</b>	<b>244.118</b>

# Matrícula Total de Mujeres de Pregrado por Universidad

Años 1997- 2005

UNIVERSIDAD / AÑOS	1997	1998	1999	2000	2001	2002	2003	2004	2005
Universidad de Chile	8.754	9.226	9.937	10.564	10.937	10.995	11.350	11.330	11.530
Pontificia Universidad Católica de Chile	7.473	7.335	7.939	8.323	8.347	8.485	8.695	8.704	8.835
Universidad de Concepción	7.093	7.020	7.642	8.060	8.304	8.606	8.847	9.346	9.746
Pontificia Universidad Católica de Valparaíso	3.844	4.503	4.930	5.165	5.461	5.819	5.361	6.176	5.740
Universidad Técnica Federico Santa María	1.918	2.096	2.156	2.275	2.206	2.259	2.217	1.932	2.079
Universidad de Santiago de Chile	6.728	7.051	6.267	7.031	7.140	7.303	7.478	7.193	7.064
Universidad Austral de Chile	3.915	3.984	4.094	4.124	4.100	4.077	5.108	4.323	4.532
Universidad Católica del Norte	2.452	2.508	2.679	2.788	2.766	3.106	3.376	3.468	3.735
Universidad de Valparaíso	2.911	3.227	3.334	3.652	4.208	4.825	5.621	6.590	7.314
Universidad de Antofagasta	2.334	2.517	2.463	2.518	2.713	2.906	2.348	2.845	2.853
Universidad de La Serena	2.782	2.972	3.093	3.248	3.468	3.602	3.846	3.924	4.066
Universidad del Bío-Bío	3.232	3.322	3.439	3.469	3.549	3.569	3.484	3.648	3.648
Universidad de La Frontera	3.224	3.344	3.584	3.682	3.532	3.450	3.466	3.297	3.194
Universidad de Magallanes	1.184	1.391	1.439	1.434	1.483	1.530	1.623	1.674	1.661
Universidad de Talca	1.864	1.864	2.020	2.091	2.044	2.232	2.268	2.472	2.659
Universidad de Atacama	1.048	1.196	1.148	1.286	1.278	1.105	1.317	1.339	1.415
Universidad de Tarapacá	2.449	2.751	2.977	3.137	3.348	3.479	3.670	3.749	3.906
Universidad Arturo Prat	1.373	2.148	2.562	2.410	2.714	3.841	3.771	4.175	3.422
Universidad Metropolitana de Ciencias de la Educación	4.130	4.003	4.330	4.550	4.714	5.180	5.078	4.612	4.745
Universidad de Playa Ancha de Ciencias de la Educación	3.265	4.127	4.489	6.433	6.630	7.401	7.178	5.836	5.397
Universidad Tecnológica Metropolitana	2.830	3.498	3.798	3.816	3.444	3.295	3.671	6.668	8.390
Universidad de Los Lagos	1.756	1.901	1.986	2.078	2.166	2.239	2.319	2.403	2.445
Universidad Católica del Maule	1.794	2.122	2.227	2.248	2.320	2.408	2.413	2.451	2.698
Universidad Católica de la Santísima Concepción	1.460	1.663	1.775	2.116	2.367	2.277	2.430	2.782	2.938
Universidad Católica de Temuco	1.697	1.942	2.075	2.379	2.547	2.741	2.826	2.873	3.054
<b>TOTALES</b>	<b>81.510</b>	<b>87.711</b>	<b>92.383</b>	<b>98.877</b>	<b>101.786</b>	<b>106.730</b>	<b>109.761</b>	<b>113.810</b>	<b>117.066</b>

## Matrícula Total de Pregrado por Area del Conocimiento

Años 1995 - 2005

AREA / AÑOS	1995	1996	1997	1998	1999	2000	2001	2002	2003	2004	2005
AGROPECUARIA Y CIENCIAS DEL MAR	14.602	15.286	16.239	13.582	13.554	14.155	14.077	14.311	14.631	14.368	13.625
ARTE Y ARQUITECTURA	7.553	8.202	9.098	10.072	10.834	11.636	12.277	12.930	13.994	14.252	14.926
CIENCIAS NATURALES Y MATEMATICAS	8.047	8.585	9.792	9.126	10.119	10.081	10.299	10.990	11.769	12.350	12.766
CIENCIAS SOCIALES	30.876	32.897	36.275	39.842	40.052	40.740	40.974	41.449	42.800	45.677	49.260
DERECHO	6.938	7.573	8.055	8.628	9.053	9.479	10.036	10.789	10.850	11.047	11.058
HUMANIDADES	4.480	4.501	4.651	4.320	4.556	4.710	4.708	5.187	5.262	5.094	5.378
EDUCACION	20.321	19.614	21.355	22.975	26.124	29.792	32.162	34.788	37.365	38.513	38.929
TECNOLOGIA	50.517	53.815	58.032	64.409	64.797	68.171	67.768	69.232	71.016	69.327	70.504
SALUD	14.880	16.121	17.512	18.569	19.785	20.853	21.958	22.756	23.860	25.351	27.672
<b>TOTALES</b>	<b>158.214</b>	<b>166.594</b>	<b>181.009</b>	<b>191.523</b>	<b>198.874</b>	<b>209.617</b>	<b>214.259</b>	<b>222.432</b>	<b>231.547</b>	<b>235.979</b>	<b>244.118</b>

## Matrícula Total de Mujeres de Pregrado por Area del Conocimiento

Años 1997- 2005

AREA / AÑOS	1997	1998	1999	2000	2001	2002	2003	2004	2005
AGROPECUARIA Y CIENCIAS DEL MAR	6.650	5.054	5.311	5.844	5.941	6.194	6.329	6.468	6.273
ARTE Y ARQUITECTURA	4.469	4.872	5.209	5.666	5.914	6.244	6.777	6.889	7.184
CIENCIAS NATURALES Y MATEMATICAS	4.604	4.446	4.912	5.073	5.194	5.600	5.872	6.294	6.398
CIENCIAS SOCIALES	19.777	22.161	22.453	23.109	23.290	23.674	24.082	26.073	27.415
DERECHO	3.564	3.953	4.240	4.460	4.752	5.191	5.099	5.345	5.336
HUMANIDADES	2.874	2.678	2.912	3.006	2.854	3.206	3.152	3.101	3.226
EDUCACION	15.886	17.137	19.004	21.726	23.319	25.435	26.678	26.377	27.187
TECNOLOGIA	12.171	15.153	15.287	16.189	16.126	16.373	16.569	17.023	16.239
SALUD	11.515	12.257	13.055	13.804	14.396	14.813	15.203	16.240	17.808
<b>TOTALES</b>	<b>81.510</b>	<b>87.711</b>	<b>92.383</b>	<b>98.877</b>	<b>101.786</b>	<b>106.730</b>	<b>109.761</b>	<b>113.810</b>	<b>117.066</b>

# Total de Titulados de Pregrado por Universidad

Años 1995 - 2005

UNIVERSIDAD / AÑOS	1995	1996	1997	1998	1999	2000	2001	2002	2003	2004	2005
Universidad de Chile	1.962	2.097	2.058	2.488	2.391	2.521	2.695	3.183	2.683	2.823	3.063
Pontificia Universidad Católica de Chile	1.580	1.691	2.061	2.148	2.034	2.173	2.708	2.766	2.430	3.019	2.955
Universidad de Concepción	1.462	1.732	1.652	2.085	1.881	1.827	1.796	1.723	1.916	2.283	2.578
Pontificia Universidad Católica de Valparaíso	1.211	1.416	1.637	1.510	1.742	997	1.007	1.140	1.299	1.347	1.258
Universidad Técnica Federico Santa María	812	843	755	730	899	804	871	1.013	1.175	1.132	1.236
Universidad de Santiago de Chile	1.025	1.226	1.391	1.709	2.074	954	2.461	2.996	2.319	2.641	2.404
Universidad Austral de Chile (*)	814	837	868	1.411	1.352	1.262	1.037	829	664	800	834
Universidad Católica del Norte	332	501	442	392	391	396	483	512	455	892	472
Universidad de Valparaíso	386	405	411	462	529	521	617	547	659	740	906
Universidad de Antofagasta	260	260	353	322	353	357	370	429	529	491	539
Universidad de La Serena	301	383	313	365	431	440	490	579	698	816	696
Universidad del Bío-Bío (*)	579	680	783	806	796	803	1.329	1.441	959	926	1.575
Universidad de La Frontera	650	661	485	657	916	739	709	942	925	1.118	1.270
Universidad de Magallanes	157	177	270	239	230	369	340	346	393	351	324
Universidad de Talca	104	122	99	286	374	525	425	423	481	521	611
Universidad de Atacama	176	269	226	388	290	363	557	395	373	467	328
Universidad de Tarapacá	294	268	378	554	462	515	459	605	400	593	836
Universidad Arturo Prat (*)	91	227	111	219	1.459	754	404	476	2.151	791	1.023
Universidad Metropolitana de Cs. de la Ed.	506	679	586	1.055	545	499	473	611	871	838	819
Universidad de Playa Ancha de Cs. de la Ed. (*)	338	428	787	662	892	660	476	743	1.263	1.290	1.534
Universidad Tecnológica Metropolitana (*)	532	688	808	854	982	926	1.140	759	928	1.027	1.506
Universidad de Los Lagos	206	265	258	230	276	403	334	323	260	330	392
Universidad Católica del Maule	108	119	153	227	249	301	433	378	473	570	794
Universidad Católica de la Santísima Concepción	139	155	157	205	433	390	368	313	348	448	342
Universidad Católica de Temuco	214	328	300	281	406	273	324	354	411	543	439
<b>TOTALES</b>	<b>14.239</b>	<b>16.457</b>	<b>17.342</b>	<b>20.285</b>	<b>22.387</b>	<b>19.772</b>	<b>22.306</b>	<b>23.826</b>	<b>25.063</b>	<b>26.797</b>	<b>28.734</b>

(\*) Incluye Titulados de Programas Especiales.

# Total de Mujeres Tituladas de Pregrado por Universidad

Años 1997- 2005

UNIVERSIDAD / AÑOS	1997	1998	1999	2000	2001	2002	2003	2004	2005
Universidad de Chile	939	1.116	897	1.095	1.205	1.474	1.264	1.333	1.502
Pontificia Universidad Católica de Chile	1.191	1.148	1.139	1.209	1.497	1.464	1.341	1.631	1.590
Universidad de Concepción	882	1.073	1.026	963	1.024	992	1.171	1.369	1.701
Pontificia Universidad Católica de Valparaíso	603	629	737	479	479	599	631	685	655
Universidad Técnica Federico Santa María	185	184	256	210	244	289	314	308	327
Universidad de Santiago de Chile	563	644	887	484	1.027	1.142	1.040	1.081	1.006
Universidad Austral de Chile (*)	467	585	621	589	507	386	301	355	427
Universidad Católica del Norte	184	122	176	169	220	210	206	429	211
Universidad de Valparaíso	209	278	304	293	354	342	429	467	580
Universidad de Antofagasta	194	187	186	203	221	223	290	239	328
Universidad de La Serena	173	223	249	264	290	340	415	492	390
Universidad del Bío-Bío (*)	361	384	387	404	660	806	535	412	801
Universidad de La Frontera	254	369	427	380	347	501	460	552	625
Universidad de Magallanes	127	107	114	185	186	173	209	217	150
Universidad de Talca	35	132	182	230	222	236	268	232	256
Universidad de Atacama	90	203	119	156	231	169	158	211	165
Universidad de Tarapacá	183	275	208	260	237	335	242	336	509
Universidad Arturo Prat (*)	49	127	959	543	226	269	1.393	511	701
Universidad Metropolitana de Ciencias de la Educación	362	758	401	417	393	467	642	623	607
Universidad de Playa Ancha de Ciencias de la Educación (*)	554	450	637	424	355	550	962	976	1.071
Universidad Tecnológica Metropolitana (*)	256	323	384	361	382	278	327	442	705
Universidad de Los Lagos	160	140	171	244	212	219	162	214	274
Universidad Católica del Maule	91	154	164	221	276	259	327	344	487
Universidad Católica de la Santísima Concepción	95	137	283	248	231	207	243	308	224
Universidad Católica de Temuco	213	225	256	179	224	266	275	396	287
<b>TOTALES</b>	<b>8.420</b>	<b>9.973</b>	<b>11.170</b>	<b>10.210</b>	<b>11.250</b>	<b>12.196</b>	<b>13.605</b>	<b>14.163</b>	<b>15.579</b>

(\*) Incluye Titulados de Programas Especiales.

## Total de Titulados de Pregrado por Area del Conocimiento

Años 1995 - 2005

AREA / AÑOS	1995	1996	1997	1998	1999	2000	2001	2002	2003	2004	2005
AGROPECUARIA Y CIENCIAS DEL MAR	1.126	1.551	1.356	1.339	1.594	1.234	1.319	1.147	1.379	1.461	1.443
ARTE Y ARQUITECTURA	580	658	531	820	668	671	961	982	846	1.131	1.318
CIENCIAS NATURALES Y MATEMATICAS	565	788	838	1.005	1.223	954	989	1.027	849	1.129	1.247
CIENCIAS SOCIALES	2.705	3.215	3.816	4.774	5.470	5.316	5.478	5.528	5.429	5.972	6.132
DERECHO	443	514	480	460	561	581	653	615	629	816	834
HUMANIDADES	545	605	595	458	557	526	631	610	684	717	754
EDUCACION	2.390	2.873	3.247	3.762	3.968	3.083	3.365	3.864	5.790	5.646	6.303
TECNOLOGIA	4.061	4.484	4.676	5.358	6.171	4.706	6.441	7.041	6.510	6.992	7.350
SALUD	1.824	1.769	1.803	2.309	2.175	2.701	2.469	3.012	2.947	2.933	3.353
<b>TOTALES</b>	<b>14.239</b>	<b>16.457</b>	<b>17.342</b>	<b>20.285</b>	<b>22.387</b>	<b>19.772</b>	<b>22.306</b>	<b>23.826</b>	<b>25.063</b>	<b>26.797</b>	<b>28.734</b>

## Total de Mujeres Tituladas de Pregrado por Area del Conocimiento

Años 1997 - 2005

AREA / AÑOS	1997	1998	1999	2000	2001	2002	2003	2004	2005
AGROPECUARIA Y CIENCIAS DEL MAR	552	407	510	420	441	441	506	587	617
ARTE Y ARQUITECTURA	277	437	333	351	501	500	458	564	727
CIENCIAS NATURALES Y MATEMATICAS	391	468	577	455	499	484	418	553	648
CIENCIAS SOCIALES	2.029	2.629	3.191	3.074	3.168	3.388	3.372	3.610	3.629
DERECHO	188	173	267	259	287	291	300	387	407
HUMANIDADES	375	271	325	368	438	383	439	453	485
EDUCACION	2.484	2.914	3.159	2.370	2.705	2.918	4.489	4.368	4.860
TECNOLOGIA	942	1.139	1.402	1.040	1.538	1.678	1.560	1.659	1.884
SALUD	1.182	1.535	1.406	1.873	1.673	2.113	2.063	1.982	2.322
<b>TOTALES</b>	<b>8.420</b>	<b>9.973</b>	<b>11.170</b>	<b>10.210</b>	<b>11.250</b>	<b>12.196</b>	<b>13.605</b>	<b>14.163</b>	<b>15.579</b>

# Matrícula Total de Postgrado por Universidad

Años 1995 - 2005

UNIVERSIDAD / AÑOS	1995	1996	1997	1998	1999	2000	2001	2002	2003	2004	2005
Universidad de Chile	1.557	1.726	1.900	2.184	2.505	2.271	2.192	2.568	3.198	3.682	4.356
Pontificia Universidad Católica de Chile	771	889	1.038	1.163	1.352	1.483	1.688	1.890	2.072	2.141	2.307
Universidad de Concepción	600	790	712	817	989	1.038	997	1.028	959	983	1.312
Pontificia Universidad Católica de Valparaíso	143	166	176	221	205	344	386	430	545	537	522
Universidad Técnica Federico Santa María	68	85	97	87	99	96	158	307	375	454	569
Universidad de Santiago de Chile	351	577	374	503	907	406	824	634	542	569	600
Universidad Austral de Chile	302	267	342	335	298	404	443	452	544	541	497
Universidad Católica del Norte	32	55	75	100	129	161	137	249	209	219	255
Universidad de Valparaíso	45	20	73	96	121	84	225	418	510	452	885
Universidad de Antofagasta	-	-	-	77	80	53	53	62	104	114	48
Universidad de La Serena	144	184	218	146	121	251	196	292	309	316	211
Universidad del Bío-Bío	-	-	-	-	-	72	73	104	125	194	262
Universidad de La Frontera	57	81	246	120	166	298	334	237	197	327	354
Universidad de Magallanes	-	-	22	19	20	17	-	-	25	31	26
Universidad de Talca	-	-	-	20	39	109	156	177	221	165	332
Universidad de Atacama	10	46	47	24	8	-	-	7	-	-	-
Universidad de Tarapacá	166	177	133	159	161	102	151	148	157	213	282
Universidad Arturo Prat	-	-	-	40	30	14	142	128	125	166	176
Universidad Metropolitana de Cs. de la Ed.	521	555	592	518	513	526	403	404	301	354	378
Universidad de Playa Ancha de Cs. de la Ed.	202	146	199	303	143	347	253	316	344	333	378
Universidad Tecnológica Metropolitana	-	-	-	-	-	-	-	-	-	52	111
Universidad de Los Lagos	-	4	6	10	23	40	38	49	100	141	190
Universidad Católica del Maule	-	-	-	22	104	78	55	107	75	50	108
Universidad Católica de la Santísima Concepción	-	-	-	-	16	26	27	22	44	53	72
Universidad Católica de Temuco	-	-	-	-	39	39	115	74	74	-	23
<b>TOTALES</b>	<b>4.969</b>	<b>5.768</b>	<b>6.250</b>	<b>6.964</b>	<b>8.068</b>	<b>8.259</b>	<b>9.046</b>	<b>10.103</b>	<b>11.155</b>	<b>12.087</b>	<b>14.254</b>

# Matrícula Total de Magister por Universidad

Años 1997- 2005

UNIVERSIDAD / AÑOS	1997	1998	1999	2000	2001	2002	2003	2004	2005
Universidad de Chile	1.578	1.819	2.093	1.925	1.735	2.064	2.482	2.877	3.474
Pontificia Universidad Católica de Chile	841	924	1.104	1.204	1.363	1.528	1.641	1.647	1.725
Universidad de Concepción	547	615	745	785	710	710	677	677	942
Pontificia Universidad Católica de Valparaíso	147	189	175	303	341	382	480	462	428
Universidad Técnica Federico Santa María	91	81	91	84	146	285	339	412	515
Universidad de Santiago de Chile	312	430	757	321	726	513	411	441	462
Universidad Austral de Chile	316	289	249	349	374	374	441	417	406
Universidad Católica del Norte	75	100	129	161	137	243	201	203	227
Universidad de Valparaíso	73	96	121	84	185	378	470	440	835
Universidad de Antofagasta	-	77	80	53	53	62	104	114	48
Universidad de La Serena	218	146	121	213	161	229	248	235	160
Universidad del Bío-Bío	-	-	-	72	73	104	125	194	262
Universidad de La Frontera	245	119	163	295	318	220	168	286	304
Universidad de Magallanes	22	19	20	17	-	-	25	31	26
Universidad de Talca	-	20	39	109	144	155	193	132	296
Universidad de Atacama	47	24	8	-	-	7	-	-	-
Universidad de Tarapacá	133	159	161	102	151	148	157	213	282
Universidad Arturo Prat	-	40	30	14	142	128	125	166	176
Universidad Metropolitana de Ciencias de la Educación	592	518	513	526	403	404	301	354	368
Universidad de Playa Ancha de Ciencias de la Educación	199	303	143	347	253	316	344	318	360
Universidad Tecnológica Metropolitana	-	-	-	-	-	-	-	52	111
Universidad de Los Lagos	6	10	23	40	38	49	100	141	190
Universidad Católica del Maule	-	22	104	78	55	107	75	50	108
Universidad Católica de la Santísima Concepción	-	18	16	26	27	22	44	53	72
Universidad Católica de Temuco	-	-	39	39	115	74	74	-	23
<b>TOTALES</b>	<b>5.442</b>	<b>6.018</b>	<b>6.924</b>	<b>7.147</b>	<b>7.650</b>	<b>8.502</b>	<b>9.225</b>	<b>9.915</b>	<b>11.800</b>

# Matrícula Total de Mujeres de Magister por Universidad

Años 1997- 2005

UNIVERSIDAD / AÑOS	1997	1998	1999	2000	2001	2002	2003	2004	2005
Universidad de Chile	632	687	760	722	707	785	974	1.076	1.365
Pontificia Universidad Católica de Chile	309	353	414	466	515	569	637	638	659
Universidad de Concepción	219	252	298	334	302	318	294	301	451
Pontificia Universidad Católica de Valparaíso	83	92	88	149	136	151	169	167	180
Universidad Técnica Federico Santa María	11	11	13	10	25	52	70	69	83
Universidad de Santiago de Chile	96	90	210	99	194	136	86	113	111
Universidad Austral de Chile	91	89	76	113	138	127	145	145	153
Universidad Católica del Norte	16	24	29	36	40	53	62	59	66
Universidad de Valparaíso	24	31	40	32	99	178	242	252	406
Universidad de Antofagasta	-	35	52	34	30	36	57	56	22
Universidad de La Serena	106	72	54	92	67	97	135	130	62
Universidad del Bío-Bío	-	-	-	20	31	53	59	120	159
Universidad de La Frontera	122	63	78	136	180	126	91	152	152
Universidad de Magallanes	5	5	8	10	-	-	7	7	6
Universidad de Talca	-	3	19	47	66	60	78	48	114
Universidad de Atacama	8	7	1	-	-	6	-	-	-
Universidad de Tarapacá	66	76	96	60	95	95	96	111	122
Universidad Arturo Prat	-	9	8	14	46	37	45	54	68
Universidad Metropolitana de Ciencias de la Educación	337	266	299	301	215	239	198	215	221
Universidad de Playa Ancha de Ciencias de la Educación	96	159	88	244	154	165	199	197	234
Universidad Tecnológica Metropolitana	-	-	-	-	-	-	-	28	27
Universidad de Los Lagos	4	6	6	14	14	10	29	50	90
Universidad Católica del Maule	-	8	54	46	43	71	36	22	57
Universidad Católica de la Santísima Concepción	-	7	8	16	18	14	25	31	50
Universidad Católica de Temuco	-	-	11	11	45	29	29	-	16
<b>TOTALES</b>	<b>2.225</b>	<b>2.345</b>	<b>2.710</b>	<b>3.006</b>	<b>3.160</b>	<b>3.407</b>	<b>3.763</b>	<b>4.041</b>	<b>4.874</b>

# Matrícula Total de Doctorado por Universidad

Años 1997- 2005

UNIVERSIDAD / AÑOS	1997	1998	1999	2000	2001	2002	2003	2004	2005
Universidad de Chile	322	365	412	346	457	504	716	805	882
Pontificia Universidad Católica de Chile	197	239	248	279	325	362	431	494	582
Universidad de Concepción	165	202	244	253	287	318	282	306	370
Pontificia Universidad Católica de Valparaíso	29	32	30	41	45	48	65	75	94
Universidad Técnica Federico Santa María	6	6	8	12	12	22	36	42	54
Universidad de Santiago de Chile	62	73	150	85	98	121	131	128	138
Universidad Austral de Chile	26	46	49	55	69	78	103	124	91
Universidad Católica del Norte	-	-	-	-	-	6	8	16	28
Universidad de Valparaíso	-	-	-	-	40	40	40	12	50
Universidad de Antofagasta	-	-	-	-	-	-	-	-	-
Universidad de La Serena	-	-	-	38	35	63	61	81	51
Universidad del Bío-Bío	-	-	-	-	-	-	-	-	-
Universidad de La Frontera	1	1	3	3	16	17	29	41	50
Universidad de Magallanes	-	-	-	-	-	-	-	-	-
Universidad de Talca	-	-	-	-	12	22	28	33	36
Universidad de Atacama	-	-	-	-	-	-	-	-	-
Universidad de Tarapacá	-	-	-	-	-	-	-	-	-
Universidad Arturo Prat	-	-	-	-	-	-	-	-	-
Universidad Metropolitana de Ciencias de la Educación	-	-	-	-	-	-	-	-	10
Universidad de Playa Ancha de Ciencias de la Educación	-	-	-	-	-	-	-	15	18
Universidad Tecnológica Metropolitana	-	-	-	-	-	-	-	-	-
Universidad de Los Lagos	-	-	-	-	-	-	-	-	-
Universidad Católica del Maule	-	-	-	-	-	-	-	-	-
Universidad Católica de la Santísima Concepción	-	-	-	-	-	-	-	-	-
Universidad Católica de Temuco	-	-	-	-	-	-	-	-	-
<b>TOTALES</b>	<b>808</b>	<b>964</b>	<b>1.144</b>	<b>1.112</b>	<b>1.396</b>	<b>1.601</b>	<b>1.930</b>	<b>2.172</b>	<b>2.454</b>

# Matrícula Total de Mujeres de Doctorado por Universidad

Años 1997- 2005

UNIVERSIDAD / AÑOS	1997	1998	1999	2000	2001	2002	2003	2004	2005
Universidad de Chile	125	139	160	146	181	203	280	313	347
Pontificia Universidad Católica de Chile	58	76	82	94	116	127	161	198	240
Universidad de Concepción	66	83	102	107	120	121	112	133	167
Pontificia Universidad Católica de Valparaíso	19	17	11	11	14	14	26	34	49
Universidad Técnica Federico Santa María	-	-	1	-	1	4	9	9	12
Universidad de Santiago de Chile	21	24	50	28	37	37	47	38	39
Universidad Austral de Chile	16	24	27	30	31	35	50	55	45
Universidad Católica del Norte	-	-	-	-	-	3	4	6	12
Universidad de Valparaíso	-	-	-	-	10	7	8	4	11
Universidad de Antofagasta	-	-	-	-	-	-	-	-	-
Universidad de La Serena	-	-	-	18	16	31	31	40	26
Universidad del Bío-Bío	-	-	-	-	-	-	-	-	-
Universidad de La Frontera	-	-	-	-	11	12	19	26	29
Universidad de Magallanes	-	-	-	-	-	-	-	-	-
Universidad de Talca	-	-	-	-	4	7	12	10	16
Universidad de Atacama	-	-	-	-	-	-	-	-	-
Universidad de Tarapacá	-	-	-	-	-	-	-	-	-
Universidad Arturo Prat	-	-	-	-	-	-	-	-	-
Universidad Metropolitana de Ciencias de la Educación	-	-	-	-	-	-	-	-	4
Universidad de Playa Ancha de Ciencias de la Educación	-	-	-	-	-	-	-	10	10
Universidad Tecnológica Metropolitana	-	-	-	-	-	-	-	-	-
Universidad de Los Lagos	-	-	-	-	-	-	-	-	-
Universidad Católica del Maule	-	-	-	-	-	-	-	-	-
Universidad Católica de la Santísima Concepción	-	-	-	-	-	-	-	-	-
Universidad Católica de Temuco	-	-	-	-	-	-	-	-	-
<b>TOTALES</b>	<b>305</b>	<b>363</b>	<b>433</b>	<b>434</b>	<b>541</b>	<b>601</b>	<b>759</b>	<b>876</b>	<b>1.007</b>

## Matrícula Total de Postgrado por Area del Conocimiento

Años 1995 - 2005

AREA / AÑOS	1995	1996	1997	1998	1999	2000	2001	2002	2003	2004	2005
AGROPECUARIA Y CIENCIAS DEL MAR	190	204	210	251	243	267	274	352	409	478	661
ARTE Y ARQUITECTURA	155	148	187	152	281	330	264	316	275	298	334
CIENCIAS NATURALES Y MATEMATICAS	1.091	1.100	1.187	1.134	1.219	1.295	1.374	1.497	1.547	1.629	1.799
CIENCIAS SOCIALES	875	1.250	1.485	2.177	2.785	2.517	2.933	3.714	4.091	4.317	5.157
DERECHO	173	258	218	272	231	211	294	337	378	397	503
HUMANIDADES	575	632	800	779	874	827	724	822	1.006	1.114	1.290
EDUCACION	1.263	1.321	1.354	1.371	1.273	1.616	1.736	1.526	1.471	1.495	1.736
TECNOLOGIA	439	493	495	540	772	785	1.003	1.044	1.295	1.392	1.672
SALUD	208	362	314	288	390	411	444	495	683	967	1.102
<b>TOTALES</b>	<b>4.969</b>	<b>5.768</b>	<b>6.250</b>	<b>6.964</b>	<b>8.068</b>	<b>8.259</b>	<b>9.046</b>	<b>10.103</b>	<b>11.155</b>	<b>12.087</b>	<b>14.254</b>

## Matrícula Total de Magister por Area del Conocimiento

Años 1997- 2005

AREA / AÑOS	1997	1998	1999	2000	2001	2002	2003	2004	2005
AGROPECUARIA Y CIENCIAS DEL MAR	209	241	235	254	255	318	337	366	474
ARTE Y ARQUITECTURA	187	152	281	330	264	316	275	290	318
CIENCIAS NATURALES Y MATEMATICAS	639	555	528	614	578	578	580	566	748
CIENCIAS SOCIALES	1.468	2.136	2.721	2.464	2.827	3.596	3.971	4.233	5.020
DERECHO	218	272	231	211	294	324	349	360	443
HUMANIDADES	706	647	731	675	565	633	757	842	957
EDUCACION	1.314	1.341	1.231	1.541	1.644	1.398	1.349	1.323	1.574
TECNOLOGIA	436	443	641	659	850	876	1.090	1.165	1.401
SALUD	265	231	325	399	373	463	517	770	865
<b>TOTALES</b>	<b>5.442</b>	<b>6.018</b>	<b>6.924</b>	<b>7.147</b>	<b>7.650</b>	<b>8.502</b>	<b>9.225</b>	<b>9.915</b>	<b>11.800</b>

## Matrícula Total de Mujeres de Magister por Area del Conocimiento

Años 1997- 2005

AREA / AÑOS	1997	1998	1999	2000	2001	2002	2003	2004	2005
AGROPECUARIA Y CIENCIAS DEL MAR	67	77	62	73	72	107	128	136	180
ARTE Y ARQUITECTURA	78	64	137	148	120	138	109	131	128
CIENCIAS NATURALES Y MATEMATICAS	239	240	206	256	218	205	238	214	293
CIENCIAS SOCIALES	498	669	818	825	1.047	1.219	1.426	1.503	1.917
DERECHO	58	71	57	61	87	99	111	122	135
HUMANIDADES	345	291	360	293	259	308	394	426	482
EDUCACION	716	702	736	923	886	849	831	806	932
TECNOLOGIA	56	71	117	159	196	175	204	228	258
SALUD	168	160	217	268	275	307	322	475	549
<b>TOTALES</b>	<b>2.225</b>	<b>2.345</b>	<b>2.710</b>	<b>3.006</b>	<b>3.160</b>	<b>3.407</b>	<b>3.763</b>	<b>4.041</b>	<b>4.874</b>

## Matrícula Total de Doctorado por Area del Conocimiento

Años 1997- 2005

AREA / AÑOS	1997	1998	1999	2000	2001	2002	2003	2004	2005
AGROPECUARIA Y CIENCIAS DEL MAR	1	10	8	13	19	34	72	112	187
ARTE Y ARQUITECTURA	-	-	-	-	-	-	-	8	16
CIENCIAS NATURALES Y MATEMATICAS	548	579	691	681	796	919	967	1.063	1.051
CIENCIAS SOCIALES	17	41	64	53	106	118	120	84	137
DERECHO	-	-	-	-	-	13	29	37	60
HUMANIDADES	94	132	143	152	159	189	249	272	333
EDUCACION	40	48	42	75	92	128	122	172	162
TECNOLOGIA	59	97	131	126	153	168	205	227	271
SALUD	49	57	65	12	71	32	166	197	237
<b>TOTALES</b>	<b>808</b>	<b>964</b>	<b>1.144</b>	<b>1.112</b>	<b>1.396</b>	<b>1.601</b>	<b>1.930</b>	<b>2.172</b>	<b>2.454</b>

# Matrícula Total de Mujeres de Doctorado por Area del Conocimiento

Años 1997- 2005

AREA / AÑOS	1997	1998	1999	2000	2001	2002	2003	2004	2005
AGROPECUARIA Y CIENCIAS DEL MAR	-	3	2	5	7	16	34	52	88
ARTE Y ARQUITECTURA	-	-	-	-	-	-	-	2	3
CIENCIAS NATURALES Y MATEMATICAS	203	216	265	263	305	340	373	432	442
CIENCIAS SOCIALES	9	18	30	27	40	49	53	40	56
DERECHO	-	-	-	-	-	-	7	11	21
HUMANIDADES	45	55	57	63	62	76	106	115	139
EDUCACION	22	26	23	40	50	66	61	90	87
TECNOLOGIA	10	21	31	32	40	37	50	50	67
SALUD	16	24	25	4	37	17	75	84	104
<b>TOTALES</b>	<b>305</b>	<b>363</b>	<b>433</b>	<b>434</b>	<b>541</b>	<b>601</b>	<b>759</b>	<b>876</b>	<b>1.007</b>

# Total de Graduados de Postgrado por Universidad

Años 1995 - 2005

UNIVERSIDAD / AÑOS	1995	1996	1997	1998	1999	2000	2001	2002	2003	2004	2005
Universidad de Chile	192	222	227	370	369	365	429	537	534	593	699
Pontificia Universidad Católica de Chile	110	200	185	277	291	365	430	473	438	659	539
Universidad de Concepción	58	72	60	84	90	122	156	136	179	178	187
Pontificia Universidad Católica de Valparaíso	24	16	22	29	32	31	42	51	44	85	57
Universidad Técnica Federico Santa María	5	11	13	8	12	13	62	96	66	109	102
Universidad de Santiago de Chile	30	28	33	64	128	69	136	-	333	392	310
Universidad Austral de Chile	30	47	42	53	34	40	42	41	49	58	58
Universidad Católica del Norte	2	3	5	-	8	28	18	14	15	26	19
Universidad de Valparaíso	1	3	-	4	1	5	47	5	4	81	87
Universidad de Antofagasta	12	5	3	4	42	2	7	9	11	9	8
Universidad de La Serena	-	-	51	51	13	2	15	12	16	24	20
Universidad del Bío-Bío	-	-	-	-	-	4	16	6	17	12	19
Universidad de La Frontera	5	-	5	20	23	27	33	27	54	61	43
Universidad de Magallanes	-	-	2	-	1	-	9	-	-	-	20
Universidad de Talca	-	-	-	-	10	1	8	60	71	47	57
Universidad de Atacama	1	1	-	7	1	1	1	-	-	-	-
Universidad de Tarapacá	12	14	22	32	38	24	28	16	11	14	25
Universidad Arturo Prat	1	-	-	2	-	-	-	-	7	9	5
Universidad Metropolitana de Ciencias de la Educación	4	12	29	75	27	32	38	64	54	25	36
Universidad de Playa Ancha de Ciencias de la Educación	5	8	6	13	16	14	48	50	48	62	55
Universidad Tecnológica Metropolitana	-	-	-	-	-	-	-	-	-	-	-
Universidad de Los Lagos	-	-	-	-	-	-	-	-	3	7	3
Universidad Católica del Maule	-	-	-	-	-	-	-	6	4	17	22
Universidad Católica de la Santísima Concepción	-	-	-	-	-	-	-	3	6	1	2
Universidad Católica de Temuco	-	-	-	-	-	-	-	7	1	3	32
<b>TOTALES</b>	<b>492</b>	<b>642</b>	<b>705</b>	<b>1.093</b>	<b>1.136</b>	<b>1.145</b>	<b>1.565</b>	<b>1.613</b>	<b>1.965</b>	<b>2.472</b>	<b>2.405</b>

# Total de Graduados de Magister por Universidad

Años 1997- 2005

UNIVERSIDAD / AÑOS	1997	1998	1999	2000	2001	2002	2003	2004	2005
Universidad de Chile	201	319	342	339	394	473	484	504	621
Pontificia Universidad Católica de Chile	173	261	275	336	405	432	401	599	482
Universidad de Concepción	53	74	70	102	144	108	145	137	146
Pontificia Universidad Católica de Valparaíso	18	22	25	28	40	44	34	77	51
Universidad Técnica Federico Santa María	13	7	12	13	62	94	66	109	97
Universidad de Santiago de Chile	31	63	126	64	127	-	325	371	294
Universidad Austral de Chile	36	51	31	36	33	36	44	41	53
Universidad Católica del Norte	5	-	8	28	18	14	15	26	19
Universidad de Valparaíso	-	4	1	5	47	5	4	81	87
Universidad de Antofagasta	3	4	42	2	7	9	11	9	8
Universidad de La Serena	51	51	13	2	15	12	16	18	12
Universidad del Bío-Bío	-	-	-	4	16	6	17	12	19
Universidad de La Frontera	5	20	23	26	33	27	54	59	38
Universidad de Magallanes	2	-	1	-	9	-	-	-	20
Universidad de Talca	-	-	10	1	8	60	71	47	56
Universidad de Atacama	-	7	1	1	1	-	-	-	-
Universidad de Tarapacá	22	32	38	24	28	16	11	14	25
Universidad Arturo Prat	-	2	-	-	-	-	7	9	5
Universidad Metropolitana de Ciencias de la Educación	29	75	27	32	38	64	54	25	36
Universidad de Playa Ancha de Ciencias de la Educación	6	13	16	14	48	50	48	62	55
Universidad Tecnológica Metropolitana	-	-	-	-	-	-	-	-	-
Universidad de Los Lagos	-	-	-	-	-	-	3	7	3
Universidad Católica del Maule	-	-	-	-	-	6	4	17	22
Universidad Católica de la Santísima Concepción	-	-	-	-	-	3	6	1	2
Universidad Católica de Temuco	-	-	-	-	-	7	1	3	32
<b>TOTALES</b>	<b>648</b>	<b>1.005</b>	<b>1.061</b>	<b>1.057</b>	<b>1.473</b>	<b>1.466</b>	<b>1.821</b>	<b>2.228</b>	<b>2.183</b>

# Total de Mujeres Graduadas de Magister por Universidad

Años 1997- 2005

UNIVERSIDAD / AÑOS	1997	1998	1999	2000	2001	2002	2003	2004	2005
Universidad de Chile	83	118	133	123	119	129	169	165	220
Pontificia Universidad Católica de Chile	49	84	73	79	124	143	134	202	151
Universidad de Concepción	19	33	34	37	55	55	65	61	53
Pontificia Universidad Católica de Valparaíso	13	9	12	12	23	16	11	26	21
Universidad Técnica Federico Santa María	1	2	3	1	9	21	18	16	21
Universidad de Santiago de Chile	7	15	28	21	17	-	93	116	119
Universidad Austral de Chile	16	18	13	16	13	12	15	10	22
Universidad Católica del Norte	3	-	-	4	7	4	5	4	7
Universidad de Valparaíso	-	-	-	1	17	1	2	33	36
Universidad de Antofagasta	2	2	15	1	6	7	8	5	5
Universidad de La Serena	30	16	8	1	2	6	8	5	6
Universidad del Bío-Bío	-	-	-	-	3	1	8	4	11
Universidad de La Frontera	3	9	11	13	18	17	37	30	21
Universidad de Magallanes	1	-	-	-	4	-	-	-	5
Universidad de Talca	-	-	-	-	1	24	27	21	25
Universidad de Atacama	-	-	1	-	1	-	-	-	-
Universidad de Tarapacá	10	12	12	12	13	10	9	8	16
Universidad Arturo Prat	-	-	-	-	-	-	2	4	3
Universidad Metropolitana de Ciencias de la Educación	15	48	13	13	16	36	34	18	18
Universidad de Playa Ancha de Ciencias de la Educación	2	4	10	7	18	26	29	41	35
Universidad Tecnológica Metropolitana	-	-	-	-	-	-	-	-	-
Universidad de Los Lagos	-	-	-	-	-	-	1	2	-
Universidad Católica del Maule	-	-	-	-	-	1	1	7	15
Universidad Católica de la Santísima Concepción	-	-	-	-	-	-	2	1	-
Universidad Católica de Temuco	-	-	-	-	-	-	-	1	12
<b>TOTALES</b>	<b>254</b>	<b>370</b>	<b>366</b>	<b>341</b>	<b>466</b>	<b>509</b>	<b>678</b>	<b>780</b>	<b>822</b>

# Total de Graduados de Doctorado por Universidad

Años 1997- 2005

UNIVERSIDAD / AÑOS	1997	1998	1999	2000	2001	2002	2003	2004	2005
Universidad de Chile	26	51	27	26	35	64	50	89	78
Pontificia Universidad Católica de Chile	12	16	16	29	25	41	37	60	57
Universidad de Concepción	7	10	20	20	12	28	34	41	41
Pontificia Universidad Católica de Valparaíso	4	7	7	3	2	7	10	8	6
Universidad Técnica Federico Santa María	-	1	-	-	-	2	-	-	5
Universidad de Santiago de Chile	2	1	2	5	9	-	8	21	16
Universidad Austral de Chile	6	2	3	4	9	5	5	17	5
Universidad Católica del Norte	-	-	-	-	-	-	-	-	-
Universidad de Valparaíso	-	-	-	-	-	-	-	-	-
Universidad de Antofagasta	-	-	-	-	-	-	-	-	-
Universidad de La Serena	-	-	-	-	-	-	-	6	8
Universidad del Bío-Bío	-	-	-	-	-	-	-	-	-
Universidad de La Frontera	-	-	-	1	-	-	-	2	5
Universidad de Magallanes	-	-	-	-	-	-	-	-	-
Universidad de Talca	-	-	-	-	-	-	-	-	1
Universidad de Atacama	-	-	-	-	-	-	-	-	-
Universidad de Tarapacá	-	-	-	-	-	-	-	-	-
Universidad Arturo Prat	-	-	-	-	-	-	-	-	-
Universidad Metropolitana de Ciencias de la Educación	-	-	-	-	-	-	-	-	-
Universidad de Playa Ancha de Ciencias de la Educación	-	-	-	-	-	-	-	-	-
Universidad Tecnológica Metropolitana	-	-	-	-	-	-	-	-	-
Universidad de Los Lagos	-	-	-	-	-	-	-	-	-
Universidad Católica del Maule	-	-	-	-	-	-	-	-	-
Universidad Católica de la Santísima Concepción	-	-	-	-	-	-	-	-	-
Universidad Católica de Temuco	-	-	-	-	-	-	-	-	-
<b>TOTALES</b>	<b>57</b>	<b>88</b>	<b>75</b>	<b>88</b>	<b>92</b>	<b>147</b>	<b>144</b>	<b>244</b>	<b>222</b>

# Total de Mujeres Graduadas de Doctorado por Universidad

Años 1997- 2005

UNIVERSIDAD / AÑOS	1997	1998	1999	2000	2001	2002	2003	2004	2005
Universidad de Chile	12	19	10	7	17	21	15	34	33
Pontificia Universidad Católica de Chile	7	4	7	7	6	12	13	24	21
Universidad de Concepción	-	4	7	6	3	13	16	15	20
Pontificia Universidad Católica de Valparaíso	3	5	5	2	-	2	3	3	1
Universidad Técnica Federico Santa María	-	-	-	-	-	-	-	-	-
Universidad de Santiago de Chile	2	1	-	2	2	-	1	6	6
Universidad Austral de Chile	1	-	1	3	5	3	3	8	2
Universidad Católica del Norte	-	-	-	-	-	-	-	-	-
Universidad de Valparaíso	-	-	-	-	-	-	-	-	-
Universidad de Antofagasta	-	-	-	-	-	-	-	-	-
Universidad de La Serena	-	-	-	-	-	-	-	3	5
Universidad del Bío-Bío	-	-	-	-	-	-	-	-	-
Universidad de La Frontera	-	-	-	-	-	-	-	2	4
Universidad de Magallanes	-	-	-	-	-	-	-	-	-
Universidad de Talca	-	-	-	-	-	-	-	-	-
Universidad de Atacama	-	-	-	-	-	-	-	-	-
Universidad de Tarapacá	-	-	-	-	-	-	-	-	-
Universidad Arturo Prat	-	-	-	-	-	-	-	-	-
Universidad Metropolitana de Ciencias de la Educación	-	-	-	-	-	-	-	-	-
Universidad de Playa Ancha de Ciencias de la Educación	-	-	-	-	-	-	-	-	-
Universidad Tecnológica Metropolitana	-	-	-	-	-	-	-	-	-
Universidad de Los Lagos	-	-	-	-	-	-	-	-	-
Universidad Católica del Maule	-	-	-	-	-	-	-	-	-
Universidad Católica de la Santísima Concepción	-	-	-	-	-	-	-	-	-
Universidad Católica de Temuco	-	-	-	-	-	-	-	-	-
<b>TOTALES</b>	<b>25</b>	<b>33</b>	<b>30</b>	<b>27</b>	<b>33</b>	<b>51</b>	<b>51</b>	<b>95</b>	<b>92</b>

## Total de Graduados de Postgrado por Area del Conocimiento

Años 1995 - 2005

AREA / AÑOS	1995	1996	1997	1998	1999	2000	2001	2002	2003	2004	2005
AGROPECUARIA Y CIENCIAS DEL MAR	24	44	35	46	34	35	46	63	57	87	58
ARTE Y ARQUITECTURA	6	19	5	15	13	24	44	36	44	36	41
CIENCIAS NATURALES Y MATEMATICAS	143	158	140	189	163	164	163	191	210	264	260
CIENCIAS SOCIALES	85	141	197	385	486	509	759	791	1.047	1.239	1.206
DERECHO	3	7	4	9	44	27	33	26	21	37	29
HUMANIDADES	54	49	60	85	69	67	84	82	91	126	131
EDUCACION	62	67	137	190	177	144	166	224	246	279	276
TECNOLOGIA	69	87	76	98	91	110	206	138	178	289	280
SALUD	46	70	51	76	59	65	64	62	71	115	124
<b>TOTALES</b>	<b>492</b>	<b>642</b>	<b>705</b>	<b>1.093</b>	<b>1.136</b>	<b>1.145</b>	<b>1.565</b>	<b>1.613</b>	<b>1.965</b>	<b>2.472</b>	<b>2.405</b>

## Total de Mujeres Graduadas de Postgrado por Area del Conocimiento

Años 1997- 2005

AREA / AÑOS	1997	1998	1999	2000	2001	2002	2003	2004	2005
AGROPECUARIA Y CIENCIAS DEL MAR	13	14	9	7	15	14	15	31	14
ARTE Y ARQUITECTURA	2	6	6	12	19	14	19	17	17
CIENCIAS NATURALES Y MATEMATICAS	63	77	65	55	63	89	80	101	112
CIENCIAS SOCIALES	55	90	122	122	192	207	326	350	395
DERECHO	-	2	9	11	11	8	2	10	5
HUMANIDADES	33	45	42	28	43	37	43	57	69
EDUCACION	71	113	84	70	84	128	152	172	167
TECNOLOGIA	11	13	20	16	31	23	42	59	59
SALUD	31	43	39	47	41	40	50	78	76
<b>TOTALES</b>	<b>279</b>	<b>403</b>	<b>396</b>	<b>368</b>	<b>499</b>	<b>560</b>	<b>729</b>	<b>875</b>	<b>914</b>

## Total de Graduados de Magister por Area del Conocimiento

Años 1997- 2005

AREA / AÑOS	1997	1998	1999	2000	2001	2002	2003	2004	2005
AGROPECUARIA Y CIENCIAS DEL MAR	35	46	34	35	46	61	57	84	58
ARTE Y ARQUITECTURA	5	15	13	24	44	36	44	36	41
CIENCIAS NATURALES Y MATEMATICAS	95	126	102	101	100	96	116	105	126
CIENCIAS SOCIALES	197	385	486	509	755	791	1.042	1.234	1.198
DERECHO	4	9	44	27	33	26	21	37	29
HUMANIDADES	59	76	63	59	76	64	74	102	113
EDUCACION	134	189	174	139	162	220	241	262	263
TECNOLOGIA	76	93	90	105	196	123	165	267	256
SALUD	43	66	55	58	61	49	61	101	99
<b>TOTALES</b>	<b>648</b>	<b>1.005</b>	<b>1.061</b>	<b>1.057</b>	<b>1.473</b>	<b>1.466</b>	<b>1.821</b>	<b>2.228</b>	<b>2.183</b>

## Total de Mujeres Graduadas de Magister por Area del Conocimiento

Años 1997- 2005

AREA / AÑOS	1997	1998	1999	2000	2001	2002	2003	2004	2005
AGROPECUARIA Y CIENCIAS DEL MAR	13	14	9	7	15	13	15	31	14
ARTE Y ARQUITECTURA	2	6	6	12	19	14	19	17	17
CIENCIAS NATURALES Y MATEMATICAS	42	54	41	34	41	50	46	43	53
CIENCIAS SOCIALES	55	90	122	122	192	207	325	347	392
DERECHO	-	2	9	11	11	8	2	10	5
HUMANIDADES	33	39	38	26	38	33	36	43	61
EDUCACION	70	112	82	70	82	125	150	163	159
TECNOLOGIA	11	12	20	15	29	21	38	56	54
SALUD	28	41	39	44	39	38	47	70	67
<b>TOTALES</b>	<b>254</b>	<b>370</b>	<b>366</b>	<b>341</b>	<b>466</b>	<b>509</b>	<b>678</b>	<b>780</b>	<b>822</b>

## Total de Graduados de Doctorado por Area del Conocimiento

Años 1997- 2005

AREA / AÑOS	1997	1998	1999	2000	2001	2002	2003	2004	2005
AGROPECUARIA Y CIENCIAS DEL MAR	-	-	-	-	-	2	-	3	-
ARTE Y ARQUITECTURA	-	-	-	-	-	-	-	-	-
CIENCIAS NATURALES Y MATEMATICAS	45	63	61	63	63	95	94	159	134
CIENCIAS SOCIALES	-	-	-	-	4	-	5	5	8
DERECHO	-	-	-	-	-	-	-	-	-
HUMANIDADES	1	9	6	8	8	18	17	24	18
EDUCACION	3	1	3	5	4	4	5	17	13
TECNOLOGIA	-	5	1	5	10	15	13	22	24
SALUD	8	10	4	7	3	13	10	14	25
<b>TOTALES</b>	<b>57</b>	<b>88</b>	<b>75</b>	<b>88</b>	<b>92</b>	<b>147</b>	<b>144</b>	<b>244</b>	<b>222</b>

## Total de Mujeres Graduadas de Doctorado por Area del Conocimiento

Años 1997- 2005

AREA / AÑOS	1997	1998	1999	2000	2001	2002	2003	2004	2005
AGROPECUARIA Y CIENCIAS DEL MAR	-	-	-	-	-	1	-	-	-
ARTE Y ARQUITECTURA	-	-	-	-	-	-	-	-	-
CIENCIAS NATURALES Y MATEMATICAS	21	23	24	21	22	39	34	58	59
CIENCIAS SOCIALES	-	-	-	-	-	-	1	3	3
DERECHO	-	-	-	-	-	-	-	-	-
HUMANIDADES	-	6	4	2	5	4	7	14	8
EDUCACION	1	1	2	-	2	3	2	9	8
TECNOLOGIA	-	1	-	1	2	2	4	3	5
SALUD	3	2	-	3	2	2	3	8	9
<b>TOTALES</b>	<b>25</b>	<b>33</b>	<b>30</b>	<b>27</b>	<b>33</b>	<b>51</b>	<b>51</b>	<b>95</b>	<b>92</b>

# Matrícula Total de Postítulo por Universidad

Años 1995 - 2005

UNIVERSIDAD / AÑOS	1995	1996	1997	1998	1999	2000	2001	2002	2003	2004	2005
Universidad de Chile	1.105	1.139	1.019	1.202	525	401	1.026	1.379	1.180	1.452	1.480
Pontificia Universidad Católica de Chile	663	740	871	794	770	855	853	789	788	706	772
Universidad de Concepción	506	628	511	398	487	714	664	861	807	878	695
Pontificia Universidad Católica de Valparaíso	142	384	415	65	102	83	113	120	221	171	179
Universidad Técnica Federico Santa María	890	1.074	1.127	1.326	1.086	1.527	1.604	1.849	1.566	922	1.650
Universidad de Santiago de Chile	586	2.441	365	819	665	899	646	737	527	441	464
Universidad Austral de Chile	710	881	745	1.213	1.307	1.357	1.518	1.395	480	1.810	114
Universidad Católica del Norte (*)	1.853	2.286	2.687	2.983	2.631	2.607	3.158	2.527	2.586	2.588	1.634
Universidad de Valparaíso	-	-	136	292	305	473	484	662	515	354	856
Universidad de Antofagasta	43	41	-	-	530	172	330	313	400	183	90
Universidad de La Serena	281	51	74	86	71	72	126	214	206	134	207
Universidad del Bío-Bío	-	-	-	-	-	107	83	69	80	72	218
Universidad de La Frontera	156	137	210	93	602	326	490	514	331	196	141
Universidad de Magallanes	-	-	-	23	-	-	-	-	-	-	-
Universidad de Talca	58	-	-	-	11	-	53	11	-	-	-
Universidad de Atacama	273	308	97	245	283	-	16	7	53	30	-
Universidad de Tarapacá	174	181	175	162	110	126	39	22	-	60	77
Universidad Arturo Prat	-	-	-	23	23	20	-	-	-	-	-
Universidad Metropolitana de Cs. de la Ed.	187	242	304	320	350	475	453	575	566	466	393
Universidad de Playa Ancha de Cs. de la Ed.	60	107	74	402	220	301	145	213	195	130	130
Universidad Tecnológica Metropolitana	-	-	-	75	-	-	-	-	-	60	85
Universidad de Los Lagos	97	128	191	39	138	253	126	184	207	205	-
Universidad Católica del Maule	911	782	572	573	310	597	498	150	194	261	323
Universidad Católica de la Santísima Concepción	145	370	518	235	-	30	-	-	22	167	168
Universidad Católica de Temuco	-	-	-	241	299	346	306	291	271	596	551
<b>TOTALES</b>	<b>8.840</b>	<b>11.920</b>	<b>10.091</b>	<b>11.609</b>	<b>10.825</b>	<b>11.741</b>	<b>12.731</b>	<b>12.882</b>	<b>11.195</b>	<b>11.882</b>	<b>10.227</b>

(\*) Incluye Cursos a Distancia.

# Matrícula Total de Mujeres de Postítulo por Universidad

Años 1997- 2005

UNIVERSIDAD / AÑOS	1997	1998	1999	2000	2001	2002	2003	2004	2005
Universidad de Chile	453	554	265	236	461	689	609	738	717
Pontificia Universidad Católica de Chile	460	422	434	513	506	455	461	404	493
Universidad de Concepción	326	264	302	533	427	606	644	642	547
Pontificia Universidad Católica de Valparaíso	178	37	68	42	59	81	123	106	104
Universidad Técnica Federico Santa María	151	231	191	229	264	336	260	208	277
Universidad de Santiago de Chile	109	368	338	420	272	292	245	170	224
Universidad Austral de Chile	542	904	979	1.004	1.099	1.027	270	1.289	79
Universidad Católica del Norte (*)	1.786	2.065	1.848	1.845	1.962	1.486	1.472	1.386	827
Universidad de Valparaíso	35	100	134	197	227	330	185	180	465
Universidad de Antofagasta	-	-	404	159	303	283	387	181	81
Universidad de La Serena	31	59	53	36	78	121	84	58	109
Universidad del Bío-Bío	-	-	-	31	29	17	47	55	104
Universidad de La Frontera	135	55	384	172	316	318	253	153	94
Universidad de Magallanes	-	-	11	-	-	-	-	-	-
Universidad de Talca	-	11	-	-	35	11	-	-	-
Universidad de Atacama	9	99	10	-	2	-	8	24	-
Universidad de Tarapacá	91	111	78	67	15	6	-	51	60
Universidad Arturo Prat	-	11	12	17	-	-	-	-	-
Universidad Metropolitana de Ciencias de la Educación	183	216	204	272	276	335	325	235	229
Universidad de Playa Ancha de Ciencias de la Educación	62	326	189	262	138	180	183	123	116
Universidad Tecnológica Metropolitana	-	50	-	-	-	-	-	30	14
Universidad de Los Lagos	113	12	66	129	73	86	68	62	-
Universidad Católica del Maule	316	339	220	364	283	104	131	177	218
Universidad Católica de la Santísima Concepción	304	152	-	20	-	-	21	136	150
Universidad Católica de Temuco	-	162	188	204	156	193	207	385	397
<b>TOTALES</b>	<b>5.284</b>	<b>6.548</b>	<b>6.378</b>	<b>6.752</b>	<b>6.981</b>	<b>6.956</b>	<b>5.983</b>	<b>6.793</b>	<b>5.305</b>

(\*) Incluye Cursos a Distancia.

## Matrícula Total de Postítulo por Area del Conocimiento

Años 1995 - 2005

AREA / AÑOS	1995	1996	1997	1998	1999	2000	2001	2002	2003	2004	2005
AGROPECUARIA Y CIENCIAS DEL MAR	88	122	94	89	44	98	116	59	98	260	88
ARTE Y ARQUITECTURA	107	98	66	91	169	220	154	269	239	182	221
CIENCIAS NATURALES Y MATEMATICAS	187	155	66	71	51	114	236	327	237	303	296
CIENCIAS SOCIALES	2.326	3.340	2.377	1.679	1.320	1.365	1.909	2.017	1.815	2.313	2.051
DERECHO	124	453	67	16	29	130	273	207	305	275	255
HUMANIDADES	239	151	149	267	363	313	315	256	303	336	209
EDUCACION	3.100	4.315	4.338	5.373	5.801	5.688	5.370	5.061	3.951	4.503	2.502
TECNOLOGIA	1.316	1.886	1.486	2.040	1.780	2.469	2.262	2.312	2.128	1.201	1.914
SALUD	1.353	1.400	1.448	1.983	1.268	1.344	2.096	2.374	2.119	2.509	2.691
<b>TOTALES</b>	<b>8.840</b>	<b>11.920</b>	<b>10.091</b>	<b>11.609</b>	<b>10.825</b>	<b>11.741</b>	<b>12.731</b>	<b>12.882</b>	<b>11.195</b>	<b>11.882</b>	<b>10.227</b>

## Matrícula Total de Mujeres de Postítulo por Area del Conocimiento

Años 1997- 2005

AREA / AÑOS	1997	1998	1999	2000	2001	2002	2003	2004	2005
AGROPECUARIA Y CIENCIAS DEL MAR	33	29	18	29	27	21	25	51	24
ARTE Y ARQUITECTURA	45	74	125	152	81	186	159	130	158
CIENCIAS NATURALES Y MATEMATICAS	23	29	21	57	99	86	70	105	128
CIENCIAS SOCIALES	1.012	843	595	693	917	1.057	924	1.210	1.130
DERECHO	18	4	10	56	132	83	134	185	159
HUMANIDADES	100	195	224	197	141	152	160	193	126
EDUCACION	3.142	4.069	4.435	4.416	4.018	3.830	3.081	3.423	1.835
TECNOLOGIA	268	427	371	528	599	432	379	284	366
SALUD	643	878	579	624	967	1.109	1.051	1.212	1.379
<b>TOTALES</b>	<b>5.284</b>	<b>6.548</b>	<b>6.378</b>	<b>6.752</b>	<b>6.981</b>	<b>6.956</b>	<b>5.983</b>	<b>6.793</b>	<b>5.305</b>

# Total de Titulados de Postítulo por Universidad

Años 1995 - 2005

UNIVERSIDAD / AÑOS	1995	1996	1997	1998	1999	2000	2001	2002	2003	2004	2005
Universidad de Chile	226	1.030	517	443	362	432	433	456	411	470	445
Pontificia Universidad Católica de Chile	319	236	264	302	269	311	396	415	338	401	362
Universidad de Concepción	243	353	281	238	91	253	223	260	205	205	246
Pontificia Universidad Católica de Valparaíso	30	66	60	149	74	93	58	55	140	130	126
Universidad Técnica Federico Santa María	105	92	161	117	205	315	316	499	298	260	310
Universidad de Santiago de Chile	479	1.439	343	701	487	695	342	127	324	273	218
Universidad Austral de Chile	182	167	120	217	294	226	169	425	293	395	407
Universidad Católica del Norte (*)	316	274	222	380	375	556	741	588	697	704	344
Universidad de Valparaíso	-	-	49	58	108	138	242	149	129	312	437
Universidad de Antofagasta	16	23	14	2	149	169	107	85	53	62	179
Universidad de La Serena	90	71	8	26	59	9	51	55	103	43	32
Universidad del Bío-Bío	-	-	-	-	-	28	70	34	58	34	43
Universidad de La Frontera	50	23	47	22	292	267	213	33	105	52	49
Universidad de Magallanes	58	1	-	-	8	3	-	-	-	-	-
Universidad de Talca	-	-	-	-	19	-	8	12	-	-	-
Universidad de Atacama	159	166	155	141	132	196	220	323	129	218	-
Universidad de Tarapacá	204	89	108	51	74	76	24	25	8	1	4
Universidad Arturo Prat	19	2	20	-	46	-	-	-	-	-	-
Universidad Metropolitana de Cs. de la Ed.	34	61	53	58	50	82	83	93	98	95	114
Universidad de Playa Ancha de Cs. de la Ed.	35	30	21	78	127	258	185	139	192	127	172
Universidad Tecnológica Metropolitana	-	-	-	23	-	-	-	-	-	-	17
Universidad de Los Lagos	27	9	26	29	26	7	6	15	7	43	112
Universidad Católica del Maule	74	154	87	99	262	71	167	206	100	68	221
Universidad Católica de la Santísima Concepción	50	57	20	82	9	15	6	-	-	8	92
Universidad Católica de Temuco	-	-	-	121	122	165	57	79	100	235	199
<b>TOTALES</b>	<b>2.716</b>	<b>4.343</b>	<b>2.576</b>	<b>3.337</b>	<b>3.640</b>	<b>4.365</b>	<b>4.117</b>	<b>4.073</b>	<b>3.788</b>	<b>4.136</b>	<b>4.129</b>

(\*) Incluye Cursos a Distancia.

# Total de Mujeres Tituladas de Postítulo por Universidad

Años 1997- 2005

UNIVERSIDAD / AÑOS	1997	1998	1999	2000	2001	2002	2003	2004	2005
Universidad de Chile	205	191	148	188	196	203	167	224	224
Pontificia Universidad Católica de Chile	118	161	157	169	228	237	186	239	226
Universidad de Concepción	157	113	33	124	119	190	137	129	153
Pontificia Universidad Católica de Valparaíso	27	48	37	57	32	28	85	65	84
Universidad Técnica Federico Santa María	9	22	43	57	71	126	66	45	62
Universidad de Santiago de Chile	87	320	233	357	118	58	158	94	93
Universidad Austral de Chile	36	143	172	155	112	329	212	251	277
Universidad Católica del Norte (*)	105	185	243	400	433	352	319	322	191
Universidad de Valparaíso	5	14	44	57	107	56	59	177	222
Universidad de Antofagasta	14	2	114	130	95	71	44	61	179
Universidad de La Serena	2	13	46	3	31	29	39	20	20
Universidad del Bío-Bío	-	-	-	2	21	11	20	18	11
Universidad de La Frontera	26	14	210	139	150	15	75	33	34
Universidad de Magallanes	-	-	8	3	-	-	-	-	-
Universidad de Talca	-	-	11	-	6	6	-	-	-
Universidad de Atacama	17	36	21	31	51	69	18	36	-
Universidad de Tarapacá	43	16	53	56	13	13	2	1	3
Universidad Arturo Prat	18	-	27	-	-	-	-	-	-
Universidad Metropolitana de Ciencias de la Educación	33	46	34	61	46	63	64	58	72
Universidad de Playa Ancha de Ciencias de la Educación	20	50	88	237	147	134	160	123	162
Universidad Tecnológica Metropolitana	-	15	-	-	-	-	-	-	17
Universidad de Los Lagos	9	19	16	4	-	9	4	4	13
Universidad Católica del Maule	51	61	163	37	128	125	71	31	156
Universidad Católica de la Santísima Concepción	9	64	4	13	6	-	-	7	75
Universidad Católica de Temuco	-	69	70	90	35	72	75	161	135
<b>TOTALES</b>	<b>991</b>	<b>1.602</b>	<b>1.975</b>	<b>2.370</b>	<b>2.145</b>	<b>2.196</b>	<b>1.961</b>	<b>2.099</b>	<b>2.409</b>

(\*) Incluye Cursos a Distancia.

## Total de Titulados de Postítulo por Area del Conocimiento

Años 1995 - 2005

AREA / AÑOS	1995	1996	1997	1998	1999	2000	2001	2002	2003	2004	2005
AGROPECUARIA Y CIENCIAS DEL MAR	12	13	17	37	41	63	43	24	39	97	146
ARTE Y ARQUITECTURA	31	13	24	59	25	56	182	78	94	100	59
CIENCIAS NATURALES Y MATEMATICAS	116	119	84	59	99	46	51	69	22	32	42
CIENCIAS SOCIALES	650	1.383	633	799	602	638	549	497	667	943	969
DERECHO	78	270	82	4	24	77	190	144	166	267	161
HUMANIDADES	25	40	6	50	29	81	51	112	128	156	110
EDUCACION	1.121	949	714	987	1.459	1.651	1.172	1.443	1.152	954	1.230
TECNOLOGIA	339	423	395	700	648	835	975	940	663	662	485
SALUD	344	1.133	621	642	713	918	904	766	857	925	927
<b>TOTALES</b>	<b>2.716</b>	<b>4.343</b>	<b>2.576</b>	<b>3.337</b>	<b>3.640</b>	<b>4.365</b>	<b>4.117</b>	<b>4.073</b>	<b>3.788</b>	<b>4.136</b>	<b>4.129</b>

## Total de Mujeres Tituladas de Postítulo por Area del Conocimiento

Años 1997- 2005

AREA / AÑOS	1997	1998	1999	2000	2001	2002	2003	2004	2005
AGROPECUARIA Y CIENCIAS DEL MAR	14	18	19	24	10	10	12	16	24
ARTE Y ARQUITECTURA	9	49	18	42	98	44	44	72	49
CIENCIAS NATURALES Y MATEMATICAS	47	19	53	25	23	23	14	9	16
CIENCIAS SOCIALES	151	344	284	231	253	214	264	376	558
DERECHO	18	-	9	31	93	64	86	164	113
HUMANIDADES	4	32	24	68	43	70	51	108	53
EDUCACION	450	623	1.021	1.308	1.002	1.199	905	634	993
TECNOLOGIA	38	221	182	214	236	234	134	238	110
SALUD	260	296	365	427	387	338	451	482	493
<b>TOTALES</b>	<b>991</b>	<b>1.602</b>	<b>1.975</b>	<b>2.370</b>	<b>2.145</b>	<b>2.196</b>	<b>1.961</b>	<b>2.099</b>	<b>2.409</b>

NUMERO DE ACADEMICOS Y NUMERO DE JORNADAS COMPLETAS EQUIVALENTES POR CATEGORIAS

UNIVERSIDAD / CATEGORIA	Doctorado		Magíster		Titulados		Otros		Total	
	Académicos	J.C.E.	Académicos	J.C.E.	Académicos	J.C.E.	Académicos	J.C.E.	Académicos	J.C.E.
Universidad de Chile	725	524	851	460	1.788	668	159	91	3.523	1.743
Pontificia Universidad Católica de Chile	1.267	1.010	671	354	601	219	10	3	2.549	1.586
Universidad de Concepción	439	422	347	300	615	404	35	31	1.436	1.157
Pontificia Universidad Católica de Valparaíso	231	175	281	156	527	164	11	2	1.050	497
Universidad Técnica Federico Santa María	107	99	78	60	548	261	93	51	826	471
Universidad de Santiago de Chile	290	244	379	222	820	268	292	100	1.781	834
Universidad Austral de Chile	204	192	166	141	443	250	3	2	816	585
Universidad Católica del Norte	141	128	144	107	460	180	-	-	745	415
Universidad de Valparaíso	84	63	185	127	712	286	26	14	1.007	490
Universidad de Antofagasta	91	81	130	96	564	236	4	1	789	414
Universidad de La Serena	68	67	116	88	390	164	-	-	574	319
Universidad del Bío-Bío	79	349	203	25	306	47	-	-	588	421
Universidad de La Frontera	96	81	194	147	430	182	4	2	724	412
Universidad de Magallanes	26	23	65	51	574	265	55	22	720	361
Universidad de Talca	111	94	127	90	102	39	-	-	340	223
Universidad de Atacama	19	19	32	30	110	92	9	7	170	148
Universidad de Tarapacá	63	60	123	107	146	94	-	-	332	261
Universidad Arturo Prat	26	25	86	81	395	192	-	-	507	298
Universidad Metropolitana de Ciencias de la Educación	55	42	192	139	236	143	36	21	519	345
Universidad de Playa Ancha de Ciencias de la Educación	61	47	161	120	405	220	5	2	632	389
Universidad Tecnológica Metropolitana	46	39	186	136	478	206	26	13	736	394
Universidad de Los Lagos	31	30	112	106	165	118	5	5	313	259
Universidad Católica del Maule	43	35	115	89	137	35	166	58	461	217
Universidad Católica de la Santísima Concepción	51	40	140	92	258	131	53	22	502	285
Universidad Católica de Temuco	30	27	99	89	319	160	2	-	450	276
<b>TOTALES</b>	<b>4.384</b>	<b>3.916</b>	<b>5.183</b>	<b>3.413</b>	<b>11.529</b>	<b>5.024</b>	<b>994</b>	<b>447</b>	<b>22.090</b>	<b>12.800</b>

NUMERO DE JORNADAS COMPLETAS EQUIVALENTES

UNIVERSIDAD / AÑOS	1995	1996	1997	1998	1999	2000	2001	2002	2003	2004	2005
Universidad de Chile	343	316	329	306	332	454	448	473	501	511	524
Pontificia Universidad Católica de Chile	361	375	409	418	458	461	512	823	894	959	1.010
Universidad de Concepción	256	259	263	285	286	308	314	330	350	390	422
Pontificia Universidad Católica de Valparaíso	117	125	121	127	139	125	122	118	135	140	175
Universidad Técnica Federico Santa María	52	57	67	68	74	78	84	90	90	101	99
Universidad de Santiago de Chile	155	175	173	205	214	241	243	223	264	269	244
Universidad Austral de Chile	122	118	124	133	157	149	153	151	171	178	192
Universidad Católica del Norte	48	54	58	58	65	68	74	80	84	113	128
Universidad de Valparaíso	22	30	27	31	35	39	41	46	52	56	63
Universidad de Antofagasta	34	39	44	45	46	48	51	58	64	76	81
Universidad de La Serena	48	49	50	53	52	55	56	57	63	63	67
Universidad del Bío-Bío	22	24	29	33	40	46	47	49	50	59	349
Universidad de La Frontera	54	57	58	48	55	62	64	70	74	71	81
Universidad de Magallanes	6	8	10	9	13	13	17	16	19	21	23
Universidad de Talca	52	56	59	60	76	75	99	98	101	101	94
Universidad de Atacama	16	19	19	18	22	22	26	19	14	17	19
Universidad de Tarapacá	18	18	19	22	22	22	42	45	56	56	60
Universidad Arturo Prat	8	10	12	13	11	13	17	25	25	24	25
Universidad Metropolitana de Cs. de la Ed.	35	31	32	42	38	33	39	33	37	40	42
Universidad de Playa Ancha de Cs. de la Ed.	28	32	32	30	33	33	40	41	45	45	47
Universidad Tecnológica Metropolitana	13	19	18	18	24	23	25	27	33	37	39
Universidad de Los Lagos	8	9	11	13	14	14	17	19	21	28	30
Universidad Católica del Maule	4	3	5	13	14	23	13	15	20	26	35
Universidad Católica de la Santísima Concepción	15	20	21	28	27	26	28	34	31	46	40
Universidad Católica de Temuco	12	15	15	16	17	16	25	31	35	37	27
<b>TOTALES</b>	<b>1.849</b>	<b>1.918</b>	<b>2.005</b>	<b>2.092</b>	<b>2.264</b>	<b>2.447</b>	<b>2.597</b>	<b>2.971</b>	<b>3.229</b>	<b>3.464</b>	<b>3.916</b>

NUMERO DE JORNADAS COMPLETAS EQUIVALENTES

UNIVERSIDAD / AÑOS	1995	1996	1997	1998	1999	2000	2001	2002	2003	2004	2005
Universidad de Chile	345	318	306	272	277	381	386	419	451	436	460
Pontificia Universidad Católica de Chile	480	550	569	590	600	628	628	367	382	364	354
Universidad de Concepción	264	244	244	255	255	251	263	272	290	301	300
Pontificia Universidad Católica de Valparaíso	139	157	161	164	172	158	152	151	147	158	156
Universidad Técnica Federico Santa María	29	37	44	46	61	60	69	84	84	92	60
Universidad de Santiago de Chile	197	217	224	231	247	240	240	219	269	241	222
Universidad Austral de Chile	115	118	136	138	161	161	157	162	150	148	141
Universidad Católica del Norte	73	77	84	80	89	89	88	96	89	99	107
Universidad de Valparaíso	56	60	63	66	69	73	84	91	99	108	127
Universidad de Antofagasta	54	58	63	65	70	76	79	87	109	97	96
Universidad de La Serena	49	51	60	67	66	72	73	76	79	78	88
Universidad del Bío-Bío	77	96	95	105	117	134	147	154	163	172	25
Universidad de La Frontera	109	101	109	62	112	108	112	122	141	145	147
Universidad de Magallanes	35	32	32	37	33	37	46	46	54	53	51
Universidad de Talca	61	70	77	74	57	65	81	85	96	93	90
Universidad de Atacama	16	14	22	21	19	20	25	23	25	28	30
Universidad de Tarapacá	92	106	108	106	106	107	102	102	100	97	107
Universidad Arturo Prat	21	26	30	36	42	38	77	79	85	89	81
Universidad Metropolitana de Cs. de la Ed.	86	98	100	145	154	124	154	125	118	138	139
Universidad de Playa Ancha de Cs. de la Ed.	60	63	62	50	65	70	75	93	106	106	120
Universidad Tecnológica Metropolitana	50	48	47	53	68	75	80	120	132	138	136
Universidad de Los Lagos	49	47	48	45	51	56	58	71	83	90	106
Universidad Católica del Maule	32	33	35	58	50	75	52	56	67	78	89
Universidad Católica de la Santísima Concepción	19	18	22	21	33	45	50	51	60	58	92
Universidad Católica de Temuco	38	50	50	47	43	44	39	52	53	75	89
<b>TOTALES</b>	<b>2.546</b>	<b>2.689</b>	<b>2.791</b>	<b>2.834</b>	<b>3.017</b>	<b>3.187</b>	<b>3.317</b>	<b>3.203</b>	<b>3.432</b>	<b>3.482</b>	<b>3.413</b>

### NUMERO DE JORNADAS COMPLETAS EQUIVALENTES

UNIVERSIDAD / AÑOS	1995	1996	1997	1998	1999	2000	2001	2002	2003	2004	2005
Universidad de Chile	1.092	1.075	1.049	1.104	998	802	821	766	736	771	759
Pontificia Universidad Católica de Chile	281	214	194	210	197	216	185	207	181	201	222
Universidad de Concepción	537	604	612	578	566	544	523	517	484	456	435
Pontificia Universidad Católica de Valparaíso	218	181	178	179	186	167	154	160	163	183	166
Universidad Técnica Federico Santa María	177	163	200	198	196	198	197	191	192	190	312
Universidad de Santiago de Chile	422	375	445	428	393	373	397	407	378	371	368
Universidad Austral de Chile	353	355	322	342	301	312	296	301	301	281	252
Universidad Católica del Norte	107	123	102	111	115	112	118	167	166	183	180
Universidad de Valparaíso	322	326	323	325	308	298	281	284	276	285	300
Universidad de Antofagasta	162	118	180	210	199	204	215	215	235	250	237
Universidad de La Serena	136	141	128	138	142	138	144	140	169	165	164
Universidad del Bío-Bío	210	215	214	213	229	218	204	195	184	169	47
Universidad de La Frontera	287	296	276	255	247	246	263	256	226	213	184
Universidad de Magallanes	77	78	102	82	100	98	198	146	213	239	287
Universidad de Talca	45	33	34	36	30	44	50	62	42	38	39
Universidad de Atacama	76	75	105	119	104	117	122	115	91	103	99
Universidad de Tarapacá	121	106	119	113	114	111	97	101	84	108	94
Universidad Arturo Prat	118	123	117	122	127	134	95	101	117	118	192
Universidad Metropolitana de Cs. de la Ed.	195	171	180	169	155	151	150	137	134	164	164
Universidad de Playa Ancha de Cs. de la Ed.	154	143	154	179	185	217	217	228	231	229	222
Universidad Tecnológica Metropolitana	219	223	212	317	282	276	257	325	229	250	219
Universidad de Los Lagos	103	107	115	114	123	140	144	135	132	125	123
Universidad Católica del Maule	66	53	81	77	96	276	124	109	100	104	93
Universidad Católica de la Santísima Concepción	83	90	109	111	106	130	149	175	183	180	153
Universidad Católica de Temuco	96	141	141	156	151	157	138	147	146	114	160
<b>TOTALES</b>	<b>5.657</b>	<b>5.529</b>	<b>5.692</b>	<b>5.886</b>	<b>5.650</b>	<b>5.679</b>	<b>5.539</b>	<b>5.587</b>	<b>5.393</b>	<b>5.490</b>	<b>5.471</b>

# Personal Académico Años 1995 - 2005

Totales

## NUMERO DE JORNADAS COMPLETAS EQUIVALENTES

UNIVERSIDAD / AÑOS	1995	1996	1997	1998	1999	2000	2001	2002	2003	2004	2005
Universidad de Chile	1.780	1.709	1.684	1.682	1.607	1.637	1.655	1.658	1.688	1.718	1.743
Pontificia Universidad Católica de Chile	1.122	1.139	1.172	1.218	1.255	1.305	1.325	1.397	1.457	1.524	1.586
Universidad de Concepción	1.057	1.107	1.119	1.118	1.107	1.103	1.100	1.119	1.124	1.147	1.157
Pontificia Universidad Católica de Valparaíso	474	463	460	470	497	450	428	429	445	481	497
Universidad Técnica Federico Santa María	258	257	311	312	331	336	350	365	366	383	471
Universidad de Santiago de Chile	774	767	842	864	854	854	880	849	911	881	834
Universidad Austral de Chile	590	591	582	613	619	622	606	614	622	607	585
Universidad Católica del Norte	228	254	244	249	269	269	280	343	339	395	415
Universidad de Valparaíso	400	416	413	422	412	410	406	421	427	449	490
Universidad de Antofagasta	250	215	287	320	315	328	345	360	408	423	414
Universidad de La Serena	233	241	238	258	260	265	273	273	311	306	319
Universidad del Bío-Bío	309	335	338	351	386	398	398	398	397	400	421
Universidad de La Frontera	450	454	443	365	414	416	439	448	441	429	412
Universidad de Magallanes	118	118	144	128	146	148	261	208	286	313	361
Universidad de Talca	158	159	170	170	163	184	230	245	239	232	223
Universidad de Atacama	108	108	146	158	145	159	173	157	130	148	148
Universidad de Tarapacá	231	230	246	241	242	240	241	248	240	261	261
Universidad Arturo Prat	147	159	159	171	180	185	189	205	227	231	298
Universidad Metropolitana de Cs. de la Ed.	316	300	312	356	347	308	343	295	289	342	345
Universidad de Playa Ancha de Cs. de la Ed.	242	238	248	259	283	320	332	362	382	380	389
Universidad Tecnológica Metropolitana	282	290	277	388	374	374	362	472	394	425	394
Universidad de Los Lagos	160	163	174	172	188	210	219	225	236	243	259
Universidad Católica del Maule	102	89	121	148	160	374	189	180	187	208	217
Universidad Católica de la Santísima Concepción	117	128	152	160	166	201	227	260	274	284	285
Universidad Católica de Temuco	146	206	206	219	211	217	202	230	234	226	276
<b>TOTALES</b>	<b>10.052</b>	<b>10.136</b>	<b>10.488</b>	<b>10.812</b>	<b>10.931</b>	<b>11.313</b>	<b>11.453</b>	<b>11.761</b>	<b>12.054</b>	<b>12.436</b>	<b>12.800</b>

# Ingresos Totales por Universidad según Balance de Ejecución Presupuestaria

Años 2003 - 2005

(Valores en miles de pesos de cada Año)

UNIVERSIDAD / AÑOS	2003	2004	2005
Universidad de Chile	171.951.790	186.519.901	214.244.315
Pontificia Universidad Católica de Chile	179.307.079	183.810.855	191.155.275
Universidad de Concepción	61.492.360	63.622.050	70.088.750
Pontificia Universidad Católica de Valparaíso	37.395.115	40.627.819	45.343.987
Universidad Técnica Federico Santa María	29.390.052	29.505.703	31.469.941
Universidad de Santiago de Chile	49.488.623	57.260.284	59.938.240
Universidad Austral de Chile	27.724.303	27.995.189	33.309.635
Universidad Católica del Norte	25.140.943	26.927.585	27.768.007
Universidad de Valparaíso	27.668.969	32.332.050	43.659.092
Universidad de Antofagasta	14.156.323	17.427.500	20.537.229
Universidad de La Serena	15.121.095	14.149.311	16.320.132
Universidad del Bío-Bío	22.533.690	25.061.370	27.958.002
Universidad de La Frontera	26.402.903	27.524.869	28.816.104
Universidad de Magallanes	11.816.048	11.398.957	14.104.297
Universidad de Talca	15.926.221	18.114.962	20.192.170
Universidad de Atacama	7.488.137	9.991.487	8.643.508
Universidad de Tarapacá	17.772.313	20.366.642	21.813.142
Universidad Arturo Prat	21.457.280	29.169.373	28.561.157
Universidad Metropolitana de Ciencias de la Educación	14.507.749	14.831.762	16.224.655
Universidad de Playa Ancha de Ciencias de la Educación	20.741.692	23.842.193	22.940.335
Universidad Tecnológica Metropolitana	41.779.391	37.794.618	34.261.792
Universidad de Los Lagos	20.278.000	23.079.850	25.120.436
Universidad Católica del Maule	10.408.411	11.992.484	12.103.976
Universidad Católica de la Santísima Concepción	11.133.893	14.025.186	15.056.286
Universidad Católica de Temuco	10.695.642	10.383.580	12.863.932
<b>TOTALES</b>	<b>891.778.022</b>	<b>957.755.580</b>	<b>1.042.494.395</b>

# Financiamiento Fiscal por Universidad según Balance de Ejecución Presupuestaria

Años 2003 - 2005

(Valores en miles de pesos de cada Año)

UNIVERSIDAD / AÑOS	2003	2004	2005
Universidad de Chile	26.521.755	26.673.676	27.111.500
Pontificia Universidad Católica de Chile	20.472.015	21.621.647	22.742.641
Universidad de Concepción	17.258.280	18.709.410	18.666.210
Pontificia Universidad Católica de Valparaíso	11.615.008	13.007.502	13.203.693
Universidad Técnica Federico Santa María	10.008.481	9.862.621	10.641.848
Universidad de Santiago de Chile	11.508.036	11.848.600	12.373.523
Universidad Austral de Chile	12.909.182	13.415.672	13.400.639
Universidad Católica del Norte	7.516.412	7.505.228	7.408.055
Universidad de Valparaíso	3.217.741	3.327.018	3.512.718
Universidad de Antofagasta	4.818.501	4.676.905	5.145.635
Universidad de La Serena	3.329.583	3.157.342	3.327.842
Universidad del Bío-Bío	3.743.769	4.030.632	4.600.522
Universidad de La Frontera	2.488.706	2.300.230	1.909.772
Universidad de Magallanes	1.943.452	1.975.720	2.165.688
Universidad de Talca	6.089.215	6.304.100	6.716.504
Universidad de Atacama	1.534.757	1.573.114	1.572.733
Universidad de Tarapacá	5.957.261	6.223.002	6.930.535
Universidad Arturo Prat	1.447.879	2.969.229	3.270.200
Universidad Metropolitana de Ciencias de la Educación	5.718.915	5.176.069	5.652.946
Universidad de Playa Ancha de Ciencias de la Educación	1.221.573	1.381.765	1.427.466
Universidad Tecnológica Metropolitana	2.173.073	2.165.513	2.233.297
Universidad de Los Lagos	1.545.377	1.526.591	1.623.841
Universidad Católica del Maule	1.108.329	1.140.080	1.367.504
Universidad Católica de la Santísima Concepción	2.718.043	3.120.065	3.284.383
Universidad Católica de Temuco	777.954	875.224	886.671
<b>TOTALES</b>	<b>167.643.297</b>	<b>174.566.955</b>	<b>181.176.366</b>

## Matrícula Total de Primer Año de Pregrado por Area del Conocimiento

Sexenio 1996 - 2001

AREA / AÑOS	1996	1997	1998	1999	2000	2001
AGROPECUARIA Y CIENCIAS DEL MAR	3.277	3.412	2.851	2.846	3.045	2.992
ARTE Y ARQUITECTURA	2.190	2.418	2.473	2.571	2.640	2.742
CIENCIAS NATURALES Y MATEMATICAS	2.894	2.944	2.609	3.134	3.040	2.969
CIENCIAS SOCIALES	7.846	7.806	8.838	8.528	8.491	8.837
DERECHO	1.991	1.958	2.001	2.065	2.134	2.194
HUMANIDADES	1.231	1.186	1.041	1.027	1.110	1.149
EDUCACION	4.433	4.722	6.623	7.456	8.560	7.707
TECNOLOGIA	13.704	14.445	15.282	15.349	15.558	15.889
SALUD	3.568	3.781	3.904	4.001	4.012	4.091
<b>TOTALES</b>	<b>41.134</b>	<b>42.672</b>	<b>45.622</b>	<b>46.977</b>	<b>48.590</b>	<b>48.570</b>

## Total de Titulados de Pregrado por Area del Conocimiento

Sexenio 2000 - 2005

AREA / AÑOS	2000	2001	2002	2003	2004	2004
AGROPECUARIA Y CIENCIAS DEL MAR	1.234	1.319	1.147	1.379	1.461	1.443
ARTE Y ARQUITECTURA	671	961	982	846	1.131	1.318
CIENCIAS NATURALES Y MATEMATICAS	954	989	1.027	849	1.129	1.247
CIENCIAS SOCIALES	5.316	5.478	5.528	5.429	5.972	6.132
DERECHO	581	653	615	629	816	834
HUMANIDADES	526	631	610	684	717	754
EDUCACION	3.083	3.365	3.864	5.790	5.646	6.303
TECNOLOGIA	4.706	6.441	7.041	6.510	6.992	7.350
SALUD	2.701	2.469	3.012	2.947	2.933	3.353
<b>TOTALES</b>	<b>19.772</b>	<b>22.306</b>	<b>23.826</b>	<b>25.063</b>	<b>26.797</b>	<b>28.734</b>



# H. Consejo de Rectores de las Universidades Chilenas

---



Universidad de Chile



Pontificia Universidad Católica de Chile



Universidad de Concepción



Pontificia Universidad Católica de Valparaíso



UNIVERSIDAD TECNICA  
FEDERICO SANTA MARIA



Universidad de Santiago de Chile



Universidad Austral de Chile



Universidad Católica del Norte



UNIVERSIDAD  
DE  
VALPARAISO  
C H I L E



Universidad de Antofagasta



Universidad de La Serena



UNIVERSIDAD DEL BÍO-BÍO



Universidad de La Frontera



Universidad de Magallanes



UNIVERSIDAD DE  
TALCA



Universidad de Atacama

UNIVERSIDAD  
DE TARAPACA



ARICA - CHILE



Universidad Arturo Prat



Universidad Metropolitana de  
Ciencias de la Educación



UNIVERSIDAD  
DE PLAYA ANCHA  
DE CIENCIAS DE LA EDUCACION  
VALPARAISO



Universidad Tecnológica Metropolitana



Universidad de Los Lagos



UNIVERSIDAD CATOLICA  
DEL MAULE



Universidad Católica de la  
Santísima Concepción



Universidad Católica de Temuco