



CONSEJO DE RECTORES
UNIVERSIDADES CHILENAS

2 0 0 7

ANUARIO ESTADISTICO



**CONSEJO DE RECTORES
UNIVERSIDADES CHILENAS**

2007

ANUARIO ESTADISTICO

ANUARIO ESTADISTICO 2007

Editado por la Secretaría General del H. Consejo de Rectores de las Universidades Chilenas

Avenida Libertador Bernardo O'Higgins 1371, Piso 4º, Casilla 14798

Santiago, Chile

Teléfono (56-2) 696 4286, Fax (56-2) 698 8436

e-mail: cruch@cruch.cl • <http://www.cruch.cl> • www.consejoderectores.cl

ISSN - 0716 - 0585

Representante Legal: Secretario General del H. Consejo de Rectores de las Universidades Chilenas

Impreso: Imprenta Italiana Ltda.

Teléfono (56-2) 773 9168, Fax (56-2) 773 9387

e-mail: icannoni@impretaitaliana.cl

Alcérrec 1480 - Quinta Normal, Santiago, Chile

Indice

Presentación	11
Introducción	13
Cuadros Resúmenes - Año 2007	19
Matrícula Total por Universidad según Región	21
Matrícula Total de Pregrado por Universidad según Región	22
Matrícula Total de Magíster por Universidad según Región	23
Matrícula Total de Doctorado por Universidad según Región	24
Matrícula Total de Posfítulo por Universidad según Región	25
Total de Vacantes de Pregrado por Universidad según Región	26
Pregrado - Año 2007	
Resumen de Matrícula y Vacantes de Pregrado por Universidad	27
Matrícula Total de Primer Año de Pregrado por Universidad según Área del Conocimiento	28
Matrícula Total de Primer Año de Mujeres de Pregrado por Universidad según Área del Conocimiento	29
Matrícula Total de Pregrado por Universidad según Área del Conocimiento	30
Matrícula Total de Mujeres de Pregrado por Universidad según Área del Conocimiento	31
Total de Vacantes de Pregrado por Universidad según Área del Conocimiento	32
Total de Titulados de Pregrado por Universidad según Área del Conocimiento	33
Total de Mujeres Tituladas de Pregrado por Universidad según Área del Conocimiento	34
Magíster - Año 2007	
Resumen de Matrícula de Programas de Magíster por Universidad	35
Matrícula Total de Primer Año de Programas de Magíster por Universidad según Área del Conocimiento	36
Matrícula Total de Primer Año de Mujeres de Programas de Magíster por Universidad según Área del Conocimiento	37
Matrícula Total de Programas de Magíster por Universidad según Área del Conocimiento	38
Matrícula Total de Mujeres de Programas de Magíster por Universidad según Área del Conocimiento	39
Total de Graduados de Programas de Magíster por Universidad según Área del Conocimiento	40
Total de Mujeres Graduadas de Programas de Magíster por Universidad según Área del Conocimiento	41

Doctorado - Año 2007

Resumen de Matrícula de Programas de Doctorado por Universidad	42
Matrícula Total de Primer Año de Programas de Doctorado por Universidad según Área del Conocimiento	43
Matrícula Total de Primer Año de Mujeres de Programas de Doctorado por Universidad según Área del Conocimiento	44
Matrícula Total de Programas de Doctorado por Universidad según Área del Conocimiento	45
Matrícula Total de Mujeres de Programas de Doctorado por Universidad según Área del Conocimiento	46
Total de Graduados de Programas de Doctorado por Universidad según Área del Conocimiento	47
Total de Mujeres Graduadas de Programas de Doctorado por Universidad según Área del Conocimiento	48

Postítulo - Año 2007

Resumen de Matrícula de Postítulo por Universidad	49
Matrícula Total de Primer Año de Postítulo por Universidad según Área del Conocimiento	50
Matrícula Total de Primer Año de Mujeres de Postítulo por Universidad según Área del Conocimiento	51
Matrícula Total de Postítulo por Universidad según Área del Conocimiento	52
Matrícula Total de Mujeres de Postítulo por Universidad según Área del Conocimiento	53
Total de Titulados de Postítulo por Universidad según Área del Conocimiento	54
Total de Mujeres Tituladas de Postítulo por Universidad según Área del Conocimiento	55

Clasificación Internacional Normalizada de la Educación (CINE-UNESCO)

57

Definiciones	59
<i>Nivel Técnico</i>	60
Vacantes y Matrícula según Programa CINE (2007)	61
Egresados y Titulados según Programa CINE (2007)	62
<i>Nivel Profesional</i>	63
Vacantes y Matrícula según Programa CINE (2007)	64
Egresados y Titulados según Programa CINE (2007)	65
<i>Nivel Postítulo</i>	66
Matrícula según Programa CINE (2007)	67
Egresados y Titulados según Programa CINE (2007)	68
<i>Nivel Postgrado</i>	69
Matrícula según Programa CINE (2007)	70
Egresados y Titulados según Programa CINE (2007)	71

Cuadros Estadísticos por Universidad

Matrícula, Vacantes, Egresados y Titulados por Áreas del Conocimiento y Carreras, Desagregadas por Sexo - Año 2007	73
Universidad de Chile	74
Pregrado	77
Magíster	83
Doctorado	89
Postítulo	91
Personal	97
Balance de Ejecución Presupuestaria	98
Pontificia Universidad Católica de Chile	100
Pregrado	103
Magíster	107
Doctorado	111
Postítulo	113
Personal	119
Balance de Ejecución Presupuestaria	120
Universidad de Concepción	122
Pregrado	125
Magíster	133
Doctorado	137
Postítulo	138
Personal	147
Balance de Ejecución Presupuestaria	148
Pontificia Universidad Católica de Valparaíso	150
Pregrado	153
Magíster	157
Doctorado	159
Postítulo	160
Personal	163
Balance de Ejecución Presupuestaria	164

Universidad Técnica Federico Santa María	166
Pregrado	169
Magíster	174
Doctorado	175
Postítulo	175
Personal	179
Balance de Ejecución Presupuestaria	180
Universidad de Santiago de Chile	182
Pregrado	185
Magíster	191
Doctorado	193
Postítulo	194
Personal	197
Balance de Ejecución Presupuestaria	198
Universidad Austral de Chile	200
Pregrado	203
Magíster	209
Doctorado	211
Postítulo	212
Personal	217
Balance de Ejecución Presupuestaria	218
Universidad Católica del Norte	220
Pregrado	223
Magíster	227
Doctorado	229
Postítulo	230
Personal	235
Balance de Ejecución Presupuestaria	236

Universidad de Valparaíso	238
Pregrado	241
Magíster	248
Doctorado	251
Postítulo	252
Personal	259
Balance de Ejecución Presupuestaria	260
Universidad de Antofagasta	262
Pregrado	265
Magíster	268
Doctorado	270
Postítulo	270
Personal	271
Balance de Ejecución Presupuestaria	272
Universidad de La Serena	274
Pregrado	277
Magíster	280
Doctorado	281
Postítulo	281
Personal	283
Balance de Ejecución Presupuestaria	284
Universidad del Bío-Bío	286
Pregrado	289
Magíster	293
Doctorado	295
Postítulo	295
Personal	299
Balance de Ejecución Presupuestaria	300

Universidad de La Frontera	302
Pregrado	305
Magíster	309
Doctorado	311
Postítulo	311
Personal	313
Balance de Ejecución Presupuestaria	314
Universidad de Magallanes	316
Pregrado	319
Magíster	323
Postítulo	324
Personal	325
Balance de Ejecución Presupuestaria	326
Universidad de Talca	328
Pregrado	331
Magíster	333
Doctorado	335
Personal	337
Balance de Ejecución Presupuestaria	338
Universidad de Atacama	340
Pregrado	343
Magíster	346
Postítulo	346
Personal	347
Balance de Ejecución Presupuestaria	348
Universidad de Tarapacá	350
Pregrado	353
Magíster	359
Doctorado	361
Postítulo	361
Personal	369
Balance de Ejecución Presupuestaria	364

Universidad Arturo Prat	366
Pregrado	370
Magíster	375
Doctorado	377
Postítulo	377
Personal	379
Balance de Ejecución Presupuestaria	380
Universidad Metropolitana de Ciencias de la Educación	382
Pregrado	385
Magíster	388
Doctorado	389
Postítulo	389
Personal	391
Balance de Ejecución Presupuestaria	392
Universidad de Playa Ancha de Ciencias de la Educación	394
Pregrado	397
Magíster	402
Doctorado	404
Postítulo	404
Personal	407
Balance de Ejecución Presupuestaria	408
Universidad Tecnológica Metropolitana	410
Pregrado	413
Magíster	418
Postítulo	419
Personal	421
Balance de Ejecución Presupuestaria	422

Universidad de Los Lagos	424
Pregrado	427
Magíster	430
Posfítulo	432
Personal	433
Balance de Ejecución Presupuestaria	434
Universidad Católica del Maule	436
Pregrado	439
Magíster	442
Posfítulo	442
Personal	445
Balance de Ejecución Presupuestaria	446
Universidad Católica de la Santísima Concepción	448
Pregrado	451
Magíster	453
Posfítulo	454
Personal	455
Balance de Ejecución Presupuestaria	456
Universidad Católica de Temuco	458
Pregrado	461
Magíster	464
Posfítulo	465
Personal	467
Balance de Ejecución Presupuestaria	468

Cuadros Anexos	471
Matrícula Total de Pregrado por Universidad (1998-2007)	473
Matricula Total de Mujeres de Pregrado por Universidad (1998-2007)	474
Matrícula Total de Pregrado por Área del Conocimiento (1998-2007)	475
Matrícula Total de Mujeres de Pregrado por Área del Conocimiento (1998-2007)	475
Total de Titulados de Pregrado por Universidad (1998-2007)	476
Total de Mujeres Tituladas de Pregrado por Universidad (1998-2007)	477
Total de Titulados de Pregrado por Área del Conocimiento (1998-2007)	478
Total de Mujeres Tituladas de Pregrado por Área del Conocimiento (1998-2007)	478
Matrícula Total de Postgrado por Universidad (1998-2007)	479
Matrícula Total de Magíster por Universidad (1998-2007)	480
Matrícula Total de Mujeres de Magíster por Universidad (1998-2007)	481
Matricula Total de Doctorado por Universidad (1998-2007)	482
Matrícula Total de Mujeres de Doctorado por Universidad (1998-2007)	483
Matrícula Total de Postgrado por Área del Conocimiento (1998-2007)	484
Matrícula Total de Magíster por Área del Conocimiento (1998-2007)	484
Matrícula Total de Mujeres de Magíster por Área del Conocimiento (1998-2007)	485
Matrícula Total de Doctorado por Área del Conocimiento (1998-2007)	485
Matrícula Total de Mujeres de Doctorado por Área del Conocimiento (1998-2007)	486
Total de Graduados de Postgrado por Universidad (1998-2007)	487
Total de Graduados de Magíster por Universidad (1998-2007)	488
Total de Mujeres Graduadas de Magíster por Universidad (1998-2007)	489
Total de Graduados de Doctorado por Universidad (1998-2007)	490
Total de Mujeres Graduadas de Doctorado por Universidad (1998-2007)	491
Total de Graduados de Postgrado por Área del Conocimiento (1998-2007)	492
Total de Mujeres Graduadas de Postgrado por Área del Conocimiento (1998-2007)	492
Total de Graduados de Magíster por Área del Conocimiento (1998-2007)	493
Total de Mujeres Graduadas de Magíster por Área del Conocimiento (1998-2007)	493
Total de Graduados de Doctorado por Área del Conocimiento (1998-2007)	494

Total de Mujeres Graduadas de Doctorado por Área del Conocimiento (1998-2007)	494
Matrícula Total de Postítulo por Universidad (1998-2007)	495
Matrícula Total de Mujeres de Postítulo por Universidad (1998-2007)	496
Matrícula Total de Postítulo por Área del Conocimiento (1998-2007)	497
Matrícula Total de Mujeres de Postítulo por Área del Conocimiento (1998-2007)	497
Total de Titulados de Postítulo por Universidad (1998-2007)	498
Total de Mujeres Tituladas de Postítulo por Universidad (1998-2007)	498
Total de Titulados de Postítulo por Área del Conocimiento (1998-2007)	500
Total de Mujeres Tituladas de Postítulo por Área del Conocimiento (1998-2007).....	500
Personal Académico: Número de Académicos y Número de Jornadas Completas Equivalentes por Categorías (2007)	501
Personal Académico Años 1998-2007: Número de Jornadas Completas Equivalentes - Categoría Doctorado	502
Personal Académico Años 1998-2007: Número de Jornadas Completas Equivalentes - Categoría Magíster	503
Personal Académico Años 1998-2007: Número de Jornadas Completas Equivalentes - Categoría Titulados y Otros	504
Personal Académico Años 1998-2007: Número de Jornadas Completas Equivalentes - Totales	505
Personal No Académico por Universidad (2005-2007)	506
Ingresos Totales por Universidad según Balance de Ejecución Presupuestaria (2005-2007)	507
Financiamiento Fiscal por Universidad según Balance de Ejecución Presupuestaria (2005-2007)	508
Matrícula Total de Primer Año de Pregrado por Área del Conocimiento (Sexenio 1998-2003)	509
Total de Titulados de Pregrado por Área del Conocimiento (Sexenio 2002-2007)	509

Presentación

*La Secretaría General del Consejo de Rectores de las Universidades Chilenas, en cumplimiento de las funciones que le asignan las disposiciones legales vigentes, presenta el **Anuario Estadístico 2007**, con los estadígrafos al **31 de Diciembre de 2007**, de las veinticinco (25) universidades que conforman este Consejo de Rectores, sobre la base de la información proporcionada por ellas mismas.*

En la primera sección del Anuario se presentan los programas de estudio dentro del marco de la Clasificación Internacional Normalizada de la Educación (CINE), con el propósito de que las estadísticas del sistema de educación superior de las instituciones adscritas a este Consejo de Rectores sean comparables a un nivel internacional, conforme a los criterios utilizados por la UNESCO.

La ubicación geográfica de las casas centrales de las universidades de este Consejo de Rectores está identificada de acuerdo a la base cartográfica de Chile. La dirección de las mismas con sus respectivos teléfonos y sitios WEB, aparecen indicados en la sección de los Cuadros Estadísticos por Universidad.*

*Con la presente edición del **Anuario Estadístico 2007** esperamos contribuir, una vez más, a difundir la información relativa a los recursos humanos altamente calificados que se están formando en nuestras universidades, así como a fortalecer las relaciones de cooperación e intercambio entre los estudiosos de la materia.*

Los nombres de las personas que entregaron y participaron del proceso de la información contenida en esta publicación se consignan en la página siguiente. A todos ellos, nuestro más sincero agradecimiento y reconocimiento por su valioso aporte en la compilación y presentación de esta trigésima tercera edición del Anuario Estadístico.

Santiago, septiembre de 2008

* Base cartográfica propiedad del Instituto Geográfico Militar, Chile.

Colaboradores del Anuario Estadístico 2007

Universidad de Chile	<i>Enrique Sthandier M. y Matías Sánchez A.</i>
P. Universidad Católica de Chile	<i>Rodrigo Fernández D. y Bárbara Prieto Y.</i>
Universidad de Concepción	<i>Ricardo Rojas F.</i>
P. Universidad Católica de Valparaíso	<i>Olaya Ocaranza M. y Lorena Pérez A.</i>
Universidad Técnica Federico Santa María	<i>Ana Morales B. y Marcos López M.</i>
Universidad de Santiago de Chile	<i>Jorge Urbina F., José Huenuqueo y José Luis Mella</i>
Universidad Austral de Chile	<i>Néstor Sepúlveda M.</i>
Universidad Católica del Norte	<i>Mario Pereira A. y Sergio Saavedra V.</i>
Universidad de Valparaíso	<i>Virginia Sánchez M.</i>
Universidad de Antofagasta	<i>Ingrid Jarnett A. y Juan Carlos Peralta R.</i>
Universidad de La Serena	<i>Valeria Opazo N. y Enrique Ruiz V.</i>
Universidad del Bío-Bío	<i>Flavio Valassina S. y Ricardo Rodríguez R.</i>
Universidad de La Frontera	<i>Ruth Candia C.</i>
Universidad de Magallanes	<i>Viviana Mañao F. y Yolanda Correa N.</i>
Universidad de Talca	<i>Patricia Rodríguez C. y Pablo Opazo B.</i>
Universidad de Atacama	<i>Germán Cáceres A. y René Álvarez H.</i>
Universidad de Tarapacá	<i>Iván Guzmán Navarro</i>
Universidad Arturo Prat	<i>Raúl Villablanca P. y Renato Figueroa M.</i>
Universidad Metropolitana de Ciencias de la Educación	<i>Rodrigo Santibáñez y Bernardo Pino R.</i>
Universidad de Playa Ancha de Ciencias de la Educación	<i>Patricia Arancibia M. y Lucía Torres V.</i>
Universidad Tecnológica Metropolitana	<i>Julio Martínez V. y Luis Mella.</i>
Universidad de Los Lagos	<i>María Cecilia Planes V. y Patricia Muñoz O.</i>
Universidad Católica del Maule	<i>Raúl Fuentes y Lucía Bravo T.</i>
Universidad Católica de la Santísima Concepción	<i>Gonzalo Sanhueza P., Daniel Casanova y Paulo Benítez F.</i>
Universidad Católica de Temuco	<i>Gonzalo Puentes S. y Favia Catrileo C.</i>
Project Informática Ltda.	<i>Oscar Francisco Horlacher – Procesamiento Información Estadística</i>
Secretaría General H. Consejo de Rectores	<i>Alejandra Simunovic Bernales – Edición</i>

Introducción

I. ALGUNAS CONSIDERACIONES PREVIAS

En los cuadros estadísticos por universidad, las cifras se presentan por períodos académicos. Para las carreras de pregrado, se proporcionan antecedentes de duración de los estudios, vacantes, matrícula y títulos o grados que se otorgan, contemplando la variable sexo, al igual que para los programas de postgrado y postítulo.

A fin de que las estadísticas contenidas en la presente edición del Anuario sean comparables tanto dentro del país como a nivel internacional, las carreras se han ordenado por áreas del conocimiento conforme la clasificación utilizada por la UNESCO.

1. Área Agropecuaria y Ciencias del Mar

Agronomía, Acuicultura, Horticultura, Silvicultura, Medicina Veterinaria, Ganadería, Recursos Forestales, Ciencia y Tecnología Pesquera, Economía Agraria, Recursos Marinos, Oceanografía, y otras materias afines.

2. Área Arte y Arquitectura

Arquitectura, Urbanismo, Dibujante Proyectista, Dibujo, Pintura, Escultura, Música, Teatro, Danza, Diseño, Artes Gráficas y Audiovisuales, y otras materias afines.

3. Área Ciencias Naturales y Matemáticas

Biología, Química, Botánica, Física, Matemática, Meteorología, Astronomía, Biología Marina, Medio Ambiente, Bioquímica, Zoología, Geología, Geofísica, Mineralogía, Entomología, y otras materias afines.

4. Área Ciencias Sociales

Ingeniería Comercial, Administración, Turismo, Contador Auditor, Estadística, Antropología, Geografía, Periodismo, Ciencia Política, Sociología, Relaciones Internacionales, Psicología, Servicio Social, y otras materias afines.

5. Área Derecho

Derecho, Asistente Judicial, Criminología, Legislación Tributaria, y otras materias afines.

6. Área Humanidades

Filosofía, Arqueología, Teología, Idiomas, Traducción e Interpretación, Bibliotecología, Historia, Lingüística, Literatura, y otras materias afines.

7. Área Educación

Pedagogía, Educación (Párvulos, Básica, Media y Diferencial), Educación Física, Psicopedagogía, Orientación Educacional, y otras materias afines.

8. Área Tecnología

Ingeniería Civil, Construcción, Ingeniería de Ejecución (en Computación e Informática, Electrónica, Mecánica, Metalurgia Extractiva, Minas, Transporte y Tránsito, Climatización, Geomensura, Estructuras, Textil, Industrial, etc.), Ingeniería en Alimentos, Ingeniería Ambiental, Cartografía, Topografía, Óptico, y otras materias afines.

9. Área Salud

Medicina, Odontología, Enfermería, Salud Pública, Química y Farmacia, Fonoaudiología, Kinesiología, Nutrición y Dietética, Tecnología Médica y Dental, Terapia Ocupacional, Obstetricia y Puericultura, y otras materias afines.

II. DEFINICIÓN DE TÉRMINOS BÁSICOS

Año Académico

Período de tiempo en que una entidad ejecuta sus distintas funciones y actividades de docencia, investigación y extensión, programadas y referidas a un año o a dos semestres sucesivos de un mismo año **(al 31 de diciembre de cada año)**.

Duración

Se refiere al tiempo que dura un programa de estudios para obtener una certificación determinada. A título de ejemplo, la carrera de Ingeniería Comercial conduce a una Licenciatura que tiene una duración de 8 semestres y a un título profesional de Ingeniero Comercial que dura 10 semestres. Nótese que la duración se expresa en semestres, **excluyendo** el proceso de titulación y/o graduación.

Vacantes

Número de plazas ofrecidas para el ingreso de alumnos a una carrera en un determinado nivel académico.

Matrícula Primer Año

Conjunto total de ingresados a una determinada carrera, haciendo uso de las vacantes ofrecidas en el año correspondiente, **independiente de su calidad de alumno especial o extranjero**.

Matrícula Total

Conjunto total de alumnos de una determinada carrera, incluyendo los de primer año y los antiguos, tanto nacionales como extranjeros.

Egresados

Personas que han cursado un programa de estudios determinado, conforme los requerimientos del mismo, sin haber cumplido con las exigencias institucionales para la obtención del título profesional.

Titulados

Personas que han obtenido un título profesional y/o el grado de licenciatura de la universidad donde han cursado sus estudios superiores, tras haber cumplido con todas las exigencias y/o requisitos del programa de estudios de una determinada carrera impartida por dicha institución.

Pregrado

Término utilizado para designar los estudios que requieren ser egresado de enseñanza media, conducentes a un primer título o grado académico de educación superior. Comprende los títulos técnicos y profesionales, y los grados de licenciado y bachiller.

Programa de Bachillerato

Constituye una primera etapa de educación universitaria cuya duración es de dos años, período en el que el alumno prosigue cursos regulares en la universidad, la mayoría de los cuales le serán convalidados al momento de iniciar una carrera posterior, y otorga el grado académico de Bachiller que certifica la aprobación de un ciclo básico o inicial dedicado al estudio de una o más disciplinas fundamentales afines y a materias culturales que contribuyan a la formación integral del estudiante.

Grado de Licenciado (*)

Es el que se otorga al alumno de una universidad que ha aprobado un programa de estudios que comprenda todos los aspectos esenciales de un área de conocimiento o de una disciplina determinada.

Título Profesional (*)

Es el que se otorga a un egresado de un instituto profesional o de una universidad que ha aprobado un programa de estudios cuyo nivel y contenido le confieren una formación general y científica necesaria para un adecuado desempeño profesional.

Postgrado

Término utilizado para designar los estudios emprendidos tras la obtención de un primer grado de licenciatura, los que culminan en un nuevo grado académico de mayor nivel, tal como Magíster o Doctor.

Grado de Magíster (*)

Grado académico de postgrado que se otorga al alumno de una universidad que ha aprobado un programa de estudios de profundización en una o más de las disciplinas de que se trate. Para optar al grado de Magíster se requiere tener grado de licenciado o un título profesional cuyo nivel y contenido de estudios sean equivalentes a los necesarios para obtener el grado de licenciado.

Grado de Doctor (*)

Es el máximo grado académico de postgrado que puede otorgar una universidad. Se confiere al alumno que ha obtenido un grado de licenciado o magíster en la respectiva disciplina y que haya aprobado un programa superior de estudios y de investigación, y acredita que quien lo posee tiene capacidad y conocimientos necesarios para efectuar investigaciones originales. En todo caso, además de la aprobación de cursos u otras actividades similares, un programa de doctorado deberá contemplar necesariamente la elaboración, defensa y aprobación de una tesis, consistente en una investigación original, desarrollada en forma autónoma y que signifique una contribución a la disciplina de que se trate.

Postítulo

Denominación genérica referida a los estudios realizados tras la obtención de un título profesional, exceptuando los de postgrado.

Sede

Corresponde a la unidad física, ubicada en un lugar geográfico determinado y situado en una ciudad y/o región distinta a la de la Casa Central, que a su vez conlleva diferencias con respecto a recursos académicos y/o disponibilidad de profesores, ingreso independiente, infraestructura y equipamiento, recursos bibliográficos, composición del alumnado, modalidad de funcionamiento, duración de carreras, instancias administrativas, aranceles y matrículas, entre otros.

(*) **Definición conforme lo dispuesto en el artículo 31 de la Ley N° 18.962, Ley Orgánica Constitucional de Enseñanza (LOCE), de fecha 10 de marzo de 1990.**

III. ABREVIACIONES

En la presente edición del **Anuario Estadístico 2007**, se ha hecho un esfuerzo por publicar los nombres completos de las carreras ofrecidas por las universidades integrantes del H. Consejo de Rectores, con sus respectivas certificaciones. Sin embargo, en aquellos casos en que no ha sido posible respetar la denominación de las mismas por razones de espacio, particularmente en lo que se refiere a la nomenclatura de los postgrados y los postítulos, se han utilizado las siguientes siglas para abreviar los términos que se indican a continuación:

LIC.	Licenciado / Licenciatura
MAG.	Magíster
DOC.	Doctorado / Doctor
PT.	Postítulo
DIP.	Diplomado/Diploma
PROF.	Profesor
E.G.B.	Educación General Básica
CURSO ESP./CURSO DE ESP.	Curso de Especialización
M/	Mención en
EST. PERF.	Estadía de Perfeccionamiento
PROG. ESP.	Programa Especial
PLAN ESP.	Plan Especial
PROG. DE ESP.	Programa de Especialización
ESP. PROF.	Especialista Profesional
PROG. DIST.	Programa a Distancia
(V)	Vespertino
(D)	Diurno



IV. UBICACIÓN GEOGRÁFICA DE LAS CASAS CENTRALES DE LAS INSTITUCIONES INTEGRANTES DEL H. CONSEJO DE RECTORES DE LAS UNIVERSIDADES CHILENAS (*)

I REGIÓN DE TARAPACÁ

Universidad Arturo Prat

II REGIÓN DE ANTOFAGASTA

Universidad Católica del Norte
Universidad de Antofagasta

III REGIÓN DE ATACAMA

Universidad de Atacama

IV REGIÓN DE COQUIMBO

Universidad de La Serena

V REGIÓN DE VALPARAÍSO

Pontificia Universidad Católica de Valparaíso
Universidad Técnica Federico Santa María
Universidad de Valparaíso
Universidad de Playa Ancha de Cs. de la Ed.

VII REGIÓN DEL MAULE

Universidad de Talca
Universidad Católica del Maule

VIII REGIÓN DEL BÍO-BÍO

Universidad de Concepción
Universidad del Bío-Bío
Universidad Católica de la Santísima Concepción

IX REGIÓN DE LA ARAUCANÍA

Universidad de La Frontera
Universidad Católica de Temuco

X REGIÓN DE LOS LAGOS

Universidad de Los Lagos

XII REGIÓN DE MAGALLANES Y DE LA ANTÁRTICA CHILENA

Universidad de Magallanes

REGIÓN METROPOLITANA DE SANTIAGO

Universidad de Chile
Pontificia Universidad Católica de Chile
Universidad de Santiago de Chile
Universidad Metropolitana de Cs. de la Ed.
Universidad Tecnológica Metropolitana

XIV REGIÓN DE LOS RÍOS

Universidad Austral de Chile

XV REGIÓN DE ARICA Y PARINACOTA

Universidad de Tarapacá

(*) Base cartográfica propiedad del
Instituto Geográfico Militar, Chile.

V. SIGLAS DE LAS UNIVERSIDADES

Conforme la Ley N° 20.174, de fecha 5 de abril de 2007, que crea la XIV Región de los Ríos y la Ley N° 20.175, de fecha 11 de abril de 2007, que crea la XV Región de Arica y Parinacota, en los Cuadros Resúmenes por Región hemos utilizado las siguientes abreviaciones para identificar a las universidades por razones de limitación de espacio:

UNIVERSIDAD DE CHILE	U. de Chile
PONTIFICIA UNIVERSIDAD CATÓLICA DE CHILE	Pontificia U. Católica de Chile
UNIVERSIDAD DE CONCEPCIÓN	U. de Concepción
PONTIFICIA UNIVERSIDAD CATÓLICA DE VALPARAÍSO	Pontificia U. Católica de Valparaíso
UNIVERSIDAD TÉCNICA FEDERICO SANTA MARÍA	U. Técnica Federico Santa María
UNIVERSIDAD DE SANTIAGO DE CHILE	U. de Santiago de Chile
UNIVERSIDAD AUSTRAL DE CHILE	U. Austral de Chile
UNIVERSIDAD CATÓLICA DEL NORTE	U. Católica del Norte
UNIVERSIDAD DE VALPARAÍSO	U. de Valparaíso
UNIVERSIDAD DE ANTOFAGASTA	U. de Antofagasta
UNIVERSIDAD DE LA SERENA	U. de La Serena
UNIVERSIDAD DEL BÍO-BÍO	U. del Bío- Bío
UNIVERSIDAD DE LA FRONTERA	U. de La Frontera
UNIVERSIDAD DE MAGALLANES	U. de Magallanes
UNIVERSIDAD DE TALCA	U. de Talca
UNIVERSIDAD DE ATACAMA	U. de Atacama
UNIVERSIDAD DE TARAPACÁ	U. De Tarapacá
UNIVERSIDAD ARTURO PRAT	U. Arturo Prat
UNIVERSIDAD METROPOLITANA DE CIENCIAS DE LA EDUCACIÓN	U. Metropolitana de Cs. de la Ed.
UNIVERSIDAD DE PLAYA ANCHA DE CIENCIAS DE LA EDUCACIÓN	U. de Playa Ancha de Cs. de la Ed.
UNIVERSIDAD TECNOLÓGICA METROPOLITANA	U. Tecnológica Metropolitana
UNIVERSIDAD DE LOS LAGOS	U. de Los Lagos
UNIVERSIDAD CATÓLICA DEL MAULE	U. Católica del Maule
UNIVERSIDAD CATÓLICA DE LA SANTÍSIMA CONCEPCIÓN	U. Católica de la Santísima Concepción
UNIVERSIDAD CATÓLICA DE TEMUCO	U. Católica de Temuco



Cuadros Resúmenes

Matrícula Total por Universidad según Región

2007

UNIVERSIDAD	XV	I	II	III	IV	V	VI	VII	VIII	IX	XIV	X	XI	XII	R.M.	TOTAL
U. de Chile	-	-	-	-	-	-	-	-	-	-	-	-	-	-	30.702	30.702
Pontificia U. Católica de Chile	-	-	-	-	-	-	-	-	-	187	-	-	-	-	21.848	22.035
U. de Concepción	-	-	-	-	-	-	-	-	23.477	-	-	-	-	-	-	23.477
Pontificia U. Católica de Valparaíso	-	-	-	-	-	13.711	-	-	-	-	-	-	-	-	-	13.711
U. Técnica Federico Santa María	-	-	-	-	-	8.698	117	-	1.631	-	-	-	-	-	3.113	13.559
U. de Santiago de Chile	-	-	-	-	-	-	-	-	-	-	-	-	-	-	19.673	19.673
U. Austral de Chile	-	-	-	-	-	-	-	-	-	-	11.309	1.184	-	-	-	12.493
U. Católica del Norte	-	-	8.949	-	2.681	-	-	-	-	-	-	-	-	-	-	11.630
U. de Valparaíso	-	-	-	-	-	15.127	134	-	-	-	-	-	-	-	1.019	16.280
U. de Antofagasta	-	-	6.442	-	-	-	-	-	-	-	-	-	-	-	-	6.442
U. de La Serena	-	-	-	-	7.750	-	-	-	-	-	-	-	-	-	-	7.750
U. del Bío-Bío	-	-	-	-	-	-	-	-	10.156	-	-	-	-	-	-	10.156
U. de La Frontera	-	-	-	-	-	-	-	-	-	7.404	-	-	-	-	-	7.404
U. de Magallanes	-	-	-	-	-	-	-	-	-	-	-	-	-	3.426	-	3.426
U. de Talca	-	-	-	-	-	-	-	7.101	-	-	-	-	-	-	223	7.324
U. de Atacama	-	-	-	3.087	-	-	-	-	-	-	-	-	-	-	-	3.087
U. de Tarapacá	8.889	350	-	-	-	-	-	-	-	-	-	-	-	-	-	9.239
U. Arturo Prat	-	4.795	283	-	-	-	-	-	-	1.179	-	-	-	-	-	6.257
U. Metropolitana de Cs. de la Ed.	-	-	-	-	-	-	-	-	-	-	-	-	-	-	6.275	6.275
U. de Playa Ancha de Cs. de la Ed.	-	-	-	-	-	7.361	-	-	-	-	-	-	-	-	-	7.361
U. Tecnológica Metropolitana	-	-	-	-	-	-	-	-	-	-	-	-	-	-	16.593	16.593
U. de Los Lagos	-	-	-	-	-	-	-	-	-	-	-	4.675	12	-	121	4.808
U. Católica del Maule	-	-	-	-	-	-	-	5.757	-	-	-	-	-	-	-	5.757
U. Católica de la Santísima Concepción	-	-	-	-	-	-	-	-	5.916	-	-	-	-	-	-	5.916
U. Católica de Temuco	-	-	-	-	-	-	-	-	-	6.072	-	-	-	-	-	6.072
TOTALES	8.889	5.145	15.674	3.087	10.431	44.897	251	12.858	41.180	14.842	11.309	5.859	12	3.426	99.567	277.427
Distribución Porcentual (%)	3.20	1.85	5.65	1.11	3.76	16.18	0.09	4.63	14.85	5.35	4.08	2.11	0.01	1.23	35.90	100.00

Matrícula Total de Pregrado por Universidad según Región

2007

UNIVERSIDAD	XV	I	II	III	IV	V	VI	VII	VIII	IX	XIV	X	XI	XII	R.M.	TOTAL
U. de Chile	-	-	-	-	-	-	-	-	-	-	-	-	-	-	24.465	24.465
Pontificia U. Católica de Chile	-	-	-	-	-	-	-	-	-	187	-	-	-	-	18.219	18.406
U. de Concepción	-	-	-	-	-	-	-	-	21.029	-	-	-	-	-	-	21.029
Pontificia U. Católica de Valparaíso	-	-	-	-	-	12.917	-	-	-	-	-	-	-	-	-	12.917
U. Técnica Federico Santa María	-	-	-	-	-	7.317	-	-	1.155	-	-	-	-	-	1.915	10.387
U. de Santiago de Chile	-	-	-	-	-	-	-	-	-	-	-	-	-	-	17.596	17.596
U. Austral de Chile	-	-	-	-	-	-	-	-	-	-	9.632	1.177	-	-	-	10.809
U. Católica del Norte	-	-	6.902	-	2.493	-	-	-	-	-	-	-	-	-	-	9.395
U. de Valparaíso	-	-	-	-	-	13.978	134	-	-	-	-	-	-	-	993	15.105
U. de Antofagasta	-	-	6.017	-	-	-	-	-	-	-	-	-	-	-	-	6.017
U. de La Serena	-	-	-	-	7.317	-	-	-	-	-	-	-	-	-	-	7.317
U. del Bío-Bío	-	-	-	-	-	-	-	-	9.430	-	-	-	-	-	-	9.430
U. de La Frontera	-	-	-	-	-	-	-	-	-	6.837	-	-	-	-	-	6.837
U. de Magallanes	-	-	-	-	-	-	-	-	-	-	-	-	-	3.363	-	3.363
U. de Talca	-	-	-	-	-	-	-	6.558	-	-	-	-	-	-	-	6.558
U. de Atacama	-	-	-	3.087	-	-	-	-	-	-	-	-	-	-	-	3.087
U. de Tarapacá	7.756	296	-	-	-	-	-	-	-	-	-	-	-	-	-	8.052
U. Arturo Prat	-	4.585	233	-	-	-	-	-	-	1.141	-	-	-	-	-	5.959
U. Metropolitana de Cs. de la Ed.	-	-	-	-	-	-	-	-	-	-	-	-	-	-	5.549	5.549
U. de Playa Ancha de Cs. de la Ed.	-	-	-	-	-	7.148	-	-	-	-	-	-	-	-	-	7.148
U. Tecnológica Metropolitana	-	-	-	-	-	-	-	-	-	-	-	-	-	-	15.919	15.919
U. de Los Lagos	-	-	-	-	-	-	-	-	-	-	-	4.588	-	-	-	4.588
U. Católica del Maule	-	-	-	-	-	-	-	4.942	-	-	-	-	-	-	-	4.942
U. Católica de la Santísima Concepción	-	-	-	-	-	-	-	-	5.735	-	-	-	-	-	-	5.735
U. Católica de Temuco	-	-	-	-	-	-	-	-	-	4.940	-	-	-	-	-	4.940
T O T A L E S	7.756	4.881	13.152	3.087	9.810	41.360	134	11.500	37.349	13.105	9.632	5.765	-	3.363	84.656	245.550
Distribución Porcentual (%)	3.16	1.99	5.36	1.26	4.00	16.84	0.05	4.68	15.21	5.34	3.92	2.35	0.00	1.37	34.47	100.00

Matrícula Total de Magister por Universidad según Región

2007

UNIVERSIDAD	XV	I	II	III	IV	V	VI	VII	VIII	IX	XIV	X	XI	XII	R.M.	TOTAL
U. de Chile	-	-	-	-	-	-	-	-	-	-	-	-	-	-	3.663	3.663
Pontificia U. Católica de Chile	-	-	-	-	-	-	-	-	-	-	-	-	-	-	2.101	2.101
U. de Concepción	-	-	-	-	-	-	-	-	1.125	-	-	-	-	-	-	1.125
Pontificia U. Católica de Valparaíso	-	-	-	-	-	529	-	-	-	-	-	-	-	-	-	529
U. Técnica Federico Santa María	-	-	-	-	-	454	-	-	-	-	-	-	-	-	450	904
U. de Santiago de Chile	-	-	-	-	-	-	-	-	-	-	-	-	-	-	822	822
U. Austral de Chile	-	-	-	-	-	-	-	-	-	-	422	-	-	-	-	422
U. Católica del Norte	-	-	212	-	112	-	-	-	-	-	-	-	-	-	-	324
U. de Valparaíso	-	-	-	-	-	555	-	-	-	-	-	-	-	-	-	555
U. de Antofagasta	-	-	165	-	-	-	-	-	-	-	-	-	-	-	-	165
U. de La Serena	-	-	-	-	148	-	-	-	-	-	-	-	-	-	-	148
U. del Bío-Bío	-	-	-	-	-	-	-	-	453	-	-	-	-	-	-	453
U. de La Frontera	-	-	-	-	-	-	-	-	-	398	-	-	-	-	-	398
U. de Magallanes	-	-	-	-	-	-	-	-	-	-	-	-	-	63	-	63
U. de Talca	-	-	-	-	-	-	-	488	-	-	-	-	-	-	223	711
U. de Atacama	-	-	-	-	-	-	-	-	-	-	-	-	-	-	-	-
U. de Tarapacá	917	54	-	-	-	-	-	-	-	-	-	-	-	-	-	971
U. Arturo Prat	-	145	50	-	-	-	-	-	-	38	-	-	-	-	-	233
U. Metropolitana de Cs. de la Ed.	-	-	-	-	-	-	-	-	-	-	-	-	-	-	509	509
U. de Playa Ancha de Cs. de la Ed.	-	-	-	-	-	156	-	-	-	-	-	-	-	-	-	156
U. Tecnológica Metropolitana	-	-	-	-	-	-	-	-	-	-	-	-	-	-	553	553
U. de Los Lagos	-	-	-	-	-	-	-	-	-	-	-	87	12	-	19	118
U. Católica del Maule	-	-	-	-	-	-	-	241	-	-	-	-	-	-	-	241
U. Católica de la Santísima Concepción	-	-	-	-	-	-	-	-	103	-	-	-	-	-	-	103
U. Católica de Temuco	-	-	-	-	-	-	-	-	-	213	-	-	-	-	-	213
TOTALES	917	199	427	-	260	1.694	-	729	1.681	649	422	87	12	63	8.340	15.480
Distribución Porcentual (%)	5.92	1.29	2.76	0.00	1.68	10.94	0.00	4.71	10.86	4.19	2.73	0.56	0.08	0.41	53.87	100.00

Matrícula Total de Doctorado por Universidad según Región

2007

UNIVERSIDAD	XV	I	II	III	IV	V	VI	VII	VIII	IX	XIV	X	XI	XII	R.M.	TOTAL
U. de Chile	-	-	-	-	-	-	-	-	-	-	-	-	-	-	906	906
Pontificia U. Católica de Chile	-	-	-	-	-	-	-	-	-	-	-	-	-	-	705	705
U. de Concepción	-	-	-	-	-	-	-	-	420	-	-	-	-	-	-	420
Pontificia U. Católica de Valparaíso	-	-	-	-	-	143	-	-	-	-	-	-	-	-	-	143
U. Técnica Federico Santa María	-	-	-	-	-	76	-	-	-	-	-	-	-	-	-	76
U. de Santiago de Chile	-	-	-	-	-	-	-	-	-	-	-	-	-	-	205	205
U. Austral de Chile	-	-	-	-	-	-	-	-	-	-	164	-	-	-	-	164
U. Católica del Norte	-	-	35	-	5	-	-	-	-	-	-	-	-	-	-	40
U. de Valparaíso	-	-	-	-	-	22	-	-	-	-	-	-	-	-	-	22
U. de Antofagasta	-	-	30	-	-	-	-	-	-	-	-	-	-	-	-	30
U. de La Serena	-	-	-	-	64	-	-	-	-	-	-	-	-	-	-	64
U. del Bío-Bío	-	-	-	-	-	-	-	-	8	-	-	-	-	-	-	8
U. de La Frontera	-	-	-	-	-	-	-	-	-	80	-	-	-	-	-	80
U. de Magallanes	-	-	-	-	-	-	-	-	-	-	-	-	-	-	-	-
U. de Talca	-	-	-	-	-	-	-	55	-	-	-	-	-	-	-	55
U. de Atacama	-	-	-	-	-	-	-	-	-	-	-	-	-	-	-	-
U. de Tarapacá	33	-	-	-	-	-	-	-	-	-	-	-	-	-	-	33
U. Arturo Prat	-	23	-	-	-	-	-	-	-	-	-	-	-	-	-	23
U. Metropolitana de Cs. de la Ed.	-	-	-	-	-	-	-	-	-	-	-	-	-	-	19	19
U. de Playa Ancha de Cs. de la Ed.	-	-	-	-	-	22	-	-	-	-	-	-	-	-	-	22
U. Tecnológica Metropolitana	-	-	-	-	-	-	-	-	-	-	-	-	-	-	-	-
U. de Los Lagos	-	-	-	-	-	-	-	-	-	-	-	-	-	-	-	-
U. Católica del Maule	-	-	-	-	-	-	-	-	-	-	-	-	-	-	-	-
U. Católica de la Santísima Concepción	-	-	-	-	-	-	-	-	-	-	-	-	-	-	-	-
U. Católica de Temuco	-	-	-	-	-	-	-	-	-	-	-	-	-	-	-	-
TOTALES	33	23	65	-	69	263	-	55	428	80	164	-	-	-	1.835	3.015
Distribución Porcentual (%)	1.09	0.76	2.16	0.00	2.29	8.72	0.00	1.82	14.20	2.65	5.44	0.00	0.00	0.00	60.87	100.00

Matrícula Total de Postítulo por Universidad según Región

2007

UNIVERSIDAD	XV	I	II	III	IV	V	VI	VII	VIII	IX	XIV	X	XI	XII	R.M.	TOTAL
U. de Chile	-	-	-	-	-	-	-	-	-	-	-	-	-	-	1.668	1.668
Pontificia U. Católica de Chile	-	-	-	-	-	-	-	-	-	-	-	-	-	-	823	823
U. de Concepción	-	-	-	-	-	-	-	-	903	-	-	-	-	-	-	903
Pontificia U. Católica de Valparaíso	-	-	-	-	-	122	-	-	-	-	-	-	-	-	-	122
U. Técnica Federico Santa María	-	-	-	-	-	851	117	-	476	-	-	-	-	-	748	2.192
U. de Santiago de Chile	-	-	-	-	-	-	-	-	-	-	-	-	-	-	1.050	1.050
U. Austral de Chile	-	-	-	-	-	-	-	-	-	-	1.091	7	-	-	-	1.098
U. Católica del Norte	-	-	1.800	-	71	-	-	-	-	-	-	-	-	-	-	1.871
U. de Valparaíso	-	-	-	-	-	572	-	-	-	-	-	-	-	-	26	598
U. de Antofagasta	-	-	230	-	-	-	-	-	-	-	-	-	-	-	-	230
U. de La Serena	-	-	-	-	221	-	-	-	-	-	-	-	-	-	-	221
U. del Bío-Bío	-	-	-	-	-	-	-	-	265	-	-	-	-	-	-	265
U. de La Frontera	-	-	-	-	-	-	-	-	-	89	-	-	-	-	-	89
U. de Magallanes	-	-	-	-	-	-	-	-	-	-	-	-	-	-	-	-
U. de Talca	-	-	-	-	-	-	-	-	-	-	-	-	-	-	-	-
U. de Atacama	-	-	-	-	-	-	-	-	-	-	-	-	-	-	-	-
U. de Tarapacá	183	-	-	-	-	-	-	-	-	-	-	-	-	-	-	183
U. Arturo Prat	-	42	-	-	-	-	-	-	-	-	-	-	-	-	-	42
U. Metropolitana de Cs. de la Ed.	-	-	-	-	-	-	-	-	-	-	-	-	-	-	198	198
U. de Playa Ancha de Cs. de la Ed.	-	-	-	-	-	35	-	-	-	-	-	-	-	-	-	35
U. Tecnológica Metropolitana	-	-	-	-	-	-	-	-	-	-	-	-	-	-	121	121
U. de Los Lagos	-	-	-	-	-	-	-	-	-	-	-	-	-	-	102	102
U. Católica del Maule	-	-	-	-	-	-	-	574	-	-	-	-	-	-	-	574
U. Católica de la Santísima Concepción	-	-	-	-	-	-	-	-	78	-	-	-	-	-	-	78
U. Católica de Temuco	-	-	-	-	-	-	-	-	-	919	-	-	-	-	-	919
TOTALES	183	42	2.030	-	292	1.580	117	574	1.722	1.008	1.091	7	-	-	4.736	13.382
Distribución Porcentual (%)	1.37	0.31	15.17	0.00	2.18	11.81	0.87	4.29	12.87	7.53	8.16	0.05	0.00	0.00	35.39	100.00

Total de Vacantes de Pregrado por Universidad según Región

2007

UNIVERSIDAD	XV	I	II	III	IV	V	VI	VII	VIII	IX	XIV	X	XI	XII	R.M.	TOTAL
U. de Chile	-	-	-	-	-	-	-	-	-	-	-	-	-	-	4.472	4.472
Pontificia U. Católica de Chile	-	-	-	-	-	-	-	-	-	45	-	-	-	-	3.654	3.699
U. de Concepción	-	-	-	-	-	-	-	-	4.808	-	-	-	-	-	-	4.808
Pontificia U. Católica de Valparaíso	-	-	-	-	-	2.640	-	-	-	-	-	-	-	-	-	2.640
U. Técnica Federico Santa María	-	-	-	-	-	1.500	-	-	395	-	-	-	-	-	485	2.380
U. de Santiago de Chile	-	-	-	-	-	-	-	-	-	-	-	-	-	-	3.187	3.187
U. Austral de Chile	-	-	-	-	-	-	-	-	-	-	1.888	360	-	-	-	2.248
U. Católica del Norte	-	-	1.155	-	440	-	-	-	-	-	-	-	-	-	-	1.595
U. de Valparaíso	-	-	-	-	-	3.518	134	-	-	-	-	-	-	-	495	4.147
U. de Antofagasta	-	-	1.555	-	-	-	-	-	-	-	-	-	-	-	-	1.555
U. de La Serena	-	-	-	-	1.580	-	-	-	-	-	-	-	-	-	-	1.580
U. del Bío-Bío	-	-	-	-	-	-	-	-	2.112	-	-	-	-	-	-	2.112
U. de La Frontera	-	-	-	-	-	-	-	-	-	1.581	-	-	-	-	-	1.581
U. de Magallanes	-	-	-	-	-	-	-	-	-	-	-	-	-	1.175	-	1.175
U. de Talca	-	-	-	-	-	-	-	1.240	-	-	-	-	-	-	-	1.240
U. de Atacama	-	-	-	655	-	-	-	-	-	-	-	-	-	-	-	655
U. de Tarapacá	2.127	300	-	-	-	-	-	-	-	-	-	-	-	-	-	2.427
U. Arturo Prat	-	1.948	140	-	-	-	-	-	-	510	-	-	-	-	-	2.598
U. Metropolitana de Cs. de la Ed.	-	-	-	-	-	-	-	-	-	-	-	-	-	-	1.208	1.208
U. de Playa Ancha de Cs. de la Ed.	-	-	-	-	-	1.424	-	-	-	-	-	-	-	-	-	1.424
U. Tecnológica Metropolitana	-	-	-	-	-	-	-	-	-	-	-	-	-	-	3.045	3.045
U. de Los Lagos	-	-	-	-	-	-	-	-	-	-	-	925	-	-	-	925
U. Católica del Maule	-	-	-	-	-	-	-	1.250	-	-	-	-	-	-	-	1.250
U. Católica de la Santísima Concepción	-	-	-	-	-	-	-	-	1.550	-	-	-	-	-	-	1.550
U. Católica de Temuco	-	-	-	-	-	-	-	-	-	1.485	-	-	-	-	-	1.485
TOTALES	2.127	2.248	2.850	655	2.020	9.082	134	2.490	8.865	3.621	1.888	1.285	-	1.175	16.546	54.986
Distribución Porcentual (%)	3.87	4.09	5.18	1.19	3.67	16.52	0.24	4.53	16.12	6.59	3.43	2.34	0.00	2.14	30.09	100.00

Resumen de Matrícula y Vacantes de Pregrado por Universidad

2007

UNIVERSIDAD	Vacantes Totales	MATRICULA 1 ^{ER} AÑO		MATRICULA TOTAL	
		Sexo Femenino	Ambos Sexos	Sexo Femenino	Ambos Sexos
Universidad de Chile	4.472	2.249	4.569	11.641	24.465
Pontificia Universidad Católica de Chile	3.699	2.206	4.225	8.950	18.406
Universidad de Concepción	4.808	2.376	4.841	10.532	21.029
Pontificia Universidad Católica de Valparaíso	2.640	1.193	2.828	5.838	12.917
Universidad Técnica Federico Santa María	2.380	582	2.571	2.241	10.387
Universidad de Santiago de Chile	3.187	1.407	3.357	7.147	17.596
Universidad Austral de Chile	2.248	1.215	2.384	5.178	10.809
Universidad Católica del Norte	1.595	832	1.701	4.329	9.395
Universidad de Valparaíso	4.147	2.328	4.026	8.702	15.105
Universidad de Antofagasta	1.555	754	1.436	3.108	6.017
Universidad de La Serena	1.580	778	1.609	3.849	7.317
Universidad del Bío-Bío	2.112	968	2.241	3.934	9.430
Universidad de La Frontera	1.581	690	1.599	3.044	6.837
Universidad de Magallanes	1.175	424	951	1.666	3.363
Universidad de Talca	1.240	640	1.346	3.066	6.558
Universidad de Atacama	655	370	974	1.335	3.087
Universidad de Tarapacá	2.427	985	1.925	4.132	8.052
Universidad Arturo Prat	2.598	853	1.686	3.165	5.959
Universidad Metropolitana de Cs. de la Ed.	1.208	807	1.209	3.758	5.549
Universidad de Playa Ancha de Cs. de la Ed.	1.424	921	1.625	4.385	7.148
Universidad Tecnológica Metropolitana	3.045	1.456	3.323	6.673	15.919
Universidad de Los Lagos	925	474	901	2.473	4.588
Universidad Católica del Maule	1.250	758	1.235	2.990	4.942
Universidad Católica de la Santísima Concepción	1.550	950	1.582	3.467	5.735
Universidad Católica de Temuco	1.485	713	1.267	2.935	4.940
TOTALES	54.986	26.929	55.411	118.538	245.550

Matrícula Total de Primer Año de Pregrado por Universidad según Area del Conocimiento

2007

UNIVERSIDAD	AGR	ART	CNM	CSO	DER	HUM	EDU	TEC	SAL	TOTAL
Universidad de Chile	483	587	613	757	385	211	87	632	814	4.569
Pontificia Universidad Católica de Chile	292	413	686	982	268	314	415	658	197	4.225
Universidad de Concepción	445	128	692	774	221	161	756	971	693	4.841
Pontificia Universidad Católica de Valparaíso	194	177	299	381	152	264	187	1.127	47	2.828
Universidad Técnica Federico Santa María	49	47	146	70	-	-	-	2.259	-	2.571
Universidad de Santiago de Chile	50	65	265	662	-	83	363	1.648	221	3.357
Universidad Austral de Chile	322	143	152	407	85	-	175	537	563	2.384
Universidad Católica del Norte	39	79	175	360	160	6	71	614	197	1.701
Universidad de Valparaíso	-	382	370	1.462	131	-	177	667	837	4.026
Universidad de Antofagasta	53	41	185	107	93	-	235	356	366	1.436
Universidad de La Serena	50	153	54	250	-	19	452	585	46	1.609
Universidad del Bío-Bío	40	198	72	425	-	-	444	901	161	2.241
Universidad de La Frontera	57	-	34	283	-	-	227	600	398	1.599
Universidad de Magallanes	20	23	6	160	46	-	227	300	169	951
Universidad de Talca	120	157	-	319	122	-	-	341	287	1.346
Universidad de Atacama	-	-	29	130	96	15	112	538	54	974
Universidad de Tarapacá	45	-	79	386	145	199	299	443	329	1.925
Universidad Arturo Prat	12	46	63	277	181	109	174	482	342	1.686
Universidad Metropolitana de Cs. de la Ed.	-	70	-	-	-	-	1.092	-	47	1.209
Universidad de Playa Ancha de Cs. de la Ed.	-	97	9	124	18	118	957	177	125	1.625
Universidad Tecnológica Metropolitana	-	389	19	1.656	-	33	34	1.192	-	3.323
Universidad de Los Lagos	66	99	23	173	-	-	416	86	38	901
Universidad Católica del Maule	93	-	-	231	-	3	545	156	207	1.235
Universidad Católica de la Santísima Concepción	-	-	92	321	102	74	404	417	172	1.582
Universidad Católica de Temuco	293	69	26	109	102	51	464	153	-	1.267
T O T A L E S	2.723	3.363	4.089	10.806	2.307	1.660	8.313	15.840	6.310	55.411
Distribución Porcentual (%)	4.91	6.07	7.38	19.50	4.16	3.00	15.00	28.59	11.39	100.00

Matrícula Total de Primer Año de Mujeres de Pregrado por Universidad según Area del Conocimiento

2007

UNIVERSIDAD	AGR	ART	CNM	CSO	DER	HUM	EDU	TEC	SAL	TOTAL
Universidad de Chile	256	355	285	351	166	114	53	155	514	2.249
Pontificia Universidad Católica de Chile	116	282	287	599	130	179	361	136	116	2.206
Universidad de Concepción	201	66	359	420	91	80	496	227	436	2.376
Pontificia Universidad Católica de Valparaíso	77	100	135	228	70	154	139	262	28	1.193
Universidad Técnica Federico Santa María	40	22	79	32	-	-	-	409	-	582
Universidad de Santiago de Chile	32	33	91	377	-	62	208	472	132	1.407
Universidad Austral de Chile	157	72	91	245	46	-	112	121	371	1.215
Universidad Católica del Norte	19	42	84	208	95	4	51	196	133	832
Universidad de Valparaíso	-	204	222	889	68	-	122	245	578	2.328
Universidad de Antofagasta	28	17	107	76	48	-	168	64	246	754
Universidad de La Serena	15	69	31	151	-	14	302	160	36	778
Universidad del Bío-Bío	16	86	40	249	-	-	277	190	110	968
Universidad de La Frontera	30	-	13	143	-	-	112	146	246	690
Universidad de Magallanes	10	7	2	74	26	-	132	50	123	424
Universidad de Talca	48	88	-	187	73	-	-	66	178	640
Universidad de Atacama	-	-	13	67	64	8	74	95	49	370
Universidad de Tarapacá	23	-	37	244	84	112	182	87	216	985
Universidad Arturo Prat	5	12	45	150	108	70	117	109	237	853
Universidad Metropolitana de Cs. de la Ed.	-	27	-	-	-	-	758	-	22	807
Universidad de Playa Ancha de Cs. de la Ed.	-	44	3	52	13	73	601	45	90	921
Universidad Tecnológica Metropolitana	-	165	10	937	-	25	15	304	-	1.456
Universidad de Los Lagos	21	35	10	73	-	-	269	31	35	474
Universidad Católica del Maule	37	-	-	164	-	1	398	29	129	758
Universidad Católica de la Santísima Concepción	-	-	64	200	48	34	348	128	128	950
Universidad Católica de Temuco	105	41	14	66	58	32	356	41	-	713
T O T A L E S	1.236	1.767	2.022	6.182	1.188	962	5.651	3.768	4.153	26.929
Distribución Porcentual (%)	4.59	6.56	7.51	22.96	4.41	3.57	20.99	13.99	15.42	100.00

Matrícula Total de Pregrado por Universidad según Area del Conocimiento

2007

UNIVERSIDAD	AGR	ART	CNM	CSO	DER	HUM	EDU	TEC	SAL	TOTAL
Universidad de Chile	2.895	2.953	1.972	4.029	2.708	813	376	3.901	4.818	24.465
Pontificia Universidad Católica de Chile	1.296	1.881	2.143	4.060	1.386	1.162	1.345	3.828	1.305	18.406
Universidad de Concepción	1.762	666	2.235	3.312	1.085	445	3.793	4.003	3.728	21.029
Pontificia Universidad Católica de Valparaíso	957	825	1.277	1.900	675	1.300	1.002	4.655	326	12.917
Universidad Técnica Federico Santa María	179	278	551	376	-	-	-	9.003	-	10.387
Universidad de Santiago de Chile	253	400	905	3.469	-	270	2.080	8.720	1.499	17.596
Universidad Austral de Chile	1.686	508	752	1.707	473	4	479	2.713	2.487	10.809
Universidad Católica del Norte	207	463	1.047	2.028	1.091	29	327	3.319	884	9.395
Universidad de Valparaíso	-	1.560	812	5.370	571	-	731	2.486	3.575	15.105
Universidad de Antofagasta	329	168	385	476	337	-	847	1.652	1.823	6.017
Universidad de La Serena	303	761	267	1.135	-	81	1.843	2.626	301	7.317
Universidad del Bío-Bío	187	1.014	130	1.762	-	-	1.684	4.006	647	9.430
Universidad de La Frontera	402	-	40	1.312	-	-	943	2.364	1.776	6.837
Universidad de Magallanes	116	80	31	517	189	-	891	898	641	3.363
Universidad de Talca	716	729	-	1.579	830	-	-	1.323	1.381	6.558
Universidad de Atacama	-	-	29	341	366	106	535	1.554	156	3.087
Universidad de Tarapacá	352	-	291	1.660	619	500	1.629	1.613	1.388	8.052
Universidad Arturo Prat	103	224	162	1.073	530	265	881	1.553	1.168	5.959
Universidad Metropolitana de Cs. de la Ed.	-	198	2	1	-	-	5.044	1	303	5.549
Universidad de Playa Ancha de Cs. de la Ed.	-	407	28	445	114	447	4.597	608	502	7.148
Universidad Tecnológica Metropolitana	-	1.647	135	7.357	-	165	1.076	5.539	-	15.919
Universidad de Los Lagos	336	481	142	1.049	-	-	1.956	489	135	4.588
Universidad Católica del Maule	506	-	-	852	-	13	1.916	668	987	4.942
Universidad Católica de la Santísima Concepción	24	-	316	1.248	572	110	1.331	1.204	930	5.735
Universidad Católica de Temuco	1.289	255	122	444	506	127	1.753	444	-	4.940
T O T A L E S	13.898	15.498	13.774	47.502	12.052	5.837	37.059	69.170	30.760	245.550
Distribución Porcentual (%)	5.66	6.31	5.61	19.35	4.91	2.38	15.09	28.16	12.53	100.00

Matrícula Total de Mujeres de Pregrado por Universidad según Área del Conocimiento

2007

UNIVERSIDAD	AGR	ART	CNM	CSO	DER	HUM	EDU	TEC	SAL	TOTAL
Universidad de Chile	1.550	1.588	909	2.027	1.136	436	258	822	2.915	11.641
Pontificia Universidad Católica de Chile	547	1.178	959	2.374	600	642	1.170	682	798	8.950
Universidad de Concepción	779	341	1.118	1.822	508	260	2.551	823	2.330	10.532
Pontificia Universidad Católica de Valparaíso	436	424	690	1.095	340	786	745	1.123	199	5.838
Universidad Técnica Federico Santa María	144	121	298	187	-	-	-	1.491	-	2.241
Universidad de Santiago de Chile	158	208	412	1.901	-	189	1.149	2.152	978	7.147
Universidad Austral de Chile	758	247	419	954	240	3	317	608	1.632	5.178
Universidad Católica del Norte	91	176	469	1.167	627	5	223	1.030	541	4.329
Universidad de Valparaíso	-	793	457	3.260	306	-	450	925	2.511	8.702
Universidad de Antofagasta	199	92	234	334	203	-	663	262	1.121	3.108
Universidad de La Serena	128	348	165	726	-	65	1.403	753	261	3.849
Universidad del Bío-Bío	64	428	67	1.054	-	-	1.063	749	509	3.934
Universidad de La Frontera	182	-	14	740	-	-	501	510	1.097	3.044
Universidad de Magallanes	55	25	13	270	98	-	580	164	461	1.666
Universidad de Talca	286	338	-	881	466	-	-	258	837	3.066
Universidad de Atacama	-	-	13	207	217	72	383	303	140	1.335
Universidad de Tarapacá	163	-	140	1.025	328	282	977	286	931	4.132
Universidad Arturo Prat	38	65	96	640	311	176	629	364	846	3.165
Universidad Metropolitana de Cs. de la Ed.	-	76	1	-	-	-	3.526	-	155	3.758
Universidad de Playa Ancha de Cs. de la Ed.	-	208	11	212	75	302	3.036	199	342	4.385
Universidad Tecnológica Metropolitana	-	690	58	4.075	-	108	319	1.423	-	6.673
Universidad de Los Lagos	96	166	69	540	-	-	1.260	216	126	2.473
Universidad Católica del Maule	219	-	-	622	-	1	1.383	115	650	2.990
Universidad Católica de la Santísima Concepción	10	-	211	796	261	58	1.124	347	660	3.467
Universidad Católica de Temuco	570	140	72	290	291	79	1.372	121	-	2.935
T O T A L E S	6.473	7.652	6.895	27.199	6.007	3.464	25.082	15.726	20.040	118.538
Distribución Porcentual (%)	5.46	6.46	5.82	22.95	5.07	2.92	21.15	13.27	16.90	100.00

Total de Vacantes de Pregrado por Universidad según Area del Conocimiento

2007

UNIVERSIDAD	AGR	ART	CNM	CSO	DER	HUM	EDU	TEC	SAL	TOTAL
Universidad de Chile	475	575	571	687	370	200	135	622	837	4.472
Pontificia Universidad Católica de Chile	250	235	639	892	240	310	365	585	183	3.699
Universidad de Concepción	460	135	680	760	209	155	740	995	674	4.808
Pontificia Universidad Católica de Valparaíso	175	160	275	365	150	240	190	1.040	45	2.640
Universidad Técnica Federico Santa María	55	40	130	75	-	-	-	2.080	-	2.380
Universidad de Santiago de Chile	50	60	255	625	-	75	350	1.552	220	3.187
Universidad Austral de Chile	300	131	145	385	80	-	156	526	525	2.248
Universidad Católica del Norte	30	80	175	310	160	5	60	590	185	1.595
Universidad de Valparaíso	-	461	397	1.560	111	-	182	685	751	4.147
Universidad de Antofagasta	90	40	155	120	70	-	280	460	340	1.555
Universidad de La Serena	50	150	70	250	-	20	430	565	45	1.580
Universidad del Bío-Bío	40	175	70	405	-	-	415	855	152	2.112
Universidad de La Frontera	50	-	35	280	-	-	235	590	391	1.581
Universidad de Magallanes	30	35	30	265	40	-	285	340	150	1.175
Universidad de Talca	130	150	-	310	100	-	-	330	220	1.240
Universidad de Atacama	-	-	25	65	60	20	115	370	-	655
Universidad de Tarapacá	70	-	100	465	150	165	450	742	285	2.427
Universidad Arturo Prat	25	95	103	420	285	145	305	915	305	2.598
Universidad Metropolitana de Cs. de la Ed.	-	50	-	50	-	-	1.048	20	40	1.208
Universidad de Playa Ancha de Cs. de la Ed.	-	80	25	100	50	103	776	190	100	1.424
Universidad Tecnológica Metropolitana	-	390	40	1.223	-	30	35	1.327	-	3.045
Universidad de Los Lagos	70	135	40	200	-	-	325	115	40	925
Universidad Católica del Maule	120	-	-	245	-	10	515	170	190	1.250
Universidad Católica de la Santísima Concepción	-	-	95	310	100	90	405	380	170	1.550
Universidad Católica de Temuco	385	80	40	115	100	50	495	220	-	1.485
T O T A L E S	2.855	3.257	4.095	10.482	2.275	1.618	8.292	16.264	5.848	54.986
Distribución Porcentual (%)	5.19	5.92	7.45	19.06	4.14	2.94	15.08	29.58	10.64	100.00

Total de Titulados de Pregrado por Universidad según Área del Conocimiento

2007

UNIVERSIDAD	AGR	ART	CNM	CSO	DER	HUM	EDU	TEC	SAL	TOTAL
Universidad de Chile	307	265	358	593	230	117	52	493	624	3.039
Pontificia Universidad Católica de Chile	134	193	233	750	214	169	332	557	216	2.798
Universidad de Concepción	176	45	124	421	58	31	850	397	467	2.569
Pontificia Universidad Católica de Valparaíso	141	111	140	256	39	102	127	434	36	1.386
Universidad Técnica Federico Santa María	34	28	75	49	-	-	-	981	-	1.167
Universidad de Santiago de Chile	-	61	65	668	-	29	313	1.016	330	2.482
Universidad Austral de Chile	154	12	82	134	55	3	78	206	184	908
Universidad Católica del Norte	21	44	55	282	52	1	12	207	14	688
Universidad de Valparaíso	-	85	31	438	39	1	41	123	319	1.077
Universidad de Antofagasta	38	15	27	76	11	-	132	105	234	638
Universidad de La Serena	11	48	18	243	-	9	320	163	30	842
Universidad del Bío-Bío	27	90	-	186	-	-	134	420	94	951
Universidad de La Frontera	135	-	1	242	-	-	129	374	265	1.146
Universidad de Magallanes	23	-	8	101	5	-	83	138	46	404
Universidad de Talca	116	51	-	180	118	-	-	98	104	667
Universidad de Atacama	-	-	-	43	6	13	101	144	9	316
Universidad de Tarapacá	26	-	27	162	19	1	330	113	220	898
Universidad Arturo Prat	16	17	25	232	42	67	470	163	55	1.087
Universidad Metropolitana de Cs. de la Ed.	-	10	-	7	-	-	557	-	35	609
Universidad de Playa Ancha de Cs. de la Ed.	-	55	1	58	11	41	988	126	88	1.368
Universidad Tecnológica Metropolitana	-	173	6	466	-	20	301	777	-	1.743
Universidad de Los Lagos	23	14	17	122	-	-	276	31	-	483
Universidad Católica del Maule	48	-	-	155	-	3	263	99	89	657
Universidad Católica de la Santísima Concepción	5	-	52	159	62	-	136	80	94	588
Universidad Católica de Temuco	134	45	22	60	48	8	252	33	-	602
T O T A L E S	1.569	1.362	1.367	6.083	1.009	615	6.277	7.278	3.553	29.113
Distribución Porcentual (%)	5.39	4.68	4.70	20.89	3.47	2.11	21.56	25.00	12.20	100.00

Total de Mujeres Tituladas de Pregrado por Universidad según Area del Conocimiento

2007

UNIVERSIDAD	AGR	ART	CNM	CSO	DER	HUM	EDU	TEC	SAL	TOTAL
Universidad de Chile	157	133	151	272	109	58	22	110	391	1.403
Pontificia Universidad Católica de Chile	68	116	98	474	87	92	280	108	151	1.474
Universidad de Concepción	79	33	72	267	31	21	702	89	305	1.599
Pontificia Universidad Católica de Valparaíso	45	53	97	152	22	61	108	112	21	671
Universidad Técnica Federico Santa María	27	14	43	26	-	-	-	194	-	304
Universidad de Santiago de Chile	-	29	35	407	-	23	170	269	221	1.154
Universidad Austral de Chile	68	6	47	74	28	1	51	62	123	460
Universidad Católica del Norte	4	11	26	153	23	-	4	68	10	299
Universidad de Valparaíso	-	54	18	291	24	1	23	60	241	712
Universidad de Antofagasta	23	7	20	52	8	-	110	27	156	403
Universidad de La Serena	7	27	12	177	-	5	243	43	22	536
Universidad del Bío-Bío	11	43	-	123	-	-	94	79	83	433
Universidad de La Frontera	57	-	-	138	-	-	76	116	168	555
Universidad de Magallanes	10	-	6	57	2	-	63	41	34	213
Universidad de Talca	39	27	-	103	63	-	-	19	63	314
Universidad de Atacama	-	-	-	28	6	12	75	47	8	176
Universidad de Tarapacá	16	-	18	96	11	1	202	18	156	518
Universidad Arturo Prat	4	6	16	139	25	50	401	31	45	717
Universidad Metropolitana de Cs. de la Ed.	-	3	-	7	-	-	432	-	21	463
Universidad de Playa Ancha de Cs. de la Ed.	-	27	-	37	8	33	732	61	60	958
Universidad Tecnológica Metropolitana	-	81	3	242	-	11	218	209	-	764
Universidad de Los Lagos	3	9	11	87	-	-	202	15	-	327
Universidad Católica del Maule	18	-	-	102	-	-	186	31	71	408
Universidad Católica de la Santísima Concepción	1	-	35	103	33	-	120	24	72	388
Universidad Católica de Temuco	68	33	18	46	26	6	197	14	-	408
T O T A L E S	705	712	726	3.653	506	375	4711	1.847	2.422	15.657
Distribución Porcentual (%)	4.50	4.55	4.64	23.33	3.23	2.40	30.09	11.80	15.47	100.00

Resumen de Matrícula de Programas de Magister por Universidad

2007

UNIVERSIDAD	MATRICULA 1 ^{ER} AÑO		MATRICULA TOTAL	
	Sexo Femenino	Ambos Sexos	Sexo Femenino	Ambos Sexos
Universidad de Chile	775	1.812	1.566	3.663
Pontificia Universidad Católica de Chile	323	952	721	2.101
Universidad de Concepción	198	414	541	1.125
Pontificia Universidad Católica de Valparaíso	100	253	223	529
Universidad Técnica Federico Santa María	51	359	146	904
Universidad de Santiago de Chile	2	2	262	822
Universidad Austral de Chile	105	194	196	422
Universidad Católica del Norte	67	194	110	324
Universidad de Valparaíso	147	245	324	555
Universidad de Antofagasta	32	73	84	165
Universidad de La Serena	19	46	64	148
Universidad del Bío-Bío	100	206	248	453
Universidad de La Frontera	54	123	197	398
Universidad de Magallanes	15	23	29	63
Universidad de Talca	121	296	279	711
Universidad de Atacama	-	-	-	-
Universidad de Tarapacá	151	407	419	971
Universidad Arturo Prat	8	18	107	233
Universidad Metropolitana de Cs. de la Ed.	159	242	333	509
Universidad de Playa Ancha de Cs. de la Ed.	47	73	108	156
Universidad Tecnológica Metropolitana	34	101	246	553
Universidad de Los Lagos	5	23	53	118
Universidad Católica del Maule	88	149	134	241
Universidad Católica de la Santísima Concepción	52	71	75	103
Universidad Católica de Temuco	46	105	128	213
TOTALES	2.699	6.381	6.593	15.480

Matrícula Total de Primer Año de Programas de Magister por Universidad según Area del Conocimiento

2007

UNIVERSIDAD	AGR	ART	CNM	CSO	DER	HUM	EDU	TEC	SAL	TOTAL
Universidad de Chile	82	92	170	881	256	96	42	75	118	1.812
Pontificia Universidad Católica de Chile	27	63	42	460	38	37	24	238	23	952
Universidad de Concepción	23	-	93	98	14	35	78	55	18	414
Pontificia Universidad Católica de Valparaíso	11	6	21	74	39	45	1	56	-	253
Universidad Técnica Federico Santa María	-	-	4	146	-	-	-	209	-	359
Universidad de Santiago de Chile	-	-	-	-	-	2	-	-	-	2
Universidad Austral de Chile	32	-	12	76	-	15	33	-	26	194
Universidad Católica del Norte	17	-	44	71	-	-	-	62	-	194
Universidad de Valparaíso	-	17	24	132	-	6	-	-	66	245
Universidad de Antofagasta	-	-	15	21	-	-	6	8	23	73
Universidad de La Serena	-	-	9	-	-	7	-	9	21	46
Universidad del Bío-Bío	9	-	28	41	-	10	58	45	15	206
Universidad de La Frontera	8	-	22	51	-	-	-	24	18	123
Universidad de Magallanes	-	-	-	9	-	-	14	-	-	23
Universidad de Talca	26	-	11	149	33	-	77	-	-	296
Universidad de Atacama	-	-	-	-	-	-	-	-	-	-
Universidad de Tarapacá	-	-	5	181	21	-	183	17	-	407
Universidad Arturo Prat	-	-	-	18	-	-	-	-	-	18
Universidad Metropolitana de Cs. de la Ed.	-	-	4	-	-	28	167	-	43	242
Universidad de Playa Ancha de Cs. de la Ed.	-	-	15	-	-	-	58	-	-	73
Universidad Tecnológica Metropolitana	-	-	-	14	-	-	75	12	-	101
Universidad de Los Lagos	8	-	-	15	-	-	-	-	-	23
Universidad Católica del Maule	-	-	-	27	-	-	122	-	-	149
Universidad Católica de la Santísima Concepción	-	-	-	-	-	16	47	-	8	71
Universidad Católica de Temuco	33	-	-	-	28	-	34	10	-	105
T O T A L E S	276	178	519	2.464	429	297	1.019	820	379	6.381
Distribución Porcentual (%)	4.33	2.79	8.13	38.61	6.72	4.65	15.97	12.85	5.95	100.00

Matrícula Total de Primer Año de Mujeres de Programas de Magister por Universidad según Area del Conocimiento **2007**

UNIVERSIDAD	AGR	ART	CNM	CSO	DER	HUM	EDU	TEC	SAL	TOTAL
Universidad de Chile	47	40	76	356	102	52	15	14	73	775
Pontificia Universidad Católica de Chile	14	31	21	154	14	18	16	36	19	323
Universidad de Concepción	10	-	40	53	4	18	48	13	12	198
Pontificia Universidad Católica de Valparaíso	3	2	9	27	16	22	1	20	-	100
Universidad Técnica Federico Santa María	-	-	-	18	-	-	-	33	-	51
Universidad de Santiago de Chile	-	-	-	-	-	2	-	-	-	2
Universidad Austral de Chile	13	-	8	36	-	10	24	-	14	105
Universidad Católica del Norte	8	-	17	30	-	-	-	12	-	67
Universidad de Valparaíso	-	6	10	78	-	3	-	-	50	147
Universidad de Antofagasta	-	-	7	11	-	-	2	2	10	32
Universidad de La Serena	-	-	3	-	-	3	-	2	11	19
Universidad del Bío-Bío	3	-	14	27	-	1	38	11	6	100
Universidad de La Frontera	3	-	4	32	-	-	-	7	8	54
Universidad de Magallanes	-	-	-	2	-	-	13	-	-	15
Universidad de Talca	9	-	2	53	11	-	46	-	-	121
Universidad de Atacama	-	-	-	-	-	-	-	-	-	-
Universidad de Tarapacá	-	-	2	42	5	-	98	4	-	151
Universidad Arturo Prat	-	-	-	8	-	-	-	-	-	8
Universidad Metropolitana de Cs. de la Ed.	-	-	2	-	-	16	121	-	20	159
Universidad de Playa Ancha de Cs. de la Ed.	-	-	7	-	-	-	40	-	-	47
Universidad Tecnológica Metropolitana	-	-	-	3	-	-	29	2	-	34
Universidad de Los Lagos	2	-	-	3	-	-	-	-	-	5
Universidad Católica del Maule	-	-	-	15	-	-	73	-	-	88
Universidad Católica de la Santísima Concepción	-	-	-	-	-	13	32	-	7	52
Universidad Católica de Temuco	7	-	-	-	12	-	23	4	-	46
T O T A L E S	119	79	222	948	164	158	619	160	230	2.699
Distribución Porcentual (%)	4.41	2.93	8.23	35.12	6.08	5.85	22.93	5.93	8.52	100.00

Matrícula Total de Programas de Magister por Universidad según Area del Conocimiento

2007

UNIVERSIDAD	AGR	ART	CNM	CSO	DER	HUM	EDU	TEC	SAL	TOTAL
Universidad de Chile	168	171	367	1.647	355	395	88	181	291	3.663
Pontificia Universidad Católica de Chile	73	185	76	926	96	108	73	485	79	2.101
Universidad de Concepción	64	-	195	271	57	114	165	190	69	1.125
Pontificia Universidad Católica de Valparaíso	21	16	57	151	70	99	8	107	-	529
Universidad Técnica Federico Santa María	-	-	8	450	-	-	-	446	-	904
Universidad de Santiago de Chile	-	-	5	170	-	124	137	377	9	822
Universidad Austral de Chile	77	-	32	176	28	23	60	-	26	422
Universidad Católica del Norte	58	-	60	127	-	-	-	79	-	324
Universidad de Valparaíso	-	39	57	288	-	9	-	-	162	555
Universidad de Antofagasta	-	-	19	21	40	-	25	19	41	165
Universidad de La Serena	7	-	30	21	-	36	-	11	43	148
Universidad del Bío-Bío	9	-	47	110	-	21	120	98	48	453
Universidad de La Frontera	17	-	28	144	-	-	57	87	65	398
Universidad de Magallanes	6	-	-	24	-	-	27	6	-	63
Universidad de Talca	75	-	22	331	66	-	192	-	25	711
Universidad de Atacama	-	-	-	-	-	-	-	-	-	-
Universidad de Tarapacá	-	-	28	356	21	-	504	19	43	971
Universidad Arturo Prat	-	-	-	174	-	-	59	-	-	233
Universidad Metropolitana de Cs. de la Ed.	-	-	8	-	-	31	400	-	70	509
Universidad de Playa Ancha de Cs. de la Ed.	-	-	15	16	-	7	118	-	-	156
Universidad Tecnológica Metropolitana	-	-	-	56	-	-	451	46	-	553
Universidad de Los Lagos	18	-	-	32	-	-	68	-	-	118
Universidad Católica del Maule	-	-	-	27	-	-	198	-	16	241
Universidad Católica de la Santísima Concepción	-	-	-	-	-	16	68	-	19	103
Universidad Católica de Temuco	62	-	-	-	28	-	113	10	-	213
T O T A L E S	655	411	1.054	5.518	761	983	2.931	2.161	1.006	15.480
Distribución Porcentual (%)	4.23	2.66	6.81	35.64	4.92	6.35	18.93	13.96	6.50	100.00

Matrícula Total de Mujeres de Programas de Magister por Universidad según Area del Conocimiento

2007

UNIVERSIDAD	AGR	ART	CNM	CSO	DER	HUM	EDU	TEC	SAL	TOTAL
Universidad de Chile	89	78	160	670	135	178	44	39	173	1.566
Pontificia Universidad Católica de Chile	34	86	34	315	37	45	45	68	57	721
Universidad de Concepción	25	-	85	156	18	56	114	29	58	541
Pontificia Universidad Católica de Valparaíso	10	6	29	61	28	47	5	37	-	223
Universidad Técnica Federico Santa María	-	-	-	65	-	-	-	81	-	146
Universidad de Santiago de Chile	-	-	4	51	-	52	62	86	7	262
Universidad Austral de Chile	25	-	19	69	10	17	42	-	14	196
Universidad Católica del Norte	20	-	23	50	-	-	-	17	-	110
Universidad de Valparaíso	-	13	29	162	-	4	-	-	116	324
Universidad de Antofagasta	-	-	7	11	22	-	13	10	21	84
Universidad de La Serena	4	-	8	8	-	15	-	2	27	64
Universidad del Bío-Bío	3	-	22	73	-	6	83	25	36	248
Universidad de La Frontera	7	-	6	82	-	-	38	39	25	197
Universidad de Magallanes	4	-	-	4	-	-	21	-	-	29
Universidad de Talca	23	-	4	112	15	-	110	-	15	279
Universidad de Atacama	-	-	-	-	-	-	-	-	-	-
Universidad de Tarapacá	-	-	13	98	5	-	261	4	38	419
Universidad Arturo Prat	-	-	-	75	-	-	32	-	-	107
Universidad Metropolitana de Cs. de la Ed.	-	-	2	-	-	17	281	-	33	333
Universidad de Playa Ancha de Cs. de la Ed.	-	-	7	8	-	6	87	-	-	108
Universidad Tecnológica Metropolitana	-	-	-	18	-	-	209	19	-	246
Universidad de Los Lagos	7	-	-	6	-	-	40	-	-	53
Universidad Católica del Maule	-	-	-	15	-	-	116	-	3	134
Universidad Católica de la Santísima Concepción	-	-	-	-	-	13	48	-	14	75
Universidad Católica de Temuco	20	-	-	-	12	-	92	4	-	128
T O T A L E S	271	183	452	2.109	282	456	1.743	460	637	6.593
Distribución Porcentual (%)	4.11	2.78	6.86	31.98	4.28	6.92	26.43	6.98	9.66	100.00

Total de Graduados de Programas de Magister por Universidad según Área del Conocimiento

2007

UNIVERSIDAD	AGR	ART	CNM	CSO	DER	HUM	EDU	TEC	SAL	TOTAL
Universidad de Chile	16	23	75	445	12	45	20	54	68	758
Pontificia Universidad Católica de Chile	22	34	24	137	12	12	12	111	4	368
Universidad de Concepción	8	-	33	40	-	25	52	28	17	203
Pontificia Universidad Católica de Valparaíso	3	-	25	177	8	15	2	38	-	268
Universidad Técnica Federico Santa María	-	-	2	84	-	-	-	110	-	196
Universidad de Santiago de Chile	-	-	4	133	-	19	71	30	-	257
Universidad Austral de Chile	17	-	5	78	1	5	23	-	-	129
Universidad Católica del Norte	5	-	7	13	-	-	-	-	-	25
Universidad de Valparaíso	-	2	6	76	1	1	-	-	37	123
Universidad de Antofagasta	-	-	3	-	-	-	-	3	2	8
Universidad de La Serena	-	-	1	-	-	2	3	4	-	10
Universidad del Bío-Bío	-	1	-	11	-	-	9	8	6	35
Universidad de La Frontera	-	-	-	20	-	-	2	1	5	28
Universidad de Magallanes	-	-	-	-	-	-	-	-	-	-
Universidad de Talca	6	-	1	45	4	-	12	-	-	68
Universidad de Atacama	-	-	-	-	-	-	-	-	-	-
Universidad de Tarapacá	-	-	-	13	-	-	17	5	-	35
Universidad Arturo Prat	-	-	-	12	-	-	36	-	-	48
Universidad Metropolitana de Cs. de la Ed.	-	-	1	-	-	1	17	-	3	22
Universidad de Playa Ancha de Cs. de la Ed.	-	1	-	12	-	14	49	-	-	76
Universidad Tecnológica Metropolitana	-	-	-	-	-	-	3	-	-	3
Universidad de Los Lagos	-	-	-	5	-	-	4	-	-	9
Universidad Católica del Maule	-	-	-	-	-	-	6	-	7	13
Universidad Católica de la Santísima Concepción	-	-	-	-	-	-	8	-	-	8
Universidad Católica de Temuco	-	-	-	1	-	-	-	-	-	1
T O T A L E S	77	61	187	1.302	38	139	346	392	149	2.691
Distribución Porcentual (%)	2.86	2.27	6.95	48.37	1.41	5.17	12.86	14.57	5.54	100.00

Total de Mujeres Graduadas de Programas de Magister por Universidad según Area del Conocimiento

2007

UNIVERSIDAD	AGR	ART	CNM	CSO	DER	HUM	EDU	TEC	SAL	TOTAL
Universidad de Chile	6	11	34	123	6	19	9	8	48	264
Pontificia Universidad Católica de Chile	9	12	8	61	5	5	8	20	4	132
Universidad de Concepción	1	-	21	21	-	10	34	3	16	106
Pontificia Universidad Católica de Valparaíso	2	-	16	70	3	6	1	9	-	107
Universidad Técnica Federico Santa María	-	-	-	12	-	-	-	14	-	26
Universidad de Santiago de Chile	-	-	1	43	-	4	44	7	-	99
Universidad Austral de Chile	6	-	3	15	-	5	11	-	-	40
Universidad Católica del Norte	2	-	3	5	-	-	-	-	-	10
Universidad de Valparaíso	-	-	-	39	1	-	-	-	24	64
Universidad de Antofagasta	-	-	-	-	-	-	-	1	1	2
Universidad de La Serena	-	-	-	-	-	-	3	3	-	6
Universidad del Bío-Bío	-	-	-	7	-	-	4	3	5	19
Universidad de La Frontera	-	-	-	9	-	-	2	-	1	12
Universidad de Magallanes	-	-	-	-	-	-	-	-	-	-
Universidad de Talca	2	-	1	13	-	-	5	-	-	21
Universidad de Atacama	-	-	-	-	-	-	-	-	-	-
Universidad de Tarapacá	-	-	-	5	-	-	11	1	-	17
Universidad Arturo Prat	-	-	-	3	-	-	27	-	-	30
Universidad Metropolitana de Cs. de la Ed.	-	-	-	-	-	-	8	-	-	8
Universidad de Playa Ancha de Cs. de la Ed.	-	-	-	5	-	9	30	-	-	44
Universidad Tecnológica Metropolitana	-	-	-	-	-	-	1	-	-	1
Universidad de Los Lagos	-	-	-	1	-	-	-	-	-	1
Universidad Católica del Maule	-	-	-	-	-	-	4	-	3	7
Universidad Católica de la Santísima Concepción	-	-	-	-	-	-	7	-	-	7
Universidad Católica de Temuco	-	-	-	-	-	-	-	-	-	-
T O T A L E S	28	23	87	432	15	58	209	69	102	1.023
Distribución Porcentual (%)	2.74	2.25	8.50	42.23	1.47	5.67	20.43	6.74	9.97	100.00

Resumen de Matrícula de Programas de Doctorado por Universidad

2007

UNIVERSIDAD	MATRICULA 1 ^{ER} AÑO		MATRICULA TOTAL	
	Sexo Femenino	Ambos Sexos	Sexo Femenino	Ambos Sexos
Universidad de Chile	83	190	369	906
Pontificia Universidad Católica de Chile	82	180	318	705
Universidad de Concepción	45	108	183	420
Pontificia Universidad Católica de Valparaíso	27	49	74	143
Universidad Técnica Federico Santa María	4	18	21	76
Universidad de Santiago de Chile	-	-	54	205
Universidad Austral de Chile	16	36	78	164
Universidad Católica del Norte	-	2	18	40
Universidad de Valparaíso	2	5	7	22
Universidad de Antofagasta	6	13	12	30
Universidad de La Serena	-	-	21	64
Universidad del Bío-Bío	-	3	4	8
Universidad de La Frontera	19	30	44	80
Universidad de Magallanes	-	-	-	-
Universidad de Talca	7	11	23	55
Universidad de Atacama	-	-	-	-
Universidad de Tarapacá	-	-	9	33
Universidad Arturo Prat	5	23	5	23
Universidad Metropolitana de Ciencias de la Educación	1	5	5	19
Universidad de Playa Ancha de Ciencias de la Educación	8	12	15	22
Universidad Tecnológica Metropolitana	-	-	-	-
Universidad de Los Lagos	-	-	-	-
Universidad Católica del Maule	-	-	-	-
Universidad Católica de la Santísima Concepción	-	-	-	-
Universidad Católica de Temuco	-	-	-	-
TOTALES	305	685	1.260	3.015

Matrícula Total de Primer Año de Programas de Doctorado por Universidad según Area del Conocimiento **2007**

UNIVERSIDAD	AGR	ART	CNM	CSO	DER	HUM	EDU	TEC	SAL	TOTAL
Universidad de Chile	15	-	74	12	2	32	-	13	42	190
Pontificia Universidad Católica de Chile	5	8	61	15	7	21	13	38	12	180
Universidad de Concepción	17	-	62	-	-	12	-	17	-	108
Pontificia Universidad Católica de Valparaíso	1	-	7	-	12	22	-	7	-	49
Universidad Técnica Federico Santa María	-	-	7	-	-	-	-	11	-	18
Universidad de Santiago de Chile	-	-	-	-	-	-	-	-	-	-
Universidad Austral de Chile	10	-	16	-	-	10	-	-	-	36
Universidad Católica del Norte	-	-	2	-	-	-	-	-	-	2
Universidad de Valparaíso	-	-	5	-	-	-	-	-	-	5
Universidad de Antofagasta	3	-	5	-	-	-	-	5	-	13
Universidad de La Serena	-	-	-	-	-	-	-	-	-	-
Universidad del Bío-Bío	3	-	-	-	-	-	-	-	-	3
Universidad de La Frontera	-	-	30	-	-	-	-	-	-	30
Universidad de Magallanes	-	-	-	-	-	-	-	-	-	-
Universidad de Talca	5	-	6	-	-	-	-	-	-	11
Universidad de Atacama	-	-	-	-	-	-	-	-	-	-
Universidad de Tarapacá	-	-	-	-	-	-	-	-	-	-
Universidad Arturo Prat	-	-	-	-	-	-	-	-	23	23
Universidad Metropolitana de Cs. de la Ed.	-	-	-	-	-	-	5	-	-	5
Universidad de Playa Ancha de Cs. de la Ed.	-	-	-	-	-	-	12	-	-	12
Universidad Tecnológica Metropolitana	-	-	-	-	-	-	-	-	-	-
Universidad de Los Lagos	-	-	-	-	-	-	-	-	-	-
Universidad Católica del Maule	-	-	-	-	-	-	-	-	-	-
Universidad Católica de la Santísima Concepción	-	-	-	-	-	-	-	-	-	-
Universidad Católica de Temuco	-	-	-	-	-	-	-	-	-	-
T O T A L E S	59	8	275	27	21	97	30	91	77	685
Distribución Porcentual (%)	8.61	1.17	40.15	3.94	3.07	14.16	4.38	13.28	11.24	100.00

Matrícula Total de Primer Año de Mujeres de Programas de Doctorado por Universidad según Area del Conocimiento

2007

UNIVERSIDAD	AGR	ART	CNM	CSO	DER	HUM	EDU	TEC	SAL	TOTAL
Universidad de Chile	7	-	30	7	1	9	-	4	25	83
Pontificia Universidad Católica de Chile	4	3	26	6	5	10	9	10	9	82
Universidad de Concepción	9	-	28	-	-	4	-	4	-	45
Pontificia Universidad Católica de Valparaíso	1	-	3	-	6	13	-	4	-	27
Universidad Técnica Federico Santa María	-	-	1	-	-	-	-	3	-	4
Universidad de Santiago de Chile	-	-	-	-	-	-	-	-	-	-
Universidad Austral de Chile	3	-	6	-	-	7	-	-	-	16
Universidad Católica del Norte	-	-	-	-	-	-	-	-	-	-
Universidad de Valparaíso	-	-	2	-	-	-	-	-	-	2
Universidad de Antofagasta	2	-	2	-	-	-	-	2	-	6
Universidad de La Serena	-	-	-	-	-	-	-	-	-	-
Universidad del Bío-Bío	-	-	-	-	-	-	-	-	-	-
Universidad de La Frontera	-	-	19	-	-	-	-	-	-	19
Universidad de Magallanes	-	-	-	-	-	-	-	-	-	-
Universidad de Talca	3	-	4	-	-	-	-	-	-	7
Universidad de Atacama	-	-	-	-	-	-	-	-	-	-
Universidad de Tarapacá	-	-	-	-	-	-	-	-	-	-
Universidad Arturo Prat	-	-	-	-	-	-	-	-	5	5
Universidad Metropolitana de Cs. de la Ed.	-	-	-	-	-	-	1	-	-	1
Universidad de Playa Ancha de Cs. de la Ed.	-	-	-	-	-	-	8	-	-	8
Universidad Tecnológica Metropolitana	-	-	-	-	-	-	-	-	-	-
Universidad de Los Lagos	-	-	-	-	-	-	-	-	-	-
Universidad Católica del Maule	-	-	-	-	-	-	-	-	-	-
Universidad Católica de la Santísima Concepción	-	-	-	-	-	-	-	-	-	-
Universidad Católica de Temuco	-	-	-	-	-	-	-	-	-	-
T O T A L E S	29	3	121	13	12	43	18	27	39	305
Distribución Porcentual (%)	9.51	0.98	39.68	4.26	3.93	14.10	5.90	8.85	12.79	100.00

Matrícula Total de Programas de Doctorado por Universidad según Area del Conocimiento

2007

UNIVERSIDAD	AGR	ART	CNM	CSO	DER	HUM	EDU	TEC	SAL	TOTAL
Universidad de Chile	62	-	347	40	17	163	-	48	229	906
Pontificia Universidad Católica de Chile	21	31	272	50	34	97	57	116	27	705
Universidad de Concepción	54	-	231	-	-	47	17	62	9	420
Pontificia Universidad Católica de Valparaíso	1	-	22	-	24	59	-	37	-	143
Universidad Técnica Federico Santa María	-	-	27	-	-	-	-	49	-	76
Universidad de Santiago de Chile	-	-	79	36	-	-	-	90	-	205
Universidad Austral de Chile	56	-	82	-	-	26	-	-	-	164
Universidad Católica del Norte	5	-	23	12	-	-	-	-	-	40
Universidad de Valparaíso	-	-	22	-	-	-	-	-	-	22
Universidad de Antofagasta	8	-	14	-	-	-	-	8	-	30
Universidad de La Serena	-	-	2	-	-	-	45	17	-	64
Universidad del Bío-Bío	8	-	-	-	-	-	-	-	-	8
Universidad de La Frontera	-	-	80	-	-	-	-	-	-	80
Universidad de Magallanes	-	-	-	-	-	-	-	-	-	-
Universidad de Talca	13	-	42	-	-	-	-	-	-	55
Universidad de Atacama	-	-	-	-	-	-	-	-	-	-
Universidad de Tarapacá	-	-	-	33	-	-	-	-	-	33
Universidad Arturo Prat	-	-	-	-	-	-	-	-	23	23
Universidad Metropolitana de Cs. de la Ed.	-	-	-	-	-	-	19	-	-	19
Universidad de Playa Ancha de Cs. de la Ed.	-	-	-	-	-	-	22	-	-	22
Universidad Tecnológica Metropolitana	-	-	-	-	-	-	-	-	-	-
Universidad de Los Lagos	-	-	-	-	-	-	-	-	-	-
Universidad Católica del Maule	-	-	-	-	-	-	-	-	-	-
Universidad Católica de la Santísima Concepción	-	-	-	-	-	-	-	-	-	-
Universidad Católica de Temuco	-	-	-	-	-	-	-	-	-	-
T O T A L E S	228	31	1.243	171	75	392	160	427	288	3.015
Distribución Porcentual (%)	7.56	1.03	41.23	5.67	2.49	13.00	5.31	14.16	9.55	100.00

Matrícula Total de Mujeres de Programas de Doctorado por Universidad según Area del Conocimiento

2007

UNIVERSIDAD	AGR	ART	CNM	CSO	DER	HUM	EDU	TEC	SAL	TOTAL
Universidad de Chile	30	-	147	19	5	50	-	10	108	369
Pontificia Universidad Católica de Chile	11	8	133	30	18	37	38	29	14	318
Universidad de Concepción	25	-	106	-	-	21	9	13	9	183
Pontificia Universidad Católica de Valparaíso	1	-	8	-	10	34	-	21	-	74
Universidad Técnica Federico Santa María	-	-	5	-	-	-	-	16	-	21
Universidad de Santiago de Chile	-	-	23	13	-	-	-	18	-	54
Universidad Austral de Chile	28	-	35	-	-	15	-	-	-	78
Universidad Católica del Norte	4	-	6	8	-	-	-	-	-	18
Universidad de Valparaíso	-	-	7	-	-	-	-	-	-	7
Universidad de Antofagasta	3	-	5	-	-	-	-	4	-	12
Universidad de La Serena	-	-	1	-	-	-	18	2	-	21
Universidad del Bío-Bío	4	-	-	-	-	-	-	-	-	4
Universidad de La Frontera	-	-	44	-	-	-	-	-	-	44
Universidad de Magallanes	-	-	-	-	-	-	-	-	-	-
Universidad de Talca	6	-	17	-	-	-	-	-	-	23
Universidad de Atacama	-	-	-	-	-	-	-	-	-	-
Universidad de Tarapacá	-	-	-	9	-	-	-	-	-	9
Universidad Arturo Prat	-	-	-	-	-	-	-	-	5	5
Universidad Metropolitana de Cs. de la Ed.	-	-	-	-	-	-	5	-	-	5
Universidad de Playa Ancha de Cs. de la Ed.	-	-	-	-	-	-	15	-	-	15
Universidad Tecnológica Metropolitana	-	-	-	-	-	-	-	-	-	-
Universidad de Los Lagos	-	-	-	-	-	-	-	-	-	-
Universidad Católica del Maule	-	-	-	-	-	-	-	-	-	-
Universidad Católica de la Santísima Concepción	-	-	-	-	-	-	-	-	-	-
Universidad Católica de Temuco	-	-	-	-	-	-	-	-	-	-
T O T A L E S	112	8	537	79	33	157	85	113	136	1.260
Distribución Porcentual (%)	8.89	0.63	42.62	6.27	2.62	12.46	6.75	8.97	10.79	100.00

Total de Graduados de Programas de Doctorado por Universidad según Area del Conocimiento

2007

UNIVERSIDAD	AGR	ART	CNM	CSO	DER	HUM	EDU	TEC	SAL	TOTAL
Universidad de Chile	7	-	51	6	-	15	-	1	15	95
Pontificia Universidad Católica de Chile	2	-	36	6	-	9	6	11	2	72
Universidad de Concepción	3	-	27	-	-	6	3	3	3	45
Pontificia Universidad Católica de Valparaíso	-	-	1	-	-	3	-	1	-	5
Universidad Técnica Federico Santa María	-	-	1	-	-	-	-	2	-	3
Universidad de Santiago de Chile	-	-	13	1	-	-	-	2	-	16
Universidad Austral de Chile	5	-	11	-	-	-	-	-	-	16
Universidad Católica del Norte	-	-	1	-	-	-	-	-	-	1
Universidad de Valparaíso	-	-	2	2	-	-	-	-	-	4
Universidad de Antofagasta	-	-	-	-	-	-	-	-	-	-
Universidad de La Serena	-	-	-	-	-	-	10	-	-	10
Universidad del Bío-Bío	-	-	-	-	-	-	-	-	-	-
Universidad de La Frontera	-	-	18	-	-	-	-	-	-	18
Universidad de Magallanes	-	-	-	-	-	-	-	-	-	-
Universidad de Talca	-	-	2	-	-	-	-	-	-	2
Universidad de Atacama	-	-	-	-	-	-	-	-	-	-
Universidad de Tarapacá	-	-	-	-	-	-	-	-	-	-
Universidad Arturo Prat	-	-	-	-	-	-	-	-	-	-
Universidad Metropolitana de Cs. de la Ed.	-	-	-	-	-	-	-	-	-	-
Universidad de Playa Ancha de Cs. de la Ed.	-	-	-	-	-	-	-	-	-	-
Universidad Tecnológica Metropolitana	-	-	-	-	-	-	-	-	-	-
Universidad de Los Lagos	-	-	-	-	-	-	-	-	-	-
Universidad Católica del Maule	-	-	-	-	-	-	-	-	-	-
Universidad Católica de la Santísima Concepción	-	-	-	-	-	-	-	-	-	-
Universidad Católica de Temuco	-	-	-	-	-	-	-	-	-	-
T O T A L E S	17	-	163	15	-	33	19	20	20	287
Distribución Porcentual (%)	5.92	0.00	56.79	5.23	0.00	11.50	6.62	6.97	6.97	100.00

Total de Mujeres Graduadas de Programas de Doctorado por Universidad según Area del Conocimiento

2007

UNIVERSIDAD	AGR	ART	CNM	CSO	DER	HUM	EDU	TEC	SAL	TOTAL
Universidad de Chile	5	-	22	3	-	6	-	-	6	42
Pontificia Universidad Católica de Chile	1	-	14	5	-	4	3	6	2	35
Universidad de Concepción	1	-	13	-	-	2	1	-	3	20
Pontificia Universidad Católica de Valparaíso	-	-	1	-	-	2	-	-	-	3
Universidad Técnica Federico Santa María	-	-	-	-	-	-	-	-	-	-
Universidad de Santiago de Chile	-	-	2	1	-	-	-	-	-	3
Universidad Austral de Chile	2	-	6	-	-	-	-	-	-	8
Universidad Católica del Norte	-	-	-	-	-	-	-	-	-	-
Universidad de Valparaíso	-	-	-	-	-	-	-	-	-	-
Universidad de Antofagasta	-	-	-	-	-	-	-	-	-	-
Universidad de La Serena	-	-	-	-	-	-	3	-	-	3
Universidad del Bío-Bío	-	-	-	-	-	-	-	-	-	-
Universidad de La Frontera	-	-	10	-	-	-	-	-	-	10
Universidad de Magallanes	-	-	-	-	-	-	-	-	-	-
Universidad de Talca	-	-	1	-	-	-	-	-	-	1
Universidad de Atacama	-	-	-	-	-	-	-	-	-	-
Universidad de Tarapacá	-	-	-	-	-	-	-	-	-	-
Universidad Arturo Prat	-	-	-	-	-	-	-	-	-	-
Universidad Metropolitana de Cs. de la Ed.	-	-	-	-	-	-	-	-	-	-
Universidad de Playa Ancha de Cs. de la Ed.	-	-	-	-	-	-	-	-	-	-
Universidad Tecnológica Metropolitana	-	-	-	-	-	-	-	-	-	-
Universidad de Los Lagos	-	-	-	-	-	-	-	-	-	-
Universidad Católica del Maule	-	-	-	-	-	-	-	-	-	-
Universidad Católica de la Santísima Concepción	-	-	-	-	-	-	-	-	-	-
Universidad Católica de Temuco	-	-	-	-	-	-	-	-	-	-
TOTALES	9	-	69	9	-	14	7	6	11	125
Distribución Porcentual (%)	7.20	0.00	55.20	7.20	0.00	11.20	5.60	4.80	8.80	100.00

Resumen de Matrícula de Postítulo por Universidad

2007

UNIVERSIDAD	MATRICULA 1 ^{ER} AÑO		MATRICULA TOTAL	
	Sexo Femenino	Ambos Sexos	Sexo Femenino	Ambos Sexos
Universidad de Chile	390	717	906	1.668
Pontificia Universidad Católica de Chile	303	493	510	823
Universidad de Concepción	525	772	587	903
Pontificia Universidad Católica de Valparaíso	93	122	93	122
Universidad Técnica Federico Santa María	153	928	360	2.192
Universidad de Santiago de Chile	400	799	513	1.050
Universidad Austral de Chile	286	458	745	1.098
Universidad Católica del Norte	663	1.186	1.151	1.871
Universidad de Valparaíso	287	429	348	598
Universidad de Antofagasta	211	230	211	230
Universidad de La Serena	55	77	135	221
Universidad del Bío-Bío	120	207	175	265
Universidad de La Frontera	14	34	44	89
Universidad de Magallanes	-	-	-	-
Universidad de Talca	-	-	-	-
Universidad de Atacama	-	-	-	-
Universidad de Tarapacá	78	91	157	183
Universidad Arturo Prat	-	-	29	42
Universidad Metropolitana de Cs. de la Ed.	42	83	102	198
Universidad de Playa Ancha de Cs. de la Ed.	19	20	31	35
Universidad Tecnológica Metropolitana	95	121	95	121
Universidad de Los Lagos	79	102	79	102
Universidad Católica del Maule	214	360	388	574
Universidad Católica de la Santísima Concepción	44	48	73	78
Universidad Católica de Temuco	426	564	677	919
TOTALES	4.497	7.841	7.409	13.382

Matrícula Total de Primer Año de Postítulo por Universidad según Área del Conocimiento

2007

UNIVERSIDAD	AGR	ART	CNM	CSO	DER	HUM	EDU	TEC	SAL	TOTAL
Universidad de Chile	-	67	-	23	-	-	136	-	491	717
Pontificia Universidad Católica de Chile	-	19	-	107	36	10	81	62	178	493
Universidad de Concepción	6	-	22	175	168	-	249	-	152	772
Pontificia Universidad Católica de Valparaíso	-	37	3	14	-	-	65	3	-	122
Universidad Técnica Federico Santa María	-	-	23	85	-	-	-	820	-	928
Universidad de Santiago de Chile	-	-	68	461	-	-	94	140	36	799
Universidad Austral de Chile	54	-	6	14	-	-	241	7	136	458
Universidad Católica del Norte	-	-	169	459	24	20	502	12	-	1.186
Universidad de Valparaíso	-	-	-	133	55	9	49	16	167	429
Universidad de Antofagasta	-	-	-	-	-	-	230	-	-	230
Universidad de La Serena	-	-	-	-	-	-	62	15	-	77
Universidad del Bío-Bío	-	-	-	75	8	-	75	30	19	207
Universidad de La Frontera	-	-	-	2	-	-	-	-	32	34
Universidad de Magallanes	-	-	-	-	-	-	-	-	-	-
Universidad de Talca	-	-	-	-	-	-	-	-	-	-
Universidad de Atacama	-	-	-	-	-	-	-	-	-	-
Universidad de Tarapacá	-	-	1	-	-	-	75	-	15	91
Universidad Arturo Prat	-	-	-	-	-	-	-	-	-	-
Universidad Metropolitana de Cs. de la Ed.	-	-	-	-	-	-	83	-	-	83
Universidad de Playa Ancha de Cs. de la Ed.	-	-	-	-	-	-	20	-	-	20
Universidad Tecnológica Metropolitana	-	-	-	121	-	-	-	-	-	121
Universidad de Los Lagos	-	-	-	-	-	-	102	-	-	102
Universidad Católica del Maule	63	-	-	76	-	76	145	-	-	360
Universidad Católica de la Santísima Concepción	-	-	-	21	-	-	27	-	-	48
Universidad Católica de Temuco	-	-	-	52	33	108	336	35	-	564
T O T A L E S	123	123	292	1.818	324	223	2.572	1.140	1.226	7.841
Distribución Porcentual (%)	1.57	1.57	3.72	23.19	4.13	2.84	32.80	14.54	15.64	100.00

Matrícula Total de Primer Año de Mujeres de Postítulo por Universidad según Area del Conocimiento

2007

UNIVERSIDAD	AGR	ART	CNM	CSO	DER	HUM	EDU	TEC	SAL	TOTAL
Universidad de Chile	-	43	-	8	-	-	111	-	228	390
Pontificia Universidad Católica de Chile	-	17	-	88	18	7	75	10	88	303
Universidad de Concepción	3	-	10	132	65	-	224	-	91	525
Pontificia Universidad Católica de Valparaíso	-	30	1	7	-	-	54	1	-	93
Universidad Técnica Federico Santa María	-	-	14	11	-	-	-	128	-	153
Universidad de Santiago de Chile	-	-	52	191	-	-	80	66	11	400
Universidad Austral de Chile	14	-	3	7	-	-	176	-	86	286
Universidad Católica del Norte	-	-	53	257	9	10	333	1	-	663
Universidad de Valparaíso	-	-	-	101	32	8	37	4	105	287
Universidad de Antofagasta	-	-	-	-	-	-	211	-	-	211
Universidad de La Serena	-	-	-	-	-	-	55	-	-	55
Universidad del Bío-Bío	-	-	-	44	2	-	62	9	3	120
Universidad de La Frontera	-	-	-	2	-	-	-	-	12	14
Universidad de Magallanes	-	-	-	-	-	-	-	-	-	-
Universidad de Talca	-	-	-	-	-	-	-	-	-	-
Universidad de Atacama	-	-	-	-	-	-	-	-	-	-
Universidad de Tarapacá	-	-	-	-	-	-	73	-	5	78
Universidad Arturo Prat	-	-	-	-	-	-	-	-	-	-
Universidad Metropolitana de Cs. de la Ed.	-	-	-	-	-	-	42	-	-	42
Universidad de Playa Ancha de Cs. de la Ed.	-	-	-	-	-	-	19	-	-	19
Universidad Tecnológica Metropolitana	-	-	-	95	-	-	-	-	-	95
Universidad de Los Lagos	-	-	-	-	-	-	79	-	-	79
Universidad Católica del Maule	7	-	-	69	-	44	94	-	-	214
Universidad Católica de la Santísima Concepción	-	-	-	19	-	-	25	-	-	44
Universidad Católica de Temuco	-	-	-	36	27	67	274	22	-	426
T O T A L E S	24	90	133	1.067	153	136	2.024	241	629	4.497
Distribución Porcentual (%)	0.53	2.00	2.96	23.73	3.40	3.02	45.01	5.36	13.99	100.00

Matrícula Total de Postítulo por Universidad según Area del Conocimiento

2007

UNIVERSIDAD	AGR	ART	CNM	CSO	DER	HUM	EDU	TEC	SAL	TOTAL
Universidad de Chile	8	124	-	39	-	-	219	-	1.278	1.668
Pontificia Universidad Católica de Chile	-	20	-	146	36	10	123	84	404	823
Universidad de Concepción	6	-	22	175	168	-	249	-	283	903
Pontificia Universidad Católica de Valparaíso	-	37	3	14	-	-	65	3	-	122
Universidad Técnica Federico Santa María	-	-	72	122	-	-	-	1.998	-	2.192
Universidad de Santiago de Chile	-	-	68	679	-	-	117	150	36	1.050
Universidad Austral de Chile	67	-	6	16	-	-	808	7	194	1.098
Universidad Católica del Norte	-	-	169	624	66	63	937	12	-	1.871
Universidad de Valparaíso	-	-	-	135	55	9	49	16	334	598
Universidad de Antofagasta	-	-	-	-	-	-	230	-	-	230
Universidad de La Serena	11	-	11	-	-	3	154	42	-	221
Universidad del Bío-Bío	-	-	-	75	8	-	126	37	19	265
Universidad de La Frontera	-	-	-	17	-	-	-	-	72	89
Universidad de Magallanes	-	-	-	-	-	-	-	-	-	-
Universidad de Talca	-	-	-	-	-	-	-	-	-	-
Universidad de Atacama	-	-	-	-	-	-	-	-	-	-
Universidad de Tarapacá	-	-	1	-	-	-	167	-	15	183
Universidad Arturo Prat	-	-	-	-	-	-	42	-	-	42
Universidad Metropolitana de Cs. de la Ed.	-	-	-	-	-	-	198	-	-	198
Universidad de Playa Ancha de Cs. de la Ed.	-	-	-	-	-	-	35	-	-	35
Universidad Tecnológica Metropolitana	-	-	-	121	-	-	-	-	-	121
Universidad de Los Lagos	-	-	-	-	-	-	102	-	-	102
Universidad Católica del Maule	63	-	-	168	-	88	255	-	-	574
Universidad Católica de la Santísima Concepción	-	-	-	36	-	-	42	-	-	78
Universidad Católica de Temuco	30	-	-	52	48	272	456	61	-	919
T O T A L E S	185	181	352	2.419	381	445	4.374	2.410	2.635	13.382
Distribución Porcentual (%)	1.38	1.35	2.63	18.08	2.85	3.33	32.68	18.01	19.69	100.00

Matrícula Total de Mujeres de Postítulo por Universidad según Área del Conocimiento

2007

UNIVERSIDAD	AGR	ART	CNM	CSO	DER	HUM	EDU	TEC	SAL	TOTAL
Universidad de Chile	4	84	-	16	-	-	177	-	625	906
Pontificia Universidad Católica de Chile	-	19	-	123	18	7	116	23	204	510
Universidad de Concepcion	3	-	10	132	65	-	224	-	153	587
Pontificia Universidad Católica de Valparaíso	-	30	1	7	-	-	54	1	-	93
Universidad Técnica Federico Santa María	-	-	33	19	-	-	-	308	-	360
Universidad de Santiago de Chile	-	-	52	280	-	-	102	68	11	513
Universidad Austral de Chile	19	-	3	7	-	-	599	-	117	745
Universidad Católica del Norte	-	-	57	361	33	28	671	1	-	1.151
Universidad de Valparaíso	-	-	-	103	32	8	37	4	164	348
Universidad de Antofagasta	-	-	-	-	-	-	211	-	-	211
Universidad de La Serena	8	-	-	-	-	1	123	3	-	135
Universidad del Bío-Bío	-	-	-	49	2	-	109	12	3	175
Universidad de La Frontera	-	-	-	14	-	-	-	-	30	44
Universidad de Magallanes	-	-	-	-	-	-	-	-	-	-
Universidad de Talca	-	-	-	-	-	-	-	-	-	-
Universidad de Atacama	-	-	-	-	-	-	-	-	-	-
Universidad de Tarapaca	-	-	-	-	-	-	152	-	5	157
Universidad Arturo Prat	-	-	-	-	-	-	29	-	-	29
Universidad Metropolitana de Ciencias de La Educación	-	-	-	-	-	-	102	-	-	102
Universidad de Playa Ancha de Ciencias de La Educación	-	-	-	-	-	-	31	-	-	31
Universidad Tecnológica Metropolitana	-	-	-	95	-	-	-	-	-	95
Universidad de Los Lagos	-	-	-	-	-	-	79	-	-	79
Universidad Católica del Maule	7	-	-	154	-	52	175	-	-	388
Universidad Católica de La Santísima Concepción	-	-	-	33	-	-	40	-	-	73
Universidad Católica de Temuco	2	-	-	36	35	173	383	48	-	677
T O T A L E S	43	133	156	1.429	185	269	3.414	468	1.312	7.409
Distribución Porcentual (%)	0.58	1.80	2.11	19.28	2.50	3.63	46.07	6.32	17.71	100.00

Total de Titulados de Postítulo por Universidad según Área del Conocimiento

2007

UNIVERSIDAD	AGR	ART	CNM	CSO	DER	HUM	EDU	TEC	SAL	TOTAL
Universidad de Chile	5	27	-	16	-	-	1	-	380	429
Pontificia Universidad Católica de Chile	-	-	-	162	6	5	80	55	124	432
Universidad de Concepción	2	-	10	48	-	-	29	6	156	251
Pontificia Universidad Católica de Valparaíso	-	-	-	25	4	-	55	24	-	108
Universidad Técnica Federico Santa María	-	-	25	67	-	-	-	359	-	451
Universidad de Santiago de Chile	-	-	-	477	-	-	89	27	29	622
Universidad Austral de Chile	15	-	3	9	-	-	389	6	99	521
Universidad Católica del Norte	-	-	84	742	21	43	186	12	-	1.088
Universidad de Valparaíso	-	-	23	182	32	-	51	-	135	423
Universidad de Antofagasta	-	-	-	-	-	-	-	-	-	-
Universidad de La Serena	-	-	13	-	-	2	53	8	-	76
Universidad del Bío-Bío	-	-	2	45	-	-	33	7	-	87
Universidad de La Frontera	-	-	-	1	-	-	-	-	14	15
Universidad de Magallanes	-	-	-	-	-	-	7	-	-	7
Universidad de Talca	-	-	-	-	-	-	-	-	-	-
Universidad de Atacama	-	-	-	-	-	-	-	-	-	-
Universidad de Tarapacá	-	-	-	-	-	-	1	-	-	1
Universidad Arturo Prat	-	-	-	-	-	-	1	-	-	1
Universidad Metropolitana de Cs. de la Ed.	-	-	-	-	-	-	67	-	-	67
Universidad de Playa Ancha de Cs. de la Ed.	-	1	-	5	-	1	103	-	-	110
Universidad Tecnológica Metropolitana	-	-	-	125	-	-	142	3	-	270
Universidad de Los Lagos	-	-	-	-	-	-	-	-	-	-
Universidad Católica del Maule	5	-	-	83	-	3	56	19	3	169
Universidad Católica de la Santísima Concepción	-	-	-	5	-	-	16	-	-	21
Universidad Católica de Temuco	34	-	-	8	21	28	84	8	-	183
T O T A L E S	61	28	160	2.000	84	82	1.443	534	940	5.332
Distribución Porcentual (%)	1.14	0.53	3.00	37.50	1.58	1.54	27.06	10.02	17.63	100.00

Total de Mujeres Tituladas de Postítulo por Universidad según Area del Conocimiento

2007

UNIVERSIDAD	AGR	ART	CNM	CSO	DER	HUM	EDU	TEC	SAL	TOTAL
Universidad de Chile	4	23	-	6	-	-	1	-	165	199
Pontificia Universidad Católica de Chile	-	-	-	134	1	3	72	12	54	276
Universidad de Concepción	1	-	4	34	-	-	23	4	115	181
Pontificia Universidad Católica de Valparaíso	-	-	-	12	3	-	23	9	-	47
Universidad Técnica Federico Santa María	-	-	16	4	-	-	-	54	-	74
Universidad de Santiago de Chile	-	-	-	201	-	-	68	9	9	287
Universidad Austral de Chile	9	-	3	3	-	-	297	1	70	383
Universidad Católica del Norte	-	-	20	365	9	18	129	1	-	542
Universidad de Valparaíso	-	-	16	113	16	-	36	-	73	254
Universidad de Antofagasta	-	-	-	-	-	-	-	-	-	-
Universidad de La Serena	-	-	-	-	-	2	41	1	-	44
Universidad del Bío-Bío	-	-	1	26	-	-	26	3	-	56
Universidad de La Frontera	-	-	-	1	-	-	-	-	7	8
Universidad de Magallanes	-	-	-	-	-	-	4	-	-	4
Universidad de Talca	-	-	-	-	-	-	-	-	-	-
Universidad de Atacama	-	-	-	-	-	-	-	-	-	-
Universidad de Tarapacá	-	-	-	-	-	-	1	-	-	1
Universidad Arturo Prat	-	-	-	-	-	-	1	-	-	1
Universidad Metropolitana de Cs. de la Ed.	-	-	-	-	-	-	37	-	-	37
Universidad de Playa Ancha de Cs. de la Ed.	-	-	-	3	-	-	99	-	-	102
Universidad Tecnológica Metropolitana	-	-	-	90	-	-	104	1	-	195
Universidad de Los Lagos	-	-	-	-	-	-	-	-	-	-
Universidad Católica del Maule	-	-	-	76	-	3	44	11	2	136
Universidad Católica de la Santísima Concepción	-	-	-	5	-	-	16	-	-	21
Universidad Católica de Temuco	4	-	-	8	12	18	70	2	-	114
T O T A L E S	18	23	60	1.081	41	44	1.092	108	495	2.962
Distribución Porcentual (%)	0.61	0.78	2.03	36.49	1.38	1.49	36.86	3.65	16.71	100.00



Clasificación Internacional Normalizada de la Educación

(CINE - UNESCO)

La **Clasificación Internacional Normalizada de la Educación (CINE)** ha sido concebida por la UNESCO como “un instrumento idóneo para el acopio, compilación y presentación de estadísticas de educación en los distintos países y también en un plano internacional”¹. Aunque la taxonomía de la CINE fue revisada por la UNESCO en 1997, se mantienen aún los dos criterios principales de la versión original de la misma que clasificaba los programas educativos por contenido de acuerdo a grados (o niveles educativos) y sectores de educación. De estos grados o niveles, sólo los cuatro que se definen a continuación son pertinentes en términos de la educación superior o post-media.

GRADO O NIVEL	DEFINICION
Nivel 5 / Técnico	Enseñanza de primer ciclo del tercer grado que entrega un certificado no equivalente a un primer título o grado universitario . Quedan aquí comprendidas todas aquellas carreras o programas de estudio de post-media con una duración de hasta siete (7) semestres, excluyendo el proceso de titulación. Específicamente, deben clasificarse en este nivel las carreras conducentes a un título técnico otorgado por una universidad.
Nivel 6 / Profesional	Enseñanza de primer ciclo del tercer grado que permite obtener un primer título universitario o su equivalente . Deben clasificarse en esta categoría todas las carreras y los programas de estudio que conduzcan a un grado de licenciado o bachiller, o a un título profesional, con una duración mínima de ocho (8) semestres, excluyendo el proceso de titulación, otorgado por una universidad. Las menciones también se registran en esta categoría.
Nivel 7 / Postítulo	Enseñanza de segundo ciclo del tercer grado que permite obtener un título superior o su equivalente . Se clasifican en esta categoría todos los programas de postítulo que no conducen a un grado académico superior, pero que permiten una mayor especialización, con una duración no inferior a dos (2) semestres, excluyendo el proceso de titulación.
Nivel 8 / Postgrado	Enseñanza de segundo ciclo del tercer grado que permite obtener un grado académico superior . Se clasifican en esta categoría todos los programas de Magíster, Doctorado y Post-Doctorado.

En cada uno de estos grados o niveles, los programas de estudio se clasifican por sectores de estudios subdivididos en un número variable de grupos de programas, cuyo listado con sus códigos correspondientes para cada grado o nivel de enseñanza de la educación superior, a los cuales se le deberán asignar las carreras que se imparten en las universidades, se detallan en las páginas siguientes.

¹ Clasificación Internacional Normalizada de la Educación (CINE), UNESCO, Noviembre de 1997.

Nivel 5 (Nivel Técnico)

Enseñanza de primer ciclo del tercer grado que entrega un certificado **no equivalente a un primer título o grado universitario.**

- 514 Programas de Formación de Personal Docente
- 518 Programas de Bellas Artes y de Artes Aplicadas
- 522 Programas de Humanidades
- 526 Programas de Religión y Teología
- 530 Programas de Ciencias Sociales y del Comportamiento
- 534 Programas de Enseñanza Comercial y de Administración de Empresas
- 538 Programas de Derecho
- 542 Programas de Ciencias Naturales
- 546 Programas de Matemáticas e Informática
- 550 Programas de Diagnóstico y Tratamiento Médico
- 552 Programas de Artes y Oficios Industriales, M.C.O.E.
- 554 Programas de Formación de Técnicos
- 558 Programas de Arquitectura y Urbanismo
- 562 Programas de Enseñanza Agronómica, Dasonómica y Pesquera
- 566 Programas de Economía Doméstica (Enseñanza del Hogar)
- 570 Programas de Transportes y Comunicaciones
- 578 Programas Relativos al Sector de los Servicios
- 584 Programas de Documentación y de Comunicación Social
- 589 Otros Programas de Enseñanza de Primer Ciclo del Tercer Grado, del Tipo de los que Permiten Obtener un Certificado o Diploma no Equivalente a un Primer Título Universitario.

VACANTES Y MATRICULA
SEGUN PROGRAMA CINE

Programa CINE	VACANTES		MATRICULA 1 ^{ER} AÑO		MATRICULA TOTAL	
	Total	%	Total	%	Total	%
514	20	0.5	10	0.3	37	0.3
518	-	0.0	-	0.0	-	0.0
522	105	2.8	93	2.5	181	1.7
526	-	0.0	-	0.0	-	0.0
530	400	10.5	705	18.7	2.723	25.8
534	420	11.0	368	9.8	791	7.5
538	155	4.1	94	2.5	257	2.4
542	100	2.6	69	1.8	229	2.2
546	120	3.2	28	0.7	96	0.9
550	35	0.9	81	2.1	187	1.8
552	-	0.0	-	0.0	-	0.0
554	2.253	59.2	2.207	58.5	5.666	53.5
558	105	2.8	64	1.7	188	1.8
562	90	2.4	53	1.4	227	2.1
566	-	0.0	-	0.0	-	0.0
570	-	0.0	-	0.0	-	0.0
578	-	0.0	-	0.0	-	0.0
584	-	0.0	-	0.0	1	0.0
589	-	0.0	-	0.0	-	0.0
TOTALES	3.803	100.0	3.772	100.0	10.583	100.0

EGRESADOS Y TITULADOS
SEGUN PROGRAMA CINE

Programa CINE	EGRESADOS		TITULADOS	
	Total	%	Total	%
514	5	0.6	8	0.6
518	-	0.0	-	0.0
522	17	2.2	43	3.0
526	-	0.0	-	0.0
530	-	0.0	33	2.3
534	56	7.2	167	11.8
538	69	8.9	35	2.5
542	27	3.5	12	0.8
546	12	1.5	26	1.8
550	42	5.4	92	6.5
552	-	0.0	-	0.0
554	497	63.8	899	63.5
558	4	0.5	15	1.1
562	49	6.3	80	5.7
566	-	0.0	-	0.0
570	-	0.0	-	0.0
578	-	0.0	-	0.0
584	1	0.1	5	0.4
589	-	0.0	-	0.0
TOTALES	779	100.0	1.415	100.0

Nivel 6 (Nivel Profesional)

Enseñanza de primer ciclo del tercer grado que permite obtener **un primer título universitario o su equivalente.**

- 601 Programas de Enseñanza General
- 614 Programas de Ciencias de la Educación y Formación de Personal Docente
- 618 Programas de Bellas Artes y Artes Aplicadas
- 622 Programas de Humanidades
- 626 Programas de Religión y Teología
- 630 Programas de Ciencias Sociales y del Comportamiento
- 634 Programas de Administración de Empresas y Similares
- 638 Programas de Derecho
- 642 Programas de Ciencias Naturales
- 646 Programas de Matemáticas e Informática
- 650 Programas de Diagnóstico y Tratamiento Médico
- 654 Programas de Ingeniería
- 658 Programas de Arquitectura y Urbanismo
- 662 Programas de Enseñanza Agronómica, Dasonómica y Pesquera
- 666 Programas de Economía Doméstica (Enseñanza del Hogar)
- 684 Programas de Documentación y de Comunicación Social
- 689 Otros Programas de Primer Ciclo del Tercer Grado, del Tipo de los que Permiten Obtener un Primer Título Universitario o su Equivalente.

**VACANTES Y MATRICULA
SEGUN PROGRAMA CINE**

Programa CINE	VACANTES		MATRICULA 1 ^{ER} AÑO		MATRICULA TOTAL	
	Total	%	Total	%	Total	%
601	-	0.0	-	0.0	-	0.0
614	8.107	15.8	8.156	15.8	36.490	15.5
618	1.750	3.4	1.893	3.7	7.930	3.4
622	1.263	2.5	1.341	2.6	4.785	2.0
626	150	0.3	110	0.2	577	0.2
630	3.102	6.1	3.232	6.3	15.039	6.4
634	5.416	10.6	5.287	10.2	24.230	10.3
638	2.190	4.3	2.287	4.4	12.151	5.2
642	2.937	5.7	2.931	5.7	12.168	5.2
646	764	1.5	754	1.5	2.676	1.1
650	5.793	11.3	6.202	12.0	30.364	12.9
654	13.583	26.4	13.324	25.8	61.737	26.3
658	1.372	2.7	1.377	2.7	7.237	3.1
662	2.952	5.8	2.795	5.4	14.281	6.1
666	-	0.0	-	0.0	-	0.0
684	545	1.1	590	1.1	2.970	1.3
689	1.259	2.5	1.360	2.6	2.332	1.0
TOTALES	51.183	100.0	51.639	100.0	234.967	100.0

**EGRESADOS Y TITULADOS
SEGUN PROGRAMA CINE**

Programa CINE	EGRESADOS		TITULADOS	
	Total	%	Total	%
601	-	0.0	-	0.0
614	4.334	31.2	6.625	23.3
618	405	2.9	696	2.5
622	326	2.3	469	1.7
626	75	0.5	77	0.3
630	774	5.6	1.677	5.9
634	1.173	8.5	3.508	12.4
638	566	4.1	1.010	3.6
642	451	3.3	1.079	3.8
646	143	1.0	280	1.0
650	1.168	8.4	3.584	12.5
654	3.028	21.8	6.229	21.9
658	244	1.8	611	2.2
662	602	4.3	1.566	5.5
666	-	0.0	-	0.0
684	271	2.0	455	1.6
689	313	2.3	520	1.8
TOTALES	13.873	100.0	28.386	100.0

Nivel 7 (Nivel Postítulo)

Enseñanza de segundo ciclo del tercer grado que permite obtener **un título superior o su equivalente.**

- 714 Programas de Formación de Ciencias de la Educación y Personal Docente
- 718 Programas de Bellas Artes y de Artes Aplicadas
- 722 Programas de Humanidades
- 726 Programas de Religión y Teología
- 730 Programas de Ciencias Sociales y del Comportamiento
- 734 Programas de Administración de Empresas y Similares
- 738 Programas de Derecho
- 742 Programas de Ciencias Naturales
- 746 Programas de Matemáticas e Informática
- 750 Programas de Ciencias Médicas
- 754 Programas de Ingeniería
- 758 Programas de Arquitectura y Urbanismo
- 762 Programas de Enseñanza Agronómica, Dasonómica y Pesquera
- 766 Programas de Economía Doméstica (Enseñanza del Hogar)
- 784 Programas de Documentación y de Comunicación Social
- 789 Otros Programas de Enseñanza de Segundo Ciclo del Tercer Grado, del Tipo de los que Permiten Obtener un Título Universitario o su Equivalente.

**MATRICULA
SEGUN PROGRAMA CINE**

Programa CINE	MATRICULA 1 ^{ER} AÑO			MATRICULA TOTAL		
	Sexo Femenino	Ambos Sexos	%	Sexo Femenino	Ambos Sexos	%
714	1.984	2.530	32.3	3.374	4.332	32.4
718	61	81	1.0	94	125	0.9
722	34	53	0.7	54	90	0.7
726	124	194	2.5	236	376	2.8
730	621	783	10.0	860	1.096	8.2
734	468	1.040	13.3	611	1.321	9.9
738	153	324	4.1	185	381	2.8
742	58	181	2.3	70	192	1.4
746	9	22	0.3	9	22	0.2
750	629	1.226	15.6	1.311	2.634	19.7
754	292	1.219	15.5	520	2.560	19.1
758	29	42	0.5	39	56	0.4
762	32	140	1.8	43	191	1.4
766	-	-	0.0	-	-	0.0
784	3	6	0.1	3	6	0.1
789	-	-	0.0	-	-	0.0
TOTALES	4.497	7.841	100.0	7.409	13.382	100.0

**EGRESADOS Y TITULADOS
SEGUN PROGRAMA CINE**

Programa CINE	EGRESADOS		TITULADOS	
	Total	%	Total	%
714	1.084	45.3	1.421	26.6
718	-	0.0	23	0.4
722	44	1.8	45	0.8
726	35	1.5	35	0.7
730	556	23.2	1.029	19.3
734	107	4.5	986	18.5
738	39	1.6	84	1.6
742	15	0.6	117	2.2
746	-	0.0	13	0.2
750	124	5.2	938	17.6
754	350	14.6	565	10.6
758	18	0.8	4	0.1
762	22	0.9	67	1.3
766	-	0.0	-	0.0
784	-	0.0	5	0.1
789	-	0.0	-	0.0
TOTALES	2.394	100.0	5.332	100.0

Nivel 8 (Nivel Postgrado)

Enseñanza de segundo ciclo del tercer grado que permite obtener **un grado académico superior.**

- 814 Programas de Formación de Ciencias de la Educación y Personal Docente
- 818 Programas de Bellas Artes y de Artes Aplicadas
- 822 Programas de Humanidades
- 826 Programas de Religión y Teología
- 830 Programas de Ciencias Sociales y del Comportamiento
- 834 Programas de Administración de Empresas y Similares
- 838 Programas de Derecho
- 842 Programas de Ciencias Naturales
- 846 Programas de Matemáticas e Informática
- 850 Programas de Ciencias Médicas
- 854 Programas de Ingeniería
- 858 Programas de Arquitectura y Urbanismo
- 862 Programas de Enseñanza Agronómica, Dasonómica y Pesquera
- 866 Programas de Economía Doméstica (Enseñanza del Hogar)
- 884 Programas de Documentación y de Comunicación Social
- 889 Otros Programas de Enseñanza de Segundo Ciclo del Tercer Grado, del Tipo de los que Permiten Obtener un Título Universitario o su Equivalente.

**MATRICULA
SEGUN PROGRAMA CINE**

Programa CINE	MATRICULA 1 ^{ER} AÑO			MATRICULA TOTAL		
	Sexo Femenino	Ambos Sexos	%	Sexo Femenino	Ambos Sexos	%
814	623	1.008	14.3	1.698	2.787	15.1
818	47	107	1.5	83	183	1.0
822	186	366	5.2	598	1.330	7.2
826	2	12	0.2	11	46	0.2
830	551	1.165	16.5	1.204	2.428	13.1
834	392	1.305	18.4	910	3.135	17.0
838	176	450	6.4	315	836	4.5
842	302	674	9.5	882	1.989	10.8
846	61	177	2.5	253	669	3.6
850	258	423	6.0	770	1.280	6.9
854	170	860	12.2	528	2.496	13.5
858	44	111	1.6	117	291	1.6
862	144	318	4.5	368	840	4.5
866	-	-	0.0	-	-	0.0
884	45	74	1.0	113	169	0.9
889	3	16	0.2	3	16	0.1
TOTALES	3.004	7.066	100.0	7.853	18.495	100.0


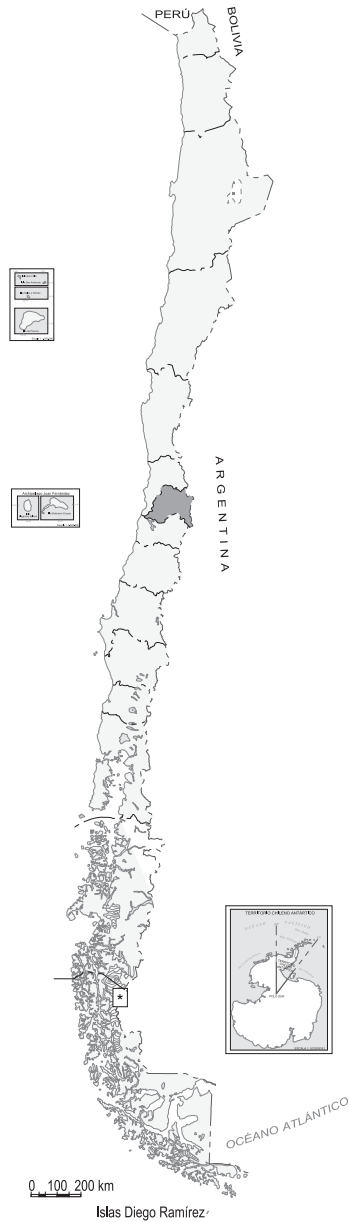
EGRESADOS Y TITULADOS
SEGUN PROGRAMA CINE

Programa CINE	EGRESADOS		TITULADOS	
	Total	%	Total	%
814	280	18.0	360	12.1
818	1	0.1	24	0.8
822	87	5.6	169	5.7
826	10	0.6	6	0.2
830	60	3.9	262	8.8
834	465	29.9	975	32.8
838	13	0.8	38	1.3
842	63	4.0	289	9.7
846	25	1.6	57	1.9
850	36	2.3	177	5.9
854	414	26.6	406	13.6
858	35	2.2	40	1.3
862	25	1.6	97	3.3
866	-	0.0	-	0.0
884	43	2.8	78	2.6
889	-	0.0	-	0.0
TOTALES	1.557	100.0	2.978	100.0



Cuadros Estadísticos por Universidad

Matrícula. Vacantes. Egresados y Titulados por Áreas del Conocimiento y
Carreras. Desagregadas por Sexo - Año 2007



Universidad de Chile

REGIÓN METROPOLITANA DE SANTIAGO

AVENIDA LIBERTADOR BERNARDO O' HIGGINS 1058 · SANTIAGO, CHILE
TELEFONO: (2) 978 2000
Sitio WEB: <http://www.uchile.cl>

Universidad de Chile

Creada el 19 de Noviembre de 1842

Información General 2007	TOTAL ALUMNOS				N° DE CARRERAS Y PROGRAMAS CON MATRICULA			
	Pregrado	Magíster	Doctorado	Postítulo	Pregrado	Magíster	Doctorado	Postítulo
TOTAL ENTIDAD	24.465	3.663	906	1.668	69	76	31	24

Matrícula, Vacantes, Egresados y Titulados por Areas y Carreras, Desagregadas por Sexo

Area/Carrera Titulo o Grado	Duración Semestres	VACANTES	MATRICULA 1ER AÑO		MATRICULA TOTAL		EGRESADOS		TITULADOS	
			Sexo Femenino	Ambos Sexos	Sexo Femenino	Ambos Sexos	Sexo Femenino	Ambos Sexos	Sexo Femenino	Ambos Sexos
AREA AGROPECUARIA Y CIENCIAS DEL MAR										
INGENIERIA DE LA MADERA. LICENCIATURA EN CIENCIAS DE LA MADERA		25	5	19	22	83	-	-	-	-
LICENCIADO EN CIENCIAS DE LA MADERA	8									
INGENIERO DE LA MADERA	10								2	5
ING. EN REC.NAT. RENOVABLES. LIC.EN CS. DE LOS REC. NATURALES RENOVABLES		40	27	48	172	302	-	-	-	-
LICENCIADO EN CIENCIAS DE LOS RECURSOS NATURALES RENOVABLES	8									
INGENIERO EN RECURSOS NATURALES RENOVABLES	10								28	48
INGENIERIA AGRONOMICA. LICENCIATURA EN CIENCIAS AGROPECUARIAS		150	72	152	533	1.061	-	-	-	-
LICENCIADO EN CIENCIAS AGROPECUARIAS	8									
INGENIERO AGRONOMO	10								48	99
INGENIERIA FORESTAL. LICENCIATURA EN CIENCIAS FORESTALES		120	61	122	226	475	-	-	-	-
LICENCIADO EN CIENCIAS FORESTALES	8									
INGENIERO FORESTAL	10								10	31
LICENCIADO EN INGENIERIA FORESTAL	8									
MEDICINA VETERINARIA. LICENCIATURA EN CIENCIAS VETERINARIAS Y PECUARIAS		140	91	142	597	974	-	-	-	-
LICENCIADO EN CIENCIAS VETERINARIAS Y PECUARIAS	8									
MEDICO VETERINARIO	10								69	124
TOTAL AREA AGROPECUARIA Y CIENCIAS DEL MAR		475	256	483	1.550	2.895	-	-	157	307
AREA ARTE Y ARQUITECTURA										
LICENCIATURA EN ARTES C/M ACTUACION TEATRAL		20	11	23	53	109	-	-	-	-
LICENCIADO EN ARTES M/ ACTUACION TEATRAL	8									
ACTOR (ACTRIZ)	10								3	3
LICENCIATURA EN ARTES C/M ARTES PLASTICAS		75	55	76	337	512	-	-	-	-
LICENCIADO EN ARTES M/ ARTES PLASTICAS	8									
ESCUULTOR	10								4	7
PINTOR	10								10	15
ORFEBRE	10								1	2
GRABADOR	10								1	2
CERAMISTA	10									
ARTISTA TEXTIL	10									
ARTISTA FOTOGRAFO	10								2	2
LICENCIATURA EN ARTES C/M INTERPRETACION MUSICAL (1)		-	-	-	43	129	-	-	-	-
LICENCIADO EN ARTES CON M/ EN INTERPRETACION MUSICAL	8									
INTERPRETE CON M/ CORNO	10									
INTERPRETE CON M/ GUITARRA	10									2
INTERPRETE CON M/ VIOLIN	10								1	2
INTERPRETE CON M/ CANTO	10								1	2
INTERPRETE CON M/ CLARINETE	10									
INTERPRETE CON M/ PIANO	10								1	1
INTERPRETE CON M/ ARPA	10									
INTERPRETE CON M/ ORGANO	10									
INTERPRETE CON M/ PERCUSION	10									
INTERPRETE CON M/ VIOLA	10								1	2
INTERPRETE CON M/ VIOLONCELLO	10									
INTERPRETE CON M/ CONTRABAJO	10									
INTERPRETE CON M/ OBOE	10								1	2
INTERPRETE CON M/ FAGOT	10									
INTERPRETE CON M/ TROMPETA	10									1
INTERPRETE CON M/ TROMBON	10									
INTERPRETE CON M/ TUBA	10									
INTERPRETE CON M/ SAXOFON	10									
INTERPRETE CON M/ FLAUTA TRAVERSA	10								1	1
PROFESOR ESPECIALIZADO EN PIANO	12								1	1
DIRECTOR DE COROS	10									

Matrícula, Vacantes, Egresados y Titulados por Areas y Carreras, Desagregadas por Sexo

Area/Carrera Titulo o Grado	Duración Semestres	VACANTES	MATRICULA 1ER AÑO		MATRICULA TOTAL		EGRESADOS		TITULADOS	
			Sexo Femenino	Ambos Sexos	Sexo Femenino	Ambos Sexos	Sexo Femenino	Ambos Sexos	Sexo Femenino	Ambos Sexos
LICENCIATURA EN ARTES C/M TEORIA DE LA MUSICA		23	9	26	37	109				
LICENCIADO EN ARTES M/ TEORIA DE LA MUSICA	10						-	-	-	-
PROFESOR ESPECIALIZADO EN TEORIA GENERAL DE LA MUSICA	14						-	-	1	4
LICENCIATURA EN ARTES C/M TEORIA E HISTORIA DEL ARTE		40	28	41	137	183				
LICENCIADO EN ARTES M/ TEORIA E HISTORIA DEL ARTE	10						-	-	-	-
LICENCIATURA EN ARTES C/M DISEÑO TEATRAL		20	21	22	70	83				
LICENCIADO EN ARTES M/ DISEÑO TEATRAL	8						-	-	-	-
DISEÑADOR TEATRAL	10						-	-	2	2
DISEÑADOR PROFESIONAL	10						-	-	-	-
LICENCIATURA EN ARTES C/M EN DANZA (1)		-	-	-	64	76				
LICENCIADO EN ARTES M/ EN DANZA	8						-	-	-	-
PROFESOR ESPECIALIZADO EN DANZA	10						-	-	4	4
LICENCIATURA EN ARTES C/M SONIDO		23	7	23	17	89				
LICENCIADO EN ARTES M/ SONIDO	9						-	-	-	-
LICENCIATURA EN COMPOSICION (2)		-	-	-	5	30				
LICENCIADO EN COMPOSICION	10						-	-	-	1
ARQUITECTURA. LICENCIATURA EN ARQUITECTURA		200	110	201	451	965				
LICENCIADO EN ARQUITECTURA	10						-	-	-	-
ARQUITECTO	12						-	-	51	133
DISEÑO. LIC. EN DISEÑO MENCIONES DISEÑO GRAFICO Y DISEÑO INDUSTRIAL		130	89	131	321	573				
LICENCIADO EN DISEÑO M/DISEÑO INDUSTRIAL	8						-	-	-	-
DISEÑADOR M / DISEÑO INDUSTRIAL	10						-	-	17	30
LICENCIADO EN DISEÑO M/DISEÑO GRAFICO	8						-	-	-	-
DISEÑADOR M / DISEÑO GRAFICO	10						-	-	28	43
DISEÑADOR M / GRAFICO PUBLICITARIO	10						-	-	-	-
INTERPRETACION CON MENCION EN DANZA (1)		-	-	-	7	9				
INTERPRETE CON MENCION EN DANZA	6						-	-	1	1
CINE Y TELEVISION. LICENCIATURA EN COMUNICACION AUDIOVISUAL		44	25	44	46	86				
LICENCIADO EN COMUNICACION AUDIOVISUAL	8						-	-	-	-
REALIZADOR EN CINE Y TELEVISION	10						-	-	1	1
TOTAL AREA ARTE Y ARQUITECTURA		575	355	587	1.588	2.953	-	-	133	265
AREA CIENCIAS NATURALES Y MATEMATICAS										
LICENCIATURA EN CIENCIAS C/M EN BIOLOGIA		35	19	37	52	119				
LICENCIADO CIENCIAS M/ BIOLOGIA	8						-	-	5	16
LICENCIATURA EN CIENCIAS C/M EN FISICA		30	11	33	31	121				
LICENCIADO CIENCIAS M/ FISICA	8						-	-	-	13
LICENCIATURA EN CIENCIAS C/M EN MATEMATICAS		30	12	31	30	86				
LICENCIADO CIENCIAS M/ MATEMATICAS	8						-	-	-	6
LICENCIATURA EN CIENCIAS C/M EN QUIMICA		30	16	30	66	116				
LICENCIADO CIENCIAS M/ QUIMICA	8						-	-	7	12
LICENCIATURA EN CIENCIAS C/M ASTRONOMIA. GEOFISICA Y FISICA (3)		-	-	-	12	45				
LICENCIADO CIENCIAS M/ FISICA	8						-	-	-	3
LICENCIADO CIENCIAS M/ GEOFISICA	8						-	-	1	1
LICENCIADO CIENCIAS M/ASTRONOMIA	8						-	-	1	7
BIOQUIMICA. LICENCIATURA EN BIOQUIMICA		38	18	42	102	236				
LICENCIADO EN BIOQUIMICA	8						-	-	-	-
BIOQUIMICO	12						-	-	9	24

Matrícula, Vacantes, Egresados y Titulados por Areas y Carreras, Desagregadas por Sexo

Area/Carrera Titulo o Grado	Duración Semestres	VACANTES	MATRICULA 1ER AÑO		MATRICULA TOTAL		EGRESADOS		TITULADOS	
			Sexo Femenino	Ambos Sexos	Sexo Femenino	Ambos Sexos	Sexo Femenino	Ambos Sexos	Sexo Femenino	Ambos Sexos
QUIMICA. LICENCIATURA EN QUIMICA		38	19	39	73	165	-	-	-	-
LICENCIADO EN QUIMICA	8						-	-	6	-
QUIMICO	12						-	-	-	18
QUIMICA AMBIENTAL. LICENCIATURA EN CIENCIAS AMBIENTALES M/QUIMICA		30	23	31	92	147	-	-	-	-
LICENCIADO EN CIENCIAS AMBIENTALES M/QUIMICA	8						-	-	-	-
QUIMICO AMBIENTAL	10						-	-	7	11
BIOLOGIA CON M/ EN MEDIO AMBIENTE. LIC. EN CS. AMBIENTALES M/BIOLOGIA		35	16	35	87	146	-	-	-	-
LICENCIADO EN CIENCIAS AMBIENTALES M/BIOLOGIA	8						-	-	-	-
BIOLOGO CON MENCION EN MEDIO AMBIENTE	10						-	-	9	16
ING. EN BIOTECNOLOGIA MOLECULAR. LIC. EN ING. EN BIOTECNOLOGIA MOLECULAR		25	13	30	116	285	-	-	-	-
LICENCIADO EN INGENIERIA EN BIOTECNOLOGIA MOLECULAR	8						-	-	-	-
INGENIERO EN BIOTECNOLOGIA MOLECULAR	10						-	-	14	30
PROGRAMA ACADEMICO DE BACHILLERATO. INGRESO COMUN.										
MENCIONES CS.NATURALES Y EXACTAS. Y HUMANIDADES Y CS.SOCIALES		280	138	305	210	408	-	-	40	107
BACHILLER M/ CIENCIAS NATURALES Y EXACTAS	4						-	-	-	-
BACHILLER M/ HUMANIDADES Y CIENCIAS SOCIALES	4						-	-	40	64
GEOLOGIA. LICENCIATURA EN CIENCIAS M/ GEOLOGIA (3)		-	-	-	38	98	-	-	-	-
LICENCIADO EN CIENCIAS M/ GEOLOGIA	8						-	-	-	-
GEOLOGO	12						-	-	12	30
TOTAL AREA CIENCIAS NATURALES Y MATEMATICAS		571	285	613	909	1.972	-	-	151	358
AREA CIENCIAS SOCIALES										
ING. EN INF.Y CONTROL DE GESTION Y/O CONTADOR. LIC. EN										
SIST. DE INFO. Y CONTROL DE GESTION		110	46	124	227	521	-	-	-	-
LICENCIADO EN SISTEMAS DE INFORMACION Y CONTROL DE GESTION	8						-	-	-	-
CONTADOR AUDITOR	10						-	-	40	65
INGENIERO EN INFORMACION Y CONTROL DE GESTION	10						-	-	48	80
GEOGRAFIA. LICENCIATURA EN GEOGRAFIA		55	29	57	161	313	-	-	-	-
LICENCIADO EN GEOGRAFIA	8						-	-	-	-
GEOGRAFO	10						-	-	15	31
ING.COMERCIAL. LIC. EN CS. EC. O LIC. EN CS. EN LA ADMINISTRACION DE EMPRESAS		225	90	268	497	1.269	-	-	-	-
LICENCIADO EN CIENCIAS ECONOMICAS	8						-	-	-	-
LICENCIADO EN CIENCIAS EN LA ADMINSTRACION DE EMPRESAS	8						-	-	-	-
INGENIERO COMERCIAL	10						-	-	19	185
PERIODISMO. LICENCIATURA EN COMUNICACION SOCIAL		65	38	67	234	419	-	-	-	-
LICENCIADO EN COMUNICACION SOCIAL	8						-	-	-	-
PERIODISTA	10						-	-	29	44
PSICOLOGIA. LICENCIATURA EN PSICOLOGIA		50	42	54	302	425	-	-	-	-
LICENCIADO EN PSICOLOGIA	10						-	-	-	-
PSICOLOGO	12						-	-	48	72
SOCIOLOGIA. LICENCIATURA EN SOCIOLOGIA		37	25	41	143	294	-	-	-	-
LICENCIADO EN SOCIOLOGIA	8						-	-	-	-
SOCIOLOGO	10						-	-	13	25
ADMINISTRACION PUBLICA. LIC. EN CIENCIAS POLITICAS Y										
GUBERNAMENTALES CON M/ EN GESTION PUBLICA O CIENCIA POLITICA		100	48	97	242	446	-	-	-	-
LIC. EN CS. POLITICAS Y GUBERNAMENTALES M/ EN GESTION PUBLICA O CIENCIA POLITICA	8						-	-	-	-
ADMINISTRADOR PUBLICO	11						-	-	41	63

Matrícula, Vacantes, Egresados y Titulados por Areas y Carreras, Desagregadas por Sexo

Area/Carrera Titulo o Grado	Duración Semestres	VACANTES	MATRICULA 1ER AÑO		MATRICULA TOTAL		EGRESADOS		TITULADOS	
			Sexo Femenino	Ambos Sexos	Sexo Femenino	Ambos Sexos	Sexo Femenino	Ambos Sexos	Sexo Femenino	Ambos Sexos
ANTROPOLOGIA. LIC. EN ANTROPOLOGIA M/ ANTROPOLOGIA FISICA O SOCIAL O ARQUEOLOGIA		45	33	49	221	342	-	-	-	-
LICENCIADO EN ANTROPOLOGIA M/ ANTROPOLOGIA FISICA	8						-	-	-	-
ANTROPOLOGO FISICO	10						-	-	-	-
LICENCIADO EN ANTROPOLOGIA M/ ANTROPOLOGIA SOCIAL	8						-	-	-	-
ANTROPOLOGO SOCIAL	10						-	-	13	18
LICENCIADO EN ANTROPOLOGIA M/ ARQUEOLOGIA	8						-	-	-	-
ARQUEOLOGO	10						-	-	5	9
ANTROPOLOGO	10						-	-	1	1
TOTAL AREA CIENCIAS SOCIALES		687	351	757	2.027	4.029	-	-	272	593
AREA DERECHO										
DERECHO. LICENCIATURA EN CIENCIAS JURIDICAS Y SOCIALES		370	166	385	1.136	2.708	-	-	109	230
LICENCIADO EN CIENCIAS JURIDICAS Y SOCIALES	10									
TOTAL AREA DERECHO		370	166	385	1.136	2.708	-	-	109	230
AREA HUMANIDADES										
LICENCIATURA EN FILOSOFIA		50	14	50	47	160	-	-	8	17
LICENCIADO EN FILOSOFIA	8									
LICENCIATURA EN HISTORIA		50	29	52	112	227	-	-	16	45
LICENCIADO EN HISTORIA	8									
LICENCIATURA EN LENGUA Y LITERATURA INGLESA		45	33	47	124	169	-	-	20	25
LICENCIADO EN LENGUA Y LITERATURA INGLESA	8									
LIC. EN LENGUA Y LITERATURA HISPANICA CON M/ EN LITERATURA O EN LINGÜISTICA		55	38	62	153	257	-	-	4	9
LICENCIADO EN LENGUA Y LITERATURA HISPANICA M/ LINGÜISTICA	8								8	19
LICENCIADO EN LENGUA Y LITERATURA HISPANICA M/ LITERATURA	8								-	-
LICENCIADO EN LITERATURA	8								1	1
LICENCIADO EN HUMANIDADES CON M/ EN LENGUA Y LITERATURA HISPANICA	8									
LICENCIADO EN HUMANIDADES CON M/ EN LENGUA Y LITERATURA FRANCESA	8								1	1
TOTAL AREA HUMANIDADES		200	114	211	436	813	-	-	58	117
AREA EDUCACION										
PROFESOR EN EDUCACION MEDIA EN ASIGNATURAS CIENTIFICO HUMANISTAS C/M.		50	-	-	62	101	-	-	-	-
LICENCIATURA EN EDUC. MEDIA C/M (4)										
LICENCIADO EN EDUCACION MEDIA CON MENCION	3								22	37
PROFESOR DE EDUCACION MEDIA EN ASIGNATURAS CIENTIFICO HUMANISTA C/MENCION	4									
EDUCACION PARVULARIA Y BASICA INICIAL. LICENCIATURA EN EDUCACION		25	25	25	126	127	-	-	-	-
LICENCIADO EN EDUCACION	8								-	-
EDUCADOR DE PARVULOS Y ESCOLARES INICIALES	10								-	15
LICENCIATURA EN CIENCIAS EXACTAS. PROFESOR DE EDUCACION MEDIA EN MATEMATICAS Y FISICA		60	28	62	70	148	-	-	-	-
LICENCIADO EN CIENCIAS EXACTAS	8								-	-
LICENCIADO EN EDUCACION	8								-	-
PROFESOR DE EDUCACION MEDIA EN MATEMATICAS Y FISICA	10								-	-
TOTAL AREA EDUCACION		135	53	87	258	376	-	-	22	52
AREA TECNOLOGIA										
ING. CIVIL DE MINAS. LICENCIATURA EN CIENCIAS DE LA INGENIERIA M/MINAS (3)		-	-	-	11	85	-	-	-	-
LICENCIADO EN CIENCIAS DE LA INGENIERIA M/MINAS	8								1	21
INGENIERO CIVIL DE MINAS	12									

Matrícula, Vacantes, Egresados y Titulados por Areas y Carreras, Desagregadas por Sexo

Area/Carrera Titulo o Grado	Duración Semestres	VACANTES	MATRICULA 1ER AÑO		MATRICULA TOTAL		EGRESADOS		TITULADOS	
			Sexo Femenino	Ambos Sexos	Sexo Femenino	Ambos Sexos	Sexo Femenino	Ambos Sexos	Sexo Femenino	Ambos Sexos
ING.CIVIL ELECTRICISTA. LIC. EN CIENCIAS DE LA INGENIERIA M/ELECTRICA (3)		-	-	-	27	304				
LICENCIADO EN CIENCIAS DE LA INGENIERIA M/ELECTRICA	8						-	-	-	-
INGENIERO CIVIL ELECTRICISTA	12								7	65
ING.CIVIL INDUSTRIAL. LIC. EN CIENCIAS DE LA INGENIERIA M/INDUSTRIAL (3)		-	-	-	135	600				
LICENCIADO EN CIENCIAS DE LA INGENIERIA M/INDUSTRIAL	8						-	-	-	-
INGENIERO CIVIL INDUSTRIAL	12								37	137
ING.CIVIL MATEMATICA. LIC. EN CIENCIAS DE LA INGENIERIA M/MATEMATICAS(3)		-	-	-	-	35				
LICENCIADO EN CIENCIAS DE LA INGENIERIA M/MATEMATICAS	8						-	-	-	-
INGENIERO CIVIL MATEMATICO	12								-	13
ING. CIVIL QUIMICA. LIC. EN CIENCIAS DE LA INGENIERIA M/QUIMICA (3)		-	-	-	14	40				
LICENCIADO EN CIENCIAS DE LA INGENIERIA M/QUIMICA	8						-	-	-	-
INGENIERO CIVIL QUIMICO	12								13	17
INGENIERIA CIVIL. LICENCIATURA EN CIENCIAS DE LA INGENIERIA M/CIVIL (3)		-	-	-	74	378				
LICENCIADO EN CIENCIAS DE LA INGENIERIA M/CIVIL	8						-	-	-	-
INGENIERO CIVIL	12								21	105
INGENIERO CIVIL CON MENCION ESTRUCTURAS-CONSTRUCCION	12						-	-	-	-
INGENIERO CIVIL CON MENCION TRANSPORTE	12						-	-	-	-
INGENIERO CIVIL CON MENCION HIDRAULICA-SANITARIA-AMBIENTAL	12						-	-	-	-
ING.CIVIL EN COMPUTACION. LIC. EN CS. DE LA INGENIERIA M/COMPUTACION (3)		-	-	-	13	186				
LICENCIADO EN CIENCIAS DE LA INGENIERIA M/COMPUTACION	8						-	-	-	-
INGENIERO CIVIL EN COMPUTACION	12								-	50
INGENIERIA Y CIENCIAS. PLAN COMUN (5)		590	127	597	378	1.883				
INGENIERIA Y CIENCIAS. PLAN COMUN	5						-	-	-	-
ING.CIVIL EN MATERIALES. LIC. EN CIENCIAS DE LA INGENIERIA M/PROCESOS (3)		-	-	-	-	-				
LICENCIADO EN CIENCIAS DE LA INGENIERIA M/PROCESOS	8						-	-	-	-
INGENIERO CIVIL EN MATERIALES	12								-	1
ING.CIVIL EN BIOTECNOLOGIA. LIC. EN CS. DE LA INGENIERIA M/BIOTECNOLOGIA (3)		-	-	-	25	48				
LICENCIADO EN CIENCIAS DE LA INGENIERIA M/BIOTECNOLOGIA	8						-	-	-	-
INGENIERO CIVIL EN BIOTECNOLOGIA	12								12	18
INGENIERIA EN ALIMENTOS. LICENCIATURA EN CIENCIAS DE LOS ALIMENTOS		32	28	35	135	199				
LICENCIADO EN CIENCIAS DE LOS ALIMENTOS	8						-	-	-	-
INGENIERO EN ALIMENTOS	12								18	30
INGENIERIA DE EJECUCION PROCESAMIENTO DE LA INFORMACION (3)		-	-	-	-	-				
INGENIERO DE EJECUCION PROCESAMIENTO DE LA INFORMACION	8						-	-	1	2
INGENIERIA CIVIL MECANICA. LIC. EN CIENCIAS DE LA INGENIERIA M/MECANICA (3)		-	-	-	9	136				
LICENCIADO EN CIENCIAS DE LA INGENIERIA M/MECANICA	8						-	-	-	-
INGENIERO CIVIL MECANICO	12								-	32
INGENIERIA CIVIL EN MATERIALES. LICENCIATURA EN CIENCIAS DE LA INGENIERIA M/INDUSTRIAL. MECANICA O QUIMICA		-	-	-	1	7				
LICENCIADO EN CIENCIAS DE LA INGENIERIA M/ INDUSTRIAL. MECANICA O QUIMICA	8						-	-	-	-
INGENIERIA DE EJECUCION ELECTRICISTA		-	-	-	-	-				
INGENIERO DE EJECUCION ELECTRICISTA	8						-	-	-	2
INGENIERIA DE EJECUCION MECANICA		-	-	-	-	-				
INGENIERO DE EJECUCION MECANICO	8						-	-	-	-
TOTAL AREA TECNOLOGIA		622	155	632	822	3.901	-	-	110	493
AREA SALUD										
ENFERMERIA. LICENCIATURA EN ENFERMERIA		90	76	90	371	433				
LICENCIADO EN ENFERMERIA	8						-	-	-	-
ENFERMERA (O)	10								57	66

Matrícula, Vacantes, Egresados y Titulados por Areas y Carreras, Desagregadas por Sexo

Area/Carrera Titulo o Grado	Duración Semestres	VACANTES	MATRICULA 1ER AÑO		MATRICULA TOTAL		EGRESADOS		TITULADOS	
			Sexo Femenino	Ambos Sexos	Sexo Femenino	Ambos Sexos	Sexo Femenino	Ambos Sexos	Sexo Femenino	Ambos Sexos
FONOAUDIOLOGIA. LICENCIATURA EN FONOAUDIOLOGIA		35	31	40	160	197				
LICENCIADO EN FONOAUDIOLOGIA	8						-	-	-	-
FONOAUDIOLOGO (A)	10						-	-	25	32
KINESIOLOGIA. LICENCIATURA EN KINESIOLOGIA		35	29	41	153	250				
LICENCIADO EN KINESIOLOGIA	8						-	-	-	-
KINESIOLOGO (A)	10						-	-	31	47
MEDICINA. LICENCIATURA EN MEDICINA		170	74	178	620	1.440				
LICENCIADO EN MEDICINA	10						-	-	-	-
MEDICO CIRUJANO	14						-	-	98	185
NUTRICION Y DIETETICA. LICENCIATURA EN NUTRICION Y DIETETICA		40	36	43	157	177				
LICENCIADO EN NUTRICION Y DIETETICA	8						-	-	-	-
NUTRICIONISTA	10						-	-	24	28
OBSTETRICIA Y PUERICULTURA. LICENCIATURA EN OBSTETRICIA Y PUERICULTURA		77	64	78	286	340				
LICENCIADO EN OBSTETRICIA Y PUERICULTURA	8						-	-	-	-
MATRONA - MATRON	10						-	-	11	12
ODONTOLOGIA. LICENCIATURA EN ODONTOLOGIA		90	61	96	371	642				
LICENCIADO EN ODONTOLOGIA	8						-	-	-	-
CIRUJANO DENTISTA	12						-	-	45	82
QUIMICA Y FARMACIA. LICENCIATURA EN FARMACIA		120	65	122	416	771				
LICENCIADO EN FARMACIA	8						-	-	-	-
QUIMICO FARMACEUTICO	12						-	-	52	100
TECNOLOGIA DENTAL		-	-	-	-	-				
LABORATORISTA DENTAL	6						-	-	-	-
TECNOLOGIA MEDICA CON MENCION. LICENCIATURA EN TECNOLOGIA MEDICA		80	49	83	180	311				
LICENCIADO EN TECNOLOGIA MEDICA	8						-	-	-	-
TECNOLOGO MEDICO M/ RADIOLOGIA Y FISICA MEDICA	10						-	-	4	9
TECNOLOGO MEDICO M/ OFTALMOLOGIA	10						-	-	4	6
TECNOLOGO MEDICO M/ OTORRINOLARINGOLOGIA	10						-	-	3	6
TECNOLOGO MEDICO M/MORFOFISIOPATOLOGIA Y CITODIAGNOSTICO	10						-	-	4	8
TECNOLOGO MEDICO M/ BIOANALISIS CLINICO. HEMATOLOGIA Y BCO. DE SANGRE	10						-	-	5	13
TERAPIA OCUPACIONAL. LICENCIATURA EN CIENCIAS DE LA OCUPACION HUMANA		40	29	43	167	212				
LICENCIADO EN CIENCIAS DE LA OCUPACION HUMANA	8						-	-	-	-
TERAPEUTA OCUPACIONAL	10						-	-	28	30
PROGRAMA COMPLEMENTARIO DE LICENCIADO PARA PROFESIONALES DE LA SALUD (6)		60	-	-	34	45				
LICENCIADO EN ENFERMERIA	2						-	-	-	-
LICENCIADO EN FONOAUDIOLOGIA	2						-	-	-	-
LICENCIADO EN KINESIOLOGIA	2						-	-	-	-
LICENCIADO EN NUTRICION Y DIETETICA	2						-	-	-	-
LICENCIADO EN OBSTETRICIA Y PUERICULTURA	2						-	-	-	-
LICENCIADO EN TECNOLOGIA MEDICA	2						-	-	-	-
LICENCIADO EN CIENCIAS DE LA OCUPACION HUMANA	2						-	-	-	-
TOTAL AREA SALUD		837	514	814	2.915	4.818	-	-	391	624
TOTAL ENTIDAD		4.472	2.249	4.569	11.641	24.465	-	-	1.403	3.039

- (1) Ingreso por promoción de la etapa básica de la Facultad de Artes.
- (2) Ingreso por transferencia interna de la Facultad de Artes.
- (3) Ingreso por Ingeniería y Ciencias. Plan Común.

- (4) Ingreso especial para quienes poseen grado académico de Licenciado en disciplinas afines a la Educación Media.
- (5) No otorga certificación.
- (6) Programa de Educación a Distancia destinado a profesionales de la Salud para obtener el grado de Licenciado en la especialidad correspondiente.

Matrícula, Vacantes, Egresados y Titulados por Areas y Carreras, Desagregadas por Sexo

Area/Carrera Titulo o Grado	Duración Semestres	VACANTES	MATRICULA 1ER AÑO		MATRICULA TOTAL		EGRESADOS		TITULADOS	
			Sexo Femenino	Ambos Sexos	Sexo Femenino	Ambos Sexos	Sexo Femenino	Ambos Sexos	Sexo Femenino	Ambos Sexos
AREA AGROPECUARIA Y CIENCIAS DEL MAR										
MAGISTER EN CIENCIAS AGROPECUARIAS CON MENCIONES		-	23	41	39	74	-	-	-	1
MAGISTER EN CIENCIAS AGROPECUARIAS M/ PRODUCCION ANIMAL	4						-	-	-	1
MAGISTER EN CIENCIAS AGROPECUARIAS M/ PRODUCCION DE CULTIVOS	4						-	-	1	1
MAGISTER EN CIENCIAS AGROPECUARIAS M/ PRODUCCION FRUTICOLA	4						-	-	1	2
MAGISTER EN CIENCIAS AGROPECUARIAS M/ PRODUCCION AGROINDUSTRIAL	4						-	-	2	5
MAGISTER EN CIENCIAS FORESTALES CON MENCIONES		-	-	-	-	-	-	-	-	-
MAGISTER EN CIENCIAS FORESTALES M/ MANEJO DE RECURSOS FORESTALES	4						-	-	-	-
MAGISTER EN CIENCIAS FORESTALES M/CIENCIAS E INDUSTRIAS DE LA MADERA	4						-	-	-	1
MAGISTER EN CIENCIAS DE LA ACUICULTURA		-	2	5	2	6	-	-	-	-
MAGISTER EN CIENCIAS DE LA ACUICULTURA	4						-	-	-	-
MAGISTER EN CIENCIAS ANIMALES Y VETERINARIAS CON MENCIONES		-	12	20	30	49	-	-	-	1
MAGISTER EN CS. ANIMALES Y VETERINARIAS M/MEDICINA PREVENTIVA ANIMAL	4						-	-	-	1
MAGISTER EN CIENCIAS ANIMALES Y VETERINARIAS M/ PATOLOGIA ANIMAL	4						-	-	2	4
MAGISTER EN CIENCIAS ANIMALES Y VETERINARIAS M/CIENCIAS AVICOLAS	4						-	-	-	-
MAGISTER EN CIENCIAS ANIMALES Y VETERINARIAS M/CIENCIAS ANIMALES	4						-	-	-	1
MAGISTER EN AREAS SILVESTRES Y CONSERVACION DE LA NATURALEZA		-	8	10	16	33	-	-	-	-
MAGISTER EN AREAS SILVESTRES Y CONSERVACION DE LA NATURALEZA	4						-	-	-	-
MAGISTER EN ENOLOGIA Y VITIVINICULTURA		-	2	6	2	6	-	-	-	-
MAGISTER EN ENOLOGIA Y VITIVINICULTURA	3						-	-	-	-
TOTAL AREA AGROPECUARIA Y CIENCIAS DEL MAR		-	47	82	89	168	-	-	6	16
AREA ARTE Y ARQUITECTURA										
MAGISTER EN URBANISMO		-	1	1	3	4	-	-	-	-
MAGISTER EN URBANISMO	4						-	-	-	-
MAGISTER EN ARTES M/ MUSICOLOGIA		-	-	-	4	13	-	-	2	4
MAGISTER EN ARTES M/ MUSICOLOGIA	4						-	-	2	4
MAGISTER EN ARTES M/ COMPOSICION MUSICAL		-	1	3	1	6	-	-	-	2
MAGISTER EN ARTES M/ COMPOSICION MUSICAL	4						-	-	-	2
MAGISTER EN ARTES M/ TEORIA E HISTORIA DEL ARTE		-	17	22	34	46	-	-	3	7
MAGISTER EN ARTES M/ TEORIA E HISTORIA DEL ARTE	4						-	-	3	7
MAGISTER EN ARTES M/ ARTES VISUALES		-	8	13	18	28	-	-	5	7
MAGISTER EN ARTES M/ ARTES VISUALES	4						-	-	5	7
MAGISTER EN ARTES M/ DIRECCION TEATRAL		-	7	16	10	24	-	-	-	2
MAGISTER EN ARTES M/ DIRECCION TEATRAL	4						-	-	-	2
MAGISTER EN DIRECCION Y ADMINISTRACION EN PROYECTOS INMOBILIARIOS		-	6	37	8	50	-	-	1	1
MAGISTER EN DIRECCION Y ADMINISTRACION EN PROYECTOS INMOBILIARIOS	4						-	-	1	1
MAGISTER EN ARTES MEDIALES		-	-	-	-	-	-	-	-	-
MAGISTER EN ARTES MEDIALES	4						-	-	-	-
MAGISTER EN GESTION CULTURAL		-	-	-	-	-	-	-	-	-
MAGISTER EN GESTION CULTURAL	4						-	-	-	-
TOTAL AREA ARTE Y ARQUITECTURA		-	40	92	78	171	-	-	11	23
AREA CIENCIAS NATURALES Y MATEMATICAS										
MAGISTER EN CIENCIAS QUIMICAS		-	2	4	4	8	-	-	1	2
MAGISTER EN CIENCIAS QUIMICAS	4						-	-	1	2

Matrícula, Vacantes, Egresados y Titulados por Areas y Carreras, Desagregadas por Sexo

Area/Carrera Titulo o Grado	Duración Semestres	VACANTES	MATRICULA 1ER AÑO		MATRICULA TOTAL		EGRESADOS		TITULADOS	
			Sexo Femenino	Ambos Sexos	Sexo Femenino	Ambos Sexos	Sexo Femenino	Ambos Sexos	Sexo Femenino	Ambos Sexos
MAGISTER EN QUIMICA		-	-	-	3	3				
MAGISTER EN QUIMICA	4						-	-	1	1
MAGISTER EN BIOESTADISTICA		-	5	7	14	22			1	4
MAGISTER EN BIOESTADISTICA	4						-	-	1	4
MAGISTER EN BIOQUIMICA		-	5	5	5	5			1	1
MAGISTER EN BIOQUIMICA	4						-	-	1	1
MAGISTER EN CIENCIAS BIOLOGICAS C/ MENCIONES		-	16	35	29	55				
MAGISTER EN CIENCIAS BIOLOGICAS M/ BIOLOGIA CELULAR	4						-	-	1	3
MAGISTER EN CIENCIAS BIOLOGICAS M/ BIOLOGIA DE LA REPRODUCCION	4						-	-	2	2
MAGISTER EN CIENCIAS BIOLOGICAS M/ BIOQUIMICA Y BIOLOGIA MOLECULAR	4						-	-	-	-
MAGISTER EN CIENCIAS BIOLOGICAS M/ FARMACOLOGIA	4						-	-	-	-
MAGISTER EN CIENCIAS BIOLOGICAS M/ FISILOGIA	4						-	-	1	1
MAGISTER EN CIENCIAS BIOLOGICAS M/ FISIOPATOLOGIA	4						-	-	-	-
MAGISTER EN CIENCIAS BIOLOGICAS M/ MORFOLOGIA	4						-	-	-	-
MAGISTER EN CS. BIOLOGICAS M/ NEUROBIOLOGIA Y CS. DE LA CONDUCTA	4						-	-	-	-
MAGISTER EN CIENCIAS BIOLOGICAS M/ NEUROCIENCIAS	4						-	-	-	1
MAGISTER EN CIENCIAS BIOLOGICAS M/ NUTRICION	4						-	-	3	3
MAGISTER EN CIENCIAS BIOLOGICAS M/ PARASITOLOGIA	4						-	-	-	-
MAGISTER EN CIENCIAS BIOLOGICAS M/ PATOLOGIA	4						-	-	-	-
MAGISTER EN CIENCIAS BIOLOGICAS M/ INMUNOLOGIA	4						-	-	1	1
MAGISTER EN CIENCIAS BIOLOGICAS M/ EPIDEMIOLOGIA CLINICA	4						-	-	-	-
MAGISTER EN CIENCIAS BIOLOGICAS M/ CIENCIAS AMBIENTALES Y BIOMEDICINA	4						-	-	-	-
MAGISTER EN CIENCIAS BIOLOGICAS M/ MICROBIOLOGIA	4						-	-	1	2
MAGISTER EN CIENCIAS BIOLOGICAS M/ ECOLOGIA Y BIOLOGIA	4						-	-	9	10
MAGISTER EN CIENCIAS BIOLOGICAS CON MENCION EN GENETICA	4						-	-	-	-
MAGISTER EN CIENCIAS BIOLOGICAS M/ BIOLOGIA MOLECULAR Y NEUROCIENCIAS	4						-	-	-	1
MAGISTER EN CIENCIAS BIOLOGICAS M/ BOTANICA	4						-	-	1	1
MAGISTER EN CIENCIAS M/ASTRONOMIA		-	2	10	3	14				
MAGISTER EN CIENCIAS M/ ASTRONOMIA	4						-	-	1	5
MAGISTER EN CIENCIAS M/COMPUTACION		-	-	13	-	34				
MAGISTER EN CIENCIAS M/ COMPUTACION	4						-	-	2	5
MAGISTER EN CIENCIAS M/FISICA		-	-	-	-	-				
MAGISTER EN CIENCIAS M/ FISICA	4						-	-	-	9
MAGISTER EN CIENCIAS M/GEOFISICA		-	1	2	2	9				
MAGISTER EN CIENCIAS M/ GEOFISICA	4						-	-	1	5
MAGISTER EN CIENCIAS M/GEOLOGIA		-	1	4	4	12				
MAGISTER EN CIENCIAS M/ GEOLOGIA	4						-	-	5	14
MAGISTER EN CIENCIAS MATEMATICAS		-	-	1	5	10				
MAGISTER EN CIENCIAS MATEMATICAS	4						-	-	1	1
MAGISTER EN CIENCIAS FISICAS		-	-	4	1	12				
MAGISTER EN CIENCIAS FISICAS	4						-	-	1	1
MAGISTER EN MINERIA		-	2	7	3	9				
MAGISTER EN MINERIA	4						-	-	-	1
MAGISTER EN CIENCIAS BIOLOGICAS		-	38	72	83	168				
MAGISTER EN CIENCIAS BIOLOGICAS	4						-	-	-	-
MAGISTER EN METEOROLOGIA Y CLIMATOLOGIA		-	4	6	4	6				
MAGISTER EN METEOROLOGIA Y CLIMATOLOGIA	4						-	-	-	1
TOTAL AREA CIENCIAS NATURALES Y MATEMATICAS		-	76	170	160	367	-	-	34	75

Matrícula, Vacantes, Egresados y Titulados por Areas y Carreras, Desagregadas por Sexo

Area/Carrera Titulo o Grado	Duración Semestres	VACANTES	MATRICULA 1ER AÑO		MATRICULA TOTAL		EGRESADOS		TITULADOS	
			Sexo Femenino	Ambos Sexos	Sexo Femenino	Ambos Sexos	Sexo Femenino	Ambos Sexos	Sexo Femenino	Ambos Sexos
AREA CIENCIAS SOCIALES										
MAGISTER EN CIENCIA POLITICA		-	6	21	16	62	-	-	3	8
MAGISTER CIENCIA POLITICA	4									
MAGISTER EN COMUNICACION SOCIAL		-	-	-	-	-	-	-	3	9
MAGISTER EN COMUNICACION SOCIAL	4									
MAGISTER EN ECONOMIA		-	6	23	18	46	-	-	6	18
MAGISTER EN ECONOMIA	4									
MAGISTER EN ESTUDIOS INTERNACIONALES		-	15	35	25	59	-	-	2	6
MAGISTER EN ESTUDIOS INTERNACIONALES	4									
MAGISTER EN GEOGRAFIA		-	4	9	9	24	-	-	-	1
MAGISTER EN GEOGRAFIA M/ RECURSOS TERRITORIALES	4									
MAGISTER EN GEOGRAFIA M/ORGANIZACION ESPACIAL URBANO-REGIONAL	4									1
MAGISTER EN GESTION Y POLITICAS PUBLICAS		-	17	31	34	60	-	-	12	20
MAGISTER EN GESTION Y POLITICAS PUBLICAS	4									
MAGISTER EN FINANZAS		-	26	89	49	188	-	-	23	104
MAGISTER EN FINANZAS	4									
MAGISTER EN ESTUDIOS LATINOAMERICANOS		-	18	29	37	67	-	-	4	12
MAGISTER EN ESTUDIOS LATINOAMERICANOS	4									
MAGISTER EN GESTION Y DIRECCION DE EMPRESAS		-	14	54	27	130	-	-	10	54
MAGISTER EN GESTION Y DIRECCION DE EMPRESAS	4									
MAGISTER EN ANTROPOLOGIA Y DESARROLLO		-	24	41	51	97	-	-	6	14
MAGISTER EN ANTROPOLOGIA Y DESARROLLO	4									
MAGISTER EN GOBIERNO Y GERENCIA PUBLICA		-	5	15	14	30	-	-	8	16
MAGISTER EN GOBIERNO Y GERENCIA PUBLICA	4									
MAGISTER EN ADMINISTRACION CON MENCIONES		-	23	101	42	198	-	-	2	38
MAGISTER EN ADMINISTRACION M/ GESTION EN FINANZAS	4									
MAGISTER EN ADMINISTRACION M/ GESTION RECURSOS HUMANOS	4									8
MAGISTER EN ADMINISTRACION M/GESTION EN COMERCIALIZACION	4									32
MAGISTER EN ADMINISTRACION	4									61
MBA FOR THE AMERICAS		-	5	26	7	36	-	-	-	-
MBA FOR THE AMERICAS	4									
MAGISTER EN ECONOMIA APLICADA		-	2	14	6	32	-	-	1	9
MAGISTER EN ECONOMIA APLICADA	4									
MAGISTER EN CIENCIAS SOCIALES M/ SOCIOLOGIA DE LA MODERNIZACION		-	6	17	15	41	-	-	2	5
MAGISTER EN CIENCIAS SOCIALES M/ SOCIOLOGIA DE LA MODERNIZACION	4									
MAGISTER EN GENERO Y CULTURA CON MENCIONES		-	33	39	68	80	-	-	9	10
MAGISTER EN GENERO Y CULTURA M/ CIENCIAS SOCIALES	4									
MAGISTER EN GENERO Y CULTURA M/ HUMANIDADES	4									5
MAGISTER EN PSICOLOGIA CON MENCION		-	55	76	113	146	-	-	2	5
MAGISTER EN PSICOLOGIA M/ PSICOLOGIA COMUNITARIA	4									
MAGISTER EN PSICOLOGIA M/ PSICOLOGIA CLINICA INFANTO-JUVENIL	4									6
MAGISTER EN ESTUDIOS COGNITIVOS		-	7	11	13	30	-	-	-	-
MAGISTER EN ESTUDIOS COGNITIVOS	4									
MAGISTER EN GESTION Y PLANIFICACION AMBIENTAL		-	20	30	45	78	-	-	1	3
MAGISTER EN GESTION Y PLANIFICACION AMBIENTAL	4									

Matrícula, Vacantes, Egresados y Titulados por Areas y Carreras, Desagregadas por Sexo

Area/Carrera Titulo o Grado	Duración Semestres	VACANTES	MATRICULA 1ER AÑO		MATRICULA TOTAL		EGRESADOS		TITULADOS	
			Sexo Femenino	Ambos Sexos	Sexo Femenino	Ambos Sexos	Sexo Femenino	Ambos Sexos	Sexo Femenino	Ambos Sexos
MAGISTER EN POLITICAS PUBLICAS		-	20	55	20	57				
MAGISTER EN POLITICAS PUBLICAS	4	-					-	-	-	-
MAGISTER EN COMUNICACION POLITICA		-	8	25	19	46				
MAGISTER EN COMUNICACION POLITICA	4	-					-	-	-	-
MAGISTER EN TRIBUTACION		-	5	14	5	14				
MAGISTER EN TRIBUTACION	3	-					-	-	-	-
MAGISTER EN HABITAT RESIDENCIAL		-	6	15	6	15				
MAGISTER EN HABITAT RESIDENCIAL	4	-					-	-	-	-
MAGISTER EN MARKETING		-	3	17	3	17				
MAGISTER EN MARKETING	4	-					-	-	-	-
MAGISTER EN CONTROL DE GESTION		-	14	42	14	42				
MAGISTER EN CONTROL DE GESTION	3	-					-	-	-	-
MAGISTER EN GESTION PARA LA GLOBALIZACION		-	14	52	14	52				
MAGISTER EN GESTION PARA LA GLOBALIZACION	3	-					-	-	-	-
TOTAL AREA CIENCIAS SOCIALES		-	356	881	670	1.647	-	-	123	445
AREA DERECHO										
MAGISTER EN DERECHO CON MENCIONES		-	102	256	135	355				
MAGISTER EN DERECHO M/DERECHO PUBLICO	4	-					-	-	1	4
MAGISTER EN DERECHO M/CIENCIAS DEL DERECHO	4	-					-	-	2	2
MAGISTER EN DERECHO M/DERECHO PRIVADO	4	-					-	-	1	1
MAGISTER EN DERECHO M/DERECHO INTERNACIONAL	4	-					-	-	1	2
MAGISTER EN DERECHO M/DERECHO ECONOMICO	4	-					-	-	-	2
MAGISTER EN DERECHO M/DERECHO TRIBUTARIO	4	-					-	-	1	1
TOTAL AREA DERECHO		-	102	256	135	355	-	-	6	12
AREA HUMANIDADES										
MAGISTER EN FILOSOFIA CON MENCIONES		-	8	24	37	112				
MAGISTER EN FILOSOFIA M/ AXIOLOGIA Y FILOSOFIA POLITICA	4	-					-	-	3	9
MAGISTER EN FILOSOFIA M/ EPISTEMOLOGIA	4	-					-	-	-	2
MAGISTER EN FILOSOFIA M/ METAFISICA	4	-					-	-	2	9
MAGISTER EN HISTORIA CON MENCIONES		-	8	23	23	87				
MAGISTER EN HISTORIA M/ HISTORIA DE CHILE	4	-					-	-	1	6
MAGISTER EN HISTORIA M/ HISTORIA DE AMERICA	4	-					-	-	2	2
MAGISTER EN HISTORIA M/ ETNOHISTORIA	4	-					-	-	-	1
MAGISTER EN HISTORIA M/ HISTORIA EUROPEA	4	-					-	-	-	-
MAGISTER EN LINGÜISTICA CON MENCIONES		-	19	25	49	78				
MAGISTER EN LINGÜISTICA M/ LENGUA ESPAÑOLA	4	-					-	-	-	-
MAGISTER EN LINGÜISTICA M/ LENGUA INGLESA	4	-					-	-	1	1
MAGISTER EN LITERATURA CON MENCIONES		-	17	24	69	118				
MAGISTER EN LITERATURA CON MENCIÓN EN LITERATURA GENERAL	4	-					-	-	2	2
MAGISTER EN LITERATURA M/ LITERATURA HISPANOAMERICANA Y CHILENA	4	-					-	-	4	7
MAGISTER EN LITERATURA M/ LITERATURA ESPAÑOLA	4	-					-	-	1	1
MAGISTER EN LITERATURA M/ TEORIA LITERARIA	4	-					-	-	3	5
MAGISTER EN ARQUEOLOGIA		-	-	-	-	-				
MAGISTER EN ARQUEOLOGIA	4	-					-	-	-	-
TOTAL AREA HUMANIDADES		-	52	96	178	395	-	-	19	45

Matrícula, Vacantes, Egresados y Titulados por Areas y Carreras, Desagregadas por Sexo

Area/Carrera Titulo o Grado	Duración Semestres	VACANTES	MATRICULA 1ER AÑO		MATRICULA TOTAL		EGRESADOS		TITULADOS	
			Sexo Femenino	Ambos Sexos	Sexo Femenino	Ambos Sexos	Sexo Femenino	Ambos Sexos	Sexo Femenino	Ambos Sexos
AREA EDUCACION										
MAGISTER EN EDUCACION CON MENCIONES		-	15	42	44	88	-	-	3	9
MAGISTER EN EDUCACION M/ INFORMATICA EDUCATIVA	4									
MAGISTER EN EDUCACION M/ CURRICULO Y COMUNIDAD EDUCATIVA	4								6	11
MAGISTER EN EDUCACION	4								-	-
TOTAL AREA EDUCACION		-	15	42	44	88	-	-	9	20
AREA TECNOLOGIA										
MAGISTER EN CIENCIAS DE LA INGENIERIA M/ MECANICA		-	-	6	-	10	-	-	-	2
MAGISTER EN CIENCIAS DE LA INGENIERIA M/ MECANICA	4									
MAGISTER EN CIENCIAS DE LA INGENIERIA M/ELECTRICA		-	1	13	3	26	-	-	-	11
MAGISTER EN CIENCIAS DE LA INGENIERIA M/ ELECTRICA	4									
MAGISTER EN CIENCIAS DE LA INGENIERIA M/INGENIERIA QUIMICA		-	2	4	2	5	-	-	-	4
MAGISTER EN CIENCIAS DE LA INGENIERIA M/ INGENIERIA QUIMICA	4									
MAGISTER EN CIENCIAS DE LA INGENIERIA M/METALURGICA EXTRACTIVA		-	1	1	2	5	-	-	1	2
MAGISTER EN CIENCIAS DE LA INGENIERIA M/ METALURGIA EXTRACTIVA	4									
MAGISTER EN CIENCIAS DE LA INGENIERIA M/ TRANSPORTE		-	2	4	5	9	-	-	2	4
MAGISTER EN CIENCIAS DE LA INGENIERIA M/ TRANSPORTE	4									
MAGISTER EN CIENCIAS DE LA INGENIERIA M/ MATEMATICAS APLICADAS		-	-	-	-	-	-	-	-	-
MAGISTER EN CIENCIAS DE LA INGENIERIA M/ MATEMATICAS APLICADAS	4									
MAGISTER EN CIENCIAS DE LA INGENIERIA M/ SISMICA		-	-	2	-	9	-	-	-	2
MAGISTER EN CIENCIAS DE LA INGENIERIA M/ SISMICA	4									
MAGISTER EN CIENCIAS DE LA INGENIERIA M/INGENIERIA BIOMEDICA		-	-	-	-	-	-	-	-	1
MAGISTER EN CIENCIAS DE LA INGENIERIA M/ INGENIERIA BIOMEDICA	4									
MAGISTER EN CIENCIAS DE LA INGENIERIA M/INGENIERIA GEOTECNICA		-	-	1	4	15	-	-	1	3
MAGISTER EN CIENCIAS DE LA INGENIERIA M/ INGENIERIA GEOTECNICA	4									
MAGISTER EN CIENCIAS DE LA INGENIERIA M/ RECURSOS Y MEDIO AMBIENTE HIDRICO		-	4	8	5	16	-	-	-	1
MAGISTER EN CIENCIAS DE LA INGENIERIA M/ RECURSOS Y MEDIO AMBIENTE HIDRICO	4									
MAGISTER EN INGENIERIA DE NEGOCIOS CON TECNOLOGIAS DE INFORMACION		-	3	17	9	40	-	-	1	6
MAGISTER EN INGENIERIA DE NEGOCIOS CON TECNOLOGIAS DE INFORMACION	4									
MAGISTER EN CIENCIAS DE LA INGENIERIA M/ GESTION DE OPERACIONES		-	1	15	6	29	-	-	2	14
MAGISTER EN CIENCIAS DE LA INGENIERIA M/ GESTION DE OPERACIONES	4									
MAGISTER EN COMUNICACIONES DIGITALES		-	-	-	-	-	-	-	-	-
MAGISTER EN COMUNICACIONES DIGITALES	4									
MAGISTER EN TECNOLOGIAS DE INFORMACION		-	-	4	3	17	-	-	-	3
MAGISTER EN TECNOLOGIAS DE INFORMACION	4									
MAGISTER EN CIENCIAS DE LA INGENIERIA M/ INDUSTRIAL		-	-	-	-	-	-	-	1	1
MAGISTER EN CIENCIAS DE LA INGENIERIA M/ INDUSTRIAL	4									
TOTAL AREA TECNOLOGIA		-	14	75	39	181	-	-	8	54
AREA SALUD										
MAGISTER EN CIENCIAS DE LA NUTRICION CON MENCIONES		-	20	28	37	47	-	-	7	7
MAGISTER EN CIENCIAS DE LA NUTRICION M/ NUTRICION CLINICA	4								2	3
MAGISTER EN CIENCIAS DE LA NUTRICION M/ NUTRICION HUMANA	4								-	-
MAGISTER EN CIENCIAS NUTRICION M/ NUTRICION PUBLICA	4								-	-
MAGISTER EN CIENCIAS DE LA NUTRICION M/ ALIMENTOS SALUDABLES	4								1	2
MAGISTER EN CIENCIAS DE LA NUTRICION M/ PROMOCION DE LA SALUD	4								1	1
MAGISTER EN NUTRICION Y ALIMENTOS M/ NUTRICION CLINICA	4								3	3

Matrícula, Vacantes, Egresados y Titulados por Areas y Carreras, Desagregadas por Sexo

Area/Carrera Titulo o Grado	Duración Semestres	VACANTES	MATRICULA 1ER AÑO		MATRICULA TOTAL		EGRESADOS		TITULADOS	
			Sexo Femenino	Ambos Sexos	Sexo Femenino	Ambos Sexos	Sexo Femenino	Ambos Sexos	Sexo Femenino	Ambos Sexos
MAGISTER EN CIENCIAS DE LOS ALIMENTOS		-	-	-	-	-	-	-	-	-
MAGISTER EN CIENCIAS DE LOS ALIMENTOS	4	-	-	-	-	-	-	-	1	1
MAGISTER EN CIENCIAS FARMACEUTICAS		-	-	-	1	2	-	-	-	-
MAGISTER EN CIENCIAS FARMACEUTICAS	4	-	-	-	-	-	-	-	-	1
MAGISTER EN CIENCIAS MEDICAS CON MENCIONES		-	-	-	-	-	-	-	-	-
MAGISTER EN CIENCIAS MEDICAS M/ BIOLOGIA CELULAR	4	-	-	-	-	-	-	-	-	-
MAGISTER EN CIENCIAS MEDICAS M/ BIOLOGIA DE LA REPRODUCCION	4	-	-	-	-	-	-	-	-	2
MAGISTER EN CIENCIAS MEDICAS M/ BIOQUIMICA Y BIOLOGIA MOLECULAR	4	-	-	-	-	-	-	-	-	-
MAGISTER EN CIENCIAS MEDICAS M/ FARMACOLOGIA	4	-	-	-	-	-	-	-	-	-
MAGISTER EN CIENCIAS MEDICAS M/ FISIOLOGIA	4	-	-	-	-	-	-	-	-	-
MAGISTER EN CIENCIAS MEDICAS M/ FISIOPATOLOGIA	4	-	-	-	-	-	-	-	-	-
MAGISTER EN CIENCIAS MEDICAS M/ GENETICA	4	-	-	-	-	-	-	-	-	-
MAGISTER EN CIENCIAS MEDICAS M/ MICROBIOLOGIA	4	-	-	-	-	-	-	-	-	1
MAGISTER EN CIENCIAS MEDICAS M/ MORFOLOGIA	4	-	-	-	-	-	-	-	-	-
MAGISTER EN CIENCIAS MEDICAS M/ NEUROBIOLOGIA Y CIENCIAS DE LA CONDUCTA	4	-	-	-	-	-	-	-	-	-
MAGISTER EN CIENCIAS MEDICAS M/ NEUROCIENCIAS	4	-	-	-	-	-	-	-	-	-
MAGISTER EN CIENCIAS MEDICAS M/ NUTRICION	4	-	-	-	-	-	-	-	-	-
MAGISTER EN CIENCIAS MEDICAS M/ PARASITOLOGIA	4	-	-	-	-	-	-	-	-	-
MAGISTER EN CIENCIAS MEDICAS M/ PATOLOGIA	4	-	-	-	-	-	-	-	-	-
MAGISTER EN CIENCIAS MEDICAS M/ INMUNOLOGIA	4	-	-	-	-	-	-	-	1	1
MAGISTER EN CIENCIAS MEDICAS M/ CIENCIAS AMBIENTALES Y BIOMEDICAS	4	-	-	-	-	-	-	-	1	1
MAGISTER EN CIENCIAS MEDICAS M/ EPIDEMIOLOGIA CLINICA	4	-	-	-	-	-	-	-	1	1
MAGISTER EN CIENCIAS ODONTOLOGICAS CON MENCIONES		-	2	3	7	18	-	-	-	-
MAGISTER EN CIENCIAS ODONTOLOGICAS M/ PATOLOGIA ORAL	4	-	-	-	-	-	-	-	1	1
MAGISTER EN CIENCIAS ODONTOLOGICAS M/ PERIODONTOLOGIA	4	-	-	-	-	-	-	-	-	1
MAGISTER EN CIENCIAS ODONTOLOGICAS M/ PATOLOGIA Y MEDICINA ORAL	4	-	-	-	-	-	-	-	1	1
MAGISTER EN CIENCIAS ODONTOLOGICAS M/ FISIOLOGIA Y PATOLOGIA DEL CRECIMIENTO Y DESARROLLO MAXILO FACIAL	4	-	-	-	-	-	-	-	-	1
MAGISTER EN SALUD PUBLICA CON MENCIONES		-	22	35	65	96	-	-	-	-
MAGISTER EN SALUD PUBLICA	4	-	-	-	-	-	-	-	24	33
MAGISTER EN BIOETICA		-	8	10	24	38	-	-	-	-
MAGISTER EN BIOETICA	4	-	-	-	-	-	-	-	2	5
MAGISTER EN BIOFISICA MEDICA		-	1	5	1	15	-	-	-	-
MAGISTER EN BIOFISICA MEDICA	4	-	-	-	-	-	-	-	1	1
MAGISTER EN EDUCACION EN CIENCIAS DE LA SALUD		-	16	32	34	70	-	-	-	-
MAGISTER EN EDUCACION EN CIENCIAS DE LA SALUD	4	-	-	-	-	-	-	-	1	1
MAGISTER EN ENVEJECIMIENTO Y CALIDAD DE VIDA		-	4	5	4	5	-	-	-	-
MAGISTER EN ENVEJECIMIENTO Y CALIDAD DE VIDA	4	-	-	-	-	-	-	-	-	-
TOTAL AREA SALUD		-	73	118	173	291	-	-	48	68
TOTAL ENTIDAD		-	775	1.812	1.566	3.663	-	-	264	758

Matrícula, Vacantes, Egresados y Titulados por Areas y Carreras, Desagregadas por Sexo

Area/Carrera Titulo o Grado	Duración Semestres	VACANTES	MATRICULA 1ER AÑO		MATRICULA TOTAL		EGRESADOS		TITULADOS	
			Sexo Femenino	Ambos Sexos	Sexo Femenino	Ambos Sexos	Sexo Femenino	Ambos Sexos	Sexo Femenino	Ambos Sexos
AREA AGROPECUARIA Y CIENCIAS DEL MAR										
DOCTORADO EN CIENCIAS SILVOAGROPECUARIAS Y VETERINARIAS DOCTOR EN CIENCIAS SILVOAGROPECUARIAS Y VETERINARIAS	6	-	5	10	25	53	-	-	5	7
DOCTORADO EN ACUICULTURA DOCTOR EN ACUICULTURA	6	-	2	5	5	9	-	-	-	-
TOTAL AREA AGROPECUARIA Y CIENCIAS DEL MAR		-	7	15	30	62	-	-	5	7
AREA CIENCIAS NATURALES Y MATEMATICAS										
DOCTORADO EN BIOQUIMICA DOCTOR EN BIOQUIMICA	6	-	4	9	19	41	-	-	4	7
DOCTORADO EN CIENCIAS DE LA INGENIERIA M/ MODELACION MATEMATICA DOCTOR EN CIENCIAS DE LA INGENIERIA M/ MODELACION MATEMATICA	6	-	3	3	5	18	-	-	1	4
DOCTORADO EN CIENCIAS M/ FISICA DOCTOR EN CIENCIAS M/ FISICA	6	-	1	9	5	22	-	-	-	1
DOCTORADO EN CIENCIAS M/ GEOLOGIA DOCTOR EN CIENCIAS M/ GEOLOGIA	6	-	3	3	8	17	-	-	1	4
DOCTORADO EN CIENCIAS M/ MATEMATICAS DOCTOR EN CIENCIAS M/ MATEMATICAS	6	-	2	4	5	17	-	-	-	-
DOCTORADO EN CIENCIAS M/ COMPUTACION DOCTOR EN CIENCIAS M/ COMPUTACION	6	-	2	5	3	23	-	-	1	5
DOCTORADO EN QUIMICA DOCTOR EN QUIMICA	6	-	5	17	28	63	-	-	5	11
DOCTORADO EN CIENCIAS M/ ASTRONOMIA DOCTOR EN CIENCIAS M/ ASTRONOMIA	6	-	-	-	2	5	-	-	-	-
DOCTORADO EN CIENCIAS M/ BIOLOGIA MOLECULAR CELULAR Y NEUROCIENCIAS DOCTOR EN CIENCIAS M/ BIOLOGIA MOLECULAR CELULAR Y NEUROCIENCIAS	6	-	3	10	21	44	-	-	4	10
DOCTORADO EN CIENCIAS M/ MICROBIOLOGIA DOCTOR EN CIENCIAS M/ MICROBIOLOGIA	6	-	2	5	15	28	-	-	3	5
DOCTORADO EN CIENCIAS DE LA INGENIERIA M/ INGENIERIA QUIMICA DOCTOR EN CIENCIAS DE LA INGENIERIA M/ INGENIERIA QUIMICA	6	-	-	-	9	14	-	-	1	1
DOCTORADO EN CIENCIAS M/ ECOLOGIA Y BIOLOGIA EVOLUTIVA DOCTOR EN CIENCIAS M/ ECOLOGIA Y BIOLOGIA EVOLUTIVA	6	-	5	9	27	55	-	-	2	3
TOTAL AREA CIENCIAS NATURALES Y MATEMATICAS		-	30	74	147	347	-	-	22	51
AREA CIENCIAS SOCIALES										
DOCTORADO EN PSICOLOGIA DOCTOR EN PSICOLOGIA	6	-	6	10	16	33	-	-	3	5
DOCTORADO EN ECONOMIA DOCTOR EN ECONOMIA	6	-	1	2	3	7	-	-	-	1
TOTAL AREA CIENCIAS SOCIALES		-	7	12	19	40	-	-	3	6
AREA DERECHO										
DOCTORADO EN DERECHO DOCTOR EN DERECHO	6	-	1	2	5	17	-	-	-	-
TOTAL AREA DERECHO		-	1	2	5	17	-	-	-	-

Matrícula, Vacantes, Egresados y Titulados por Areas y Carreras, Desagregadas por Sexo

Area/Carrera Titulo o Grado	Duración Semestres	VACANTES	MATRICULA 1ER AÑO		MATRICULA TOTAL		EGRESADOS		TITULADOS	
			Sexo Femenino	Ambos Sexos	Sexo Femenino	Ambos Sexos	Sexo Femenino	Ambos Sexos	Sexo Femenino	Ambos Sexos
AREA HUMANIDADES										
DOCTORADO EN FILOSOFIA CON MENCIONES		-	3	15	15	75	-	-	-	2
DOCTOR EN FILOSOFIA M/ EPISTEMOLOGIA DE LAS CIENCIAS SOCIALES	6									
DOCTOR EN FILOSOFIA M/ ETICA	6									
DOCTOR EN FILOSOFIA M/ FILOSOFIA POLITICA	6								2	2
DOCTOR EN FILOSOFIA M/ METAFISICA	6									
DOCTOR EN FILOSOFIA M/ ESTETICA Y TEORIA DEL ARTE	6									
DOCTORADO EN LITERATURA M/ LITERATURA CHILENA E HISPANOAMERICANA		-	1	4	17	32	-	-	3	9
DOCTOR EN LITERATURA M/ LITERATURA CHILENA E HISPANOAMERICANA	6									
DOCTORADO EN HISTORIA CON MENCIONES		-	1	4	10	39	-	-	-	-
DOCTOR EN HISTORIA M/ ETNOHISTORIA	6									
DOCTOR EN HISTORIA M/ HISTORIA DE CHILE	6								1	2
DOCTORADO EN ESTUDIOS LATINOAMERICANOS		-	4	9	8	17	-	-	-	-
DOCTOR EN ESTUDIOS LATINOAMERICANOS	6									
TOTAL AREA HUMANIDADES		-	9	32	50	163	-	-	6	15
AREA TECNOLOGIA										
DOCTORADO EN CIENCIAS DE LA INGENIERIA M/ CIENCIAS DE LOS MATERIALES		-	2	2	6	13	-	-	-	-
DOCTOR EN CIENCIAS DE LA INGENIERIA M/ CIENCIAS DE LOS MATERIALES	6									
DOCTORADO EN CIENCIAS DE LA INGENIERIA M/ AUTOMATICA		-	-	-	-	-	-	-	-	1
DOCTOR EN CIENCIAS DE LA INGENIERIA M/ AUTOMATICA	6									
DOCTORADO EN CIENCIAS DE LA INGENIERIA M/ GESTION DE OPERACIONES		-	-	-	-	-	-	-	-	-
DOCTOR EN CIENCIAS DE LA INGENIERIA M/ GESTION DE OPERACIONES	6									
DOCTORADO EN CIENCIAS DE LA INGENIERIA M/ FLUIDODINAMICA		-	-	1	2	9	-	-	-	-
DOCTOR EN CIENCIAS DE LA INGENIERIA M/ FLUIDODINAMICA	6									
DOCTORADO EN INGENIERIA ELECTRICA		-	1	9	1	21	-	-	-	-
DOCTOR EN INGENIERIA ELECTRICA	6									
DOCTORADO EN SISTEMAS DE INGENIERIA		-	1	1	1	5	-	-	-	-
DOCTOR EN SISTEMAS DE INGENIERIA	6									
TOTAL AREA TECNOLOGIA		-	4	13	10	48	-	-	-	1
AREA SALUD										
DOCTORADO EN CIENCIAS BIOMEDICAS		-	10	20	47	111	-	-	2	8
DOCTOR EN CIENCIAS BIOMEDICAS	6									
DOCTORADO EN CIENCIAS FARMACEUTICAS		-	4	4	7	11	-	-	2	3
DOCTOR EN CIENCIAS FARMACEUTICAS	6									
DOCTORADO EN CIENCIAS MEDICAS		-	2	3	8	23	-	-	-	-
DOCTOR EN CIENCIAS MEDICAS	6									
DOCTORADO EN FARMACOLOGIA		-	2	5	10	29	-	-	-	2
DOCTOR EN FARMACOLOGIA	6									
DOCTORADO EN NUTRICION Y ALIMENTOS		-	2	4	23	32	-	-	-	-
DOCTOR EN NUTRICION Y ALIMENTOS	6									
DOCTORADO EN SALUD PUBLICA		-	5	6	13	23	-	-	2	2
DOCTOR EN SALUD PUBLICA	6									
DOCTORADO EN PSICOTERAPIA		-	-	-	-	-	-	-	-	-
DOCTOR EN PSICOTERAPIA	6									
TOTAL AREA SALUD		-	25	42	108	229	-	-	6	15
TOTAL ENTIDAD		-	83	190	369	906	-	-	42	95

Matrícula, Vacantes, Egresados y Titulados por Areas y Carreras, Desagregadas por Sexo

Area/Carrera Titulo o Grado	Duración Semestres	VACANTES	MATRICULA 1ER AÑO		MATRICULA TOTAL		EGRESADOS		TITULADOS	
			Sexo Femenino	Ambos Sexos	Sexo Femenino	Ambos Sexos	Sexo Femenino	Ambos Sexos	Sexo Femenino	Ambos Sexos
AREA AGROPECUARIA Y CIENCIAS DEL MAR										
CURSO DE ESPECIALIZACION DE POSTITULO EN BIOTECNOLOGIA AGROFORESTAL		-	-	-	-	-	-	-	-	-
CURSO DE ESPECIALIZACION DE POSTITULO EN BIOTECNOLOGIA AGROFORESTAL	1	-	-	-	-	-	-	-	-	-
TITULO DE PROFESIONAL ESPECIALISTA EN PRODUCCION DE FRUTALES		-	-	-	-	-	-	-	-	-
TITULO DE PROFESIONAL ESPECIALISTA EN PRODUCCION DE FRUTALES	2	-	-	-	-	-	-	-	-	-
TITULO DE PROFESIONAL ESPECIALISTA EN MEDICINA DE ANIMALES PEQUEÑOS		-	-	-	4	8	-	-	4	5
TITULO DE PROFESIONAL ESPECIALISTA EN MEDICINA DE ANIMALES PEQUEÑOS	4	-	-	-	4	8	-	-	4	5
TOTAL AREA AGROPECUARIA Y CIENCIAS DEL MAR		-	-	-	4	8	-	-	4	5
AREA ARTE Y ARQUITECTURA										
CURSO DE ESP. DE PT. EN GESTION Y ADMINISTRACION CULTURAL EN MUSICA		-	4	7	4	7	-	-	-	2
CURSO DE ESP. DE PT. EN GESTION Y ADMINISTRACION CULTURAL EN MUSICA	1	-	4	7	4	7	-	-	-	2
CURSO DE ESPECIALIZACION DE POSTITULO EN INVESTIGACION MUSICAL		-	2	8	2	12	-	-	-	-
CURSO DE ESPECIALIZACION DE POSTITULO EN INVESTIGACION MUSICAL	1	-	2	8	2	12	-	-	-	-
CURSO DE ESPECIALIZACION DE PT. EN EDUCACION MUSICAL E INFORMATICA		-	-	-	-	-	-	-	-	-
CURSO DE ESPECIALIZACION DE POSTITULO EN EDUCACION MUSICAL E INFORMATICA	1	-	-	-	-	-	-	-	-	-
CURSO DE ESPECIALIZACION DE POSTITULO EN VIVIENDA SOCIAL		-	-	-	-	-	-	-	-	1
CURSO DE ESPECIALIZACION DE POSTITULO EN VIVIENDA SOCIAL	1	-	-	-	-	-	-	-	-	1
CURSO DE ESPECIALIZACION DE POSTITULO EN ARQUITECTURA DEL PAISAJE		-	3	7	3	7	-	-	3	3
CURSO DE ESPECIALIZACION DE POSTITULO EN ARQUITECTURA DEL PAISAJE	1	-	3	7	3	7	-	-	3	3
CURSO ESP. PT. GESTION Y ADMINISTRACION CULTURAL EN ARTES VISUALES		-	14	18	14	18	-	-	2	2
CURSO DE ESP. DE PT. EN GESTION Y ADMINISTRACION CULTURAL EN ARTES VISUALES	1	-	14	18	14	18	-	-	2	2
CURSO DE ESPECIALIZACION DE POSTITULO EN ASENTAMIENTOS HUMANOS		-	-	-	-	-	-	-	-	-
CURSO DE ESPECIALIZACION DE POSTITULO EN ASENTAMIENTOS HUMANOS	1	-	-	-	-	-	-	-	-	-
CURSO DE ESPECIALIZACION DE POSTITULO EN TERAPIAS DE ARTE M/MUSICOTERAPIA		-	-	-	11	20	-	-	1	1
CURSO DE ESP. DE POSTITULO EN TERAPIAS DE ARTE M/MUSICOTERAPIA	1	-	-	-	11	20	-	-	1	1
CURSO DE ESP. DE PT. EN CONSERVACION Y RESTAURACION ARQUITECTONICA		-	7	8	15	17	-	-	-	-
CURSO DE ESP. DE PT. EN CONSERVACION Y RESTAURACION ARQUITECTONICA	1	-	7	8	15	17	-	-	-	-
CURSO DE ESP. DE POSTITULO EN ADMINISTRACION DE PROYECTOS INMOBILIARIOS		-	-	-	-	-	-	-	-	-
CURSO DE ESP. DE PT. EN ADMINISTRACION DE PROYECTOS INMOBILIARIOS	1	-	-	-	-	-	-	-	-	-
CURSO DE ESP. DE PT. EN ARTES Y NUEVAS TEC. M/MULTIMEDIOS INTERACTIVOS		-	4	9	4	9	-	-	-	1
CURSO DE ESP. DE PT. EN ARTES Y NUEVAS TEC. M/MULTIMEDIOS INTERACTIVOS	1	-	4	9	4	9	-	-	-	1
CURSO DE ESP. DE PT. EN RESTAURACION DEL PATRIMONIO CULTURAL MUEBLE		-	9	10	23	25	-	-	5	5
CURSO DE ESP. DE PT. EN RESTAURACION DEL PATRIMONIO CULTURAL MUEBLE	1	-	9	10	23	25	-	-	5	5
CURSO DE ESPECIALIZACION DE POSTITULO EN TERAPIAS DE ARTE M/ARTE TERAPIA		-	-	-	8	9	-	-	-	12
CURSO DE ESPECIALIZACION DE PT. EN TERAPIAS DE ARTE MENCION ARTE TERAPIA	1	-	-	-	8	9	-	-	-	12
TOTAL AREA ARTE Y ARQUITECTURA		-	43	67	84	124	-	-	23	27
AREA CIENCIAS NATURALES Y MATEMATICAS										
CURSO DE ESPECIALIZACION DE POSTITULO EN CONTAMINACION AMBIENTAL		-	-	-	-	-	-	-	-	-
CURSO DE ESPECIALIZACION DE POSTITULO EN CONTAMINACION AMBIENTAL	1	-	-	-	-	-	-	-	-	-
CURSO DE ESP. DE PT. EN BIOLOGIA DEL CONOCER Y COMUNICACION HUMANA		-	-	-	-	-	-	-	-	-
CURSO DE ESP. DE PT. EN BIOLOGIA DEL CONOCER Y COMUNICACION HUMANA	1	-	-	-	-	-	-	-	-	-
CURSO DE ESPECIALIZACION DE POSTITULO EN CONTROL Y GESTION AMBIENTAL		-	-	-	-	-	-	-	-	-
CURSO DE ESPECIALIZACION DE POSTITULO EN CONTROL Y GESTION AMBIENTAL	1	-	-	-	-	-	-	-	-	-
TOTAL AREA CIENCIAS NATURALES Y MATEMATICAS		-	-	-	-	-	-	-	-	-

Matrícula, Vacantes, Egresados y Titulados por Areas y Carreras, Desagregadas por Sexo

Area/Carrera Titulo o Grado	Duración Semestres	VACANTES	MATRICULA 1ER AÑO		MATRICULA TOTAL		EGRESADOS		TITULADOS	
			Sexo Femenino	Ambos Sexos	Sexo Femenino	Ambos Sexos	Sexo Femenino	Ambos Sexos	Sexo Femenino	Ambos Sexos
AREA CIENCIAS SOCIALES										
CURSO DE ESPECIALIZACION DE POSTITULO EN EVALUACION DE PROYECTOS		-	-	-	-	-	-	-	-	-
CURSO DE ESPECIALIZACION DE POSTITULO EN EVALUACION DE PROYECTOS	1	-	-	-	-	-	-	-	-	-
CURSO DE ESPECIALIZACION DE POSTITULO EN AUDITORIA COMPUTACIONAL		-	-	-	-	-	-	-	-	-
CURSO DE ESPECIALIZACION DE POSTITULO EN AUDITORIA COMPUTACIONAL	1	-	-	-	-	-	-	-	-	-
CURSO DE ESPECIALIZACION DE POSTITULO EN RELACIONES INTERNACIONALES		-	-	-	-	-	-	-	-	-
CURSO DE ESPECIALIZACION DE POSTITULO EN RELACIONES INTERNACIONALES	1	-	-	-	-	-	-	-	-	-
CURSO DE ESPECIALIZACION DE POSTITULO EN ECONOMIA Y FINANZAS P/ABOGADOS		-	-	-	-	-	-	-	-	-
CURSO DE ESPECIALIZACION DE PT. EN ECONOMIA Y FINANZAS P/ABOGADOS	1	-	-	-	-	-	-	-	1	2
CURSO DE ESPECIALIZACION DE POSTITULO EN DISCURSO Y COGNICION		-	-	-	-	-	-	-	-	-
CURSO DE ESPECIALIZACION DE POSTITULO EN DISCURSO Y COGNICION	1	-	-	-	-	-	-	-	-	-
CURSO DE ESP. DE POSTITULO EN GENERO Y CULTURA EN AMERICA LATINA		-	-	-	-	-	-	-	-	-
CURSO DE ESPECIALIZACION DE PT. EN GENERO Y CULTURA EN AMERICA LATINA	1	-	-	-	-	-	-	-	-	-
CURSO DE ESPECIALIZACION DE POSTITULO EN GERENCIA PUBLICA		-	2	2	2	2	-	-	2	5
CURSO DE ESPECIALIZACION DE POSTITULO EN GERENCIA PUBLICA	1	-	-	-	-	-	-	-	-	-
CURSO DE ESPECIALIZACION DE POSTITULO EN GERENCIA DE RIESGOS		-	-	-	-	-	-	-	-	-
CURSO DE ESPECIALIZACION DE POSTITULO EN GERENCIA DE RIESGOS	1	-	-	-	-	-	-	-	-	-
CURSO DE ESPECIALIZACION DE POSTITULO EN GERENCIA DE SEGURIDAD EMPRESARIAL		-	2	9	3	10	-	-	-	3
CURSO DE ESP. DE POSTITULO EN GERENCIA DE SEGURIDAD EMPRESARIAL	1	-	-	-	-	-	-	-	-	-
CURSO DE ESPECIALIZACION DE POSTITULO EN PERIODISMO CIENTIFICO		-	-	-	-	-	-	-	-	-
CURSO DE ESPECIALIZACION DE POSTITULO EN PERIODISMO CIENTIFICO	1	-	-	-	-	-	-	-	-	-
CURSO DE ESPECIALIZACION DE POSTITULO EN ESTUDIOS NORTEAMERICANOS		-	-	-	-	-	-	-	-	-
CURSO DE ESPECIALIZACION DE POSTITULO EN ESTUDIOS NORTEAMERICANOS	1	-	-	-	-	-	-	-	-	-
CURSO DE ESPECIALIZACION DE POSTITULO EN CIENCIA POLITICA CONTEMPORANEA		-	-	-	-	-	-	-	-	-
CURSO DE ESPECIALIZACION DE PT. CIENCIA POLITICA CONTEMPORANEA	1	-	-	-	-	-	-	-	-	-
CURSO DE ESP. DE PT. EN ESTRATEGIA DE CAMPAÑAS Y CONDUCTAS ELECTORALES		-	-	-	-	-	-	-	-	-
CURSO DE ESP.DE PT.EN ESTRATEGIA DE CAMPAÑAS Y CONDUCTAS ELECTORALES	1	-	-	-	-	-	-	-	-	-
TITULO DE PROFESIONAL ESPECIALISTA EN CINE DOCUMENTAL		-	4	10	11	25	-	-	3	6
TITULO DE PROFESIONAL ESPECIALISTA EN CINE DOCUMENTAL	2	-	-	-	-	-	-	-	-	-
CURSO DE ESPECIALIZACION DE PT. EN ANALISIS Y EVALUACION AMBIENTAL		-	-	2	-	2	-	-	-	-
CURSO DE ESPECIALIZACION DE POSTITULO EN ANALISIS Y EVALUACION AMBIENTAL	1	-	-	-	-	-	-	-	-	-
TOTAL AREA CIENCIAS SOCIALES		-	8	23	16	39	-	-	6	16
AREA DERECHO										
CURSO DE ESPECIALIZACION DE POSTITULO EN DERECHO PRIVADO		-	-	-	-	-	-	-	-	-
CURSO DE ESPECIALIZACION DE POSTITULO EN DERECHO PRIVADO	1	-	-	-	-	-	-	-	-	-
CURSO DE ESPECIALIZACION DE POSTITULO EN DERECHO PUBLICO		-	-	-	-	-	-	-	-	-
CURSO DE ESPECIALIZACION DE POSTITULO EN DERECHO PUBLICO	1	-	-	-	-	-	-	-	-	-
CURSO DE ESPECIALIZACION DE POSTITULO EN DERECHO ECONOMICO		-	-	-	-	-	-	-	-	-
CURSO DE ESPECIALIZACION DE POSTITULO EN DERECHO ECONOMICO	1	-	-	-	-	-	-	-	-	-
CURSO DE ESPECIALIZACION DE POSTITULO EN DERECHO INTERNACIONAL		-	-	-	-	-	-	-	-	-
CURSO DE ESPECIALIZACION DE POSTITULO EN DERECHO INTERNACIONAL	1	-	-	-	-	-	-	-	-	-
CURSO DE ESPECIALIZACION DE POSTITULO EN CIENCIAS DEL DERECHO		-	-	-	-	-	-	-	-	-
CURSO DE ESPECIALIZACION DE POSTITULO EN CIENCIAS DEL DERECHO	1	-	-	-	-	-	-	-	-	-
TOTAL AREA DERECHO		-	-	-	-	-	-	-	-	-

Matrícula, Vacantes, Egresados y Titulados por Areas y Carreras, Desagregadas por Sexo

Area/Carrera Titulo o Grado	Duración Semestres	VACANTES	MATRICULA 1ER AÑO		MATRICULA TOTAL		EGRESADOS		TITULADOS	
			Sexo Femenino	Ambos Sexos	Sexo Femenino	Ambos Sexos	Sexo Femenino	Ambos Sexos	Sexo Femenino	Ambos Sexos
AREA HUMANIDADES										
CURSO DE ESPECIALIZACION DE POSTITULO EN BIOETICA FUNDAMENTAL		-	-	-	-	-	-	-	-	-
CURSO DE ESPECIALIZACION DE POSTITULO EN BIOETICA FUNDAMENTAL	1	-	-	-	-	-	-	-	-	-
CURSO DE ESPECIALIZACION DE POSTITULO EN HISTORIA DE CHILE DEL SIGLO XX		-	-	-	-	-	-	-	-	-
CURSO DE ESPECIALIZACION DE POSTITULO EN HISTORIA DE CHILE DEL SIGLO XX	1	-	-	-	-	-	-	-	-	-
TOTAL AREA HUMANIDADES		-	-	-	-	-	-	-	-	-
AREA EDUCACION										
CURSO DE ESPECIALIZACION DE POSTITULO EDUCACION EN VALORES		-	-	-	-	-	-	-	-	-
CURSO DE ESPECIALIZACION DE POSTITULO EDUCACION EN VALORES	1	-	-	-	-	-	-	-	-	-
CURSO DE ESP. DE PT. EN CULTURA ESCOLAR Y DESARROLLO DEL LENGUAJE		-	-	-	-	-	-	-	1	1
CURSO DE ESP. DE PT. EN CULTURA ESCOLAR Y DESARROLLO DEL LENGUAJE	1	-	-	-	-	-	-	-	-	-
CURSO DE ESPECIALIZACION DE POSTITULO EN EDUCACION AMBIENTAL		-	-	-	-	-	-	-	-	-
CURSO DE ESPECIALIZACION DE POSTITULO EN EDUCACION AMBIENTAL	1	-	-	-	-	-	-	-	-	-
CURSO DE ESP. DE PT. EN EDUCACION MEDIA Y ORIENTACION PROFESIONAL		-	-	-	-	-	-	-	-	-
CURSO DE ESP. DE POSTITULO EN EDUCACION MEDIA Y ORIENTACION PROFESIONAL	1	-	-	-	-	-	-	-	-	-
CURSO DE ESP. DE PT. PARA PROF. DE E.G.B. CON M/ EN EDUCACION MATEMATICA		-	39	48	56	66	-	-	-	-
CURSO DE ESP. DE PT. PARA PROF. DE E.G.B. CON M/ EN EDUCACION MATEMATICA	1	-	-	-	-	-	-	-	-	-
CURSO DE ESPECIALIZACION DE POSTITULO PARA PROF. DE E.G.B. CON M/ EN ESTUDIO Y COMPRESION DE LA NATURALEZA		-	26	30	41	52	-	-	-	-
CURSO DE ESPECIALIZACION DE POSTITULO PARA PROF. DE E.G.B. CON M/ EN ESTUDIO Y COMPRESION DE LA NATURALEZA	1	-	-	-	-	-	-	-	-	-
CURSO DE ESPECIALIZACION DE POSTITULO PARA PROF. DE E.G.B. CON M/ EN ESTUDIO Y COMPRESION DE LA SOCIEDAD		-	19	28	29	46	-	-	-	-
CURSO DE ESPECIALIZACION DE POSTITULO PARA PROF. DE E.G.B. CON M/ EN ESTUDIO Y COMPRESION DE LA SOCIEDAD	1	-	-	-	-	-	-	-	-	-
CURSO DE ESP. DE PT. PARA PROF. DE E.G. B. CON M/ EN LENGUAJE Y COMUNICACION		-	27	30	51	55	-	-	-	-
CURSO DE ESP. DE PT. PARA PROF. DE E.G. B. CON M/ EN LENGUAJE Y COMUNICACION	1	-	-	-	-	-	-	-	-	-
TOTAL AREA EDUCACION		-	111	136	177	219	-	-	1	1
AREA SALUD										
CURSO DE ESPECIALIZACION DE POSTITULO EN ENFERMERIA GERIATRICA		-	-	-	-	-	-	-	-	-
CURSO DE ESPECIALIZACION DE POSTITULO EN ENFERMERIA GERIATRICA	1	-	-	-	-	-	-	-	-	-
CURSO DE ESP. DE PT. EN ENFERMERIA EN CUIDADOS INTENSIVOS DEL ADULTO SENESCENTE	4	-	-	-	-	-	-	-	1	2
CURSO DE ESPECIALIZACION DE POSTITULO EN ADMINISTRACION HOSPITALARIA		-	-	-	-	-	-	-	-	-
CURSO DE ESPECIALIZACION DE POSTITULO EN ADMINISTRACION HOSPITALARIA	1	-	-	-	-	-	-	-	-	-
CURSO DE ESP. DE PT. EN ENF. CRONICAS NO TRANSMISIBLES DE ORIGEN NUTRICIONAL		-	6	6	15	15	-	-	2	2
CURSO DE ESP. DE PT. EN ENF. CRON. NO TRANSMISIBLES DE ORIGEN NUTRICIONAL	1	-	-	-	-	-	-	-	-	-
CURSO DE ESP. DE PT. EN ALIMENTACION Y NUTRICION PARA EL DESARROLLO		-	-	-	-	-	-	-	-	-
CURSO DE ESP. DE PT. EN ALIMEN. Y NUT. PARA EL DES. GESTION Y ACCION A NIVEL LOCAL	1	-	-	-	-	-	-	-	-	-
CURSO DE ESPECIALIZACION DE POSTITULO EN GERONTOLOGIA		-	-	-	1	1	-	-	1	2
CURSO DE ESPECIALIZACION DE POSTITULO EN GERONTOLOGIA	1	-	-	-	-	-	-	-	-	-
CURSO DE ESPECIALIZACION DE POSTITULO EN ATENCION NEONATAL		-	-	-	-	-	-	-	1	1
CURSO DE ESPECIALIZACION DE POSTITULO EN ATENCION NEONATAL	1	-	-	-	-	-	-	-	-	-
CURSO DE ESPECIALIZACION DE POSTITULO EN MEDICINA FETAL Y PERINATAL		-	-	-	-	-	-	-	-	-
CURSO DE ESPECIALIZACION DE POSTITULO EN MEDICINA FETAL Y PERINATAL	1	-	-	-	-	-	-	-	-	-

Matrícula, Vacantes, Egresados y Titulados por Areas y Carreras, Desagregadas por Sexo

Area/Carrera Titulo o Grado	Duración Semestres	VACANTES	MATRICULA 1ER AÑO		MATRICULA TOTAL		EGRESADOS		TITULADOS	
			Sexo Femenino	Ambos Sexos	Sexo Femenino	Ambos Sexos	Sexo Femenino	Ambos Sexos	Sexo Femenino	Ambos Sexos
CURSO DE ESPECIALIZACION DE POSTITULO EN BIOETICA CLINICA		-	-	-	-	-	-	-	-	-
CURSO DE ESPECIALIZACION DE POSTITULO EN BIOETICA CLINICA	1	-	-	-	-	-	-	-	-	-
CURSO DE ESPECIALIZACION DE POSTITULO EN ADICCION		-	-	-	-	-	-	-	-	-
CURSO DE ESPECIALIZACION DE POSTITULO EN ADICCION	1	-	-	-	-	-	-	-	-	-
CURSO DE ESPECIALIZACION DE POSTITULO EN DIABETOLOGIA		-	-	-	-	-	-	-	-	-
CURSO DE ESPECIALIZACION DE POSTITULO EN DIABETOLOGIA	1	-	-	-	-	-	-	-	-	-
CURSO DE ESPECIALIZACION DE POSTITULO EN UROLOGIA PEDIATRICA		-	-	-	-	-	-	-	-	-
CURSO DE ESPECIALIZACION DE POSTITULO EN UROLOGIA PEDIATRICA	1	-	-	-	-	-	-	-	-	-
CURSO DE ESPECIALIZACION DE POSTITULO EN CUIDADOS INTENSIVOS PEDIATRICOS		-	-	-	-	-	-	-	-	-
CURSO DE ESP. DE POSTITULO EN CUIDADOS INTENSIVOS PEDIATRICOS	1	-	-	-	-	-	-	-	-	1
CURSO DE ESPECIALIZACION DE POSTITULO EN CIRUGIA DE REEMPLAZO ARTICULAR		-	-	-	-	-	-	-	-	-
CURSO DE ESP. DE POSTITULO EN CIRUGIA DE REEMPLAZO ARTICULAR	1	-	-	-	-	-	-	-	-	1
CURSO DE ESPECIALIZACION DE POSTITULO EN CITOGENETICA CLINICA		-	-	1	-	1	-	-	-	-
CURSO DE ESPECIALIZACION DE POSTITULO EN CITOGENETICA CLINICA	1	-	-	-	-	-	-	-	-	-
CURSO DE ESPECIALIZACION DE POSTITULO EN MANEJO DEL DOLOR		-	-	-	-	-	-	-	-	-
CURSO DE ESPECIALIZACION DE POSTITULO EN MANEJO DEL DOLOR	1	-	-	-	-	-	-	-	-	-
CURSO DE ESPECIALIZACION DE POSTITULO EN SALUD MENTAL Y PSIQUIATRIA		-	-	-	-	-	-	-	-	-
CURSO DE ESPECIALIZACION DE POSTITULO EN SALUD MENTAL Y PSIQUIATRIA	1	-	-	-	-	-	-	-	-	-
CURSO DE ESPECIALIZACION DE POSTITULO EN ENFERMERIA EN SALUD MENTAL PSIQUIATRICA	4	-	-	-	-	-	-	-	2	2
TITULO DE PROFESIONAL ESP. EN FARMACIA CLINICA Y ATENCION FARMACEUTICA		-	-	-	4	4	-	-	-	-
TITULO DE PROFESIONAL ESP. EN FARMACIA CLINICA Y ATENCION FARMACEUTICA	2	-	-	-	-	-	-	-	-	-
TITULO DE PROFESIONAL ESPECIALISTA EN ESPECIALIDADES ODONTOLOGICAS		-	67	152	131	280	-	-	-	-
TITULO DE PROFESIONAL ESPECIALISTA EN ENDODONCIA	4	-	-	-	-	-	-	-	-	-
TITULO DE PROF. ESP. EN CIRUGIA Y TRAUMATOLOGIA BUCAL Y MAXILO FACIAL	6	-	-	-	-	-	-	-	-	-
TITULO DE PROFESIONAL ESPECIALISTA EN PATOLOGIA BUCO MAXILO FACIAL	4	-	-	-	-	-	-	-	1	1
TIT. DE PROF. ESP. EN ODONTOLOGIA RESTAURADORA C/M OPERATORIA DENTAL	4	-	-	-	-	-	-	-	-	-
TITULO DE PROFESIONAL ESPECIALISTA EN ODONTOPEDIATRIA	4	-	-	-	-	-	-	-	6	8
TITULO DE PROF. ESP. EN ORTODONCIA Y ORTOPEDIA DENTO MAXILO FACIAL	5	-	-	-	-	-	-	-	13	20
TITULO DE PROFESIONAL ESPECIALISTA EN PERIODONCIA	4	-	-	-	-	-	-	-	6	13
TITULO DE PROFESIONAL ESPECIALISTA EN RADIOLOGIA DENTO MAXILO FACIAL	3	-	-	-	-	-	-	-	2	2
TITULO DE PROF. ESP. EN REHABILITACION ORAL CON MENCION EN PROTESIS	5	-	-	-	-	-	-	-	6	8
TITULO DE PROFESIONAL ESPECIALISTA EN SALUD PUBLICA ODONTOLOGICA	4	-	-	-	-	-	-	-	-	-
TITULO DE PROFESIONAL ESPECIALISTA EN IMPLANTOLOGIA BUCO MAXILO FACIAL	5	-	-	-	-	-	-	-	4	21
TITULO DE PROFESIONAL ESPECIALISTA EN ESPECIALIDADES MEDICAS		-	155	332	474	977	-	-	-	-
TITULO DE PROFESIONAL ESPECIALISTA EN ANATOMIA PATOLOGICA	6	-	-	-	-	-	-	-	1	1
TITULO DE PROFESIONAL ESPECIALISTA EN ANESTESIOLOGIA Y REANIMACION	6	-	-	-	-	-	-	-	3	6
TITULO DE PROFESIONAL ESPECIALISTA EN CIRUGIA GENERAL	6	-	-	-	-	-	-	-	6	22
TITULO DE PROFESIONAL ESPECIALISTA EN CIRUGIA PEDIATRICA	6	-	-	-	-	-	-	-	3	9
TITULO DE PROFESIONAL ESPECIALISTA EN DERMATOLOGIA	6	-	-	-	-	-	-	-	4	9
TITULO DE PROFESIONAL ESPECIALISTA EN FISIATRIA	6	-	-	-	-	-	-	-	4	7
TITULO DE PROFESIONAL ESPECIALISTA EN GENETICA CLINICA	6	-	-	-	-	-	-	-	1	1
TITULO DE PROFESIONAL ESPECIALISTA EN INMUNOLOGIA	6	-	-	-	-	-	-	-	2	2
TITULO DE PROFESIONAL ESPECIALISTA EN LABORATORIO CLINICO	6	-	-	-	-	-	-	-	2	2
TITULO DE PROFESIONAL ESPECIALISTA EN MEDICINA DE URGENCIA	6	-	-	-	-	-	-	-	-	-
TITULO DE PROFESIONAL ESPECIALISTA EN MEDICINA GENERAL FAMILIAR	6	-	-	-	-	-	-	-	2	2
TITULO DE PROFESIONAL ESPECIALISTA EN MEDICINA INTERNA	6	-	-	-	-	-	-	-	11	34
TITULO DE PROFESIONAL ESPECIALISTA EN MEDICINA LEGAL	6	-	-	-	-	-	-	-	-	-
TITULO DE PROFESIONAL ESPECIALISTA EN MEDICINA NUCLEAR	6	-	-	-	-	-	-	-	2	3
TITULO DE PROFESIONAL ESPECIALISTA EN MICROBIOLOGIA	6	-	-	-	-	-	-	-	-	1
TITULO DE PROFESIONAL ESPECIALISTA EN NEUROCIRUGIA	6	-	-	-	-	-	-	-	-	3
TITULO DE PROFESIONAL ESPECIALISTA EN NEUROLOGIA	6	-	-	-	-	-	-	-	3	10
TITULO DE PROFESIONAL ESPECIALISTA EN NEUROLOGIA PEDIATRICA	8	-	-	-	-	-	-	-	3	4
TITULO DE PROFESIONAL ESPECIALISTA EN OBSTETRICIA Y GINECOLOGIA	6	-	-	-	-	-	-	-	8	24

Matrícula, Vacantes, Egresados y Titulados por Areas y Carreras, Desagregadas por Sexo

Area/Carrera Titulo o Grado	Duración Semestres	VACANTES		MATRICULA 1ER AÑO		MATRICULA TOTAL		EGRESADOS		TITULADOS	
		Sexo Femenino	Ambos Sexos	Sexo Femenino	Ambos Sexos	Sexo Femenino	Ambos Sexos	Sexo Femenino	Ambos Sexos	Sexo Femenino	Ambos Sexos
TITULO DE PROFESIONAL ESPECIALISTA EN OFTALMOLOGIA	6	-	-	-	-	-	-	-	-	3	11
TITULO DE PROFESIONAL ESPECIALISTA EN ORTOPEDIA Y TRAUMATOLOGIA	6	-	-	-	-	-	-	-	-	-	12
TITULO DE PROFESIONAL ESPECIALISTA EN OTORRINOLARINGOLOGIA	6	-	-	-	-	-	-	-	-	1	4
TITULO DE PROFESIONAL ESPECIALISTA EN PARASITOLOGIA CLINICA	4	-	-	-	-	-	-	-	-	-	-
TITULO DE PROFESIONAL ESPECIALISTA EN PEDIATRIA	6	-	-	-	-	-	-	-	-	33	44
TITULO DE PROFESIONAL ESPECIALISTA EN PSIQUIATRIA ADULTOS	6	-	-	-	-	-	-	-	-	5	16
TITULO DE PROFESIONAL ESPECIALISTA EN PSIQUIATRIA INFANTIL Y DEL ADOLESCENTE	6	-	-	-	-	-	-	-	-	4	5
TITULO DE PROFESIONAL ESPECIALISTA EN RADIOLOGIA	6	-	-	-	-	-	-	-	-	5	11
TITULO DE PROFESIONAL ESPECIALISTA EN SALUD PUBLICA	4	-	-	-	-	-	-	-	-	2	2
TITULO DE PROFESIONAL ESPECIALISTA EN UROLOGIA	6	-	-	-	-	-	-	-	-	-	5
TIT. DE PROF. ESP. EN CIRUGIA DE CABEZA. CUELLO Y PLASTICA MAXILO FACIAL	4	-	-	-	-	-	-	-	-	-	1
TITULO DE PROFESIONAL ESPECIALISTA EN CIRUGIA CARDIOVASCULAR	4	-	-	-	-	-	-	-	-	-	1
TITULO DE PROFESIONAL ESPECIALISTA EN CIRUGIA DIGESTIVA	4	-	-	-	-	-	-	-	-	-	-
TITULO DE PROFESIONAL ESPECIALISTA EN CIRUGIA DE TORAX	4	-	-	-	-	-	-	-	-	-	-
TITULO DE PROFESIONAL ESPECIALISTA EN CIRUGIA PLASTICA Y REPARADORA	4	-	-	-	-	-	-	-	-	-	4
TITULO DE PROFESIONAL ESPECIALISTA EN CIRUGIA COLOPROCTOLOGICA	4	-	-	-	-	-	-	-	-	-	1
TITULO DE PROFESIONAL ESPECIALISTA EN CIRUGIA VASCULAR PERIFERICA	4	-	-	-	-	-	-	-	-	-	1
TITULO DE PROFESIONAL ESPECIALISTA EN CARDIOLOGIA	4	-	-	-	-	-	-	-	-	-	3
TITULO DE PROFESIONAL ESPECIALISTA EN ENDOCRINOLOGIA	4	-	-	-	-	-	-	-	-	1	3
TITULO DE PROFESIONAL ESPECIALISTA EN ENFERMEDADES RESPIRATORIAS	4	-	-	-	-	-	-	-	-	1	3
TITULO DE PROFESIONAL ESPECIALISTA EN FARMACOLOGIA CLINICA	4	-	-	-	-	-	-	-	-	-	-
TITULO DE PROFESIONAL ESPECIALISTA EN GASTROENTEROLOGIA	4	-	-	-	-	-	-	-	-	1	3
TITULO DE PROFESIONAL ESPECIALISTA EN GERIATRIA	4	-	-	-	-	-	-	-	-	-	2
TITULO DE PROFESIONAL ESPECIALISTA EN HEMATOLOGIA	4	-	-	-	-	-	-	-	-	-	-
TITULO DE PROFESIONAL ESPECIALISTA EN INFECTOLOGIA	4	-	-	-	-	-	-	-	-	-	1
TITULO DE PROFESIONAL ESPECIALISTA EN NUTRICION Y DIABETES	4	-	-	-	-	-	-	-	-	-	-
TITULO DE PROFESIONAL ESPECIALISTA EN NEFROLOGIA	4	-	-	-	-	-	-	-	-	-	2
TITULO DE PROFESIONAL ESPECIALISTA EN ONCOLOGIA MEDICA	4	-	-	-	-	-	-	-	-	-	1
TITULO DE PROFESIONAL ESPECIALISTA EN REUMATOLOGIA	4	-	-	-	-	-	-	-	-	-	-
TITULO DE PROF. ESP. EN GINECOLOGIA PEDIATRICA Y DE LA ADOLESCENCIA	4	-	-	-	-	-	-	-	-	3	3
TITULO DE PROFESIONAL ESPECIALISTA EN GINECOLOGIA ONCOLOGICA	4	-	-	-	-	-	-	-	-	-	2
TITULO DE PROF.ESPECIALISTA EN MEDICINA REPRODUCTIVA E INFERTILIDAD	4	-	-	-	-	-	-	-	-	-	3
TITULO DE PROFESIONAL ESPECIALISTA EN ADOLESCENCIA	4	-	-	-	-	-	-	-	-	-	-
TITULO DE PROFESIONAL ESPECIALISTA EN CARDIOLOGIA PEDIATRICA	4	-	-	-	-	-	-	-	-	-	-
TITULO DE PROF. ESPECIALISTA EN ENFERMEDADES RESPIRATORIAS PEDIATRICAS	4	-	-	-	-	-	-	-	-	-	-
TITULO DE PROF. ESPECIALISTA EN HEMATOLOGIA ONCOLOGICA PEDIATRICA	4	-	-	-	-	-	-	-	-	1	2
TITULO DE PROFESIONAL ESPECIALISTA EN INFECTOLOGIA PEDIATRICA	4	-	-	-	-	-	-	-	-	1	1
TITULO DE PROFESIONAL ESPECIALISTA EN NEONATOLOGIA	4	-	-	-	-	-	-	-	-	1	2
TITULO DE PROFESIONAL ESPECIALISTA EN ENDOCRINOLOGIA PEDIATRICA	4	-	-	-	-	-	-	-	-	-	1
TITULO DE PROFESIONAL ESPECIALISTA EN GASTROENTEROLOGIA PEDIATRICA	4	-	-	-	-	-	-	-	-	1	1
TITULO DE PROFESIONAL ESPECIALISTA EN CIRUGIA ONCOLOGICA	4	-	-	-	-	-	-	-	-	-	1
TITULO DE PROFESIONAL ESPECIALISTA EN RADIOTERAPIA ONCOLOGICA	4	-	-	-	-	-	-	-	-	-	2
TITULO DE PROFESIONAL ESPECIALISTA EN NEFROLOGIA PEDIATRICA	4	-	-	-	-	-	-	-	-	-	-
CURSO DE ESPECIALIZACION DE POSTITULO EN ENFERMEDADES CRONICAS	4	-	-	-	-	-	-	-	-	-	-
CURSO DE ESPECIALIZACION DE POSTITULO EN GESTION DE SALUD Y SEGURIDAD LABORAL	-	-	-	-	-	-	-	-	-	-	-
CURSO DE ESP. DE POSTITULO EN GESTION DE SALUD Y SEGURIDAD LABORAL	1	-	-	-	-	-	-	-	-	-	-
CURSO DE ESPECIALIZACION DE POSTITULO EN CIRUGIA CARDIOVASCULAR PEDIATRICA	-	-	-	-	-	-	-	-	-	-	-
CURSO DE ESPECIALIZACION DE POSTITULO EN CIRUGIA CARDIOVASCULAR PEDIATRICA	2	-	-	-	-	-	-	-	-	-	-
CURSO DE ESPECIALIZACION DE POSTITULO EN ENFERMERIA ONCOLOGICA	-	-	-	-	-	-	-	-	-	-	-
CURSO DE ESPECIALIZACION DE POSTITULO EN ENFERMERIA ONCOLOGICA	2	-	-	-	-	-	-	-	-	1	1
CURSO DE ESPECIALIZACION DE POSTITULO EN ENFERMERIA ONCOLOGICA DEL ADULTO	2	-	-	-	-	-	-	-	-	1	1
TOTAL AREA SALUD		-	228	491	625	1.278	-	-	-	165	380
TOTAL ENTIDAD		-	390	717	906	1.668	-	-	-	199	429

PERSONAL ACADEMICO (Número de Personas)	DOCTORADO	MAGISTER	TITULADOS	OTROS	TOTAL
JORNADA COMPLETA	489	291	327	47	1.154
1/2 JORNADA	71	101	182	32	386
JORNADA HORAS	198	473	1.055	88	1.814
TOTAL	758	865	1.564	167	3.354
Nº JORNADAS COMPLETAS EQUIVALENTES (Nº J.C.E. = Nº HORAS/44)	579	442	607	89	1.717

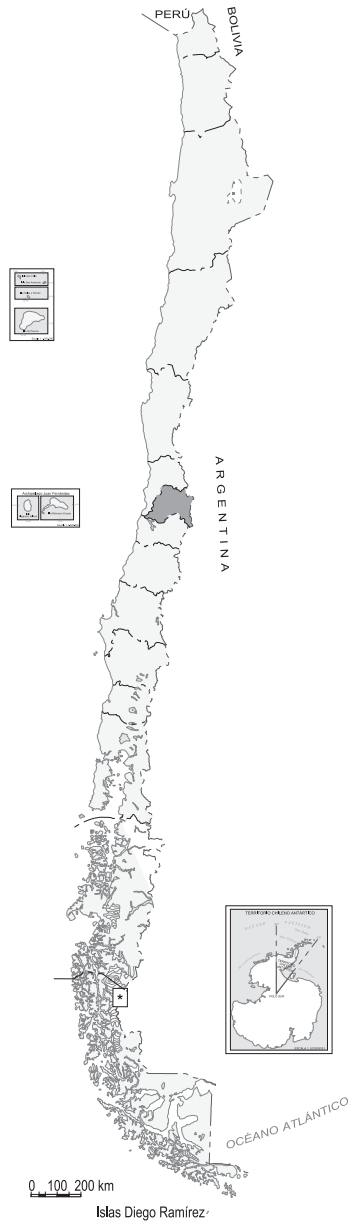
PERSONAL NO ACADEMICO (Número de Personas)	CON TITULO PROFESIONAL	SIN TITULO PROFESIONAL	PERSONAL DE SERVICIO	TOTAL
	1.544	3.319	1.969	6.832

(Valores en Miles de Pesos de cada Año)

	AÑO 2005	AÑO 2006	AÑO 2007
INGRESOS	214.244.315	243.136.012	275.582.480
1. INGRESOS DE OPERACION	132.145.045	152.115.261	169.559.080
1.1 Venta de bienes y servicios	84.563.193	97.554.914	109.381.555
1.2 Renta de Inversiones	453.812	1.737.568	1.792.839
1.3 Aranceles de Matrícula	47.128.040	52.822.779	58.384.686
2. VENTAS DE ACTIVOS	4.981.125	1.110.924	7.355
2.1 Activos Físicos	4.981.125	1.110.924	7.355
2.2 Activos Financieros	0	0	0
3. TRANSFERENCIAS	23.915.903	27.359.800	33.329.529
3.1 Del Sector Privado	1.092.839	1.891.545	5.567.855
3.2 De Organismos del Sector Público	22.823.064	25.468.255	27.761.674
3.3 Ley N° 16.681	0	0	0
4. ENDEUDAMIENTO	8.727.843	5.580.000	0
4.1 Interno	8.727.843	5.580.000	0
4.2 Externo	0	0	0
4.3 Proveedores	0	0	0
5. FINANCIAMIENTO FISCAL	27.111.500	28.464.244	29.667.119
5.1 Aporte Fiscal Directo	23.566.275	24.696.017	25.758.007
5.2 Aporte Fiscal Indirecto	3.545.225	3.768.227	3.909.112
5.3 Pagares Universitarios T.G.R.	0	0	0
5.4 Recuperación Préstamos por Crédito Fiscal	0	0	0
5.5 Otros Aportes	0	0	0
6. RECUPERACION OTROS PRESTAMOS	4.737.376	4.684.696	5.270.351
6.1 Préstamos Inciso 3°. Art. 70. Ley 18.591	4.737.376	4.684.696	5.270.351
6.2 Otros Préstamos	0	0	0
7. OTROS INGRESOS	2.094.577	2.053.755	4.201.391
7.1 Leyes Especiales	92.851	87.894	88.676
7.2 Otros Ingresos	2.001.726	1.965.861	4.112.715
8. SALDO INICIAL DE CAJA	10.530.946	21.767.332	33.547.655

(Valores en Miles de Pesos de cada Año)

	AÑO 2005	AÑO 2006	AÑO 2007
GASTOS	214.244.315	243.136.012	275.582.480
A. DE OPERACION	167.399.706	181.387.425	203.985.709
1. GASTOS EN PERSONAL	105.599.479	115.117.490	119.048.001
1.1 Directivos	5.405.540	5.800.000	7.676.953
1.2 Académicos	40.181.909	43.648.213	45.214.199
1.3 No Académicos	39.292.164	43.691.255	44.783.075
1.4 Honorarios	18.312.021	19.147.545	18.541.581
1.5 Viáticos	324.165	393.088	425.123
1.6 Horas Extraordinarias	1.967.754	2.348.894	2.321.731
1.7 Jornales	115.926	88.495	85.339
1.8 Aportes Patronales	0	0	0
2. COMPRA DE BIENES Y SERVICIOS	53.359.534	57.575.858	75.053.153
3. TRANSFERENCIAS	8.440.693	8.694.077	9.884.555
3.1 Corporaciones de Televisión	0	0	0
3.2 Becas Estudiantiles	7.033.299	8.114.588	9.188.752
3.3 Fondos Centrales Investigación	0	0	0
3.4 Fondos Centrales de Extensión	0	0	0
3.5 Otras Transferencias	1.407.394	579.489	695.803
B. DE INVERSION	21.932.483	25.225.469	26.218.835
4. INVERSION REAL	12.575.846	14.665.014	14.228.852
5. INVERSION FINANCIERA	9.356.637	10.560.455	11.989.983
5.1 Préstamos Estudiantiles	9.356.637	10.300.455	11.989.983
Inciso 3º. Art. 70. Ley 18.591	0	0	0
Otros Préstamos	0	0	0
5.2 Compra de Títulos y Valores	0	260.000	0
C. DE AMORTIZACION	10.003.406	13.242.479	9.893.106
6. SERVICIO DE DEUDA	2.900.879	3.811.686	4.722.227
6.1 Interna	2.900.879	3.811.686	4.722.227
6.2 Externa	0	0	0
6.3 Proveedores	0	0	0
7. COMPROMISOS PENDIENTES	7.102.527	9.430.793	5.170.879
D. OTROS	14.908.720	23.280.639	35.484.830
8. OTROS	0	0	0
9. SALDO FINAL DE CAJA	14.908.720	23.280.639	35.484.830



Pontificia Universidad Católica de Chile

REGIÓN METROPOLITANA DE SANTIAGO

AVENIDA LIBERTADOR BERNARDO O' HIGGINS 340 · SANTIAGO, CHILE
TELEFONOS: (2) 354 2000 - (2) 354 2778
Sitio WEB: <http://www.uc.cl>

Pontificia Universidad Católica de Chile

Creada el 21 de Julio de 1888

Información General 2007	TOTAL ALUMNOS				N° DE CARRERAS Y PROGRAMAS CON MATRICULA			
	Pregrado	Magíster	Doctorado	Posítulo	Pregrado	Magíster	Doctorado	Posítulo
CASA CENTRAL	18.219	2.101	705	823	40	40	23	75
SEDE VILLARRICA	187	-	-	-	1	-	-	-
TOTAL ENTIDAD	18.406	2.101	705	823	41	40	23	75

Matrícula, Vacantes, Egresados y Titulados por Areas y Carreras, Desagregadas por Sexo

Area/Carrera Titulo o Grado	Duración Semestres	VACANTES	MATRICULA 1ER AÑO		MATRICULA TOTAL		EGRESADOS		TITULADOS	
			Sexo Femenino	Ambos Sexos	Sexo Femenino	Ambos Sexos	Sexo Femenino	Ambos Sexos	Sexo Femenino	Ambos Sexos
CASA CENTRAL										
AREA AGROPECUARIA Y CIENCIAS DEL MAR										
AGRONOMIA E INGENIERIA FORESTAL		281	116	292	547	1.296				
INGENIERO AGRONOMO	10						72	131	59	114
LICENCIADO EN CIENCIAS DE LOS AGRORECURSOS M/AGRONOMIA	8						-	-	-	-
INGENIERO FORESTAL	10						9	21	9	20
LICENCIADO EN CIENCIAS DE LOS AGRORECURSOS M/ FORESTAL	8						-	-	-	-
TOTAL AREA AGROPECUARIA Y CIENCIAS DEL MAR		281	116	292	547	1.296	81	152	68	134
AREA ARTE Y ARQUITECTURA										
ACTUACION		50	26	47	119	194				
ACTOR /ACTRIZ	8						21	31	11	19
LICENCIADO EN ACTUACION	8						-	-	-	-
ARQUITECTURA		118	68	116	368	723				
ARQUITECTO	12						30	69	22	54
LICENCIADO EN ARQUITECTURA	10						-	-	-	-
LICENCIATURA EN ARTE		99	77	93	294	372				
LICENCIADO EN ARTE	8						53	70	33	44
LICENCIATURA EN MUSICA		40	13	38	58	171				
BACHILLER EN MUSICA	4						-	-	-	-
LICENCIADO EN MUSICA	8						2	5	2	11
INTERPRETE MUSICAL CON MENCION CANTO	8						4	4	4	4
INTERPRETE MUSICAL CON MENCION EN INSTRUMENTO	8						1	9	-	5
DISEÑO		124	98	119	339	421				
DISEÑADOR	9						54	67	44	56
LICENCIADO EN DISEÑO	8						-	-	-	-
TOTAL AREA ARTE Y ARQUITECTURA		431	282	413	1.178	1.881	165	255	116	193
AREA CIENCIAS NATURALES Y MATEMATICAS										
BACHILLERATO EN CIENCIAS		286	107	293	171	482				
BACHILLER EN CIENCIAS	4						55	133	55	133
BIOQUIMICA		42	21	39	92	214				
BIOQUIMICO	11						9	18	8	19
LICENCIADO EN BIOQUIMICA	8						-	-	-	-
LICENCIATURA EN CIENCIAS BIOLOGICAS		91	60	94	219	355				
LICENCIADO EN CIENCIAS BIOLOGICAS	8						1	3	-	-
BIOLOGO CON ESPECIALIDAD EN RECURSOS NATURALES Y MEDIO AMBIENTE	10						-	-	-	-
BIOLOGO CON ESPECIALIDAD EN BIOPROCESOS	10						-	-	1	3
LICENCIATURA EN FISICA		28	5	28	19	87				
LICENCIADO EN FISICA	9						3	17	3	17
LICENCIATURA EN ASTRONOMIA		30	9	32	37	113				
LICENCIADO EN ASTRONOMIA	9						7	13	7	13
LICENCIATURA EN MATEMATICAS		60	21	74	96	248				
LICENCIADO EN MATEMATICA	8						15	28	9	20
ESTADISTICO	10						-	1	7	12

Matrícula, Vacantes, Egresados y Titulados por Areas y Carreras, Desagregadas por Sexo

Area/Carrera Titulo o Grado	Duración Semestres	VACANTES	MATRICULA 1ER AÑO		MATRICULA TOTAL		EGRESADOS		TITULADOS	
			Sexo Femenino	Ambos Sexos	Sexo Femenino	Ambos Sexos	Sexo Femenino	Ambos Sexos	Sexo Femenino	Ambos Sexos
LICENCIATURA EN QUIMICA		35	17	37	75	159				
QUIMICO MENCION EN QUIMICA INDUSTRIAL	10						1	1	1	1
QUIMICO MENCION EN QUIMICA INDUSTRIAL Y ANALITICA	10						-	1	-	1
LICENCIADO EN QUIMICA	8						6	14	7	14
QUIMICA Y FARMACIA		83	43	84	245	479				
QUIMICO FARMACEUTICO	10						50	76	-	-
LICENCIADO EN QUIMICA Y FARMACIA	8						-	-	-	-
LICENCIATURA EN CIENCIAS NATURALES Y MATEMATICAS		35	4	5	5	6				
LICENCIADO EN CIENCIAS NATURALES Y MATEMATICAS	8						-	-	-	-
TOTAL AREA CIENCIAS NATURALES Y MATEMATICAS		690	287	686	959	2.143	147	305	98	233
AREA CIENCIAS SOCIALES										
BACHILLERATO EN CIENCIAS SOCIALES Y HUMANIDADES		250	168	270	311	491				
BACHILLER EN CIENCIAS SOCIALES Y HUMANIDADES	4						100	176	100	176
INGENIERIA COMERCIAL		235	124	257	639	1.433				
INGENIERO COMERCIAL M/ ADMINISTRACION DE EMPRESAS	10						125	247	86	182
INGENIERO COMERCIAL CON MENCION EN ECONOMIA	10						6	19	5	16
LICENCIADO EN CIENCIAS ECONOMICAS Y DE LA ADMINISTRACION	8						-	-	-	-
PERIODISMO Y DIRECCION AUDIOVISUAL		130	92	132	415	572				
PERIODISTA	9						77	103	82	111
DIRECTOR AUDIOVISUAL	9						-	-	-	-
LICENCIADO EN COMUNICACION SOCIAL	8						-	-	-	-
PSICOLOGIA		90	79	105	486	662				
PSICOLOGO	10						101	128	115	144
LICENCIADO EN PSICOLOGIA	8						-	-	-	-
SOCIOLOGIA		59	31	55	175	333				
SOCIOLOGO	10						34	52	28	43
LICENCIADO EN SOCIOLOGIA	8						-	-	-	-
TRABAJO SOCIAL		40	38	43	150	185				
ASISTENTE SOCIAL	9						24	26	24	26
LICENCIADO EN TRABAJO SOCIAL	8						-	-	-	-
LICENCIATURA EN CIENCIA POLITICA (1)		35	36	57	59	116				
CIENTISTA POLITICO	8						7	11	7	11
LICENCIADO EN CIENCIA POLITICA	6						-	-	-	-
GEOGRAFIA		50	28	55	136	260				
GEOGRAFO	10						24	41	27	41
LICENCIADO EN GEOGRAFIA	8						-	-	-	-
LICENCIATURA EN CIENCIAS SOCIALES		35	3	8	3	8				
LICENCIADO EN CIENCIAS SOCIALES	8						-	-	-	-
TOTAL AREA CIENCIAS SOCIALES		924	599	982	2.374	4.060	498	803	474	750
AREA DERECHO										
DERECHO		261	130	268	600	1.386				
LICENCIADO EN DERECHO	10						101	221	87	214
TOTAL AREA DERECHO		261	130	268	600	1.386	101	221	87	214
AREA HUMANIDADES										
LICENCIATURA EN ESTETICA (1)		40	17	25	56	76				
LICENCIADO EN ESTETICA	4						17	26	-	-

NIVEL: PREGRADO

Matrícula, Vacantes, Egresados y Titulados por Areas y Carreras, Desagregadas por Sexo

Area/Carrera Titulo o Grado	Duración Semestres	VACANTES	MATRICULA 1ER AÑO		MATRICULA TOTAL		EGRESADOS		TITULADOS	
			Sexo Femenino	Ambos Sexos	Sexo Femenino	Ambos Sexos	Sexo Femenino	Ambos Sexos	Sexo Femenino	Ambos Sexos
LICENCIATURA EN FILOSOFIA (1) LICENCIADO EN FILOSOFIA	6	30	4	20	22	75	5	15	4	12
LICENCIATURA EN HISTORIA LICENCIADO EN HISTORIA	8	80	48	83	193	336	42	70	24	43
LICENCIATURA EN LETRAS M/LINGÜISTICA Y LITERATURA HISPANICA LICENCIADO EN LETRAS M/ LINGÜISTICA Y LITERATURA HISPANICA	8	76	54	83	212	332	43	57	42	56
LICENCIATURA EN LETRAS M/LINGÜISTICA Y LITERATURA INGLESA LICENCIADO EN LETRAS M/ LINGÜISTICA Y LITERATURA INGLESA	8	40	34	39	113	150	13	14	12	13
TRADUCCION INGLES AL ESPAÑOL (2) TRADUCTOR DE INGLES AL ESPAÑOL	2	15	7	8	7	8	4	6	5	7
TEOLOGIA		40	9	48	31	175				
BACHILLER EN TEOLOGIA	10						5	26	5	26
BACHILLER EN CIENCIAS RELIGIOSAS LICENCIADO EN CIENCIAS RELIGIOSAS	6 11						- -	3 11	- -	- 12
LICENCIATURA EN ARTE Y HUMANIDADES LICENCIADO EN ARTES Y HUMANIDADES	8	35	6	8	8	10	-	-	-	-
TOTAL AREA HUMANIDADES		356	179	314	642	1.162	129	228	92	169
AREA EDUCACION										
EDUCACION DE PARVULOS		130	129	131	447	450				
EDUCADOR DE PARVULOS LICENCIADO EN EDUCACION	8 8						109 -	109 -	103 -	103 -
PEDAGOGIA EN EDUCACION GENERAL BASICA		134	138	148	548	625				
PROFESOR DE EDUCACION GENERAL BASICA	8						32	37	31	36
PROFESOR DE EDUCACION GENERAL BASICA M/ARTES PLASTICAS	9						13	13	13	13
PROFESOR DE EDUCACION GENERAL BASICA M/CASTELLANO	9						18	19	17	18
PROFESOR DE EDUCACION GENERAL BASICA M/CIENCIAS SOCIALES	9						8	9	8	9
PROFESOR DE EDUCACION GENERAL BASICA M/EDUCACION MUSICAL	9						5	5	5	5
PROFESOR DE EDUCACION GENERAL BASICA M/MATEMATICAS	9						21	23	21	23
PROFESOR DE EDUCACION GENERAL BASICA M/RELIGION LICENCIADO EN EDUCACION	2 8						2 -	2 -	2 -	2 -
PROGRAMA DE FORMACION PEDAGOGICA PARA LICENCIADOS (3)		80	62	83	62	83				
PROFESOR DE EDUCACION MEDIA EN ARTES PLASTICAS	2						10	10	10	10
PROFESOR DE EDUCACION MEDIA EN CASTELLANO	2						16	19	16	19
PROFESOR DE EDUCACION MEDIA EN CIENCIAS NATURALES Y BIOLOGIA	2						5	7	5	7
PROFESOR DE EDUCACION MEDIA EN EDUCACION MUSICAL	2						1	7	1	7
PROFESOR DE EDUCACION MEDIA EN FILOSOFIA	2						1	7	1	7
PROFESOR DE EDUCACION MEDIA EN FISICA	2						-	-	-	-
PROFESOR DE EDUCACION MEDIA EN GEOGRAFIA	2						-	-	-	-
PROFESOR DE EDUCACION MEDIA EN HISTORIA	2						13	23	13	23
PROFESOR DE EDUCACION MEDIA EN INGLES	2						9	12	9	12
PROFESOR DE EDUCACION MEDIA EN MATEMATICAS	2						-	2	-	2
PROFESOR DE EDUCACION MEDIA EN MATEMATICAS Y COMPUTACION	2						-	-	-	-
PROFESOR DE EDUCACION MEDIA EN MATEMATICAS Y ESTADISTICA	2						-	-	-	-
PROFESOR DE EDUCACION MEDIA EN MATEMATICAS Y FISICA	2						1	3	1	3
PROFESOR DE EDUCACION MEDIA EN QUIMICA	2						-	-	-	-
PROFESOR DE EDUCACION MEDIA EN RELIGION Y MORAL LICENCIADO EN EDUCACION	2 2						- -	3 -	- -	2 -
TOTAL AREA EDUCACION		344	329	362	1.057	1.158	264	310	256	301

Matrícula, Vacantes, Egresados y Titulados por Areas y Carreras, Desagregadas por Sexo

Area/Carrera Título o Grado	Duración Semestres	VACANTES	MATRICULA 1ER AÑO		MATRICULA TOTAL		EGRESADOS		TITULADOS	
			Sexo Femenino	Ambos Sexos	Sexo Femenino	Ambos Sexos	Sexo Femenino	Ambos Sexos	Sexo Femenino	Ambos Sexos
AREA TECNOLOGIA										
INGENIERIA CIVIL		470	91	467	467	2.857	-	-	-	-
INGENIERO CIVIL	12						-	4	-	3
INGENIERO CIVIL CON DIPLOMA ACADEMICO ESP/ING. AMBIENTAL	12						6	46	3	40
INGENIERO CIVIL CON DIPLOMA ACADEMICO ESP/ING.Y GESTION DE LA CONSTRUCCION	12						-	4	-	3
INGENIERO CIVIL CON DIPLOMA ACADEMICO ESP/ING. DISEÑO Y CONSTRUCCION DE OBRAS	12						5	24	5	22
INGENIERO CIVIL CON DIPLOMA ACADEMICO ESP/ING. ESTRUCTURAL	12						-	3	-	3
INGENIERO CIVIL CON DIPLOMA ACADEMICO ESP/ING. GEOTECNICA	12						2	8	1	4
INGENIERO CIVIL CON DIPLOMA ACADEMICO ESP/ING. HIDRAULICA	12						-	2	-	2
INGENIERO CIVIL CON DIPLOMA ACADEMICO ESP/ING. DE MINERIA	12						-	-	-	2
INGENIERO CIVIL CON DIPLOMA ACADEMICO ESP/ING. DE TRANSPORTE	12						-	-	-	-
INGENIERO CIVIL DE INDUSTRIAS	12						12	24	9	17
INGENIERO CIVIL DE INDUSTRIAS DIP. ACAD. ESP/ING. AMBIENTAL	12						16	27	14	21
INGENIERO CIVIL DE INDUSTRIAS DIP. ACAD. ESP/ING. DE BIOPROCESOS	12						-	16	-	10
INGENIERO CIVIL DE INDUSTRIAS DIP. ACAD. ESP/ING. DE COMPUTACION	12						2	66	3	57
INGENIERO CIVIL DE INDUSTRIAS DIP. ACAD. ESP/ING. ELECTRICA	12						9	38	7	33
INGENIERO CIVIL DE INDUSTRIAS DIP. ACAD. ESP/ING. HIDRAULICA	12						-	2	-	3
INGENIERO CIVIL DE INDUSTRIAS DIP. ACAD. ESP/ING. MATEMATICA	12						7	56	8	48
INGENIERO CIVIL DE INDUSTRIAS DIP. ACAD. ESP/ING. MECANICA	12						2	7	1	6
INGENIERO CIVIL DE INDUSTRIAS DIP. ACAD. ESP/ING. DE MINERIA	12						4	8	4	7
INGENIERO CIVIL DE INDUSTRIAS DIP. ACAD. ESP/ING. QUIMICA	12						8	42	4	32
INGENIERO CIVIL DE INDUSTRIAS DIP. ACAD. ESP/ING. EN TECNOLOGIAS DE INFORMACION	12						14	60	8	38
INGENIERO CIVIL DE INDUSTRIAS DIP. ACAD. ESP/ING. DE TRANSPORTE	12						1	13	2	16
INGENIERO CIVIL ELECTRICISTA	12						1	11	-	14
INGENIERO CIVIL MECANICO	12						-	12	1	8
INGENIERO CIVIL EN COMPUTACION	12						-	-	-	-
LICENCIADO EN CIENCIAS DE LA INGENIERIA	9						-	-	-	-
CONSTRUCCION CIVIL		199	45	191	215	971	39	155	38	168
CONSTRUCTOR CIVIL	10						-	-	-	-
LICENCIADO EN CONSTRUCCION	8						-	-	-	-
TOTAL AREA TECNOLOGIA		669	136	658	682	3.828	128	628	108	557
AREA SALUD										
MEDICINA		96	27	97	310	776	52	108	52	108
MEDICO CIRUJANO	14						-	-	-	-
LICENCIADO EN MEDICINA	10						-	-	-	-
ENFERMERIA		106	89	100	488	529	23	27	21	25
ENFERMERA CON DIPLOMA ACADEMICO EN/ENFERMERIA DEL ADULTO	10						13	14	12	12
ENFERMERA CON DIPLOMA ACADEMICO EN/ENFERMERIA DEL ADULTO MAYOR	10						13	14	13	14
ENFERMERA CON DIPLOMA ACADEMICO EN/ENFERMERIA DEL NIÑO	10						16	16	14	14
ENFERMERA CON DIPLOMA ACADEMICO EN/ENFERMERIA COMUNITARIA	10						2	2	2	2
ENFERMERA CON DIP. ACAD. EN/ENFERMERIA EN SALUD MENTAL Y PSIQUIATRIA	10						20	22	37	41
ENFERMERA-MATRONA	10						-	-	-	-
LICENCIADO EN ENFERMERIA	8						-	-	-	-
TOTAL AREA SALUD		202	116	197	798	1.305	139	203	151	216
TOTAL CASA CENTRAL		4.158	2.174	4.172	8.837	18.219	1.652	3.105	1.450	2.767

(1) Ciclos terminales que requieren al menos del grado de Bachiller o título universitario previo.

(2) Se requiere Licenciatura previa.

(3) Se requiere Licenciatura previa o título universitario equivalente.

NIVEL: PREGRADO

Matrícula, Vacantes, Egresados y Titulados por Areas y Carreras, Desagregadas por Sexo

Area/Carrera Título o Grado	Duración Semestres	VACANTES	MATRICULA 1ER AÑO		MATRICULA TOTAL		EGRESADOS		TITULADOS	
			Sexo Femenino	Ambos Sexos	Sexo Femenino	Ambos Sexos	Sexo Femenino	Ambos Sexos	Sexo Femenino	Ambos Sexos
SEDE VILLARRICA										
AREA EDUCACION										
PEDAGOGIA GENERAL BASICA		45	32	53	113	187				
PROFESOR DE EDUCACION GENERAL BASICA	9						24	31	24	31
LICENCIATURA EN EDUCACION GENERAL BASICA	9						-	-	-	-
TOTAL AREA EDUCACION		45	32	53	113	187	24	31	24	31
TOTAL SEDE VILLARRICA		45	32	53	113	187	24	31	24	31
TOTAL ENTIDAD		4.203	2.206	4.225	8.950	18.406	1.676	3.136	1.474	2.798

NIVEL: MAGISTER

Matrícula, Vacantes, Egresados y Titulados por Areas y Carreras, Desagregadas por Sexo

Area/Carrera Título o Grado	Duración Semestres	VACANTES	MATRICULA 1ER AÑO		MATRICULA TOTAL		EGRESADOS		TITULADOS	
			Sexo Femenino	Ambos Sexos	Sexo Femenino	Ambos Sexos	Sexo Femenino	Ambos Sexos	Sexo Femenino	Ambos Sexos
CASA CENTRAL										
AREA AGROPECUARIA Y CIENCIAS DEL MAR										
PROGRAMA DE POSTGRADO EN CIENCIAS DE LA AGRICULTURA		-	14	27	34	73				
MAGISTER EN AGROINDUSTRIAS	4						-	-	1	1
MAGISTER EN CIENCIAS ANIMALES	4						1	3	-	1
MAGISTER EN CIENCIAS FORESTALES	4						-	-	-	-
MAGISTER EN CIENCIAS VEGETALES	4						3	7	3	5
MAGISTER EN ECONOMIA AGRARIA	4						2	11	2	11
MAGISTER EN RECURSOS NATURALES	4						1	2	3	4
TOTAL AREA AGROPECUARIA Y CIENCIAS DEL MAR		-	14	27	34	73	7	23	9	22
AREA ARTE Y ARQUITECTURA										
MAGISTER EN ARQUITECTURA		-	10	20	31	76				
MAGISTER EN ARQUITECTURA	3						4	15	2	12
MAGISTER EN DESARROLLO URBANO		-	6	11	31	59				
MAGISTER EN DESARROLLO URBANO	3						8	12	8	13
MAGISTER EN ASENTAMIENTOS HUMANOS Y MEDIO AMBIENTE		-	7	16	16	34				
MAGISTER EN ASENTAMIENTOS HUMANOS Y MEDIO AMBIENTE	3						3	8	2	9
MAGISTER EN ARTES		-	8	16	8	16				
MAGISTER EN ARTES	4						-	-	-	-
TOTAL AREA ARTE Y ARQUITECTURA		-	31	63	86	185	15	35	12	34
AREA CIENCIAS NATURALES Y MATEMATICAS										
MAGISTER EN BIOQUIMICA		-	-	1	2	4				
MAGISTER EN BIOQUIMICA	4						-	-	-	-
MAGISTER EN CIENCIAS EXACTAS MENCION ASTROFISICA		-	2	4	2	4				
MAGISTER EN CIENCIAS EXACTAS MENCION ASTROFISICA	4						-	1	-	1

Matrícula, Vacantes, Egresados y Titulados por Areas y Carreras, Desagregadas por Sexo

Area/Carrera Titulo o Grado	Duración Semestres	VACANTES	MATRICULA 1ER AÑO		MATRICULA TOTAL		EGRESADOS		TITULADOS	
			Sexo Femenino	Ambos Sexos	Sexo Femenino	Ambos Sexos	Sexo Femenino	Ambos Sexos	Sexo Femenino	Ambos Sexos
MAGISTER EN CIENCIAS EXACTAS MENCION FISICA		-	2	6	4	17				
MAGISTER EN CIENCIAS EXACTAS MENCION FISICA	4						2	5	1	6
MAGISTER EN CIENCIAS EXACTAS MENCION MATEMATICA		-	3	10	7	20				
MAGISTER EN CIENCIAS EXACTAS MENCION MATEMATICA	4						2	4	-	2
MAGISTER EN ESTADISTICA		-	13	20	18	30				
MAGISTER EN ESTADISTICA	4						7	14	7	15
MAGISTER EN CIENCIAS EXACTAS MENCION QUIMICA		-	1	1	1	1				
MAGISTER EN CIENCIAS EXACTAS MENCION QUIMICA	3						-	-	-	-
TOTAL AREA CIENCIAS NATURALES Y MATEMATICAS		-	21	42	34	76	11	24	8	24
AREA CIENCIAS SOCIALES										
MAGISTER EN CIENCIA POLITICA CON MENCIONES		-	11	21	22	49				
MAGISTER EN CIENCIA POLITICA M/ RELACIONES INTERNACIONALES	3						5	9	4	8
MAGISTER EN CIENCIA POLITICA M/ INSTITUCION Y PROCESOS POLITICOS	3						4	4	3	3
MAGISTER EN CIENCIA POLITICA M/ ESTUDIOS DE DEFENSA	3						-	2	-	2
MAGISTER EN CIENCIA POLITICA M/ ESTUDIOS LATINOAMERICANOS	3						-	-	-	-
MAGISTER EN CIENCIA POLITICA M/ ESTUDIOS EUROPEO COMUNITARIOS	3						-	-	-	-
MAGISTER EN ECONOMIA		-	-	-	-	-				
MAGISTER EN ECONOMIA	4						-	2	-	1
MAGISTER EN ECONOMIA CON MENCIONES		-	28	74	30	78				
MAGISTER EN ECONOMIA M/ ECONOMIA FINANCIERA	4						-	3	-	3
MAGISTER EN ECONOMIA M/ MACROECONOMIA	4						5	12	4	12
MAGISTER EN ECONOMIA M/ ORGANIZACION INDUSTRIAL	4						-	3	-	3
MAGISTER EN ECONOMIA M/ POLITICAS PUBLICAS	4						2	4	2	5
MAGISTER EN ADMINISTRACION DE EMPRESAS MBA-UC		-	52	271	98	557				
MAGISTER EN ADMINISTRACION DE EMPRESAS MBA-UC	4						47	210	8	36
MAGISTER EN PSICOLOGIA CON MENCIONES		-	21	27	68	93				
MAGISTER EN PSICOLOGIA M/ PSICOLOGIA CLINICA	4						5	6	10	15
MAGISTER EN PSICOLOGIA M/ PSICOLOGIA DE LA SALUD	4						5	5	2	4
MAGISTER EN PSICOLOGIA M/ PSICOLOGIA EDUCACIONAL	4						4	5	5	5
MAGISTER EN PSICOLOGIA M/ PSICOLOGIA SOCIAL-COMUNITARIA	4						2	3	3	4
MAGISTER EN SOCIOLOGIA		-	8	14	16	29				
MAGISTER EN SOCIOLOGIA	4						1	3	2	7
MAGISTER EN TRABAJO SOCIAL		-	13	15	40	48				
MAGISTER EN TRABAJO SOCIAL	4						2	4	2	4
MAGISTER EN COMUNICACION SOCIAL M/DIRECCION Y EDICION PERIODISTICA		-	-	-	4	5				
MAGISTER EN COMUNICACION SOCIAL M/DIRECCION Y EDICION PERIODISTICA	2						12	12	1	7
MAGISTER EN COMUNICACION SOCIAL M/DIRECCION Y EDICION PERIODISTICA VERSION PERIODISMO ESCRITO		-	7	13	15	25				
MAGISTER EN COMUNICACION SOCIAL M/DIRECCION Y EDICION PERIODISTICA VERSION PERIODISMO ESCRITO	2						3	9	8	8
MAGISTER EN COMUNICACION SOCIAL M/COMUNICACION Y EDUCACION		-	8	14	16	31				
MAGISTER EN COMUNICACION SOCIAL M/COMUNICACION Y EDUCACION	3						10	13	7	10
MAGISTER EN CIENCIAS DE LA ADMINISTRACION		-	5	9	5	9				
MAGISTER EN CIENCIAS DE LA ADMINISTRACION	3						-	-	-	-
MAGISTER EN FINANZAS		-	1	2	1	2				
MAGISTER EN FINANZAS	3						-	-	-	-
TOTAL AREA CIENCIAS SOCIALES		-	154	460	315	926	107	309	61	137

NIVEL: MAGISTER

Matrícula, Vacantes, Egresados y Titulados por Areas y Carreras, Desagregadas por Sexo

Area/Carrera Titulo o Grado	Duración Semestres	VACANTES	MATRICULA 1ER AÑO		MATRICULA TOTAL		EGRESADOS		TITULADOS	
			Sexo Femenino	Ambos Sexos	Sexo Femenino	Ambos Sexos	Sexo Femenino	Ambos Sexos	Sexo Femenino	Ambos Sexos
AREA DERECHO										
MAGISTER EN DERECHO PUBLICO M/DERECHO CONSTITUCIONAL		-	7	18	26	56				
MAGISTER EN DERECHO PUBLICO M/ DERECHO CONSTITUCIONAL	4	-					3	4	3	4
MAGISTER EN DERECHO DE LA EMPRESA		-	7	20	11	40				
MAGISTER EN DERECHO DE LA EMPRESA	4	-					2	9	2	8
TOTAL AREA DERECHO		-	14	38	37	96	5	13	5	12
AREA HUMANIDADES										
MAGISTER EN HISTORIA		-	-	6	6	20				
MAGISTER EN HISTORIA	4	-					-	-	-	-
MAGISTER EN LETRAS MENCION LINGÜISTICA		-	9	10	16	19				
MAGISTER EN LETRAS MENCION LINGÜISTICA	4	-					6	7	4	5
MAGISTER EN LETRAS MENCION LITERATURA		-	7	11	12	25				
MAGISTER EN LETRAS MENCION LITERATURA	4	-					-	2	-	1
MAGISTER EN TEOLOGIA		-	2	10	11	44				
MAGISTER EN TEOLOGIA	4	-					2	10	1	6
TOTAL AREA HUMANIDADES		-	18	37	45	108	8	19	5	12
AREA EDUCACION										
MAGISTER EN CIENCIAS DE LA EDUCACION MENCIONES		-	16	24	45	73				
MAGISTER EN CIENCIAS DE LA EDUCACION M/ ADMINISTRACION EDUCACIONAL	4	-					-	1	1	2
MAGISTER EN CIENCIAS DE LA EDUCACION M/ CURRICULUM	4	-					3	4	2	3
MAGISTER EN CIENCIAS DE LA EDUCACION M/ DIFICULTADES DEL APRENDIZAJE	4	-					2	2	3	3
MAGISTER EN CIENCIAS DE LA EDUCACION M/ DISEÑO DE INSTRUCCION	4	-					-	-	-	-
MAGISTER EN CIENCIAS DE LA EDUCACION M/ EDUCACION INICIAL	4	-					-	-	-	1
MAGISTER EN CIENCIAS DE LA EDUCACION M/ EVALUACION EDUCACIONAL	4	-					1	2	2	3
TOTAL AREA EDUCACION		-	16	24	45	73	6	9	8	12
AREA TECNOLOGIA										
MAGISTER EN CIENCIAS DE LA INGENIERIA		-	20	73	39	218				
MAGISTER EN CIENCIAS DE LA INGENIERIA	4	-					20	87	17	86
MAGISTER EN INGENIERIA		-	3	31	8	55				
MAGISTER EN INGENIERIA	4	-					3	26	3	21
MAGISTER EN TECNOLOGIAS DE INFORMACION Y GESTION		-	5	37	12	80				
MAGISTER EN TECNOLOGIAS DE INFORMACION Y GESTION	4	-					-	6	-	4
MAGISTER EN INGENIERIA ESTRUCTURAL Y GEOTECNIA		-	1	20	2	34				
MAGISTER EN INGENIERIA ESTRUCTURAL Y GEOTECNIA	4	-					-	-	-	-
MAGISTER EN INGENIERIA INDUSTRIAL		-	1	38	1	50				
MAGISTER EN INGENIERIA INDUSTRIAL	4	-					-	-	-	-
MAGISTER EN ADMINISTRACION DE LA CONSTRUCCION		-	2	23	2	23				
MAGISTER EN ADMINISTRACION DE LA CONSTRUCCION	4	-					-	-	-	-
MAGISTER EN CONSTRUCCION		-	4	16	4	25				
MAGISTER EN CONSTRUCCION	4	-					-	-	-	-
TOTAL AREA TECNOLOGIA		-	36	238	68	485	23	119	20	111

Matrícula, Vacantes, Egresados y Titulados por Areas y Carreras, Desagregadas por Sexo

Area/Carrera Título o Grado	Duración Semestres	VACANTES	MATRICULA 1ER AÑO		MATRICULA TOTAL		EGRESADOS		TITULADOS	
			Sexo Femenino	Ambos Sexos	Sexo Femenino	Ambos Sexos	Sexo Femenino	Ambos Sexos	Sexo Femenino	Ambos Sexos
AREA SALUD										
MAGISTER EN BIOETICA		-	-	-	10	21				
MAGISTER EN BIOETICA	4	-	-	-	10	21	1	2	1	1
MAGISTER EN ENFERMERIA		-	8	8	19	19				
MAGISTER EN ENFERMERIA	4	-	8	8	19	19	1	1	2	2
MAGISTER EN NUTRICION		-	5	5	18	21				
MAGISTER EN NUTRICION	4	-	5	5	18	21	1	1	1	1
MAGISTER EN SALUD Y HUMANIZACION		-	-	-	-	-				
MAGISTER EN SALUD Y HUMANIZACION	5	-	-	-	-	-	-	-	-	-
MAGISTER EN SALUD Y HUMANIZACION M/PASTORAL SANITARIA		-	-	-	-	-				
MAGISTER EN SALUD Y HUMANIZACION CON M/ EN PASTORAL SANITARIA	5	-	-	-	-	-	-	-	-	-
MAGISTER EN EPIDEMIOLOGIA		-	6	10	10	18				
MAGISTER EN EPIDEMIOLOGIA	4	-	6	10	10	18	-	-	-	-
TOTAL AREA SALUD		-	19	23	57	79	3	4	4	4
TOTAL CASA CENTRAL		-	323	952	721	2.101	185	555	132	368
TOTAL ENTIDAD		-	323	952	721	2.101	185	555	132	368

Matrícula, Vacantes, Egresados y Titulados por Areas y Carreras, Desagregadas por Sexo

Area/Carrera Título o Grado	Duración Semestres	VACANTES	MATRICULA 1ER AÑO		MATRICULA TOTAL		EGRESADOS		TITULADOS	
			Sexo Femenino	Ambos Sexos	Sexo Femenino	Ambos Sexos	Sexo Femenino	Ambos Sexos	Sexo Femenino	Ambos Sexos
CASA CENTRAL										
AREA AGROPECUARIA Y CIENCIAS DEL MAR										
DOCTORADO EN CIENCIAS DE LA AGRICULTURA		-	4	5	11	21				
DOCTOR EN CIENCIAS DE LA AGRICULTURA	6	-					1	2	1	2
TOTAL AREA AGROPECUARIA Y CIENCIAS DEL MAR		-	4	5	11	21	1	2	1	2
AREA ARTE Y ARQUITECTURA										
DOCTORADO EN ARQUITECTURA Y ESTUDIOS URBANOS		-	3	8	8	31				
DOCTOR EN ARQUITECTURA Y ESTUDIOS URBANOS	6	-					-	-	-	-
TOTAL AREA ARTE Y ARQUITECTURA		-	3	8	8	31	-	-	-	-
AREA CIENCIAS NATURALES Y MATEMATICAS										
DOCTORADO EN CIENCIAS BIOLOGICAS M/BIOLOGIA CELULAR Y MOLECULAR		-	6	10	30	49				
DOCTOR EN CIENCIAS BIOLOGICAS M/ BIOLOGIA CELULAR Y MOLECULAR	8	-					2	6	2	6
DOCTORADO EN CIENCIAS BIOLOGICAS M/CIENCIAS FISIOLÓGICAS		-	5	10	21	42				
DOCTOR EN CIENCIAS BIOLOGICAS M/ CIENCIAS FISIOLÓGICAS	8	-					1	3	1	3
DOCTORADO EN CIENCIAS BIOLOGICAS M/ECOLOGIA		-	4	5	24	38				
DOCTOR EN CIENCIAS BIOLOGICAS M/ ECOLOGIA	8	-					3	6	4	7
DOCTORADO EN CIENCIAS BIOLOGICAS M/GENETICA MOLECULAR Y MICROBIOLOGIA		-	6	13	18	35				
DOCTOR EN CIENCIAS BIOLOGICAS M/ GENETICA MOLECULAR Y MICROBIOLOGIA	8	-					1	4	2	5
DOCTORADO EN CIENCIAS EXACTAS MENCION ASTROFISICA		-	1	3	1	3				
DOCTOR EN CIENCIAS EXACTAS M/ASTROFISICA	8	-					-	-	-	-
DOCTORADO EN CIENCIAS EXACTAS MENCION FISICA		-	1	7	11	38				
DOCTOR EN CIENCIAS EXACTAS M/ FISICA	8	-					-	-	-	1
DOCTORADO EN CIENCIAS EXACTAS MENCION MATEMATICAS		-	-	4	4	15				
DOCTOR EN CIENCIAS EXACTAS M/ MATEMATICAS	8	-					-	-	-	1
DOCTORADO EN ESTADISTICA		-	1	2	8	17				
DOCTOR EN ESTADISTICA	9	-					2	5	2	5
DOCTORADO EN CIENCIAS EXACTAS MENCION QUIMICA		-	2	7	16	35				
DOCTOR EN CIENCIAS EXACTAS M/ QUIMICA	7	-					3	7	3	8
TOTAL AREA CIENCIAS NATURALES Y MATEMATICAS		-	26	61	133	272	12	31	14	36
AREA CIENCIAS SOCIALES										
DOCTORADO EN PSICOLOGIA		-	3	4	20	27				
DOCTOR EN PSICOLOGIA	8	-					3	5	5	5
DOCTORADO EN ECONOMIA		-	1	5	8	17				
DOCTOR EN ECONOMIA	8	-					2	3	-	1
DOCTORADO EN CIENCIA POLITICA		-	2	6	2	6				
DOCTOR EN CIENCIA POLITICA	8	-					-	-	-	-
TOTAL AREA CIENCIAS SOCIALES		-	6	15	30	50	5	8	5	6
AREA DERECHO										
DOCTORADO EN DERECHO		-	5	7	18	34				
DOCTOR EN DERECHO	8	-					-	-	-	-
TOTAL AREA DERECHO		-	5	7	18	34	-	-	-	-

Matrícula, Vacantes, Egresados y Titulados por Areas y Carreras, Desagregadas por Sexo

Area/Carrera Título o Grado	Duración Semestres	VACANTES	MATRICULA 1ER AÑO		MATRICULA TOTAL		EGRESADOS		TITULADOS	
			Sexo Femenino	Ambos Sexos	Sexo Femenino	Ambos Sexos	Sexo Femenino	Ambos Sexos	Sexo Femenino	Ambos Sexos
AREA HUMANIDADES										
DOCTORADO EN TEOLOGIA DOCTOR EN TEOLOGIA	8	-	-	2	-	2	-	-	-	-
DOCTORADO EN FILOSOFIA DOCTOR EN FILOSOFIA	8	-	2	6	8	27	1	2	1	2
DOCTORADO EN HISTORIA DOCTOR EN HISTORIA	8	-	5	7	21	41	1	2	2	3
DOCTORADO EN LITERATURA DOCTOR EN LITERATURA	8	-	3	6	8	27	2	6	1	4
TOTAL AREA HUMANIDADES		-	10	21	37	97	4	10	4	9
AREA EDUCACION										
DOCTORADO EN CIENCIAS DE LA EDUCACION DOCTOR EN CIENCIAS DE LA EDUCACION	6	-	9	13	38	57	2	4	3	6
TOTAL AREA EDUCACION		-	9	13	38	57	2	4	3	6
AREA TECNOLOGIA										
DOCTORADO EN CIENCIAS DE LA INGENIERIA DOCTOR EN CIENCIAS DE LA INGENIERIA	8	-	10	38	29	116	5	12	6	11
TOTAL AREA TECNOLOGIA		-	10	38	29	116	5	12	6	11
AREA SALUD										
DOCTORADO EN CIENCIAS MEDICAS DOCTOR EN CIENCIAS MEDICAS	6	-	2	3	7	18	1	1	2	2
DOCTORADO EN PSICOTERAPIA DOCTOR EN PSICOTERAPIA	8	-	7	9	7	9	-	-	-	-
TOTAL AREA SALUD		-	9	12	14	27	1	1	2	2
TOTAL CASA CENTRAL		-	82	180	318	705	30	68	35	72
TOTAL ENTIDAD		-	82	180	318	705	30	68	35	72

Matrícula, Vacantes, Egresados y Titulados por Areas y Carreras, Desagregadas por Sexo

Area/Carrera Título o Grado	Duración Semestres	VACANTES	MATRICULA 1ER AÑO		MATRICULA TOTAL		EGRESADOS		TITULADOS	
			Sexo Femenino	Ambos Sexos	Sexo Femenino	Ambos Sexos	Sexo Femenino	Ambos Sexos	Sexo Femenino	Ambos Sexos
CASA CENTRAL										
AREA ARTE Y ARQUITECTURA										
POSTITULO DE TEATRO MENCIONES		-	-	-	-	-	-	-	-	-
POSTITULO DE TEATRO MENCION EN ACTUACION	2									
POSTITULO DE TEATRO MENCION EN ANALISIS TEATRAL	2									
POSTITULO DE TEATRO M/ EN DIMENSION TERAPEUTICA DE LA PEDAGOGIA TEATRAL	2									
POSTITULO DE TEATRO MENCION EN DIRECCION TEATRAL	2									
POSTITULO DE TEATRO MENCION EN DRAMATURGIA	2									
POSTITULO DE TEATRO MENCION EN ESCENOGRAFIA	2									
POSTITULO EN ARQUITECTURA DEL PAISAJE		-	12	14	13	14	8	12	-	-
POSTITULO EN ARQUITECTURA DEL PAISAJE	2									
POSTITULO EN MANEJO DEL PAISAJE		-	5	5	6	6	4	6	-	-
POSTITULO EN MANEJO DEL PAISAJE	2									
TOTAL AREA ARTE Y ARQUITECTURA		-	17	19	19	20	12	18	-	-
AREA CIENCIAS NATURALES Y MATEMATICAS										
POSTITULO EN CONSERVACION Y MANEJO DE REC.BIOLOGICOS M/REC.MARINOS BENTONICOS		-	-	-	-	-	-	-	-	-
PT. EN CONSERV.Y MANEJO DE REC. MARINOS BIOL.M/REC.MARINOS BENTONICOS	2									
POSTITULO EN FARMACIA CLINICA Y ATENCION FARMACEUTICA		-	-	-	-	-	-	-	-	-
POSTITULO EN FARMACIA CLINICA Y ATENCION FARMACEUTICA	3									
TOTAL AREA CIENCIAS NATURALES Y MATEMATICAS		-	-	-	-	-	-	-	-	-
AREA CIENCIAS SOCIALES										
POSTITULO EN ADMINISTRACION DE EMPRESAS		-	7	11	8	12	-	-	-	-
POSTITULO EN ADMINISTRACION DE EMPRESAS	4									
POSTITULO EN PSICODIAGNOSTICO CON TECNICAS PROYECTIVAS		-	15	19	16	20	25	30	40	49
POSTITULO DE PSICODIAGNOSTICO CON TECNICAS PROYECTIVAS	2									
POSTITULO EN PSICOTERAPIA SISTEMICA PARA NIÑOS Y ADOLESCENTES		-	27	27	52	53	21	24	46	50
POSTITULO EN PSICOTERAPIA SISTEMICA PARA NIÑOS Y ADOLESCENTES	4									
POSTITULO EN INTERVENCIONES PSICOTERAPEUTAS EN ADULTOS		-	-	-	8	11	8	10	8	10
POSTITULO EN INTERVENCIONES PSICOTERAPEUTAS EN ADULTOS	4									
POSTITULO DE ESTUDIOS DE LA FAMILIA		-	31	32	31	32	25	27	25	27
POSTITULO DE ESTUDIOS DE LA FAMILIA	2									
POSTITULO EN GEOMATICA		-	8	18	8	18	8	11	15	26
POSTITULO EN GEOMATICA	2									
TOTAL AREA CIENCIAS SOCIALES		-	88	107	123	146	87	102	134	162
AREA DERECHO										
POSTITULO EN CRIMINOLOGIA		-	12	19	12	19	1	1	1	1
POSTITULO EN CRIMINOLOGIA	2									
POSTITULO EN DERECHO CONSTITUCIONAL		-	4	15	4	15	-	3	-	2
POSTITULO EN DERECHO CONSTITUCIONAL	2									
POSTITULO EN DERECHO DE LA EMPRESA		-	2	2	2	2	-	3	-	3
POSTITULO EN DERECHO DE LA EMPRESA	2									
TOTAL AREA DERECHO		-	18	36	18	36	1	7	1	6

Matrícula, Vacantes, Egresados y Titulados por Areas y Carreras, Desagregadas por Sexo

Area/Carrera Título o Grado	Duración Semestres	VACANTES	MATRICULA 1ER AÑO		MATRICULA TOTAL		EGRESADOS		TITULADOS	
			Sexo Femenino	Ambos Sexos	Sexo Femenino	Ambos Sexos	Sexo Femenino	Ambos Sexos	Sexo Femenino	Ambos Sexos
AREA HUMANIDADES										
POSTITULO EN INGLES PARA PROPOSITOS ESPECIFICOS		-	7	10	7	10	3	5	3	5
POSTITULO EN INGLES PARA PROPOSITOS ESPECIFICOS	2	-								
TOTAL AREA HUMANIDADES		-	7	10	7	10	3	5	3	5
AREA EDUCACION										
POSTITULO DE ESPECIALISTA EN DIR.Y GESTION DE ORGAN. EDUCATIVAS		-	7	8	9	10	9	12	9	12
POSTITULO DE ESPECIALISTA EN DIR.Y GESTION DE ORGANIZACIONES EDUCATIVAS	3	-								
CONSEJERIA EDUCACIONAL Y VOCACIONAL P/EDUCACION MEDIA		-	-	-	-	-	-	-	-	-
CONSEJERIA EDUCACIONAL Y VOCACIONAL PARA LA EDUCACION MEDIA	3	-								
POSTITULO DE PROFESOR ESPECIALISTA EN CURRICULUM Y EVALUACION ESCOLAR		-	9	9	15	15	11	11	13	13
POSTITULO DE PROFESOR ESPECIALISTA EN CURRICULUM Y EVALUACION ESCOLAR	3	-								
POSTITULO DE ESPECIALISTA EN DIFICULTADES DE APRENDIZAJE		-	20	21	53	54	41	41	30	30
POSTITULO DE ESPECIALISTA EN DIFICULTADES DE APRENDIZAJE	4	-								
POSTITULO EN INFORMATICA EDUCATIVA		-	-	-	-	-	5	7	5	7
POSTITULO EN INFORMATICA EDUCATIVA	2	-								
POSTITULO EN ORIENTACION EDUCACIONAL Y VOCACIONAL		-	13	14	13	15	20	23	15	18
POSTITULO EN ORIENTACION EDUCACIONAL Y VOCACIONAL	3	-								
POSTITULO DE LENGUAJE Y COMUNICACION SEGUNDO		-	26	29	26	29	-	-	-	-
CICLO DE ENSEÑANZA GENERAL BASICA		-								
POSTITULO DE LENGUAJE Y COMUNICACION SEGUNDO		-								
CICLO DE ENSEÑANZA GENERAL BASICA	3	-								
TOTAL AREA EDUCACION		-	75	81	116	123	86	94	72	80
AREA TECNOLOGIA										
POSTITULO EN GESTION INFORMATICA		-	8	45	8	45	5	29	7	36
POSTITULO EN GESTION INFORMATICA	2	-								
POSTITULO EN ADMINISTRACION DE EMPRESAS CONSTRUCTORAS		-	2	17	2	17	4	17	4	17
CON MENCIONES EN DESARROLLO INMOBILIARIO Y OBRAS CIVILES	2	-								
POSTITULO EN PREVENCION DE RIESGOS EN EL SECTOR PRODUCTIVO		-	-	-	13	22	-	1	1	2
POSTITULO EN PREVENCION DE RIESGOS EN EL SECTOR PRODUCTIVO	3	-								
POSTITULO EN TECNOLOGIAS AVANZADAS EN CONSTRUCCION		-	-	-	-	-	-	-	-	-
CON MENCION EN OBRAS CIVILES E INFRAESTRUCTURA	3	-								
CON MENCION EN EDIFICACION	3	-								
TOTAL AREA TECNOLOGIA		-	10	62	23	84	9	47	12	55
AREA SALUD										
POSTITULO DE ESPECIALIDAD MEDICA EN ANATOMIA PATOLOGICA		-	1	3	5	9	1	4	1	4
POSTITULO DE MEDICINA EN ESP. MEDICA EN ANATOMIA PATOLOGICA	6	-								
POSTITULO DE ESPECIALIDAD MEDICA EN ANESTESIOLOGIA		-	7	12	20	34	7	11	7	11
POSTITULO DE MEDICINA EN ESP. MEDICA EN ANESTESIOLOGIA	6	-								
POSTITULO DE ESPECIALIDAD MEDICA EN CIRUGIA GENERAL		-	2	7	7	20	-	5	-	5
POSTITULO DE MEDICINA EN ESP. MEDICA EN CIRUGIA GENERAL	6	-								
POSTITULO DE ESPECIALIDAD MEDICA EN DERMATOLOGIA		-	2	4	5	10	-	4	-	4
POSTITULO DE MEDICINA EN ESP. MEDICA EN DERMATOLOGIA	6	-								

Matrícula, Vacantes, Egresados y Titulados por Areas y Carreras, Desagregadas por Sexo

Area/Carrera Título o Grado	Duración Semestres	VACANTES	MATRICULA 1ER AÑO		MATRICULA TOTAL		EGRESADOS		TITULADOS	
			Sexo Femenino	Ambos Sexos	Sexo Femenino	Ambos Sexos	Sexo Femenino	Ambos Sexos	Sexo Femenino	Ambos Sexos
POSTITULO DE ESPECIALIDAD MEDICA EN LABORATORIO CLINICO POSTITULO DE MEDICINA EN ESP. MEDICA EN LABORATORIO CLINICO	6	-	-	-	2	2	-	-	-	-
POSTITULO DE ESPECIALIDAD MEDICA EN MEDICINA FAMILIAR DEL ADULTO POSTITULO DE MEDICINA EN ESP. MEDICA EN MEDICINA FAMILIAR DEL ADULTO	6	-	6	8	13	16	3	4	3	4
POSTITULO DE ESPECIALIDAD MEDICA EN MEDICINA FAMILIAR DEL NIÑO POSTITULO DE MEDICINA EN ESP. MEDICA EN MEDICINA FAMILIAR DEL NIÑO	6	-	4	5	15	16	5	5	5	5
POSTITULO DE ESPECIALIDAD MEDICA EN MEDICINA INTERNA POSTITULO DE MEDICINA EN ESP. MEDICA EN MEDICINA INTERNA	6	-	5	16	15	43	-	4	1	5
POSTITULO DE ESPECIALIDAD MEDICA EN MEDICINA NUCLEAR POSTITULO DE MEDICINA EN ESP. MEDICA EN MEDICINA NUCLEAR	6	-	-	1	1	2	-	1	-	1
POSTITULO DE ESPECIALIDAD MEDICA EN NEUROCIRUGIA POSTITULO DE MEDICINA EN ESP. MEDICA EN NEUROCIRUGIA	8	-	-	1	-	4	-	-	-	-
POSTITULO DE ESPECIALIDAD MEDICA EN NEUROLOGIA POSTITULO DE MEDICINA EN ESP. MEDICA EN NEUROLOGIA	6	-	1	4	4	12	1	5	1	5
POSTITULO DE ESPECIALIDAD MEDICA EN OBSTETRICIA Y GINECOLOGIA POSTITULO DE MEDICINA EN ESP. MEDICA EN OBSTETRICIA Y GINECOLOGIA	6	-	3	5	8	14	1	4	1	4
POSTITULO DE ESPECIALIDAD MEDICA EN OFTALMOLOGIA POSTITULO DE MEDICINA EN ESP. MEDICA EN OFTALMOLOGIA	6	-	1	3	2	7	-	2	-	2
POSTITULO DE ESPECIALIDAD MEDICA EN OTORRINOLARINGOLOGIA POSTITULO DE MEDICINA EN ESP. MEDICA EN OTORRINOLARINGOLOGIA	6	-	-	3	3	9	-	3	-	3
POSTITULO DE ESPECIALIDAD MEDICA EN PEDIATRIA POSTITULO DE MEDICINA EN ESP. MEDICA EN PEDIATRIA	6	-	9	12	27	33	4	6	4	6
POSTITULO DE ESPECIALIDAD MEDICA EN PSIQUIATRIA POSTITULO DE MEDICINA EN ESP. MEDICA EN PSIQUIATRIA	6	-	1	4	3	9	1	3	1	3
POSTITULO DE ESPECIALIDAD MEDICA EN RADIOLOGIA POSTITULO DE MEDICINA EN ESP. MEDICA EN RADIOLOGIA	6	-	2	8	9	23	1	7	1	7
POSTITULO DE ESPECIALIDAD MEDICA EN RADIO-ONCOLOGIA POSTITULO DE MEDICINA EN ESP. MEDICA EN RADIO-ONCOLOGIA	6	-	-	-	1	3	-	-	-	-
POSTITULO DE ESPECIALIDAD MEDICA EN SALUD PUBLICA POSTITULO DE MEDICINA EN ESP. MEDICA EN SALUD PUBLICA	6	-	1	1	1	3	-	-	-	-
POSTITULO DE ESPECIALIDAD MEDICA EN TRAUMATOLOGIA Y ORTOPEDIA POSTITULO DE MEDICINA EN ESP. MEDICA EN TRAUMATOLOGIA Y ORTOPEDIA	6	-	-	6	2	17	-	5	-	5
POSTITULO DE SUBESPECIALIDAD EN ANESTESIA CARDIOVASCULAR POSTITULO DE MEDICINA EN SUB-ESP. EN ANESTESIA CARDIOVASCULAR	4	-	-	-	-	1	-	-	-	-
POSTITULO DE SUBESPECIALIDAD EN ARRITMOLOGIA Y ELECTROFISIOLOGIA CARDIACA PT. DE MEDICINA EN SUB-ESP. EN ARRITMOLOGIA Y ELECTROFISIOLOGIA CARDIACA	4	-	-	1	-	1	-	-	-	-
POSTITULO DE SUBESPECIALIDAD EN CARDIOLOGIA POSTITULO DE MEDICINA EN SUB-ESP. EN CARDIOLOGIA	4	-	3	4	3	8	-	4	-	4
POSTITULO DE SUBESPECIALIDAD EN CARDIOLOGIA INTERVENCIONAL POSTITULO DE MEDICINA EN SUB-ESP. EN CARDIOLOGIA INTERVENCIONAL	4	-	-	-	-	-	-	-	-	-
POSTITULO DE SUBESPECIALIDAD EN CARDIOLOGIA PEDIATRICA POSTITULO DE MEDICINA EN SUB-ESP. EN CARDIOLOGIA PEDIATRICA	4	-	2	2	4	4	1	2	1	2
POSTITULO DE SUBESPECIALIDAD EN CIRUGIA CARDIOVASCULAR POSTITULO DE MEDICINA EN SUB-ESP. EN CIRUGIA CARDIOVASCULAR	4	-	-	1	-	2	-	1	-	1

Matrícula, Vacantes, Egresados y Titulados por Areas y Carreras, Desagregadas por Sexo

Area/Carrera Título o Grado	Duración Semestres	VACANTES	MATRICULA 1ER AÑO		MATRICULA TOTAL		EGRESADOS		TITULADOS	
			Sexo Femenino	Ambos Sexos	Sexo Femenino	Ambos Sexos	Sexo Femenino	Ambos Sexos	Sexo Femenino	Ambos Sexos
POSTITULO DE SUBESPECIALIDAD EN CIRUGIA DIGESTIVA		-	-	3	-	4				
POSTITULO DE MEDICINA EN SUB-ESP. EN CIRUGIA DIGESTIVA	4						-	2	-	2
POSTITULO DE SUBESPECIALIDAD EN CIRUGIA VASCULAR		-	-	1	-	2				
POSTITULO DE MEDICINA EN SUB-ESP. EN CIRUGIA VASCULAR	4						-	1	-	1
POSTITULO DE SUBESPECIALIDAD EN ENDOCRINOLOGIA		-	-	2	1	4			2	2
POSTITULO DE MEDICINA EN SUB-ESP. EN ENDOCRINOLOGIA	4						2	2	2	2
POSTITULO DE SUBESPECIALIDAD EN ENFERMEDADES INFECCIOSAS DEL ADULTO		-	2	3	3	4				
POSTITULO DE MEDICINA EN SUB-ESP. EN ENFERMEDADES INFECCIOSAS DEL ADULTO	4						-	2	-	2
POSTITULO DE SUBESPECIALIDAD EN ENFERMEDADES RESPIRATORIAS		-	-	-	-	1				
POSTITULO DE MEDICINA EN SUB-ESP. EN ENFERMEDADES RESPIRATORIAS	4						-	1	-	-
POSTITULO DE SUBESPECIALIDAD EN ENFERMEDADES RESPIRATORIAS DEL NIÑO		-	2	2	2	4			1	1
POSTITULO DE MEDICINA EN SUB-ESP. EN ENFERMEDADES RESPIRATORIAS DEL NIÑO	4						1	1	1	1
POSTITULO DE SUBESPECIALIDAD EN GASTROENTEROLOGIA		-	2	3	3	5				
POSTITULO DE MEDICINA EN SUB-ESP. EN GASTROENTEROLOGIA	4						1	2	1	2
POSTITULO DE SUBESPECIALIDAD EN GERIATRIA		-	1	2	1	2				
POSTITULO DE MEDICINA EN SUB-ESP. EN GERIATRIA	4						-	1	-	1
POSTITULO DE SUBESPECIALIDAD EN HEMATOLOGIA		-	-	2	1	4				
POSTITULO DE MEDICINA EN SUB-ESP. EN HEMATOLOGIA	4						-	1	-	1
POSTITULO DE SUBESPECIALIDAD EN HEMATOLOGIA Y ONCOLOGIA		-	-	1	3	5				
POSTITULO DE MEDICINA EN SUB-ESP. EN HEMATOLOGIA Y ONCOLOGIA	6						-	1	-	1
POSTITULO DE SUBESPECIALIDAD EN HEMOSTASIA Y TROMBOSIS		-	-	1	-	1				
POSTITULO DE MEDICINA EN SUB-ESP. EN HEMOSTASIA Y TROMBOSIS	4						1	2	1	1
POSTITULO DE SUBESPECIALIDAD EN INFECTOLOGIA PEDIATRICA		-	1	2	2	3				
POSTITULO DE MEDICINA EN SUB-ESP. EN INFECTOLOGIA PEDIATRICA	4						1	1	1	1
POSTITULO DE SUBESPECIALIDAD EN INMUNOLOGIA CLINICA Y REUMATOLOGIA		-	-	1	1	3				
POSTITULO DE MEDICINA EN SUB-ESP. EN INMUNOLOGIA CLINICA Y REUMATOLOGIA	4						1	1	1	1
POSTITULO DE SUBESPECIALIDAD EN MEDICINA INTENSIVA DEL ADULTO		-	-	3	2	6				
POSTITULO DE MEDICINA EN SUB-ESP. EN MEDICINA INTENSIVA DEL ADULTO	4						-	2	-	2
POSTITULO DE SUBESPECIALIDAD EN MEDICINA INTENSIVA INFANTIL		-	1	1	1	2				
POSTITULO DE MEDICINA EN SUB-ESP. EN MEDICINA INTENSIVA INFANTIL	4						1	1	1	1
POSTITULO DE SUBESPECIALIDAD EN NEFROLOGIA		-	1	3	3	6				
POSTITULO DE MEDICINA EN SUB-ESP. EN NEFROLOGIA	4						1	1	1	2
POSTITULO DE SUBESPECIALIDAD EN NEFROLOGIA PEDIATRICA		-	1	1	3	3				
POSTITULO DE MEDICINA EN SUB-ESP. EN NEFROLOGIA PEDIATRICA	4						2	2	2	2
POSTITULO DE SUBESPECIALIDAD EN NEONATOLOGIA		-	1	1	1	3				
POSTITULO DE MEDICINA EN SUB-ESP. EN NEONATOLOGIA	4						-	1	-	1
POSTITULO DE SUBESPECIALIDAD EN NEUROLOGIA PEDIATRICA		-	-	-	1	2				
POSTITULO DE MEDICINA EN SUB-ESP. EN NEUROLOGIA PEDIATRICA	4						-	-	-	-
POSTITULO DE SUBESPECIALIDAD EN NUTRICION Y DIABETES		-	1	1	1	1				
POSTITULO DE MEDICINA EN SUB-ESP. EN NUTRICION Y DIABETES	4						1	1	1	1
POSTITULO DE SUBESPECIALIDAD EN UROLOGIA		-	-	1	-	3				
POSTITULO DE MEDICINA EN SUB-ESP. EN UROLOGIA	4						1	1	-	1
POSTITULO DE ENFERMERIA DEL ADULTO CON PROBLEMAS CARDIACOS		-	6	7	6	7				
POSTITULO DE ENFERMERIA DEL ADULTO CON PROBLEMAS CARDIACOS	2						4	4	4	4

NIVEL: POSTITULO

Matrícula, Vacantes, Egresados y Titulados por Areas y Carreras, Desagregadas por Sexo

Area/Carrera Titulo o Grado	Duración Semestres	VACANTES	MATRICULA 1ER AÑO		MATRICULA TOTAL		EGRESADOS		TITULADOS	
			Sexo Femenino	Ambos Sexos	Sexo Femenino	Ambos Sexos	Sexo Femenino	Ambos Sexos	Sexo Femenino	Ambos Sexos
POSTITULO DE ENFERMERIA EN CUIDADOS CRITICOS DEL ADULTO		-	4	4	4	4				
POSTITULO DE ENFERMERIA EN CUIDADOS CRITICOS DEL ADULTO	2	-					4	5	4	5
POSTITULO EN ENFERMERIA DEL ADULTO MAYOR		-	-	-	-	-				
POSTITULO EN ENFERMERIA DEL ADULTO MAYOR	2	-								
POSTITULO EN ENFERMERIA DEL ADULTO CON PROBLEMAS RENALES		-	-	1	-	1				
POSTITULO EN ENFERMERIA DEL ADULTO CON PROBLEMAS RENALES	2	-					3	3	3	3
POSTITULO EN ENFERMERIA DEL ADULTO CON PROBLEMAS ONCOLOGICOS		-	7	7	7	7				
POSTITULO EN ENFERMERIA DEL ADULTO CON PROBLEMAS ONCOLOGICOS	2	-								
POSTITULO EN ENFERMERIA DEL NIÑO CON PROBLEMAS CARDIACOS		-	-	-	-	-				
POSTITULO EN ENFERMERIA DEL NIÑO CON PROBLEMAS CARDIACOS	2	-								
POSTITULO EN ENFERMERIA EN CUIDADOS CRITICOS DEL NIÑO		-	-	-	-	-				
POSTITULO EN ENFERMERIA EN CUIDADOS CRITICOS DEL NIÑO	2	-					1	1	1	1
POSTITULO EN ENFERMERIA DEL NIÑO CON PROBLEMAS ONCOLOGICOS		-	1	1	1	1				
POSTITULO EN ENFERMERIA DEL NIÑO CON PROBLEMAS ONCOLOGICOS	2	-					1	1	1	1
POSTITULO EN ENFERMERIA DEL RECIEN NACIDO DE ALTO RIESGO		-	3	3	3	3				
POSTITULO EN ENFERMERIA DEL RECIEN NACIDO DE ALTO RIESGO	2	-					2	2	2	2
POSTITULO EN ENFERMERIA EN SALUD FAMILIAR Y COMUNITARIA		-	4	5	4	5				
POSTITULO EN ENFERMERIA EN SALUD FAMILIAR Y COMUNITARIA	2	-					1	1	1	1
POSTITULO DE ESPECIALIDAD EN MEDICINA DE URGENCIA		-	-	3	-	4				
POSTITULO DE MEDICINA EN ESPECIALIDAD MEDICA DE URGENCIA	4	-								
POSTITULO DE SUBESPECIALIDAD MEDICA EN COLOPROCTOLOGIA		-	-	2	-	2				
POSTITULO DE MEDICINA EN SUBESPECIALIDAD EN COLOPROCTOLOGIA	4	-								
TOTAL AREA SALUD		-	88	178	204	404	54	124	54	124
TOTAL CASA CENTRAL		-	303	493	510	823	252	397	276	432
SEDE VILLARRICA										
AREA EDUCACION										
POSTITULO EN EDUCACION RURAL		-	-	-	-	-				
POSTITULO EN EDUCACION RURAL	4	-								
POSTITULO EN CONSEJERIA EDUCACIONAL Y VOCACIONAL		-	-	-	-	-				
POSTITULO EN CONSEJERIA EDUCACIONAL Y VOCACIONAL	4	-								
TOTAL AREA EDUCACION		-	-	-	-	-	-	-	-	-
TOTAL SEDE VILLARRICA		-	-	-	-	-	-	-	-	-
TOTAL ENTIDAD		-	303	493	510	823	252	397	276	432

PERSONAL ACADEMICO (Número de Personas)	DOCTORADO (1)	MAGISTER (2)	TITULADOS (3)	OTROS (4)	TOTAL
JORNADA COMPLETA	949	250	129	1	1.329
MEDIA JORNADA	162	110	105	0	377
JORNADA HORAS	221	357	388	8	974
TOTAL	1.332	717	622	9	2.680
Nº JORNADAS COMPLETAS EQUIVALENTES (Nº J.C.E. = Nº HORAS/44)	1.069	369	252	3	1.693

PERSONAL NO ACADEMICO (Número de Personas)	CON TITULO PROFESIONAL	SIN TITULO PROFESIONAL	PERSONAL DE SERVICIO	TOTAL
	616	1.026	331	1.973

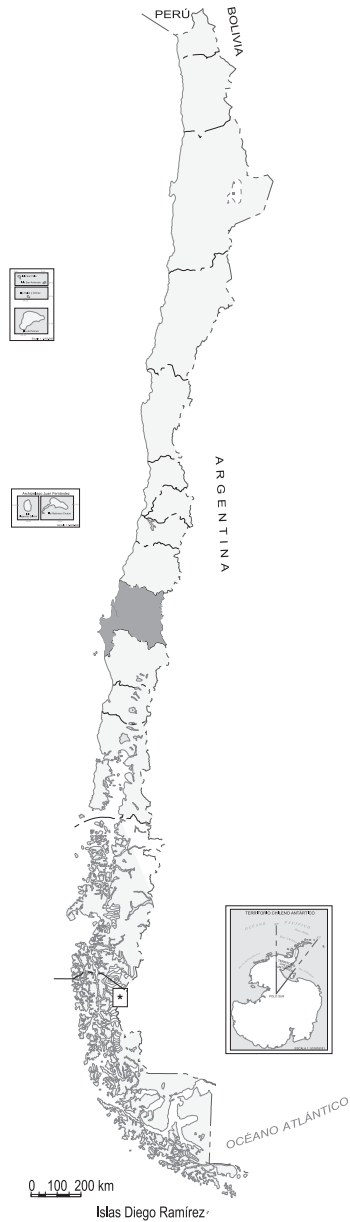
NOTA: (1) : Profesores con Doctorado y Especialización Médica
 (2) : Profesores con Magister y Posítulo
 (3) : Profesores con Título Profesional y con grado de Licenciado
 (4) : Profesores sin Título o grado de Licenciado.

(Valores en Miles de Pesos de cada Año)

	AÑO 2005	AÑO 2006	AÑO 2007
INGRESOS	191.155.275	209.830.644	240.156.803
1. INGRESOS DE OPERACION	147.404.631	163.796.787	183.516.945
1.1 Venta de bienes y servicios	90.792.594	100.650.125	112.974.596
1.2 Renta de Inversiones	968.828	1.647.696	1.271.206
1.3 Aranceles de Matrícula	55.643.209	61.498.966	69.271.143
2. VENTAS DE ACTIVOS	62.068	1.840.276	95.969
2.1 Activos Físicos	62.068	1.840.276	95.969
2.2 Activos Financieros	0	0	0
3. TRANSFERENCIAS	11.293.061	12.625.373	16.137.487
3.1 Del Sector Privado	3.646.402	3.801.010	4.616.846
3.2 De Organismos del Sector Público	5.320.045	5.136.446	6.305.180
3.3 Ley N° 16.681	2.326.614	3.687.917	5.215.461
4. ENDEUDAMIENTO	0	0	3.853.050
4.1 Interno	0	0	3.853.050
4.2 Externo	0	0	0
4.3 Proveedores	0	0	0
5. FINANCIAMIENTO FISCAL	22.742.641	24.435.559	27.049.464
5.1 Aporte Fiscal Directo	14.881.415	15.461.439	16.108.200
5.2 Aporte Fiscal Indirecto	3.133.741	3.185.983	3.315.356
5.3 Pagares Universitarios T.G.R.	2.423.110	2.942.820	3.403.001
5.4 Recuperación Préstamos por Crédito Fiscal	0	0	0
5.5 Otros Aportes	2.304.375	2.845.317	4.222.907
6. RECUPERACION OTROS PRESTAMOS	1.980.307	1.914.794	1.588.758
6.1 Préstamos Inciso 3°. Art. 70. Ley 18.591	1.741.837	1.588.758	1.588.758
6.2 Otros Préstamos	238.470	326.036	0
7. OTROS INGRESOS	551.714	90.725	703.921
7.1 Leyes Especiales	108.267	90.725	108.863
7.2 Otros Ingresos	443.447		595.058
8. SALDO INICIAL DE CAJA	7.120.853	5.127.130	7.211.209

(Valores en Miles de Pesos de cada Año)

	AÑO 2005	AÑO 2006	AÑO 2007
GASTOS	191.155.275	209.830.644	240.156.803
A. DE OPERACION	159.198.979	173.660.336	190.657.040
1. GASTOS EN PERSONAL	99.813.876	110.122.668	121.834.010
1.1 Directivos	0	0	0
1.2 Académicos	33.249.812	37.930.822	38.498.384
1.3 No Académicos	41.016.391	43.958.972	50.924.300
1.4 Honorarios	22.228.072	24.716.815	28.455.240
1.5 Viáticos	2.341.135	2.532.487	2.930.384
1.6 Horas Extraordinarias	521.526	488.909	491.046
1.7 Jornales	0	0	0
1.8 Aportes Patronales	456.940	494.663	534.656
2. COMPRA DE BIENES Y SERVICIOS	48.953.670	51.752.956	56.248.764
3. TRANSFERENCIAS	10.431.433	11.784.712	12.574.266
3.1 Corporaciones de Televisión	0	0	0
3.2 Becas Estudiantiles	9.437.398	10.956.024	11.641.014
3.3 Fondos Centrales Investigación	0	0	0
3.4 Fondos Centrales de Extensión	0	0	0
3.5 Otras Transferencias	994.035	828.688	933.252
B. DE INVERSION	24.727.170	26.756.136	37.354.322
4. INVERSION REAL	16.483.388	18.930.221	21.918.692
5. INVERSION FINANCIERA	8.243.782	7.825.915	15.435.630
5.1 Préstamos Estudiantiles	4.846.864	4.765.848	4.987.155
Inciso 3º. Art. 70. Ley 18.591	0	0	0
Otros Préstamos	814.396	762.899	551.936
5.2 Compra de Títulos y Valores	2.582.522	2.297.168	9.896.539
C. DE AMORTIZACION	1.589.099	1.635.591	2.694.134
6. SERVICIO DE DEUDA	1.589.099	1.635.591	2.694.134
6.1 Interna	326.090	598.529	1.177.215
6.2 Externa	0	0	0
6.3 Proveedores	1.263.009	1.037.062	1.516.919
7. COMPROMISOS PENDIENTES	0	0	0
D. OTROS	512.897	567.372	199.557
8. SALDO FINAL DE CAJA	5.127.130	7.211.209	9.251.750



Universidad de Concepción

VII REGIÓN DEL BÍO-BÍO

VICTOR LAMAS 1290 · CONCEPCION, CHILE
TELEFONOS: (41) 220 4000 - (41) 220 4300
Sitio WEB: <http://www.udec.cl>

Universidad de Concepción

Creada el 14 de Mayo de 1919

Información General 2007	TOTAL ALUMNOS				N° DE CARRERAS Y PROGRAMAS CON MATRICULA			
	Pregrado	Magíster	Doctorado	Postítulo	Pregrado	Magíster	Doctorado	Postítulo
CASA CENTRAL	17.970	1.125	420	897	80	48	18	54
SEDE CHILLAN	1.543	-	-	6	6	-	-	1
SEDE LOS ANGELES	1.516	-	-	-	13	-	-	-
TOTAL ENTIDAD	21.029	1.125	420	903	99	48	18	55

Matrícula, Vacantes, Egresados y Titulados por Areas y Carreras, Desagregadas por Sexo

Area/Carrera Titulo o Grado	Duración Semestres	VACANTES	MATRICULA 1ER AÑO		MATRICULA TOTAL		EGRESADOS		TITULADOS	
			Sexo Femenino	Ambos Sexos	Sexo Femenino	Ambos Sexos	Sexo Femenino	Ambos Sexos	Sexo Femenino	Ambos Sexos
CASA CENTRAL										
AREA AGROPECUARIA Y CIENCIAS DEL MAR										
INGENIERIA FORESTAL		80	23	69	102	278				
INGENIERO FORESTAL	10						-	-	8	32
LICENCIADO EN INGENIERIA FORESTAL	8						-	-	-	-
INGENIERIA DE EJECUCION EN GESTION PESQUERA		-	-	-	-	-				
INGENIERO DE EJECUCION EN GESTION PESQUERA	8						-	-	8	11
MEDICINA VETERINARIA		80	49	83	169	282				
MEDICO VETERINARIO	10						-	-	-	-
INGENIERIA EN BIOTECNOLOGIA VEGETAL		50	33	54	55	102				
INGENIERO EN BIOTECNOLOGIA VEGETAL	10						-	-	-	-
LICENCIADO EN BIOTECNOLOGIA VEGETAL	8						-	-	-	-
TOTAL AREA AGROPECUARIA Y CIENCIAS DEL MAR		210	105	206	326	662	-	-	16	43
AREA ARTE Y ARQUITECTURA										
ARQUITECTURA		75	36	72	189	427				
ARQUITECTO	12						-	-	18	28
LICENCIADO EN ARQUITECTURA	12						-	-	-	-
LICENCIATURA EN ARTES PLASTICAS		-	-	-	81	125				
LICENCIADO EN ARTES PLASTICAS M/ ESCULTURA. GRABADO Y PINTURA	10						-	-	-	-
LICENCIADO EN ARTES PLASTICAS M/ ESCULTURA	10						-	-	7	7
LICENCIADO EN ARTES PLASTICAS M/ GRABADO	10						-	-	6	8
LICENCIADO EN ARTES PLASTICAS M/ PINTURA	10						-	-	2	2
LICENCIATURA EN MUSICA		-	-	-	-	-				
LICENCIADO EN MUSICA M/ CANTO	10						-	-	-	-
LICENCIADO EN MUSICA M/ GUITARRA	10						-	-	-	-
LICENCIADO EN MUSICA M/ PIANO	10						-	-	-	-
INTERPRETE SUPERIOR M/ CANTO	10						-	-	-	-
INTERPRETE SUPERIOR EN GUITARRA	8						-	-	-	-
INTERPRETE SUPERIOR EN PIANO	8						-	-	-	-
ARTES VISUALES		60	30	56	71	114				
BACHILLER EN ARTES VISUALES	4						-	-	-	-
LICENCIADO EN ARTES VISUALES	8						-	-	-	-
PRODUCTOR VISUAL	10						-	-	-	-
GESTOR CULTURAL	10						-	-	-	-
TOTAL AREA ARTE Y ARQUITECTURA		135	66	128	341	666	-	-	33	45
AREA CIENCIAS NATURALES Y MATEMATICAS										
BIOLOGIA MARINA		65	29	59	113	216				
BIOLOGO MARINO	10						-	-	11	19
LICENCIADO EN BIOLOGIA MARINA	10						-	-	-	-
BIOLOGO MARINO M/ OCEANOGRAFIA Y CALIDAD AMBIENTAL	10						-	-	2	3
BIOLOGO MARINO M/ PESQUERIAS Y ACUICULTURA	10						-	-	1	2
BIOLOGIA		75	47	70	175	269				
BIOLOGO	10						-	-	14	24
LICENCIADO EN BIOLOGIA	10						-	-	-	-
BIOLOGO M/ BIODIVERSIDAD Y CONSERVACION BIOLOGICA	10						-	-	1	2
BIOLOGO M/ BASES Y GESTION DEL MEDIO AMBIENTE	10						-	-	2	2
BIOQUIMICA		50	34	55	137	269				
LICENCIADO EN BIOQUIMICA	11						-	-	-	-
BIOQUIMICO	11						-	-	10	19

Matrícula, Vacantes, Egresados y Titulados por Areas y Carreras, Desagregadas por Sexo

Area/Carrera Titulo o Grado	Duración Semestres	VACANTES	MATRICULA 1ER AÑO		MATRICULA TOTAL		EGRESADOS		TITULADOS	
			Sexo Femenino	Ambos Sexos	Sexo Femenino	Ambos Sexos	Sexo Femenino	Ambos Sexos	Sexo Femenino	Ambos Sexos
GEOLOGIA		35	17	37	77	216				
GEOLOGO	12						-	-	5	15
LICENCIATURA EN FISICA		-	-	-	-	-				
LICENCIADO EN FISICA	8						-	-	-	-
LICENCIATURA EN MATEMATICAS		30	14	31	30	80				
LICENCIADO EN MATEMATICAS	8						-	-	-	-
LICENCIATURA EN QUIMICA		35	18	33	82	145				
LICENCIADO EN QUIMICA	8						-	-	-	-
QUIMICO	10						-	-	5	7
QUIMICO ANALISTA		35	20	28	91	138				
QUIMICO ANALISTA	6						-	-	17	25
LICENCIATURA EN CIENCIAS FISICAS		-	-	-	-	3				
LICENCIADO EN CIENCIAS FISICAS	8						-	-	4	6
CIENCIAS FISICAS Y ASTRONOMICAS		100	35	91	91	268				
ASTRONOMO	12						-	-	-	-
FISICO	12						-	-	-	-
GEOFISICO	12						-	-	-	-
INGENIERIA ESTADISTICA		60	44	78	76	138				
INGENIERO ESTADISTICO	10						-	-	-	-
INGENIERIA EN BIOTECNOLOGIA MARINA Y ACUICULTURA		50	27	50	87	169				
INGENIERO EN BIOTECNOLOGIA MARINA Y ACUICULTURA	10						-	-	-	-
BIOINGENIERIA		40	22	46	70	146				
BIOINGENIERO	10						-	-	-	-
INGENIERIA AMBIENTAL		50	31	57	68	121				
INGENIERO AMBIENTAL	10						-	-	-	-
ASTRONOMIA		30	11	30	11	30				
LICENCIADO EN ASTRONOMIA	8						-	-	-	-
ASTRONOMO	11						-	-	-	-
GEOFISICA		25	10	27	10	27				
LICENCIADO EN GEOFISICA	8						-	-	-	-
GEOFISICO	10						-	-	-	-
TOTAL AREA CIENCIAS NATURALES Y MATEMATICAS		680	359	692	1.118	2.235	-	-	72	124
AREA CIENCIAS SOCIALES										
AUDITORIA		80	51	81	215	337				
CONTADOR AUDITOR	8						-	-	37	56
INGENIERIA COMERCIAL		120	58	124	260	541				
LICENCIADO EN CIENCIAS ECONOMICAS	8						-	-	-	-
LICENCIADO EN CIENCIAS DE LA ADMINISTRACION DE EMPRESAS	8						-	-	-	-
INGENIERO COMERCIAL	10						-	-	39	76
PERIODISMO		50	32	51	119	233				
PERIODISTA	10						-	-	25	33
LICENCIADO EN COMUNICACION SOCIAL	10						-	-	-	-
PSICOLOGIA		65	47	72	203	301				
LICENCIADO EN PSICOLOGIA	11						-	-	-	-
PSICOLOGO	11						-	-	32	49
SERVICIO SOCIAL		-	-	-	247	299				
ASISTENTE SOCIAL	10						-	-	62	74

Matrícula, Vacantes, Egresados y Titulados por Areas y Carreras, Desagregadas por Sexo

Area/Carrera Titulo o Grado	Duración Semestres	VACANTES	MATRICULA 1ER AÑO		MATRICULA TOTAL		EGRESADOS		TITULADOS	
			Sexo Femenino	Ambos Sexos	Sexo Femenino	Ambos Sexos	Sexo Femenino	Ambos Sexos	Sexo Femenino	Ambos Sexos
SOCIOLOGIA		65	28	74	195	460				
SOCIOLOGO	10						-	-	22	40
LICENCIADO EN SOCIOLOGIA	10						-	-	-	-
CIENCIAS POLITICAS Y ADMINISTRATIVAS		70	34	74	165	356				
LICENCIADO EN CIENCIAS POLITICAS Y ADMINISTRATIVAS	10						-	-	-	-
ADMINISTRADOR PUBLICO	10						-	-	20	36
LICENCIATURA EN ANTROPOLOGIA		-	-	-	1	1				
LICENCIADO EN ANTROPOLOGIA	10						-	-	-	-
ANTROPOLOGO	10						-	-	-	-
GEOGRAFIA		50	24	52	64	148				
GEOGRAFO	10						-	-	-	-
LICENCIADO EN GEOGRAFIA	8						-	-	-	-
ANTROPOLOGIA		50	35	53	89	142				
LICENCIADO EN ANTROPOLOGIA	10						-	-	-	-
ANTROPOLOGO	10						-	-	-	-
TRABAJO SOCIAL		70	53	71	53	71				
LICENCIADO EN TRABAJO SOCIAL	8						-	-	-	-
TRABAJADOR(A) SOCIAL	10						-	-	-	-
TOTAL AREA CIENCIAS SOCIALES		620	362	652	1.611	2.889	-	-	237	364
AREA DERECHO										
DERECHO		150	69	163	440	933				
LICENCIADO EN CIENCIAS JURIDICAS Y SOCIALES	10						-	-	31	58
TOTAL AREA DERECHO		150	69	163	440	933	-	-	31	58
AREA HUMANIDADES										
TRADUCCION IDIOMAS EXTRANJEROS		-	-	-	36	48				
TRADUCTOR ALEMAN-ESPAÑOL	8						-	-	1	2
TRADUCTOR FRANCES-ESPAÑOL	8						-	-	-	-
TRADUCTOR INGLES-ESPAÑOL	8						-	-	6	7
TRADUCTOR INGLES-ALEMAN-ESPAÑOL	8						-	-	10	17
TRADUCTOR INGLES-FRANCES-ESPAÑOL	8						-	-	4	5
BACHILLERATO EN HUMANIDADES		40	20	40	34	84				
BACHILLER EN HUMANIDADES	4						-	-	-	-
LICENCIATURA EN HUMANIDADES MENCION FILOSOFIA (1)		-	-	-	-	1				
LICENCIADO EN HUMANIDADES M/ FILOSOFIA	4						-	-	-	-
LICENCIATURA EN HUMANIDADES MENCION ESPAÑOL (1)		-	-	-	-	-				
LICENCIADO EN HUMANIDADES M/ ESPAÑOL	4						-	-	-	-
LICENCIATURA EN HUMANIDADES MENCION HISTORIA (1)		-	-	-	7	15				
LICENCIADO EN HUMANIDADES M/ HISTORIA	4						-	-	-	-
TRADUCCION/INTERPRETACION EN IDIOMAS EXTRANJEROS		75	46	77	169	253				
TRADUCTOR EN IDIOMAS EXTRANJEROS	9						-	-	-	-
INTERPRETE EN IDIOMAS EXTRANJEROS	10						-	-	-	-
TRADUCTOR/INTERPRETE EN IDIOMAS EXTRANJEROS	12						-	-	-	-
LICENCIATURA EN HISTORIA		40	14	44	14	44				
LICENCIADO EN HISTORIA	8						-	-	-	-
TOTAL AREA HUMANIDADES		155	80	161	260	445	-	-	21	31

(1) Requisito de ingreso: Grado de Bachiller en Humanidades.

Matrícula, Vacantes, Egresados y Titulados por Areas y Carreras, Desagregadas por Sexo

Area/Carrera Titulo o Grado	Duración Semestres	VACANTES	MATRICULA 1ER AÑO		MATRICULA TOTAL		EGRESADOS		TITULADOS	
			Sexo Femenino	Ambos Sexos	Sexo Femenino	Ambos Sexos	Sexo Femenino	Ambos Sexos	Sexo Femenino	Ambos Sexos
AREA EDUCACION										
EDUCACION BASICA		40	35	44	188	227	-	-	94	98
PROFESOR DE EDUCACION GENERAL BASICA	9						-	-	-	-
PROFESOR DE EDUCACION GENERAL BASICA M/ MATEMATICA	9						-	-	-	-
PROFESOR DE EDUCACION GENERAL BASICA M/ ESPAÑOL	9						-	-	-	-
PROFESOR DE EDUCACION GRAL. BASICA Y EDUCADOR DE PARVULOS	10						-	-	-	-
LICENCIADO EN EDUCACION	10						-	-	-	-
EDUCACION PARVULARIA		40	35	35	194	195	-	-	-	-
LICENCIADO EN EDUCACION	9						-	-	-	-
EDUCADOR DE PARVULOS	9						-	-	27	28
PROFESOR DE ALEMAN	10						-	-	-	-
EDUCACION DIFERENCIAL		40	40	41	198	209	-	-	-	-
EDUCADOR DE PARVULOS M/ INGLES	9						-	-	-	-
LICENCIADO EN EDUCACION	9						-	-	-	-
PROFESOR DE EDUCACION DIFERENCIAL M/ DEFICIENCIA MENTAL	9						-	-	89	93
PROF.DE EDUC. DIFERENCIAL M/DEFICIENCIA MENTAL Y TRASTORNOS DE LA VISION	9						-	-	-	-
PROF.DE EDUC. DIFERENCIAL M/ DEFICIENCIA MENTAL Y EDUCADOR DE PARVULOS	9						-	-	-	-
PROFESOR DE FRANCES	10						-	-	-	-
PEDAGOGIA EN ARTES PLASTICAS		20	9	23	61	115	-	-	-	-
PROF.DE EDUC. DIFERENCIAL M/ DEFICIENCIA MENTAL Y PROF. DE EDUC.GRAL.BASICA	10						-	-	-	-
PROFESOR DE INGLES	10						-	-	-	-
PEDAGOGIA EN ESPAÑOL		40	29	43	167	250	-	-	164	167
PROFESOR DE EDUCACION DIFERENCIAL M/ LENGUAJE	10						-	-	-	-
PROFESOR DE INGLES Y ALEMAN	10						-	-	-	-
PEDAGOGIA EN FILOSOFIA		30	8	30	56	144	-	-	-	-
LICENCIADO EN EDUCACION	9						-	-	-	-
PROFESOR DE INGLES Y FRANCES	10						-	-	-	-
PEDAGOGIA EN HISTORIA Y GEOGRAFIA		50	16	49	138	326	-	-	9	10
PROFESOR DE ARTES PLASTICAS	10						-	-	-	-
LICENCIADO EN EDUCACION	10						-	-	-	-
PEDAGOGIA EN MATEMATICAS Y FISICA		-	-	-	1	2	-	-	-	-
LICENCIADO EN EDUCACION	10						-	-	-	-
PROFESOR DE ESPAÑOL	10						-	-	33	49
LICENCIADO EN EDUCACION	10						-	-	-	-
PROFESOR DE CIENCIAS NATURALES Y BIOLOGIA	10						-	-	27	29
PEDAGOGIA EN EDUCACION MUSICAL		25	6	27	35	134	-	-	11	18
PROFESOR DE FILOSOFIA	10						-	-	-	-
LICENCIADO EN EDUCACION	10						-	-	-	-
PEDAGOGIA EN BIOLOGIA Y QUIMICA		-	-	-	5	7	-	-	-	-
LICENCIADO EN EDUCACION	10						-	-	-	-
PROFESOR DE HISTORIA Y GEOGRAFIA	10						-	-	25	53
LICENCIADO EN EDUCACION	10						-	-	-	-
PROFESOR DE CIENCIAS NATURALES Y FISICA	10						-	-	1	4
PEDAGOGIA EN EDUCACION FISICA		70	34	72	201	416	-	-	-	-
PROFESOR DE MATEMATICAS Y FISICA	10						-	-	-	-
LICENCIADO EN EDUCACION	10						-	-	-	-

Matrícula, Vacantes, Egresados y Titulados por Areas y Carreras, Desagregadas por Sexo

Area/Carrera Titulo o Grado	Duración Semestres	VACANTES	MATRICULA 1ER AÑO		MATRICULA TOTAL		EGRESADOS		TITULADOS	
			Sexo Femenino	Ambos Sexos	Sexo Femenino	Ambos Sexos	Sexo Femenino	Ambos Sexos	Sexo Femenino	Ambos Sexos
PEDAGOGIA EN IDIOMAS EXTRANJEROS		-	-	-	69	93				
PROFESOR DE MATEMATICA	10						-	-	11	20
PROFESOR DE FISICA	10						-	-	-	-
LICENCIADO EN EDUCACION	10						-	-	-	-
PROFESOR DE EDUCACION MUSICAL	10						-	-	3	17
LICENCIADO EN EDUCACION	10						-	-	-	-
PROFESOR DE CIENCIAS NATURALES Y QUIMICA	10						-	-	10	13
PEDAGOGIA EN CIENCIAS NATURALES Y BIOLOGIA		25	18	26	114	145				
PROFESOR DE BIOLOGIA Y QUIMICA	10						-	-	3	3
LICENCIADO EN EDUCACION	10						-	-	-	-
PEDAGOGIA EN CIENCIAS NATURALES Y FISICA		25	15	28	84	148				
PROFESOR DE BIOLOGIA	10						-	-	1	1
PROFESOR DE MATEMATICAS Y COMPUTACION	10						-	-	16	22
PEDAGOGIA EN CIENCIAS NATURALES Y QUIMICA		25	16	26	113	139				
PROFESOR DE QUIMICA	10						-	-	-	-
LICENCIADO EN EDUCACION	10						-	-	-	-
PEDAGOGIA EN MATEMATICA Y COMPUTACION		35	18	36	128	234				
LICENCIADO EN EDUCACION	10						-	-	-	-
PROFESOR DE INGLES	10						-	-	42	51
PEDAGOGIA EN INGLES		50	36	53	124	194				
PROFESOR DE EDUCACION FISICA	10						-	-	27	59
LICENCIADO EN EDUCACION	10						-	-	-	-
TOTAL AREA EDUCACION		515	315	533	1.876	2.978	-	-	593	735
AREA TECNOLOGIA										
INGENIERIA CIVIL		45	4	48	62	389				
INGENIERO CIVIL	12						-	-	13	56
LICENCIADO EN CIENCIAS DE LA INGENIERIA	8						-	-	-	-
INGENIERIA CIVIL ELECTRICA		35	3	38	20	259				
INGENIERO CIVIL ELECTRICO	12						-	-	3	18
LICENCIADO EN CIENCIAS DE LA INGENIERIA M/ ELECTRICA	8						-	-	-	-
INGENIERIA CIVIL ELECTRONICA		40	2	42	20	309				
INGENIERO CIVIL ELECTRONICO	12						-	-	2	37
LICENCIADO EN CIENCIAS DE LA INGENIERIA M/ ELECTRONICA	8						-	-	-	-
INGENIERIA CIVIL INDUSTRIAL		50	17	61	94	338				
INGENIERO CIVIL INDUSTRIAL	12						-	-	21	53
LICENCIADO EN CIENCIAS DE LA INGENIERIA M/ INDUSTRIAL	8						-	-	-	-
INGENIERIA CIVIL INFORMATICA		50	6	55	41	279				
INGENIERO CIVIL EN INFORMATICA	12						-	-	7	32
LICENCIADO EN CIENCIAS DE LA INGENIERIA M/ INFORMATICA	8						-	-	-	-
INGENIERIA CIVIL MECANICA		45	2	44	25	297				
INGENIERO CIVIL MECANICO	12						-	-	3	52
LICENCIADO EN CIENCIAS DE LA INGENIERIA M/ MECANICA	8						-	-	-	-
INGENIERIA CIVIL METALURGICA		30	2	31	43	213				
INGENIERO CIVIL METALURGICO	12						-	-	4	23
LICENCIADO EN CIENCIAS DE LA INGENIERIA M/ METALURGIA	8						-	-	-	-
INGENIERIA CIVIL (PLAN COMUN)		235	68	241	89	370				
INGENIERIA CIVIL (PLAN COMUN)	4						-	-	-	-
INGENIERIA CIVIL QUIMICA		45	12	47	112	344				
INGENIERO CIVIL QUIMICO	12						-	-	17	46
LICENCIADO EN CIENCIAS DE LA INGENIERIA M/ QUIMICA	8						-	-	-	-

Matrícula, Vacantes, Egresados y Titulados por Areas y Carreras, Desagregadas por Sexo

Area/Carrera Titulo o Grado	Duración Semestres	VACANTES	MATRICULA 1ER AÑO		MATRICULA TOTAL		EGRESADOS		TITULADOS	
			Sexo Femenino	Ambos Sexos	Sexo Femenino	Ambos Sexos	Sexo Femenino	Ambos Sexos	Sexo Femenino	Ambos Sexos
INGENIERIA MATEMATICA		-	-	-	1	15				
INGENIERO MATEMATICO	12								2	6
LICENCIADO EN CIENCIAS DE LA INGENIERIA MATEMATICA	8								-	-
INGENIERIA CIVIL AEROSPAZIAL		20	3	22	11	97				
INGENIERO CIVIL AEROSPAZIAL	12								-	-
LICENCIADO EN CIENCIAS DE LA INGENIERIA	8								-	-
INGENIERIA CIVIL MATEMATICA		55	26	52	45	125				
INGENIERO CIVIL MATEMATICO	12								-	1
LICENCIADO EN CIENCIAS DE LA INGENIERIA MATEMATICA	8								-	-
INGENIERIA CIVIL DE MATERIALES		35	5	39	17	107				
INGENIERO CIVIL DE MATERIALES	11								-	6
LICENCIADO EN CIENCIAS DE LA INGENIERIA	8								-	-
INGENIERIA CIVIL BIOMEDICA		60	25	65	57	151				
INGENIERO CIVIL BIOMEDICO	12								-	-
LICENCIADO EN CIENCIAS DE LA INGENIERIA	8								-	-
INGENIERIA CIVIL EN TELECOMUNICACIONES		50	5	52	16	141				
INGENIERO CIVIL EN TELECOMUNICACIONES	12								-	-
LICENCIADO EN CIENCIAS DE LA INGENIERIA	8								-	-
TOTAL AREA TECNOLOGIA		795	180	837	653	3.434	-	-	75	330
AREA SALUD										
ENFERMERIA		105	85	104	401	504				
ENFERMERA(O)	9								54	67
LICENCIADO EN ENFERMERIA	8								-	-
MEDICINA		108	43	114	319	780				
LICENCIADO EN MEDICINA	14								-	-
MEDICO CIRUJANO	14								50	104
NUTRICION Y DIETETICA		65	48	65	252	298				
NUTRICIONISTA	9								39	50
LICENCIADO EN NUTRICION Y DIETETICA	9								-	-
OBSTETRICIA Y PUERICULTURA		81	66	83	328	390				
MATRON (A)	9								53	64
LICENCIADO EN OBSTETRICIA Y PUERICULTURA	9								-	-
ODONTOLOGIA		80	49	83	270	525				
LICENCIADO EN ODONTOLOGIA	11								-	-
CIRUJANO DENTISTA	11								44	76
QUIMICA Y FARMACIA		85	51	85	332	535				
LICENCIADO EN FARMACIA	11								-	-
QUIMICO FARMACEUTICO	11								24	41
TECNICO EN SANEAMIENTO		-	-	-	-	-				
TECNICO EN SANEAMIENTO	6								-	-
FONOAUDIOLOGIA		45	40	51	182	238				
FONOAUDIOLOGO	10								21	29
LICENCIADO EN FONOAUDIOLOGIA	10								-	-
TECNOLOGIA MEDICA		65	32	64	160	300				
TECNOLOGO MEDICO	10								-	-
TECNOLOGO MEDICO M/ BIOANALISIS CLINICO, HEMATOLOGIA Y BANCO DE SANGRE	10								5	12
TECNOLOGO MEDICO M/ IMAGENOLOGIA Y FISICA MEDICA	10								-	1
TECNOLOGO MEDICO M/ MORFOFISIOPATOLOGIA Y CITODIAGNOSTICO	10								7	12
TECNOLOGO MEDICO M/ OFTALMOLOGIA	10								8	11
LICENCIADO EN TECNOLOGIA MEDICA	10								-	-

Matrícula, Vacantes, Egresados y Titulados por Areas y Carreras, Desagregadas por Sexo

Area/Carrera Titulo o Grado	Duración Semestres	VACANTES	MATRICULA 1ER AÑO		MATRICULA TOTAL		EGRESADOS		TITULADOS	
			Sexo Femenino	Ambos Sexos	Sexo Femenino	Ambos Sexos	Sexo Femenino	Ambos Sexos	Sexo Femenino	Ambos Sexos
KINESIOLOGIA		40	22	44	86	158	-	-	-	-
KINESIOLOGO	10						-	-	-	-
LICENCIADO EN KINESIOLOGIA	10						-	-	-	-
TOTAL AREA SALUD		674	436	693	2.330	3.728	-	-	305	467
TOTAL CASA CENTRAL		3.934	1.972	4.065	8.955	17.970	-	-	1.383	2.197

SEDE CHILLAN

AREA AGROPECUARIA Y CIENCIAS DEL MAR

AGRONOMIA		85	23	85	163	467	-	-	-	-
LICENCIADO EN AGRONOMIA	10						-	-	-	-
INGENIERO AGRONOMO	10						-	-	20	40
MEDICINA VETERINARIA		85	46	88	245	494	-	-	-	-
LICENCIADO EN CIENCIAS VETERINARIAS	10						-	-	-	-
MEDICO VETERINARIO	10						-	-	37	70
TOTAL AREA AGROPECUARIA Y CIENCIAS DEL MAR		170	69	173	408	961	-	-	57	110

AREA CIENCIAS SOCIALES

INGENIERIA COMERCIAL		50	24	52	60	142	-	-	-	-
LICENCIADO EN CIENCIAS DE LA ADMINISTRACION DE EMPRESAS	8						-	-	-	-
INGENIERO COMERCIAL	10						-	-	-	-
TOTAL AREA CIENCIAS SOCIALES		50	24	52	60	142	-	-	-	-

AREA DERECHO

DERECHO		59	22	58	68	152	-	-	-	-
LICENCIADO EN CIENCIAS JURIDICAS Y SOCIALES	10						-	-	-	-
TOTAL AREA DERECHO		59	22	58	68	152	-	-	-	-

AREA TECNOLOGIA

INGENIERIA CIVIL AGRICOLA		50	10	31	51	210	-	-	1	13
INGENIERO CIVIL AGRICOLA	12						-	-	-	-
LICENCIADO EN CIENCIAS DE LA INGENIERIA AGRICOLA	10						-	-	-	-
INGENIERIA AGROINDUSTRIAL		40	15	37	26	78	-	-	-	-
LICENCIADO EN AGROINDUSTRIAS	8						-	-	-	-
INGENIERO AGROINDUSTRIAL	10						-	-	-	-
TOTAL AREA TECNOLOGIA		90	25	68	77	288	-	-	1	13
TOTAL SEDE CHILLAN		369	140	351	613	1.543	-	-	58	123

SEDE LOS ANGELES

AREA AGROPECUARIA Y CIENCIAS DEL MAR

TECNICO UNIVERSITARIO FORESTAL		-	-	-	-	1	-	-	1	3
TECNICO UNIVERSITARIO FORESTAL	6						-	-	-	-
INGENIERIA DE EJECUCION FORESTAL		40	8	21	26	93	-	-	5	20
INGENIERO DE EJECUCION FORESTAL	8						-	-	-	-
INGENIERIA EN BIOTECNOLOGIA VEGETAL		40	19	45	19	45	-	-	-	-
INGENIERO EN BIOTECNOLOGIA VEGETAL	10						-	-	-	-
LICENCIADO EN BIOTECNOLOGIA VEGETAL	8						-	-	-	-
TOTAL AREA AGROPECUARIA Y CIENCIAS DEL MAR		80	27	66	45	139	-	-	6	23

Matrícula, Vacantes, Egresados y Titulados por Areas y Carreras, Desagregadas por Sexo

Area/Carrera Titulo o Grado	Duración Semestres	VACANTES	MATRICULA 1ER AÑO		MATRICULA TOTAL		EGRESADOS		TITULADOS	
			Sexo Femenino	Ambos Sexos	Sexo Femenino	Ambos Sexos	Sexo Femenino	Ambos Sexos	Sexo Femenino	Ambos Sexos
AREA CIENCIAS SOCIALES										
AUDITORIA		90	34	70	151	281	-	-	30	57
CONTADOR AUDITOR	8									
TOTAL AREA CIENCIAS SOCIALES		90	34	70	151	281	-	-	30	57
AREA EDUCACION										
EDUCACION DIFERENCIAL		40	45	48	172	191	-	-	-	-
PROFESOR DE EDUCACION DIFERENCIAL	9									
PROFESOR DE EDUCACION DIFERENCIAL M/ DEFICIENCIA MENTAL	9								31	32
LICENCIADO EN EDUCACION	9								-	-
EDUCACION PARVULARIA		40	34	35	181	182	-	-	-	-
LICENCIADO EN EDUCACION	9								-	-
EDUCADOR DE PARVULOS	9								25	25
EDUCADOR DE PARVULOS M/ EN DESARROLLO COMUNITARIO	9								-	-
EDUCADOR DE PARVULOS Y PROF. DE EDUC. DIFERENCIAL M/ DEFICIENCIA MENTAL	10								5	5
PROFESOR DE MATEMATICA Y EDUCACION TECNOLOGICA	10								-	-
EDUCACION BASICA		40	36	43	168	209	-	-	-	-
EDUCADOR DE PARVULOS Y PROF. DE EDUC. GRAL. BASICA	9								2	2
LICENCIADO EN EDUCACION	9								-	-
PROFESOR DE EDUCACION GENERAL BASICA	9								42	46
PROFESOR DE EDUCACION GENERAL BASICA M/ ARTES MANUALES	8								-	-
LICENCIADO EN EDUCACION	10								-	-
PEDAGOGIA EN MATEMATICA Y EDUCACION TECNOLOGICA		45	28	46	78	131	-	-	-	-
PROFESOR DE EDUCACION GRAL. BASICA M/COMPUTACION EDUCACIONAL	9								-	-
PROFESOR DE CIENCIAS NATURALES Y BIOLOGIA	10								-	-
PEDAGOGIA EN CIENCIAS NATURALES Y BIOLOGIA		60	38	51	76	102	-	-	-	-
PROF. DE EDUC. BASICA Y PROF. DE EDUC. DIFERENCIAL M/ DEFICIENCIA MENTAL	9								4	5
LICENCIADO EN EDUCACION	10								-	-
TOTAL AREA EDUCACION		225	181	223	675	815	-	-	109	115
AREA TECNOLOGIA										
INGENIERIA DE EJECUCION EN GEOMENSURA		-	-	-	6	66	-	-	-	-
INGENIERO DE EJECUCION EN GEOMENSURA	8								9	36
TECNICO TOPOGRAFO	6								-	-
INGENIERIA DE EJECUCION EN AGROINDUSTRIA		-	-	-	33	82	-	-	-	-
INGENIERO DE EJECUCION EN AGROINDUSTRIA	8								4	18
INGENIERIA GEOMATICA		50	9	37	18	69	-	-	-	-
LICENCIADO EN CIENCIAS GEOMATICAS	8								-	-
INGENIERO GEOMATICO	10								-	-
INGENIERIA AGROINDUSTRIAL		60	13	29	36	64	-	-	-	-
LICENCIADO EN AGROINDUSTRIAS	8								-	-
INGENIERO AGROINDUSTRIAL	10								-	-
TOTAL AREA TECNOLOGIA		110	22	66	93	281	-	-	13	54
TOTAL SEDE LOS ANGELES		505	264	425	964	1.516	-	-	158	249
TOTAL ENTIDAD		4.808	2.376	4.841	10.532	21.029	-	-	1.599	2.569

Matrícula, Vacantes, Egresados y Titulados por Areas y Carreras, Desagregadas por Sexo

Area/Carrera Titulo o Grado	Duración Semestres	VACANTES	MATRICULA 1ER AÑO		MATRICULA TOTAL		EGRESADOS		TITULADOS	
			Sexo Femenino	Ambos Sexos	Sexo Femenino	Ambos Sexos	Sexo Femenino	Ambos Sexos	Sexo Femenino	Ambos Sexos
CASA CENTRAL										
AREA AGROPECUARIA Y CIENCIAS DEL MAR										
MAGISTER EN INGENIERIA AGRICOLA		-	4	8	8	18	-	-	-	-
MAGISTER EN INGENIERIA AGRICOLA M/ MECANIZACION AGRICOLA	4						-	-	-	-
MAGISTER EN ING. AGRICOLA M/ PROCESAMIENTO PRODUCTOS AGRICOLAS	4						-	-	-	-
MAGISTER EN INGENIERIA AGRICOLA M/ RIEGO Y DRENAJE	4						-	-	-	-
MAGISTER EN INGENIERIA AGRICOLA M/ MECANIZACION Y ENERGIA	4						-	-	-	-
MAGISTER EN INGENIERIA AGRICOLA M/ AGROINDUSTRIA Y ESTRUCTURAS RURALES	4						-	-	1	2
MAGISTER EN INGENIERIA AGRICOLA M/ RECURSOS HIDRICOS	4						-	-	-	1
MAGISTER EN CIENCIAS VETERINARIAS		-	2	5	6	12	-	-	-	1
MAGISTER EN CIENCIAS VETERINARIAS M/ HIGIENE Y TECNOLOGIA DE ALIMENTOS	4						-	-	-	
MAGISTER EN CIENCIAS M/ PESQUERIAS		-	2	6	7	22	-	-	-	2
MAGISTER EN CIENCIAS M/ PESQUERIAS	4						-	-	-	
MAGISTER EN CIENCIAS FORESTALES		-	-	1	-	3	-	-	-	2
MAGISTER EN CIENCIAS FORESTALES	4						-	-	-	
MAGISTER EN SUELOS M/ NUTRICION VEGETAL		-	-	-	-	-	-	-	-	-
MAGISTER EN SUELOS M/ NUTRICION VEGETAL	4						-	-	-	-
MAGISTER EN CIENCIAS M/SUELOS O PRODUCCION VEGETAL		-	2	3	4	9	-	-	-	-
MAGISTER EN CIENCIAS M/ SUELOS	4						-	-	-	-
MAGISTER EN CIENCIAS M/ PRODUCCION VEGETAL	4						-	-	-	-
TOTAL AREA AGROPECUARIA Y CIENCIAS DEL MAR		-	10	23	25	64	-	-	1	8
AREA CIENCIAS NATURALES Y MATEMATICAS										
MAGISTER EN BIOQUIMICA CLINICA		-	2	3	7	10	-	-	-	-
MAGISTER EN BIOQUIMICA CLINICA	4						-	-	-	-
MAGISTER EN CIENCIAS M/ BIOQUIMICA		-	1	1	7	11	-	-	1	2
MAGISTER EN CIENCIAS M/ BIOQUIMICA	4						-	-	-	
MAGISTER EN CIENCIAS M/ BOTANICA		-	5	5	7	8	-	-	1	2
MAGISTER EN CIENCIAS M/ BOTANICA	4						-	-	-	
MAGISTER EN CIENCIAS M/ MATEMATICA		-	-	-	4	5	-	-	1	1
MAGISTER EN CIENCIAS M/ MATEMATICA	4						-	-	-	
MAGISTER EN CIENCIAS M/ OCEANOGRAFIA		-	4	6	6	14	-	-	2	2
MAGISTER EN CIENCIAS M/ OCEANOGRAFIA	4						-	-	-	
MAGISTER EN CIENCIAS M/ QUIMICA		-	1	3	2	4	-	-	1	1
MAGISTER EN CIENCIAS M/ QUIMICA	4						-	-	-	
MAGISTER EN CIENCIAS M/ ZOOLOGIA		-	2	4	10	21	-	-	3	6
MAGISTER EN CIENCIAS M/ ZOOLOGIA	4						-	-	-	
MAGISTER EN CIENCIAS M/ FISICA		-	3	4	3	6	-	-	1	2
MAGISTER EN CIENCIAS M/ FISICA	4						-	-	-	
MAGISTER EN CIENCIAS DE LA COMPUTACION		-	1	7	5	31	-	-	1	6
MAGISTER EN CIENCIAS DE LA COMPUTACION	4						-	-	-	
MAGISTER EN CIENCIAS M/ SUELOS Y NUTRICION VEGETAL		-	-	-	-	-	-	-	1	2
MAGISTER EN CIENCIAS M/ SUELOS Y NUTRICION VEGETAL	4						-	-	-	
MAGISTER EN CIENCIAS M/FISIOLOGIA		-	2	4	6	14	-	-	1	1
MAGISTER EN CIENCIAS M/ FISIOLOGIA	4						-	-	-	

Matrícula, Vacantes, Egresados y Titulados por Areas y Carreras, Desagregadas por Sexo

Area/Carrera Titulo o Grado	Duración Semestres	VACANTES		MATRICULA 1ER AÑO		MATRICULA TOTAL		EGRESADOS		TITULADOS	
		Sexo Femenino	Ambos Sexos	Sexo Femenino	Ambos Sexos	Sexo Femenino	Ambos Sexos	Sexo Femenino	Ambos Sexos		
MAGISTER EN CIENCIAS M/ MICROBIOLOGIA		-	3	7	12	22					
MAGISTER EN CIENCIAS M/ MICROBIOLOGIA	4	-	-	-	-	-	-	-	-	7	7
MAGISTER EN CIENCIAS M/ PRODUCCION VEGETAL		-	-	-	-	-	-	-	-		
MAGISTER EN CIENCIAS M/ PRODUCCION VEGETAL	4	-	-	-	-	-	-	-	-	1	1
MAGISTER EN BIOQUIMICA Y BIOINFORMATICA		-	5	7	5	7					
MAGISTER EN BIOQUIMICA Y BIOINFORMATICA	4	-	-	-	-	-	-	-	-	-	-
MAGISTER EN GESTION INTEGRADA: MEDIO AMBIENTE.		-	3	16	3	16					
RIESGOS LABORALES Y Y RESPONSABILIDAD SOCIAL EMPRESARIAL		-	3	16	3	16					
MAGISTER EN GESTION INTEGRADA: MEDIO AMBIENTE.		-	3	16	3	16					
RIESGOS LABORALES Y Y RESPONSABILIDAD SOCIAL EMPRESARIAL	4	-	-	-	-	-	-	-	-	-	-
MAGISTER EN ERGONOMIA		-	8	26	8	26					
MAGISTER EN ERGONOMIA	4	-	-	-	-	-	-	-	-	-	-
TOTAL AREA CIENCIAS NATURALES Y MATEMATICAS		-	40	93	85	195	-	-	21	33	
AREA CIENCIAS SOCIALES											
MAGISTER EN CIENCIAS ECONOMICAS Y ADMINISTRATIVAS		-	-	-	-	-					
MAGISTER EN CIENCIAS ECONOMICAS Y ADMINISTRATIVAS	4	-	-	-	-	-	-	-	-	-	-
MAGISTER EN ECONOMIA DE RECURSOS NATURALES Y MEDIO AMBIENTE		-	2	8	8	23					
MAGISTER EN ECONOMIA DE RECURSOS NATURALES Y MEDIO AMBIENTE	4	-	-	-	-	-	-	-	-	3	8
MAGISTER EN TRABAJO SOCIAL Y POLITICAS SOCIALES		-	9	13	32	39					
MAGISTER EN TRABAJO SOCIAL Y POLITICAS SOCIALES	4	-	-	-	-	-	-	-	-	8	10
MAGISTER EN ADMINISTRACION Y ECONOMIA DE EMPRESAS		-	-	-	-	-					
MAGISTER EN ADMINISTRACION Y ECONOMIA DE EMPRESAS	4	-	-	-	-	-	-	-	-	-	1
MAGISTER EN ESTADISTICA		-	-	-	-	-					
MAGISTER EN ESTADISTICA	4	-	-	-	-	-	-	-	-	-	-
MAGISTER EN PSICOLOGIA DE LA SALUD		-	-	-	-	-					
MAGISTER EN PSICOLOGIA DE LA SALUD	4	-	-	-	-	-	-	-	-	-	-
MAGISTER EN INVESTIGACION Y DESARROLLO SOCIAL		-	4	9	26	46					
MAGISTER EN INVESTIGACION Y DESARROLLO SOCIAL	4	-	-	-	-	-	-	-	-	2	6
MAGISTER EN PSICOLOGIA		-	14	18	28	40					
MAGISTER EN PSICOLOGIA	4	-	-	-	-	-	-	-	-	-	-
MAGISTER EN PSICOLOGIA MENCION PSICOLOGIA EDUCATIVA	4	-	-	-	-	-	-	-	-	2	3
MAGISTER EN ADMINISTRACION DE EMPRESAS		-	7	18	19	41					
MAGISTER EN ADMINISTRACION DE EMPRESAS	4	-	-	-	-	-	-	-	-	4	10
MAGISTER EN ESTADISTICA APLICADA		-	4	9	10	20					
MAGISTER EN ESTADISTICA APLICADA	4	-	-	-	-	-	-	-	-	2	2
MAGISTER EN POLITICA Y GOBIERNO		-	7	14	27	51					
MAGISTER EN POLITICA Y GOBIERNO	4	-	-	-	-	-	-	-	-	-	-
MAGISTER EN DROGODEPENDENCIA		-	5	6	5	6					
MAGISTER EN DROGODEPENDENCIA	4	-	-	-	-	-	-	-	-	-	-
MAGISTER EN ECONOMIA APLICADA		-	1	3	1	5					
MAGISTER EN ECONOMIA APLICADA	4	-	-	-	-	-	-	-	-	-	-
TOTAL AREA CIENCIAS SOCIALES		-	53	98	156	271	-	-	21	40	

Matrícula, Vacantes, Egresados y Titulados por Areas y Carreras, Desagregadas por Sexo

Area/Carrera Titulo o Grado	Duración Semestres	VACANTES	MATRICULA 1ER AÑO		MATRICULA TOTAL		EGRESADOS		TITULADOS	
			Sexo Femenino	Ambos Sexos	Sexo Femenino	Ambos Sexos	Sexo Femenino	Ambos Sexos	Sexo Femenino	Ambos Sexos
AREA DERECHO										
MAGISTER EN DERECHO		-	4	14	18	57	-	-	-	-
MAGISTER EN DERECHO	4	-	4	14	18	57	-	-	-	-
TOTAL AREA DERECHO		-	4	14	18	57	-	-	-	-
AREA HUMANIDADES										
MAGISTER EN ARTES M/ LITERATURA HISPANICA		-	-	-	-	-	-	-	-	-
MAGISTER EN ARTES M/ LITERATURA HISPANICA	4	-	-	-	-	-	-	-	-	-
MAGISTER EN HISTORIA		-	4	9	10	29	-	-	1	4
MAGISTER EN HISTORIA	4	-	4	9	10	29	-	-	1	4
MAGISTER EN ARTES M/ LINGÜÍSTICA		-	-	-	-	-	-	-	-	-
MAGISTER EN ARTES M/ LINGÜÍSTICA	4	-	-	-	-	-	-	-	-	-
MAGISTER EN FILOSOFIA		-	-	-	-	-	-	-	-	-
MAGISTER EN FILOSOFIA	4	-	-	-	-	-	-	-	-	-
MAGISTER EN FILOSOFIA MORAL		-	3	9	8	20	-	-	2	2
MAGISTER EN FILOSOFIA MORAL	4	-	3	9	8	20	-	-	2	2
MAGISTER EN LINGÜÍSTICA		-	7	12	23	43	-	-	5	14
MAGISTER EN LINGÜÍSTICA	4	-	7	12	23	43	-	-	5	14
MAGISTER EN LITERATURA HISPANICA		-	4	5	15	22	-	-	2	5
MAGISTER EN LITERATURA HISPANICA	4	-	4	5	15	22	-	-	2	5
TOTAL AREA HUMANIDADES		-	18	35	56	114	-	-	10	25
AREA EDUCACION										
MAGISTER EN ADMINISTRACION EDUCACIONAL		-	-	-	3	4	-	-	1	2
MAGISTER EN ADMINISTRACION EDUCACIONAL	4	-	-	-	3	4	-	-	1	2
MAGISTER EN EDUCACION		-	23	39	71	101	-	-	22	30
MAGISTER EN EDUCACION	4	-	23	39	71	101	-	-	22	30
MAGISTER EN EDUCACION M/ EVALUACION	4	-	-	-	-	-	-	-	-	-
MAGISTER EN EDUCACION M/ CURRICULUM	4	-	-	-	-	-	-	-	-	-
MAGISTER EN EDUCACION M/ ORIENTACION	4	-	-	-	-	-	-	-	-	-
MAGISTER EN ENSEÑANZA DE LAS CIENCIAS		-	-	-	-	-	-	-	-	-
MAGISTER EN ENSEÑANZA DE LAS CIENCIAS M/ BIOLOGIA	4	-	-	-	-	-	-	-	-	-
MAGISTER EN ENSEÑANZA DE LAS CIENCIAS M/ FISICA	4	-	-	-	-	-	-	-	-	-
MAGISTER EN ENSEÑANZA DE LAS CIENCIAS M/ MATEMATICA	4	-	-	-	-	-	-	-	-	-
MAGISTER EN ENSEÑANZA DE LAS CIENCIAS M/ QUIMICA	4	-	-	-	-	-	-	-	-	-
MAGISTER EN GESTION. LIDERAZGO Y POLITICAS EDUCATIVAS		-	10	15	25	36	-	-	11	20
MAGISTER EN GESTION. LIDERAZGO Y POLITICAS EDUCATIVAS	4	-	10	15	25	36	-	-	11	20
MAGISTER EN EDUCACION FISICA		-	15	24	15	24	-	-	-	-
MAGISTER EN EDUCACION FISICA	4	-	15	24	15	24	-	-	-	-
TOTAL AREA EDUCACION		-	48	78	114	165	-	-	34	52
AREA TECNOLOGIA										
MAGISTER EN CIENCIAS DE LA INGENIERIA M/INGENIERIA ELECTRICA		-	-	13	2	41	-	-	-	3
MAGISTER EN CIENCIAS DE LA INGENIERIA M/INGENIERIA ELECTRICA	4	-	-	13	2	41	-	-	-	3
MAGISTER EN CIENCIAS DE LA INGENIERIA M/ INGENIERIA MECANICA		-	-	8	1	31	-	-	-	3
MAGISTER EN CIENCIAS DE LA INGENIERIA M/ INGENIERIA MECANICA	4	-	-	8	1	31	-	-	-	3

Matrícula, Vacantes, Egresados y Titulados por Areas y Carreras, Desagregadas por Sexo

Area/Carrera Titulo o Grado	Duración Semestres	VACANTES	MATRICULA 1ER AÑO		MATRICULA TOTAL		EGRESADOS		TITULADOS	
			Sexo Femenino	Ambos Sexos	Sexo Femenino	Ambos Sexos	Sexo Femenino	Ambos Sexos	Sexo Femenino	Ambos Sexos
MAGISTER EN CIENCIAS DE LA INGENIERIA M/ INGENIERIA QUIMICA		-	3	7	6	22	-	-	1	2
MAGISTER EN CIENCIAS DE LA INGENIERIA M/ INGENIERIA QUIMICA	4	-	-	-	-	3	-	-	-	1
MAGISTER EN CIENCIAS DE LA INGENIERIA M/INGENIERIA METALURGICA		-	-	-	-	3	-	-	-	1
MAGISTER EN CIENCIAS DE LA INGENIERIA M/ INGENIERIA METALURGICA	4	-	-	-	-	3	-	-	-	1
MAGISTER EN INGENIERIA INDUSTRIAL		-	4	19	14	72	-	-	2	15
MAGISTER EN INGENIERIA INDUSTRIAL	4	-	-	-	-	13	-	-	-	4
MAGISTER EN INGENIERIA DE PRODUCCION		-	-	-	-	13	-	-	-	4
MAGISTER EN INGENIERIA DE PRODUCCION	4	-	-	-	-	13	-	-	-	4
MAGISTER EN MINERALOGIA APLICADA		-	6	8	6	8	-	-	-	-
MAGISTER EN MINERALOGIA APLICADA	4	-	-	-	-	8	-	-	-	-
TOTAL AREA TECNOLOGIA		-	13	55	29	190	-	-	3	28
AREA SALUD										
MAGISTER EN CIENCIAS FARMACEUTICAS		-	1	2	3	7	-	-	-	1
MAGISTER EN CIENCIAS FARMACEUTICAS	4	-	-	-	-	3	-	-	-	1
MAGISTER EN SALUD FAMILIAR		-	-	-	3	3	-	-	4	4
MAGISTER EN SALUD FAMILIAR	4	-	-	-	3	3	-	-	4	4
MAGISTER EN ENFERMERIA		-	4	8	19	24	-	-	-	-
MAGISTER EN ENFERMERIA M/ ENFERMERIA MEDICO QUIRURGICA	4	-	-	-	-	24	-	-	-	-
MAGISTER EN ENFERMERIA M/ ENFERMERIA EN SALUD COMUNITARIA	4	-	-	-	-	24	-	-	-	-
MAGISTER EN ENFERMERIA	4	-	-	-	-	24	-	-	7	7
MAGISTER EN SALUD REPRODUCTIVA		-	7	8	33	35	-	-	5	5
MAGISTER EN SALUD REPRODUCTIVA	4	-	-	-	-	35	-	-	5	5
TOTAL AREA SALUD		-	12	18	58	69	-	-	16	17
TOTAL CASA CENTRAL		-	198	414	541	1.125	-	-	106	203

Matrícula, Vacantes, Egresados y Titulados por Areas y Carreras, Desagregadas por Sexo

Area/Carrera Titulo o Grado	Duración Semestres	VACANTES	MATRICULA 1ER AÑO		MATRICULA TOTAL		EGRESADOS		TITULADOS	
			Sexo Femenino	Ambos Sexos	Sexo Femenino	Ambos Sexos	Sexo Femenino	Ambos Sexos	Sexo Femenino	Ambos Sexos
CASA CENTRAL										
AREA AGROPECUARIA Y CIENCIAS DEL MAR										
DOCTORADO EN INGENIERIA AGRICOLA		-	1	3	3	9	-	-	-	-
DOCTOR EN INGENIERIA AGRICOLA M/ RIEGO Y DRENAJE	6									
DOCTOR EN INGENIERIA AGRICOLA M/ RECURSOS HIDRICOS EN LA AGRICULTURA	6									1
DOCTORADO EN CIENCIAS FORESTALES		-	4	9	16	34	-	-	1	2
DOCTOR EN CIENCIAS FORESTALES	6									
DOCTORADO EN CIENCIAS AGROPECUARIAS		-	4	5	6	11	-	-	-	-
DOCTOR EN CIENCIAS AGROPECUARIAS	6									
TOTAL AREA AGROPECUARIA Y CIENCIAS DEL MAR		-	9	17	25	54	-	-	1	3
AREA CIENCIAS NATURALES Y MATEMATICAS										
DOCTORADO EN CIENCIAS AMBIENTALES		-	3	7	13	28	-	-	1	3
DOCTOR EN CIENCIAS AMBIENTALES	6									
DOCTORADO EN CIENCIAS M/ BOTANICA		-	-	-	-	-	-	-	-	-
DOCTOR EN CIENCIAS M/ BOTANICA	6									
DOCTORADO EN CIENCIAS BIOLOGICAS		-	9	18	44	81	-	-	5	10
DOCTOR EN CIENCIAS BIOLOGICAS	6									
DOCTORADO EN OCEANOGRAFIA		-	-	4	14	30	-	-	3	4
DOCTOR EN OCEANOGRAFIA	6									
DOCTORADO EN CIENCIAS M/QUIMICA		-	9	13	19	33	-	-	4	5
DOCTOR EN CIENCIAS M/ QUIMICA	6									
DOCTORADO EN CIENCIAS APLICADAS M/INGENIERIA MATEMATICA		-	1	4	2	17	-	-	-	1
DOCTOR EN CIENCIAS APLICADAS M/ INGENIERIA MATEMATICA	6									
DOCTORADO EN CIENCIAS FISICAS		-	4	12	9	33	-	-	-	4
DOCTOR EN CIENCIAS FISICAS	6									
DOCTORADO EN RECURSOS HIDRICOS		-	-	-	-	-	-	-	-	-
DOCTOR EN RECURSOS HIDRICOS	6									
DOCTORADO EN CIENCIAS Y TECNOLOGIA ANALITICA		-	2	4	5	9	-	-	-	-
DOCTOR EN CIENCIAS Y TECNOLOGIA ANALITICA	6									
TOTAL AREA CIENCIAS NATURALES Y MATEMATICAS		-	28	62	106	231	-	-	13	27
AREA HUMANIDADES										
DOCTORADO EN LINGÜISTICA		-	1	7	12	23	-	-	1	2
DOCTOR EN LINGÜISTICA	6									
DOCTORADO EN LITERATURA LATINOAMERICANA		-	3	5	9	24	-	-	1	4
DOCTOR EN LITERATURA LATINOAMERICANA	6									
TOTAL AREA HUMANIDADES		-	4	12	21	47	-	-	2	6
AREA EDUCACION										
DOCTORADO EN EDUCACION		-	-	-	9	17	-	-	1	3
DOCTOR EN EDUCACION	6									
TOTAL AREA EDUCACION		-	-	-	9	17	-	-	1	3

NIVEL: DOCTORADO

Matrícula, Vacantes, Egresados y Titulados por Areas y Carreras, Desagregadas por Sexo

Area/Carrera Titulo o Grado	Duración Semestres	VACANTES	MATRICULA 1ER AÑO		MATRICULA TOTAL		EGRESADOS		TITULADOS	
			Sexo Femenino	Ambos Sexos	Sexo Femenino	Ambos Sexos	Sexo Femenino	Ambos Sexos	Sexo Femenino	Ambos Sexos
AREA TECNOLOGIA										
DOCTORADO EN CIENCIAS DE LA INGENIERIA M/ INGENIERIA QUIMICA DOCTOR EN CIENCIAS DE LA INGENIERIA M/ INGENIERIA QUIMICA	6	-	1	2	4	12	-	-	-	1
DOCTORADO EN CIENCIAS DE LA INGENIERIA M/ METALURGICA DOCTOR EN CIENCIAS DE LA INGENIERIA M/ INGENIERIA METALURGICA	6	-	2	5	6	15	-	-	-	-
DOCTORADO EN CIENCIAS DE LA INGENIERIA M/ MECANICA DOCTOR EN CIENCIAS DE LA INGENIERIA M/ MECANICA	6	-	-	-	-	-	-	-	-	-
DOCTORADO EN CIENCIAS DE LA INGENIERIA M/ INGENIERIA ELECTRICA DOCTOR EN CIENCIAS DE LA INGENIERIA M/ INGENIERIA ELECTRICA	6	-	-	6	2	31	-	-	-	2
DOCTORADO EN CIENCIAS DE LA INGENIERIA M/ INGENIERIA DE MATERIALES DOCTOR EN CIENCIAS DE LA INGENIERIA M/ INGENIERIA DE MATERIALES	-	-	1	4	1	4	-	-	-	-
TOTAL AREA TECNOLOGIA		-	4	17	13	62	-	-	-	3
AREA SALUD										
DOCTORADO EN ENFERMERIA DOCTOR EN ENFERMERIA	6	-	-	-	9	9	-	-	3	3
TOTAL AREA SALUD		-	-	-	9	9	-	-	3	3
TOTAL CASA CENTRAL		-	45	108	183	420	-	-	20	45

NIVEL: POSTITULO

Matrícula, Vacantes, Egresados y Titulados por Areas y Carreras, Desagregadas por Sexo

Area/Carrera Titulo o Grado	Duración Semestres	VACANTES	MATRICULA 1ER AÑO		MATRICULA TOTAL		EGRESADOS		TITULADOS	
			Sexo Femenino	Ambos Sexos	Sexo Femenino	Ambos Sexos	Sexo Femenino	Ambos Sexos	Sexo Femenino	Ambos Sexos
CASA CENTRAL										
AREA CIENCIAS NATURALES Y MATEMATICAS										
DIPLOMADO EN ENSEÑANZA EXPERIMENTAL DE LA MATEMATICA DIPLOMADO EN ENSEÑANZA EXPERIMENTAL DE LA MATEMATICA	2	-	-	-	-	-	-	-	-	-
DIPLOMADO EN BIOSEGURIDAD DIPLOMADO EN BIOSEGURIDAD	2	-	-	-	-	-	-	-	-	-
DIPLOMADO EN INGENIERIA AMBIENTAL DIPLOMADO EN INGENIERIA AMBIENTAL	2	-	8	17	8	17	-	-	3	6
DIPLOMADO EN ESTADISTICA APLICADA DIPLOMADO EN ESTADISTICA APLICADA	2	-	2	5	2	5	-	-	1	4
TOTAL AREA CIENCIAS NATURALES Y MATEMATICAS		-	10	22	10	22	-	-	4	10

Matrícula, Vacantes, Egresados y Titulados por Areas y Carreras, Desagregadas por Sexo

Area/Carrera Titulo o Grado	Duración Semestres	VACANTES	MATRICULA 1ER AÑO		MATRICULA TOTAL		EGRESADOS		TITULADOS	
			Sexo Femenino	Ambos Sexos	Sexo Femenino	Ambos Sexos	Sexo Femenino	Ambos Sexos	Sexo Femenino	Ambos Sexos
AREA CIENCIAS SOCIALES										
DIPLOMADO EN ADMINISTRACION DIPLOMADO EN ADMINISTRACION	2	-	-	-	-	-	-	-	-	-
DIPLOMADO EN EVALUACION DE PROYECTOS DIPLOMADO EN EVALUACION DE PROYECTOS	2	-	9	18	9	18	-	-	1	2
DIPLOMADO EN ESTUDIOS DE LA MUJER DIPLOMADO EN ESTUDIOS DE LA MUJER	2	-	-	-	-	-	-	-	-	-
DIPLOMADO EN GESTION EN SERVICIO SOCIAL. II VERSION DIPLOMADO EN GESTION EN SERVICIO SOCIAL. II VERSION	2	-	-	-	-	-	-	-	-	-
DIPLOMADO EN GESTION DE RECURSOS HUMANOS DIPLOMADO EN GESTION DE RECURSOS HUMANOS	2	-	6	11	6	11	-	-	1	2
DIPLOMADO EN GESTION DE ADMINISTRACION EN SALUD DIPLOMADO EN GESTION DE ADMINISTRACION EN SALUD	2	-	-	-	-	-	-	-	-	-
POSTITULO EN MEDIACION FAMILIAR ESPECIALISTA EN MEDIACION FAMILIAR	2	-	25	29	25	29	-	-	-	-
DIPLOMADO EN ESTUDIOS LATINOAMERICANOS DIPLOMADO EN ESTUDIOS LATINOAMERICANOS	2	-	-	-	-	-	-	-	-	-
DIPLOMADO EN GESTION DE SISTEMAS DE SALUD DIPLOMADO EN GESTION DE SISTEMAS DE SALUD	2	-	-	-	-	-	-	-	-	-
DIPLOMADO EN GESTION DE COMERCIO INTERNACIONAL DIPLOMADO EN GESTION DE COMERCIO INTERNACIONAL	2	-	-	-	-	-	-	-	-	-
DIPLOMADO EN GERENCIA SOCIAL Y RECURSOS HUMANOS DIPLOMADO EN GERENCIA SOCIAL Y RECURSOS HUMANOS	2	-	-	-	-	-	-	-	2	2
DIPLOMADO EN CIENCIAS SOCIALES DIPLOMADO EN CIENCIAS SOCIALES	2	-	-	-	-	-	-	-	-	-
DIPLOMADO EN DESARROLLO REGIONAL Y GESTION DE ZONAS COSTERAS DIPLOMADO EN DESARROLLO REGIONAL Y GESTION DE ZONAS COSTERAS	2	-	-	-	-	-	-	-	-	-
DIPLOMADO EN COMUNICACION DE LA GESTION PUBLICA DIPLOMADO EN COMUNICACION DE LA GESTION PUBLICA	2	-	-	-	-	-	-	-	-	-
DIPLOMADO EN CIENCIAS SOCIALES M/GESTION DE LA CAPACITACION DIPLOMADO EN CIENCIAS SOCIALES M/ GESTION DE LA CAPACITACION	2	-	-	-	-	-	-	-	-	-
DIPLOMADO EN JUVENTUD Y CO-CONSTRUCCION DE POLITICAS LOCALES DIPLOMADO EN JUVENTUD Y CO-CONSTRUCCION DE POLITICAS LOCALES	2	-	-	-	-	-	-	-	-	-
DIPLOMADO EN GESTION EMPRESARIAL FARMACEUTICA DIPLOMADO EN GESTION EMPRESARIAL FARMACEUTICA	2	-	-	-	-	-	-	-	-	-
DIPLOMADO EN ASISTENCIA GERENCIAL DIPLOMADO EN ASISTENCIA GERENCIAL	2	-	-	-	-	-	-	-	-	-
DIPLOMADO EN FINANZAS DIPLOMADO EN FINANZAS	2	-	-	-	-	-	-	-	-	-
DIPLOMADO EN GESTION DE EMPRESAS DIPLOMADO EN GESTION DE EMPRESAS	2	-	-	-	-	-	-	-	-	-
DIPLOMADO EN GESTION TRIBUTARIA DIPLOMADO EN GESTION TRIBUTARIA	2	-	-	-	-	-	-	-	-	-

Matrícula, Vacantes, Egresados y Titulados por Areas y Carreras, Desagregadas por Sexo

Area/Carrera Titulo o Grado	Duración Semestres	VACANTES	MATRICULA 1ER AÑO		MATRICULA TOTAL		EGRESADOS		TITULADOS	
			Sexo Femenino	Ambos Sexos	Sexo Femenino	Ambos Sexos	Sexo Femenino	Ambos Sexos	Sexo Femenino	Ambos Sexos
DIPLOMADO EN MARKETING		-	-	-	-	-	-	-	-	-
DIPLOMADO EN MARKETING	2	-	-	-	-	-	-	-	-	-
DIPLOMADO EN ADMINISTRACION DE EMPRESAS		-	-	-	-	-	-	-	2	3
DIPLOMADO EN ADMINISTRACION DE EMPRESAS	2	-	-	-	-	-	-	-	-	-
DIPLOMADO EN RESPONSABILIDAD SOCIAL		-	28	39	28	39	-	-	28	39
DIPLOMADO EN RESPONSABILIDAD SOCIAL	2	-	28	39	28	39	-	-	28	39
CONSEJERIA FAMILIAR EN SALUD		-	12	16	12	16	-	-	-	-
CONSEJERIA FAMILIAR EN SALUD	2	-	12	16	12	16	-	-	-	-
INTERVENCION PSICOTERAPEUTICA EN NIÑOS Y ADOLESCENTES		-	19	22	19	22	-	-	-	-
INTERVENCION PSICOTERAPEUTICA EN NIÑOS Y ADOLESCENTES	2	-	19	22	19	22	-	-	-	-
INTERVENCION CLINICA EN DEFICIT ATENCIONAL		-	14	16	14	16	-	-	-	-
INTERVENCION CLINICA EN DEFICIT ATENCIONAL	2	-	14	16	14	16	-	-	-	-
PSICODIAGNOSTICO AVANZADO EN CLINICA INFANTO JUVENIL		-	19	24	19	24	-	-	-	-
PSICODIAGNOSTICO AVANZADO EN CLINICA INFANTO JUVENIL	2	-	19	24	19	24	-	-	-	-
TOTAL AREA CIENCIAS SOCIALES		-	132	175	132	175	-	-	34	48
AREA DERECHO										
DIPLOMADO EN LA ACCION CONSTITUCIONAL DE PROTECCION		-	-	-	-	-	-	-	-	-
DIPLOMADO EN LA ACCION CONSTITUCIONAL DE PROTECCION	2	-	-	-	-	-	-	-	-	-
DIPLOMADO EN NUEVO PROCEDIMIENTO LABORAL		-	15	36	15	36	-	-	-	-
DIPLOMADO EN NUEVO PROCEDIMIENTO LABORAL	1	-	15	36	15	36	-	-	-	-
LA RESPONSABILIDAD CIVIL		-	15	59	15	59	-	-	-	-
LA RESPONSABILIDAD CIVIL	2	-	15	59	15	59	-	-	-	-
LA RESPONSABILIDAD DEL FUNCIONARIO PUBLICO		-	27	57	27	57	-	-	-	-
LA RESPONSABILIDAD DEL FUNCIONARIO PUBLICO	2	-	27	57	27	57	-	-	-	-
REGIMEN DE SUBCONTRATACIONES Y SUMINISTRO DE TRABAJADORES		-	8	16	8	16	-	-	-	-
REGIMEN DE SUBCONTRATACIONES Y SUMINISTRO DE TRABAJADORES	2	-	8	16	8	16	-	-	-	-
TOTAL AREA DERECHO		-	65	168	65	168	-	-	-	-
AREA EDUCACION										
CONSEJERO EDUCACIONAL Y VOCACIONAL		-	-	-	-	-	-	-	-	-
CONSEJERO EDUCACIONAL Y VOCACIONAL	5	-	-	-	-	-	-	-	-	-
DIPLOMADO INTERDISCIPLINARIO EN INTERVENCION FAMILIAR		-	18	18	18	18	-	-	9	10
DIPLOMADO INTERDISCIPLINARIO EN INTERVENCION FAMILIAR	2	-	18	18	18	18	-	-	9	10
ESPECIALISTA EN COMPUTACION EDUCACIONAL		-	-	-	-	-	-	-	-	-
ESPECIALISTA EN COMPUTACION EDUCACIONAL	4	-	-	-	-	-	-	-	-	-
ESPECIALISTA EN ADMINISTRACION Y PLANIFICACION EDUCACIONAL		-	-	-	-	-	-	-	-	-
ESPECIALISTA EN ADMINISTRACION Y PLANIFICACION EDUCACIONAL	4	-	-	-	-	-	-	-	-	-
ESPECIALISTA EN EDUCACION DIFERENCIAL		-	89	89	89	89	-	-	-	-
ESPECIALISTA EN EDUCACION DIFERENCIAL	4	-	89	89	89	89	-	-	-	-
ESPECIALISTA EN EDUCACION DIFERENCIAL M/TRASTORNOS DEL APRENDIZAJE	4	-	-	-	-	-	-	-	-	-
ESPECIALISTA EN EDUCACION DIFERENCIAL M/ DEFICIENCIA MENTAL	4	-	-	-	-	-	-	-	-	-
ESPECIALIZACION EN INGLES PARA EDUCACION PARVULARIA Y EDUCACION BASICA		-	17	18	17	18	-	-	-	-
ESPECIALISTA EN INGLES PARA EDUCACION PARVULARIA Y EDUCACION BASICA	2	-	17	18	17	18	-	-	-	-
PROG. ESP. DE TITULACION EN EDUCACION BASICA PARA EDUC. PARVULOS		-	-	-	-	-	-	-	-	-
PROFESOR DE EDUCACION GENERAL BASICA	4	-	-	-	-	-	-	-	-	-

Matrícula, Vacantes, Egresados y Titulados por Areas y Carreras, Desagregadas por Sexo

Area/Carrera Titulo o Grado	Duración Semestres	VACANTES	MATRICULA 1ER AÑO		MATRICULA TOTAL		EGRESADOS		TITULADOS	
			Sexo Femenino	Ambos Sexos	Sexo Femenino	Ambos Sexos	Sexo Femenino	Ambos Sexos	Sexo Femenino	Ambos Sexos
PROG. ESP. DE TITULACION EN EDUCACION BASICA PARA PROF. EDUCACION MEDIA PROFESOR DE EDUCACION GENERAL BASICA	4	-	-	-	-	-	-	-	-	-
ESPECIALIZACION EN INGLES PARA PROF. DE OTROS IDIOMAS EXTRANJEROS ESPECIALIZACION EN INGLES PARA PROF. DE OTROS IDIOMAS EXTRANJEROS	2	-	-	-	-	-	-	-	-	-
PROGRAMA DE FORMACION DE PROFESORES DE EDUCACION TECNOLOGICA PROFESOR DE EDUCACION TECNOLOGICA	4	-	-	-	-	-	-	-	6	11
PROFESOR DE EDUCACION TECNOLOGICA Y ALIMENTACION	4	-	-	-	-	-	-	-	-	-
PROFESOR DE EDUCACION TECNOLOGICA Y VESTUARIO Y CONFECCION TEXTIL	4	-	-	-	-	-	-	-	-	-
PROFESOR DE EDUCACION TECNOLOGICA E INFORMATICA	4	-	-	-	-	-	-	-	-	-
PROFESOR DE EDUCACION TECNOLOGICA Y CONSTRUCCION	4	-	-	-	-	-	-	-	-	-
PROFESOR DE EDUCACION TECNOLOGICA Y ELECTRONICA	4	-	-	-	-	-	-	-	-	-
PROF. DE EDUC. TECNOLOGICA Y PROCESAMIENTO Y PRODUCCION DE LA MADERA	4	-	-	-	-	-	-	-	-	-
PROG. DE FORMACION PEDAGOGICA PARA LICENCIADOS. GRADUADOS Y TITULADOS PROFESOR DE EDUCACION ARTISTICA Y ARTES VISUALES	4	-	-	-	-	-	-	-	-	-
PT. EN EDUCACION DIFERENCIAL M/ TRASTORNOS DEL LENGUAJE Y LA COMUNICACION PT. EN EDUCACION DIFERENCIAL M/ TRASTORNOS DEL LENGUAJE Y LA COMUNICACION	4	-	-	-	-	-	-	-	-	-
PT. EN EDUCACION DIFERENCIAL M/ TRASTORNOS ESPECIFICOS DEL APRENDIZAJE PT. EN EDUCACION DIFERENCIAL M/ TRASTORNOS ESPECIFICOS DEL APRENDIZAJE	4	-	-	-	-	-	-	-	-	-
PT. EN EDUCACION DIFERENCIAL M/ DEFICIENCIA MENTAL PT. EN EDUCACION DIFERENCIAL M/ DEFICIENCIA MENTAL	2	-	-	-	-	-	-	-	-	-
ESPECIALISTA EN GESTION Y LIDERAZGO EDUCATIVO ESPECIALISTA EN GESTION Y LIDERAZGO EDUCATIVO	2	-	9	13	9	13	-	-	-	-
ESPECIALISTA EN INFORMATICA EDUCATIVA ESPECIALISTA EN INFORMATICA EDUCATIVA	3	-	-	-	-	-	-	-	-	-
ESPECIALISTA EN INGLES ESPECIALISTA EN INGLES	3	-	-	-	-	-	-	-	-	-
PSICOPEDAGOGIA PARA LA INTEGRACION DE PERSONAS CON NECESIDADES EDUCATIVAS ESPECIALES PSICOPEDAGOGIA PARA LA INTEGRACION DE PERSONAS CON NECESIDADES EDUCATIVAS ESPECIALES	4	-	-	-	-	-	-	-	-	-
PROGRAMA ESPECIAL DE TITULACION EN EDUCACION DIFERENCIAL PROFESOR DE EDUCACION DIFERENCIAL	4	-	-	-	-	-	-	-	-	-
ESPECIALISTA EN EDUC. MATEMATICA PARA SEGUNDO CICLO DE EDUC. BASICA ESPECIALISTA EN EDUC. MATEMATICA PARA SEGUNDO CICLO DE EDUC. BASICA	2	-	22	29	22	29	-	-	-	-
ESPECIALISTA EN ESTUDIO Y COMPRESION DE LA NATURALEZA PARA SEGUNDO CICLO DE EDUC. BASICA ESPECIALISTA EN ESTUDIO Y COMPRESION DE LA NATURALEZA PARA SEGUNDO CICLO DE EDUC. BASICA	3	-	19	21	19	21	-	-	-	-
ESPECIALISTA EN ESTUDIO Y COMPRESION DE LA SOCIEDAD PARA SEGUNDO CICLO DE EDUC. BASICA ESPECIALISTA EN ESTUDIO Y COMPRESION DE LA SOCIEDAD PARA SEGUNDO CICLO DE EDUC. BASICA	3	-	27	34	27	34	-	-	-	-
ESPECIALISTA EN LENGUAJE Y COMUNICACION PARA SEGUNDO CICLO DE EDUC. BASICA ESPECIALISTA EN LENGUAJE Y COMUNICACION PARA SEGUNDO CICLO DE EDUC. BASICA	3	-	23	27	23	27	-	-	-	-
TOTAL AREA EDUCACION		-	224	249	224	249	-	-	15	21

Matrícula, Vacantes, Egresados y Titulados por Areas y Carreras, Desagregadas por Sexo

Area/Carrera Titulo o Grado	Duración Semestres	VACANTES	MATRICULA 1ER AÑO		MATRICULA TOTAL		EGRESADOS		TITULADOS	
			Sexo Femenino	Ambos Sexos	Sexo Femenino	Ambos Sexos	Sexo Femenino	Ambos Sexos	Sexo Femenino	Ambos Sexos
AREA TECNOLOGIA										
DIPLOMADO EN INGENIERIA INDUSTRIAL		-	-	-	-	-	-	-	-	-
DIPLOMADO EN INGENIERIA INDUSTRIAL	2	-	-	-	-	-	-	-	-	1
DIPLOMADO EN ANALISIS Y GESTION DEL MEDIO AMBIENTE		-	-	-	-	-	-	-	-	-
DIPLOMADO EN ANALISIS Y GESTION MEDIO AMBIENTAL	2	-	-	-	-	-	-	-	-	-
DIPLOMADO EN GESTION DE CALIDAD M/PRODUCTIVIDAD		-	-	-	-	-	-	-	-	-
DIPLOMADO EN GESTION DE CALIDAD PARA PRODUCTIVIDAD	2	-	-	-	-	-	-	-	-	-
DIPLOMADO EN INFORMATICA		-	-	-	-	-	-	-	-	-
DIPLOMADO EN INFORMATICA	2	-	-	-	-	-	-	-	-	-
DIPLOMADO EN INGENIERIA AMBIENTAL		-	-	-	-	-	-	-	-	-
DIPLOMADO EN INGENIERIA AMBIENTAL	2	-	-	-	-	-	-	-	-	-
DIPLOMADO EN PROCESAMIENTO DE METALES		-	-	-	-	-	-	-	-	-
DIPLOMADO EN PROCESAMIENTO DE METALES	2	-	-	-	-	-	-	-	-	-
DIPLOMADO EN ANALISIS Y GESTION DEL AMBIENTE		-	-	-	-	-	-	-	-	-
DIPLOMADO EN ANALISIS Y GESTION DEL AMBIENTE	2	-	-	-	-	-	-	-	4	5
DIPLOMADO EN INGENIERIA M/ INGENIERIA DE MATERIALES		-	-	-	-	-	-	-	-	-
DIPLOMADO EN INGENIERIA M/ INGENIERIA DE MATERIALES	2	-	-	-	-	-	-	-	-	-
TOTAL AREA TECNOLOGIA		-	-	-	-	-	-	-	4	6
AREA SALUD										
ESPECIALISTA EN ENFERMERIA M/ CUIDADOS INTENSIVOS MEDICO QUIRURGICOS		-	-	-	-	-	-	-	-	-
ESP. EN ENFERMERIA M/ CUIDADOS INTENSIVOS MEDICO QUIRURGICOS	2	-	-	-	-	-	-	-	1	2
ESPECIALISTA EN ODONTOLOGIA M/ ODONTOPEDIATRIA		-	4	4	4	4	-	-	4	4
ESPECIALISTA EN ODONTOLOGIA M/ ODONTOPEDIATRIA	6	-	-	-	-	-	-	-	-	-
ESPECIALISTA EN ODONTOLOGIA M/ ORTODONCIA		-	-	-	2	6	-	-	-	-
ESPECIALISTA EN ODONTOLOGIA M/ ORTODONCIA	6	-	-	-	-	-	-	-	-	-
MEDICO ESPECIALISTA EN CIRUGIA INFANTIL		-	-	-	-	-	-	-	-	-
MEDICO ESPECIALISTA EN CIRUGIA INFANTIL	2	-	-	-	-	-	-	-	-	-
MEDICO ESPECIALISTA EN RADIOLOGIA		-	-	-	-	-	-	-	-	-
MEDICO ESPECIALISTA EN RADIOLOGIA	2	-	-	-	-	-	-	-	-	-
MEDICO ESPECIALISTA EN PEDIATRIA		-	7	7	19	20	-	-	4	4
MEDICO ESPECIALISTA EN PEDIATRIA	6	-	-	-	-	-	-	-	-	-
MEDICO ESPECIALISTA EN OTORRINOLARINGOLOGIA		-	-	1	-	3	-	-	-	1
MEDICO ESPECIALISTA EN OTORRINOLARINGOLOGIA	6	-	-	-	-	-	-	-	-	-
MEDICO ESPECIALISTA EN ANESTESIOLOGIA		-	2	3	3	9	-	-	1	3
MEDICO ESPECIALISTA EN ANESTESIOLOGIA	6	-	-	5	3	15	-	-	-	1
MEDICO ESPECIALISTA EN CIRUGIA GENERAL		-	-	5	3	15	-	-	-	1
MEDICO ESPECIALISTA EN CIRUGIA GENERAL	6	-	-	-	-	-	-	-	-	-
MEDICO ESPECIALISTA EN MEDICINA INTERNA		-	5	10	17	29	-	-	4	9
MEDICO ESPECIALISTA EN MEDICINA INTERNA	6	-	-	-	-	-	-	-	-	-
MEDICO ESPECIALISTA EN OFTALMOLOGIA		-	2	3	2	9	-	-	2	3
MEDICO ESPECIALISTA EN OFTALMOLOGIA	6	-	-	-	-	-	-	-	-	-
MEDICO ESPECIALISTA EN PSIQUIATRIA		-	1	4	6	11	-	-	1	1
MEDICO ESPECIALISTA EN PSIQUIATRIA	6	-	-	-	-	-	-	-	-	-

Matrícula, Vacantes, Egresados y Titulados por Areas y Carreras, Desagregadas por Sexo

Area/Carrera Titulo o Grado	Duración Semestres	VACANTES	MATRICULA 1ER AÑO		MATRICULA TOTAL		EGRESADOS		TITULADOS	
			Sexo Femenino	Ambos Sexos	Sexo Femenino	Ambos Sexos	Sexo Femenino	Ambos Sexos	Sexo Femenino	Ambos Sexos
MATRONA ESPECIALISTA EN PERINATOLOGIA MATRONA ESPECIALISTA EN PERINATOLOGIA	2	-	4	4	4	4	-	-	2	2
MEDICO ESPECIALISTA EN OBSTETRICIA Y GINECOLOGIA MEDICO ESPECIALISTA EN OBSTETRICIA Y GINECOLOGIA	6	-	1	4	7	14	-	-	-	2
MEDICO ESPECIALISTA EN ORTOPEdia Y CIRUGIA INFANTIL MEDICO ESPECIALISTA EN ORTOPEdia Y CIRUGIA INFANTIL	2	-	-	-	1	1	-	-	-	-
MEDICO ESPECIALISTA EN TRAUMATOLOGIA Y ORTOPEdia MEDICO ESPECIALISTA EN TRAUMATOLOGIA Y ORTOPEdia	6	-	-	3	1	9	-	-	-	3
MEDICO ESPECIALISTA EN UROLOGIA MEDICO ESPECIALISTA EN UROLOGIA	6	-	-	1	-	3	-	-	-	-
ESPECIALISTA EN ODONTOLOGIA M/ ENDODONCIA ESPECIALISTA EN ODONTOLOGIA M/ ENDODONCIA	6	-	7	9	7	9	-	-	4	6
MEDICO ESPECIALISTA EN ANATOMIA PATOLOGICA MEDICO ESPECIALISTA EN ANATOMIA PATOLOGICA	6	-	-	-	1	3	-	-	-	-
MEDICO ESPECIALISTA EN MEDICINA FAMILIAR MEDICO ESPECIALISTA EN MEDICINA FAMILIAR	6	-	5	17	15	32	-	-	1	2
MATRONA ESPECIALISTA EN GINECOLOGIA MATRONA ESPECIALISTA EN GINECOLOGIA	2	-	2	2	2	2	-	-	-	-
ESPECIALISTA EN ODONTOLOGIA M/CIRUGIA BUCAL Y MAXILO FACIAL ESPECIALISTA EN ODONTOLOGIA M/ CIRUGIA BUCAL Y MAXILO FACIAL	6	-	-	-	2	5	-	-	-	-
DIPLOMADO EN GERIATRIA Y GERONTOLOGIA DIPLOMADO EN GERIATRIA Y GERONTOLOGIA	2	-	-	-	-	-	-	-	-	-
ESPECIALISTA EN ENFERMERIA M/ NEONATOLOGIA ESPECIALISTA EN ENFERMERIA M/ NEONATOLOGIA	2	-	-	-	-	-	-	-	-	-
ESPECIALISTA EN ENFERMERIA M/ OFTALMOLOGIA ESPECIALISTA EN ENFERMERIA M/ OFTALMOLOGIA	2	-	-	-	-	-	-	-	-	-
ESPECIALISTA EN ENFERMERIA M/ PEDIATRIA ESPECIALISTA EN ENFERMERIA M/ PEDIATRIA	2	-	-	-	-	-	-	-	2	2
ESPECIALISTA EN ENFERMERIA M/ GERIATRIA ESPECIALISTA EN ENFERMERIA M/ GERIATRIA	2	-	2	2	2	2	-	-	2	2
ENFERMERA ESPECIALISTA M/ DIALISIS Y TRASPLANTE RENAL ENFERMERA ESPECIALISTA M/ DIALISIS Y TRASPLANTE RENAL	2	-	6	6	6	6	-	-	1	2
DIPLOMADO EN ATENCION PRIMARIA Y SALUD FAMILIAR DIPLOMADO EN ATENCION PRIMARIA Y SALUD FAMILIAR	2	-	9	10	9	10	-	-	49	54
DIPLOMADO EN SALUD FAMILIAR DIPLOMADO EN SALUD FAMILIAR	2	-	-	-	-	-	-	-	-	-
DIPLOMADO EN ERGONOMIA DIPLOMADO EN ERGONOMIA	2	-	6	20	6	20	-	-	6	18
DIPLOMADO EN PSICOTERAPIA GESTALTICA INTEGRATIVA DIPLOMADO EN PSICOTERAPIA GESTALTICA INTEGRATIVA	2	-	-	-	-	-	-	-	-	-
ESPECIALISTA EN REHABILITACION ORAL M/ PROTESIS ESPECIALISTA EN REHABILITACION ORAL M/ PROTESIS	6	-	-	-	1	3	-	-	-	-

Matrícula, Vacantes, Egresados y Titulados por Areas y Carreras, Desagregadas por Sexo

Area/Carrera Titulo o Grado	Duración Semestres	VACANTES	MATRICULA 1ER AÑO		MATRICULA TOTAL		EGRESADOS		TITULADOS	
			Sexo Femenino	Ambos Sexos	Sexo Femenino	Ambos Sexos	Sexo Femenino	Ambos Sexos	Sexo Femenino	Ambos Sexos
MEDICO ESPECIALISTA EN CIRUGIA VASCULAR		-	-	1	-	2				
MEDICO ESPECIALISTA EN CIRUGIA VASCULAR	6	-	-	-	-	-	-	-	-	1
DIPLOMADO EN DROGODEPENDENCIAS		-	-	-	-	-				
DIPLOMADO EN DROGODEPENDENCIAS	2	-	-	-	-	-	-	-	-	-
ESPECIALISTA EN ODONTOLOGIA M/ REHABILITACION ORAL AVANZADA		-	-	-	-	-				
ESPECIALISTA EN ODONTOLOGIA M/ REHABILITACION ORAL AVANZADA	2	-	-	-	-	-	-	-	-	-
DIPLOMADO EN MICROBIOLOGIA MEDICA		-	-	-	-	-				
DIPLOMADO EN MICROBIOLOGIA MEDICA	2	-	-	-	-	-	-	-	1	2
ESPECIALISTA EN ODONTOLOGIA M/ PATOLOGIA BUCAL		-	-	-	-	-				
ESPECIALISTA EN ODONTOLOGIA M/ PATOLOGIA BUCAL	6	-	-	-	-	-	-	-	-	-
ESPECIALISTA EN ODONTOLOGIA M/ PROTESIS MAXILO FACIAL Y PROTESIS OCULAR		-	-	-	-	-				
ESPECIALISTA EN ODONTOLOGIA M/ PROTESIS MAXILO FACIAL Y PROTESIS OCULAR	6	-	-	-	-	-	-	-	-	-
TECNICAS CONTEMPORANEAS EN LA CLINICA DE ODONTOPEDIATRIA		-	-	-	-	-				
TECNICAS CONTEMPORANEAS EN LA CLINICA DE ODONTOPEDIATRIA	2	-	-	-	-	-	-	-	-	-
TRATAMIENTO DE LA ENFERMEDAD PERIODONTAL. CIRUGIA MUCOGINGIVAL Y ESTETICAS		-	-	-	-	-				
TRATAMIENTO DE LA ENFERMEDAD PERIODONTAL. CIRUGIA MUCOGINGIVAL Y ESTETICAS	2	-	-	-	-	-	-	-	-	-
ESPECIALISTA EN ODONTOLOGIA M/ CIRUGIA BUCAL Y TRAUMATOLOGIA MAXILO FACIAL		-	-	-	-	-				
ESPECIALISTA EN ODONTOLOGIA M/ CIRUGIA BUCAL Y TRAUMATOLOGIA MAXILO FACIAL	6	-	-	-	-	-	-	-	-	-
ESPECIALISTA EN ENFERMERIA M/ ENFERMERIA EN SALUD INFANTIL		-	1	1	1	1				
ESPECIALISTA EN ENFERMERIA M/ ENFERMERIA EN SALUD INFANTIL	2	-	-	-	-	-	-	-	4	4
MEDICO ESPECIALISTA EN IMAGENOLOGIA DIAGNOSTICA Y TERAPEUTICA		-	-	2	-	7				
MEDICO ESPECIALISTA EN IMAGENOLOGIA DIAGNOSTICA Y TERAPEUTICA	6	-	-	-	-	-	-	-	-	-
ESPECIALISTA EN ODONTOLOGIA M/ CONCEPTOS ENDODONTICOS MODERNOS I		-	-	-	-	-				
ESPECIALISTA EN ODONTOLOGIA M/ CONCEPTOS ENDODONTICOS MODERNOS I	6	-	-	-	-	-	-	-	-	-
ESPECIALISTA EN ODONTOLOGIA M/ PERIODONCIA E IMPLANTOLOGIA ORAL		-	7	9	10	18				
ESPECIALISTA EN ODONTOLOGIA M/ PERIODONCIA E IMPLANTOLOGIA ORAL	6	-	-	-	-	-	-	-	1	2
ESPECIALISTA EN ODONTOLOGIA M/ OCLUSION. PARAFUNCION Y TRASTORNOS TEMPOROMANDIBULARES		-	-	-	-	-				
ESPECIALISTA EN ODONTOLOGIA M/ OCLUSION. PARAFUNCION Y TRASTORNOS TEMPOROMANDIBULARES	6	-	-	-	-	-	-	-	-	-
ESPECIALISTA EN ODONTOLOGIA M/ PROTESIS FIJA		-	-	-	-	-				
ESPECIALISTA EN ODONTOLOGIA M/ PROTESIS FIJA	6	-	-	-	-	-	-	-	-	-
ESPECIALISTA EN ODONTOLOGIA M/ REHABILITACION ORAL PROTESICA SOBRE IMPLANTES: SOBREDENTADURAS. UNITARIOS Y MINIIMPLANTES		-	-	-	-	-				
ESPECIALISTA EN ODONTOLOGIA M/ REHABILITACION ORAL PROTESICA SOBRE IMPLANTES: SOBREDENTADURAS. UNITARIOS Y MINIIMPLANTES	6	-	-	-	-	-	-	-	-	-
ESPECIALISTA EN ODONTOLOGIA M/ SALUD FAMILIAR PARA LA ODONTOLOGIA		-	-	-	-	-				
ESPECIALISTA EN ODONTOLOGIA M/ SALUD FAMILIAR PARA LA ODONTOLOGIA	6	-	-	-	-	-	-	-	-	-
ESPECIALISTA EN ODONTOLOGIA M/ TECNICAS CONTEMPORANEAS EN LA CLINICA DE ODONTOPEDIATRIA		-	-	-	-	-				
ESPECIALISTA EN ODONTOLOGIA M/ TECNICAS CONTEMPORANEAS EN LA CLINICA DE ODONTOPEDIATRIA	6	-	-	-	-	-	-	-	-	-
MEDICO ESPECIALISTA EN NEONATOLOGIA		-	1	1	3	3				
MEDICO ESPECIALISTA EN NEONATOLOGIA	6	-	-	-	-	-	-	-	-	-
ENFERMERA ESPECIALISTA M/ ENFERMERIA EN CUIDADOS INTENSIVOS DEL ADULTO		-	8	9	8	9				
ENFERMERA ESPECIALISTA M/ ENFERMERIA EN CUIDADOS INTENSIVOS DEL ADULTO	2	-	-	-	-	-	-	-	16	16

Matrícula, Vacantes, Egresados y Titulados por Areas y Carreras, Desagregadas por Sexo

Area/Carrera Titulo o Grado	Duración Semestres	VACANTES	MATRICULA 1ER AÑO		MATRICULA TOTAL		EGRESADOS		TITULADOS	
			Sexo Femenino	Ambos Sexos	Sexo Femenino	Ambos Sexos	Sexo Femenino	Ambos Sexos	Sexo Femenino	Ambos Sexos
ESPECIALISTA EN ODONTOLOGIA M/ REHABILITACION ORAL AVANZADA E IMPLANTOLOGIA ESPECIALISTA EN ODONTOLOGIA M/ REHABILITACION ORAL AVANZADA E IMPLANTOLOGIA	6	-	3	6	3	6	-	-	1	2
DIPLOMADO EN SALUD PRIMAL DIPLOMADO EN SALUD PRIMAL	2	-	8	8	8	8	-	-	8	8
TOTAL AREA SALUD		-	91	152	153	283	-	-	115	156
TOTAL CASA CENTRAL		-	522	766	584	897	-	-	172	241

SEDE CHILLAN

AREA AGROPECUARIA Y CIENCIAS DEL MAR

DIPLOMADO EN MEDICINA VETERINARIA DE PEQUEÑOS ANIMALES DIPLOMADO EN MEDICINA VETERINARIA DE PEQUEÑOS ANIMALES	2	-	3	6	3	6	-	-	1	2
TOTAL AREA AGROPECUARIA Y CIENCIAS DEL MAR		-	3	6	3	6	-	-	1	2
TOTAL SEDE CHILLAN		-	3	6	3	6	-	-	1	2

SEDE LOS ANGELES

AREA EDUCACION

ESPECIALISTA EN EDUCACION AMBIENTAL ESPECIALISTA EN EDUCACION AMBIENTAL	2	-	-	-	-	-	-	-	-	-
ESPECIALISTA EN EDUCACION DIFERENCIAL ESPECIALISTA EN EDUCACION DIFERENCIAL	2	-	-	-	-	-	-	-	-	-
ESPECIALISTA EN EDUCACION DIFERENCIAL M/ DEFICIENCIA MENTAL	4	-	-	-	-	-	-	-	1	1
ESPECIALISTA EN COMPUTACION EDUCACIONAL ESPECIALISTA EN COMPUTACION EDUCACIONAL	2	-	-	-	-	-	-	-	1	1
PROGRAMA ESP. DE TITULACION EN EDUCACION BASICA PARA EDUC. DE PARVULOS PROFESOR DE EDUCACION GENERAL BASICA	4	-	-	-	-	-	-	-	-	-
PT. EN INTEGRACION M/ DEF. MENTAL - TRASTORNOS DE LA AUDICION Y LENGUAJE ESPECIALISTA EN INTEGRACION M/ DEFICIENCIA MENTAL	4	-	-	-	-	-	-	-	-	-
ESPECIALISTA EN INTEGRACION M/ TRASTORNOS DE LA AUDICION Y LENGUAJE	4	-	-	-	-	-	-	-	-	-
PT. EN INTEGRACION M/ TRASTORNOS DE LA AUDICION Y LENGUAJE ESPECIALISTA EN INTEGRACION M/ TRASTORNOS DE LA AUDICION Y LENGUAJE	4	-	-	-	-	-	-	-	6	6
TOTAL AREA EDUCACION		-	-	-	-	-	-	-	8	8

AREA TECNOLOGIA

PROGRAMA ESP. DE TITULACION EN INGENIERIA DE EJECUCION EN GEOMENSURA INGENIERO DE EJECUCION EN GEOMENSURA	4	-	-	-	-	-	-	-	-	-
PROGRAMA ESP. DE TITULACION EN INGENIERIA DE EJECUCION FORESTAL INGENIERO DE EJECUCION FORESTAL	4	-	-	-	-	-	-	-	-	-
TOTAL AREA TECNOLOGIA		-	-	-	-	-	-	-	-	-
TOTAL SEDE LOS ANGELES		-	-	-	-	-	-	-	8	8
TOTAL ENTIDAD		-	525	772	587	903	-	-	181	251

PERSONAL ACADEMICO (Número de Personas)	DOCTORADO	MAGISTER	TITULADOS	OTROS	TOTAL
JORNADA COMPLETA	450	265	190	20	925
1/2 JORNADA	29	72	283	4	388
JORNADA HORAS	4	25	124	0	153
TOTAL	483	362	597	24	1.466
Nº JORNADAS COMPLETAS EQUIVALENTES (Nº J.C.E. = Nº HORAS/44)	469	314	393	23	1.199

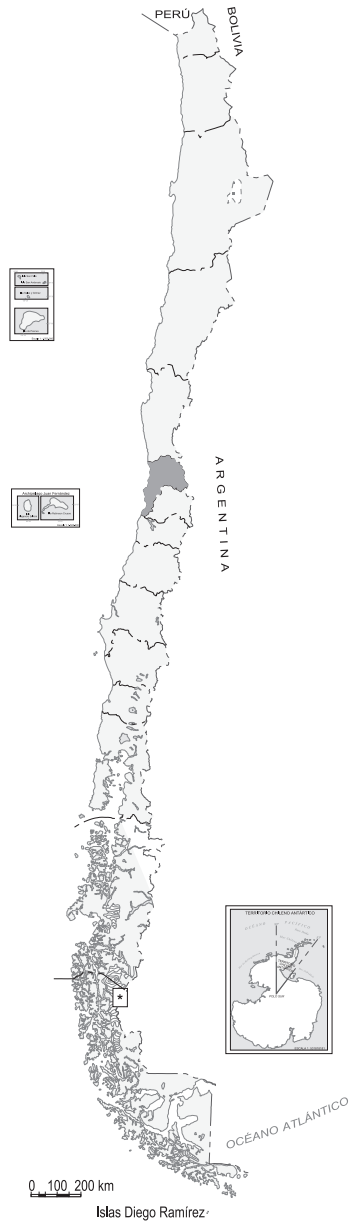
PERSONAL NO ACADEMICO (Número de Personas)	CON TITULO PROFESIONAL	SIN TITULO PROFESIONAL	PERSONAL DE SERVICIO	TOTAL
		373	673	584

(Valores en Miles de Pesos de cada Año)

	AÑO 2005	AÑO 2006	AÑO 2007
INGRESOS	70.088.750	79.077.850	90.244.840
1. INGRESOS DE OPERACION	30.523.500	35.515.600	40.551.970
1.1 Venta de bienes y servicios	13.361.160	16.876.890	19.990.520
1.2 Renta de Inversiones	105.490	141.590	138.660
1.3 Aranceles de Matrícula	17.056.850	18.497.120	20.422.790
2. VENTAS DE ACTIVOS	0	0	3.000.000
2.1 Activos Físicos	0	0	3.000.000
2.2 Activos Financieros	0	0	0
3. TRANSFERENCIAS	360.140	147.260	119.500
3.1 Del Sector Privado	360.140	147.260	119.500
3.2 De Organismos del Sector Público	0	0	0
3.3 Ley N° 16.681	0	0	0
4. ENDEUDAMIENTO	2.571.400	3.932.770	3.060.070
4.1 Interno	2.571.400	3.932.770	3.060.070
4.2 Externo	0	0	0
4.3 Proveedores	0	0	0
5. FINANCIAMIENTO FISCAL	18.666.210	21.278.540	23.579.390
5.1 Aporte Fiscal Directo	8.346.980	8.767.030	9.177.200
5.2 Aporte Fiscal Indirecto	1.306.790	1.486.880	1.478.480
5.3 Pagares Universitarios T.G.R.	0	0	0
5.4 Recuperación Préstamos por Crédito Fiscal	0	0	0
5.5 Otros Aportes	9.012.440	11.024.630	12.923.710
6. RECUPERACION OTROS PRESTAMOS	3.994.000	3.895.890	5.900.360
6.1 Préstamos Inciso 3°. Art. 70. Ley 18.591	3.256.370	3.165.440	5.147.520
6.2 Otros Préstamos	737.630	730.450	752.840
7. OTROS INGRESOS	13.973.500	14.307.790	14.033.550
7.1 Leyes Especiales	11.866.270	11.691.990	11.644.000
7.2 Otros Ingresos	2.107.230	2.615.800	2.389.550
8. SALDO INICIAL DE CAJA	0	0	0

(Valores en Miles de Pesos de cada Año)

	AÑO 2005	AÑO 2006	AÑO 2007
GASTOS	70.088.750	79.077.850	90.244.840
A. DE OPERACION	55.316.000	61.107.240	69.322.130
1. GASTOS EN PERSONAL	37.525.760	41.360.830	46.299.660
1.1 Directivos	0	0	0
1.2 Académicos	0	0	0
1.3 No Académicos	0	0	0
1.4 Honorarios	0	0	0
1.5 Viáticos	0	0	0
1.6 Horas Extraordinarias	0	0	0
1.7 Jornales	0	0	0
1.8 Aportes Patronales	0	0	0
2. COMPRA DE BIENES Y SERVICIOS	16.478.210	18.537.680	21.753.730
3. TRANSFERENCIAS	1.312.030	1.208.730	1.268.740
3.1 Corporaciones de Televisión	0	0	0
3.2 Becas Estudiantiles	0	0	0
3.3 Fondos Centrales Investigación	0	0	0
3.4 Fondos Centrales de Extensión	0	0	0
3.5 Otras Transferencias	1.312.030	1.208.730	1.268.740
B. DE INVERSION	10.261.830	11.615.280	13.631.170
4. INVERSION REAL	8.154.600	9.252.530	11.501.620
5. INVERSION FINANCIERA	2.107.230	2.362.750	2.129.550
5.1 Préstamos Estudiantiles	0	0	0
Inciso 3º. Art. 70. Ley 18.591	0	0	0
Otros Préstamos	2.107.230	2.362.750	2.129.550
5.2 Compra de Títulos y Valores	0	0	0
C. DE AMORTIZACION	4.510.920	6.355.330	7.291.540
6. SERVICIO DE DEUDA	4.510.920	6.355.330	7.291.540
6.1 Interna	4.510.920	6.355.330	7.291.540
6.2 Externa	0	0	0
6.3 Proveedores	0	0	0
7. COMPROMISOS PENDIENTES	0	0	0
D. OTROS	0	0	0
8. OTROS	0	0	0
9. SALDO FINAL DE CAJA	0	0	0



Pontificia Universidad Católica de Valparaíso

V REGIÓN DE VALPARAÍSO

AVENIDA BRASIL 2950 · VALPARAISO, CHILE
TELEFONO: (32) 227 3000
Sitio WEB: <http://www.pucv.cl>

Pontificia Universidad Católica de Valparaíso

Creada el 25 de Marzo de 1928

Información General 2007	TOTAL ALUMNOS				N° DE CARRERAS Y PROGRAMAS CON MATRICULA			
	Pregrado	Magíster	Doctorado	Postítulo	Pregrado	Magíster	Doctorado	Postítulo
TOTAL ENTIDAD	12.917	529	143	122	56	29	9	10

Matrícula, Vacantes, Egresados y Titulados por Areas y Carreras, Desagregadas por Sexo

Area/Carrera Titulo o Grado	Duración Semestres	VACANTES	MATRICULA 1ER AÑO		MATRICULA TOTAL		EGRESADOS		TITULADOS	
			Sexo Femenino	Ambos Sexos	Sexo Femenino	Ambos Sexos	Sexo Femenino	Ambos Sexos	Sexo Femenino	Ambos Sexos
AREA AGROPECUARIA Y CIENCIAS DEL MAR										
AGRONOMIA		100	39	107	295	633	-	-	29	86
INGENIERO AGRONOMO LICENCIADO EN AGRONOMIA	10									
INGENIERIA PESQUERA	10	20	11	26	46	116	-	-	11	48
INGENIERO PESQUERO LICENCIADO EN CIENCIA PESQUERA	10									
OCEANOGRAFIA	10	20	13	28	43	83	-	-	5	7
OCEANOGRAFO LICENCIADO EN OCEANOGRAFIA	10									
INGENIERIA EN ACUICULTURA	10	35	14	33	52	125	-	-	-	-
INGENIERO EN ACUICULTURA LICENCIADO EN CIENCIA PESQUERA	10									
TOTAL AREA AGROPECUARIA Y CIENCIAS DEL MAR		175	77	194	436	957	-	-	45	141
AREA ARTE Y ARQUITECTURA										
ARQUITECTURA		65	38	71	153	339	-	-	15	33
ARQUITECTO LICENCIADO EN ARQUITECTURA	12									
DISEÑO (PLAN COMUN)	2	45	34	52	37	55	-	-	-	-
DISEÑO (PLAN COMUN)	2									
DISEÑO GRAFICO	9	-	-	-	50	70	-	-	9	14
DISEÑADOR M/ GRAFICO LICENCIADO EN DISEÑO GRAFICO	9									
DISEÑO INDUSTRIAL	9	-	-	-	58	98	-	-	10	18
DISEÑADOR M/ INDUSTRIAL LICENCIADO EN DISEÑO DE OBJETOS	9									
INTERPRETE MUSICAL M/INSTRUMENTO PRINCIPAL	8	-	-	-	5	19	-	-	-	-
LICENCIADO EN CIENCIAS Y ARTES MUSICALES INTERPRETE MUSICAL M/ INSTRUMENTO PRINCIPAL	10								2	4
MUSICA. LICENCIATURA Y PEDAGOGIA	9	30	7	29	46	143	-	-	6	30
PROFESOR DE MUSICA LICENCIADO EN EDUCACION	9									
BACHILLERATO EN ARTE	4	-	-	-	-	-	-	-	9	10
BACHILLER EN ARTE	4									
LICENCIATURA EN ARTE	8	20	21	25	75	101	-	-	2	2
LICENCIADO EN ARTE	8									
TOTAL AREA ARTE Y ARQUITECTURA		160	100	177	424	825	-	-	53	111
AREA CIENCIAS NATURALES Y MATEMATICAS										
BIOQUIMICA		45	21	43	143	247	-	-	-	-
LICENCIADO EN BIOQUIMICA BIOQUIMICO	8									
FISICA. LICENCIATURA Y PEDAGOGIA	9	25	9	33	37	110	-	-	3	6
PROFESOR DE FISICA LICENCIADO EN EDUCACION LICENCIADO EN FISICA	9									
MATEMATICA. LICENCIATURA Y PEDAGOGIA	9	55	16	52	112	246	-	-	17	25
PROFESOR DE MATEMATICAS LICENCIADO EN EDUCACION LICENCIADO EN MATEMATICAS	9									

Matrícula, Vacantes, Egresados y Titulados por Areas y Carreras, Desagregadas por Sexo

Area/Carrera Titulo o Grado	Duración Semestres	VACANTES	MATRICULA 1ER AÑO		MATRICULA TOTAL		EGRESADOS		TITULADOS	
			Sexo Femenino	Ambos Sexos	Sexo Femenino	Ambos Sexos	Sexo Femenino	Ambos Sexos	Sexo Femenino	Ambos Sexos
QUIMICA INDUSTRIAL		25	13	33	62	132				
QUIMICO INDUSTRIAL	9						-	-	12	17
LICENCIADO EN QUIMICA	9						-	-	-	-
BIOLOGO		30	14	34	80	160				
BIOLOGO	9						-	-	17	22
LICENCIADO EN BIOLOGIA	9						-	-	-	-
BACHILLERATO EN CIENCIAS		40	22	41	55	97				
BACHILLER EN CIENCIAS	4						-	-	11	19
BIOLOGIA Y CIENCIAS NATURALES		35	26	39	122	169				
PROFESOR BIOLOGIA Y CIENCIAS NATURALES	9						-	-	15	21
LICENCIADO EN EDUCACION	9						-	-	-	-
QUIMICA Y CIENCIAS NATURALES		20	14	24	79	116				
PROFESOR QUIMICA Y CIENCIAS NATURALES	9						-	-	2	3
LICENCIADO EN EDUCACION	9						-	-	-	-
TOTAL AREA CIENCIAS NATURALES Y MATEMATICAS		275	135	299	690	1.277	-	-	97	140
AREA CIENCIAS SOCIALES										
CONTADOR AUDITOR		75	56	80	220	383				
CONTADOR AUDITOR	10						-	-	16	28
LICENCIADO EN COMERCIO Y CIENCIAS ECONOMICAS M/ FINANZAS	10						-	-	-	-
GEOGRAFIA		35	14	42	83	198				
LICENCIADO EN GEOGRAFIA	8						-	-	-	-
GEOGRAFO	10						-	-	10	23
INGENIERIA COMERCIAL		95	45	91	232	474				
LICENCIADO EN CIENCIAS EN LA ADMINISTRACION DE EMPRESAS	10						-	-	-	-
INGENIERO COMERCIAL	10						-	-	35	71
PSICOLOGIA		50	32	46	171	277				
LICENCIADO EN PSICOLOGIA	10						-	-	-	-
PSICOLOGO	10						-	-	32	53
PERIODISMO		40	26	44	128	227				
LICENCIADO EN COMUNICACION SOCIAL	9						-	-	-	-
PERIODISTA	9						-	-	26	46
ESTADISTICA		25	15	32	55	104				
ESTADISTICO	8						-	-	3	3
LICENCIADO EN CIENCIA ESTADISTICA	8						-	-	-	-
TRABAJO SOCIAL		45	40	46	206	237				
TRABAJADOR SOCIAL	10						-	-	30	32
LICENCIADO EN TRABAJO SOCIAL	10						-	-	-	-
TOTAL AREA CIENCIAS SOCIALES		365	228	381	1.095	1.900	-	-	152	256
AREA DERECHO										
DERECHO		150	70	152	340	675				
LICENCIADO EN CIENCIAS JURIDICAS	10						-	-	22	39
TOTAL AREA DERECHO		150	70	152	340	675	-	-	22	39
AREA HUMANIDADES										
CIENCIAS RELIGIOSAS. LICENCIATURA Y PEDAGOGIA		5	1	5	53	115				
BACHILLER EN CIENCIAS RELIGIOSAS	4						-	-	-	-
LICENCIADO EN CIENCIAS RELIGIOSAS	9						-	-	-	-
PROFESOR DE RELIGION	9						-	-	8	12

Matrícula, Vacantes, Egresados y Titulados por Areas y Carreras, Desagregadas por Sexo

Area/Carrera Titulo o Grado	Duración Semestres	VACANTES	MATRICULA 1ER AÑO		MATRICULA TOTAL		EGRESADOS		TITULADOS	
			Sexo Femenino	Ambos Sexos	Sexo Femenino	Ambos Sexos	Sexo Femenino	Ambos Sexos	Sexo Femenino	Ambos Sexos
FILOSOFIA. LICENCIATURA Y PEDAGOGIA		30	10	30	44	116				
LICENCIADO EN EDUCACION	9						-	-	-	-
PROFESOR DE FILOSOFIA	9						-	-	5	10
INGLES. LICENCIATURA Y PEDAGOGIA		50	33	51	175	247				
LICENCIADO EN EDUCACION	9						-	-	-	-
PROFESOR DE INGLES	9						-	-	9	12
INTERPRETACION-TRADUCCION INGLES-ESPAÑOL		50	36	55	160	233				
INTERPRETE INGLES-ESPAÑOL	9						-	-	3	6
TRADUCTOR INGLES-ESPAÑOL	9						-	-	7	7
BACHILLER EN LENGUA INGLESA	4						-	-	-	-
CASTELLANO Y COMUNICACION		50	42	62	183	265				
PROFESOR CASTELLANO Y COMUNICACION	9						-	-	16	26
LICENCIADO EN EDUCACION	9						-	-	-	-
HISTORIA. GEOGRAFIA Y CIENCIAS SOCIALES		55	32	61	171	324				
PROFESOR HISTORIA. GEOGRAFIA Y CIENCIAS SOCIALES	10						-	-	13	29
LICENCIADO EN EDUCACION	10						-	-	-	-
LICENCIADO EN HISTORIA CON MENCION EN CIENCIA POLITICA	8						-	-	-	-
TOTAL AREA HUMANIDADES		240	154	264	786	1.300	-	-	61	102
AREA EDUCACION										
EDUCACION GENERAL BASICA		45	42	49	187	222				
PROFESOR EDUCACION GENERAL BASICA M/ MATEMATICAS Y CIENCIAS NATURALES	9						-	-	10	11
PROFESOR EDUCACION GENERAL BASICA M/ CASTELLANO Y CIENCIAS SOCIALES	9						-	-	20	21
LICENCIADO EN EDUCACION	9						-	-	-	-
EDUCACION DIFERENCIAL M/TRASTORNOS DEL APRENDIZAJE ESPECIFICO		50	40	45	236	251				
PROFESOR EDUCACION DIFERENCIAL M/ TRASTORNOS DEL APRENDIZAJE ESPECIFICO	9						-	-	23	24
LICENCIADO EN EDUCACION	9						-	-	-	-
PROFESOR EDUCACION DIFERENCIAL M/RETARDO MENTAL	9						-	-	15	16
EDUCACION PARVULARIA		40	41	41	174	175				
EDUCADOR DE PARVULOS	8						-	-	29	29
LICENCIADO EN EDUCACION	8						-	-	-	-
EDUCACION FISICA		55	16	52	148	354				
PROFESOR DE EDUCACION FISICA	9						-	-	11	26
LICENCIADO EN EDUCACION	9						-	-	-	-
TOTAL AREA EDUCACION		190	139	187	745	1.002	-	-	108	127
AREA TECNOLOGIA										
INGENIERIA CIVIL BIOQUIMICA		60	38	67	153	273				
INGENIERO CIVIL BIOQUIMICO	12						-	-	9	23
LICENCIADO EN CIENCIAS DE LA INGENIERIA	10						-	-	-	-
INGENIERIA CIVIL INDUSTRIAL		140	55	152	231	666				
INGENIERO CIVIL INDUSTRIAL	12						-	-	21	73
LICENCIADO EN CIENCIAS DE LA INGENIERIA	10						-	-	-	-
INGENIERIA CIVIL MECANICA		65	5	72	12	281				
INGENIERO CIVIL MECANICO	12						-	-	-	18
LICENCIADO EN CIENCIAS DE LA INGENIERIA	10						-	-	-	-
INGENIERIA DE EJECUCION EN INFORMATICA		85	4	84	37	327				
INGENIERO DE EJECUCION EN INFORMATICA	8						-	-	8	36
INGENIERIA CIVIL ELECTRICA		40	6	45	14	189				
INGENIERO CIVIL ELECTRICO	12						-	-	-	25
LICENCIADO EN CIENCIAS DE LA INGENIERIA	10						-	-	-	-

Matrícula, Vacantes, Egresados y Titulados por Areas y Carreras, Desagregadas por Sexo

Area/Carrera Titulo o Grado	Duración Semestres	VACANTES	MATRICULA 1ER AÑO		MATRICULA TOTAL		EGRESADOS		TITULADOS	
			Sexo Femenino	Ambos Sexos	Sexo Femenino	Ambos Sexos	Sexo Femenino	Ambos Sexos	Sexo Femenino	Ambos Sexos
INGENIERIA CIVIL ELECTRONICA		80	3	85	16	373				
INGENIERO CIVIL ELECTRONICO	12						-	-	1	35
LICENCIADO EN CIENCIAS DE LA INGENIERIA	10						-	-	-	-
INGENIERIA DE TRANSPORTE		40	9	43	52	183				
INGENIERO DE TRANSPORTE	10						-	-	12	30
LICENCIADO EN CIENCIAS DE LA INGENIERIA DE TRANSPORTE	8						-	-	-	-
INGENIERIA EN CONSTRUCCION		70	13	74	86	403				
INGENIERO CONSTRUCTOR	10						-	-	18	55
LICENCIADO EN CIENCIAS DE LA INGENIERIA EN CONSTRUCCION	8						-	-	-	-
INGENIERIA MECANICA		60	4	60	9	221				
INGENIERO MECANICO	10						-	-	1	16
LICENCIADO EN CIENCIAS DE LA INGENIERIA MECANICA	10						-	-	-	-
INGENIERIA ELECTRICA		45	4	50	13	196				
INGENIERO ELECTRICO	10						-	-	-	18
LICENCIADO EN CIENCIAS DE LA INGENIERIA	10						-	-	-	-
INGENIERIA ELECTRONICA		60	3	68	14	260				
INGENIERO ELECTRONICO	10						-	-	-	11
LICENCIADO EN CIENCIAS DE LA INGENIERIA	10						-	-	-	-
INGENIERIA DE EJECUCION EN BIOPROCESOS		25	16	33	72	135				
INGENIERO DE EJECUCION EN BIOPROCESOS	8						-	-	18	32
INGENIERIA CIVIL INFORMATICA		80	8	75	59	327				
INGENIERO CIVIL INFORMATICO	12						-	-	3	11
LICENCIADO EN CIENCIAS DE LA INGENIERIA	10						-	-	-	-
INGENIERIA DE ALIMENTOS		50	44	63	151	219				
INGENIERO DE ALIMENTOS	10						-	-	7	9
LICENCIADO EN INGENIERIA DE ALIMENTOS	10						-	-	-	-
OPTICA		20	12	22	62	91				
OPTICO	8						-	-	7	11
INGENIERIA CIVIL METALURGIA EXTRACTIVA		25	8	28	18	99				
INGENIERO CIVIL EN METALURGIA EXTRACTIVA	12						-	-	-	5
LICENCIADO EN CIENCIAS DE LA INGENIERIA	10						-	-	-	-
INGENIERIA CIVIL QUIMICA		45	18	51	87	234				
INGENIERO CIVIL QUIMICO	12						-	-	7	26
LICENCIADO EN CIENCIAS DE LA INGENIERIA	10						-	-	-	-
INGENIERIA CIVIL		50	12	55	37	178				
INGENIERO CIVIL	12						-	-	-	-
LICENCIADO EN CIENCIAS DE LA INGENIERIA	8						-	-	-	-
TOTAL AREA TECNOLOGIA		1.040	262	1.127	1.123	4.655	-	-	112	434
AREA SALUD										
KINESIOLOGIA		45	28	47	199	326				
KINESIOLOGO	10						-	-	21	36
LICENCIADO EN KINESIOLOGIA	10						-	-	-	-
TOTAL AREA SALUD		45	28	47	199	326	-	-	21	36
TOTAL ENTIDAD		2.640	1.193	2.828	5.838	12.917	-	-	671	1.386

Matrícula, Vacantes, Egresados y Titulados por Areas y Carreras, Desagregadas por Sexo

Area/Carrera Titulo o Grado	Duración Semestres	VACANTES	MATRICULA 1ER AÑO		MATRICULA TOTAL		EGRESADOS		TITULADOS	
			Sexo Femenino	Ambos Sexos	Sexo Femenino	Ambos Sexos	Sexo Femenino	Ambos Sexos	Sexo Femenino	Ambos Sexos
AREA AGROPECUARIA Y CIENCIAS DEL MAR										
MAGISTER EN OCEANOGRAFIA		-	-	3	6	11	-	-	1	1
MAGISTER EN OCEANOGRAFIA	4	-	-	3	6	11	-	-	1	1
MAGISTER EN PRODUCCION AGROAMBIENTAL		-	3	8	4	10	-	-	1	2
MAGISTER EN PRODUCCION AGROAMBIENTAL	4	-	3	8	4	10	-	-	1	2
TOTAL AREA AGROPECUARIA Y CIENCIAS DEL MAR		-	3	11	10	21	-	-	2	3
AREA ARTE Y ARQUITECTURA										
MAGISTER EN ARQUITECTURA Y DISEÑO MENCION NAUTICO Y MARITIMO		-	2	6	6	16	-	-	-	-
MAGISTER EN ARQUITECTURA Y DISEÑO MENCION NAUTICO Y MARITIMO	4	-	2	6	6	16	-	-	-	-
TOTAL AREA ARTE Y ARQUITECTURA		-	2	6	6	16	-	-	-	-
AREA CIENCIAS NATURALES Y MATEMATICAS										
MAGISTER EN CIENCIAS M/FISICA		-	-	3	-	5	-	-	-	1
MAGISTER EN CIENCIAS M/ FISICA	4	-	-	3	-	5	-	-	-	1
MAGISTER EN CIENCIAS BIOLOGICAS M/ECOLOGIA Y SISTEMATICA		-	-	-	-	-	-	-	-	1
MAGISTER EN CIENCIAS BIOLOGICAS M/ ECOLOGIA Y SISTEMATICA	4	-	-	-	-	-	-	-	-	1
MAGISTER EN MATEMATICAS		-	2	7	9	20	-	-	-	2
MAGISTER EN MATEMATICAS	4	-	2	7	9	20	-	-	-	2
MAGISTER EN CIENCIAS MICROBIOLOGICAS		-	-	-	-	-	-	-	-	-
MAGISTER EN CIENCIAS MICROBIOLOGICAS	4	-	-	-	-	-	-	-	-	-
MAGISTER EN ENSEÑANZA DE CIENCIAS M/ DIDACTICA DE LAS MATEMATICAS		-	7	11	20	32	-	-	16	21
MAGISTER EN ENSEÑANZA DE LAS CIENCIAS M/ DIDACTICA DE LAS MATEMATICAS	4	-	7	11	20	32	-	-	16	21
TOTAL AREA CIENCIAS NATURALES Y MATEMATICAS		-	9	21	29	57	-	-	16	25
AREA CIENCIAS SOCIALES										
MAGISTER EN ESTADISTICA		-	-	-	-	-	-	-	-	-
MAGISTER EN ESTADISTICA	4	-	-	-	-	-	-	-	-	-
MAGISTER EN DIRECCION DE EMPRESAS		-	7	31	11	56	-	-	17	70
MAGISTER EN DIRECCION DE EMPRESAS	4	-	7	31	11	56	-	-	17	70
MAGISTER EN GESTION MENCION CONTABILIDAD Y FINANZAS		-	-	-	-	1	-	-	2	11
MAGISTER EN GESTION MENCION CONTABILIDAD Y FINANZAS	4	-	-	-	-	1	-	-	2	11
MAGISTER EN DIRECCION PUBLICA		-	6	11	10	16	-	-	4	4
MAGISTER EN DIRECCION PUBLICA	4	-	6	11	10	16	-	-	4	4
MAGISTER EN GESTION MENCION CONTROL		-	5	12	13	28	-	-	12	38
MAGISTER EN GESTION MENCION CONTROL	4	-	5	12	13	28	-	-	12	38
MAGISTER EN GESTION CON MENCION TRIBUTACION INTERNACIONAL		-	-	-	1	5	-	-	1	5
MAGISTER EN GESTION CON MENCION TRIBUTACION INTERNACIONAL	4	-	-	-	1	5	-	-	1	5
MAGISTER EN GESTION CON MENCION EN FINANZAS Y CONTABILIDAD		-	1	3	2	6	-	-	9	14
MAGISTER EN GESTION CON MENCION EN FINANZAS Y CONTABILIDAD	4	-	1	3	2	6	-	-	9	14
MAGISTER EN COMUNICACION Y PERIODISMO		-	7	13	23	35	-	-	25	35
MAGISTER EN COMUNICACION Y PERIODISMO	4	-	7	13	23	35	-	-	25	35
MAGISTER EN ETNOPSICOLOGIA		-	1	4	1	4	-	-	-	-
MAGISTER EN ETNOPSICOLOGIA	4	-	1	4	1	4	-	-	-	-
TOTAL AREA CIENCIAS SOCIALES		-	27	74	61	151	-	-	70	177

Matrícula, Vacantes, Egresados y Titulados por Areas y Carreras, Desagregadas por Sexo

Area/Carrera Titulo o Grado	Duración Semestres	VACANTES	MATRICULA 1ER AÑO		MATRICULA TOTAL		EGRESADOS		TITULADOS	
			Sexo Femenino	Ambos Sexos	Sexo Femenino	Ambos Sexos	Sexo Femenino	Ambos Sexos	Sexo Femenino	Ambos Sexos
AREA DERECHO										
MAGISTER EN DERECHO		-	9	19	9	20	-	-	3	8
MAGISTER EN DERECHO	4	-	9	19	9	20	-	-	3	8
MAGISTER EN DERECHO PENAL Y CIENCIAS PENALES		-	7	20	19	50	-	-	-	-
MAGISTER EN DERECHO PENAL Y CIENCIAS PENALES	4	-	7	20	19	50	-	-	-	-
TOTAL AREA DERECHO		-	16	39	28	70	-	-	3	8
AREA HUMANIDADES										
MAGISTER EN FILOSOFIA		-	3	11	6	24	-	-	-	-
MAGISTER EN FILOSOFIA	4	-	3	11	6	24	-	-	-	-
MAGISTER EN HISTORIA		-	9	19	24	52	-	-	5	14
MAGISTER EN HISTORIA	4	-	9	19	24	52	-	-	5	14
MAGISTER EN LINGÜISTICA APLICADA		-	8	9	14	16	-	-	-	-
MAGISTER EN LINGÜISTICA APLICADA	4	-	8	9	14	16	-	-	-	-
MAGISTER EN LITERATURA HISPANICA		-	-	-	1	1	-	-	1	1
MAGISTER EN LITERATURA HISPANICA	4	-	-	-	1	1	-	-	1	1
MAGISTER EN LITERATURA CHILENA E HISPANOAMERICANA		-	2	6	2	6	-	-	-	-
MAGISTER EN LITERATURA CHILENA E HISPANOAMERICANA	4	-	2	6	2	6	-	-	-	-
TOTAL AREA HUMANIDADES		-	22	45	47	99	-	-	6	15
AREA EDUCACION										
MAGISTER EN EDUCACION M/CURRICULUM		-	1	1	5	8	-	-	1	2
MAGISTER EN EDUCACION M/ CURRICULUM	4	-	1	1	5	8	-	-	1	2
TOTAL AREA EDUCACION		-	1	1	5	8	-	-	1	2
AREA TECNOLOGIA										
MAGISTER EN CIENCIAS DE LA INGENIERIA M/INGENIERIA BIOQUIMICA		-	3	9	6	14	-	-	-	2
MAGISTER EN CIENCIAS DE LA INGENIERIA M/ INGENIERIA BIOQUIMICA	4	-	3	9	6	14	-	-	-	2
MAGISTER EN CIENCIAS DE LA INGENIERIA M/INGENIERIA ELECTRICA		-	-	1	-	4	-	-	-	3
MAGISTER EN CIENCIAS DE LA INGENIERIA M/ INGENIERIA ELECTRICA	4	-	-	1	-	4	-	-	-	3
MAGISTER EN INGENIERIA INDUSTRIAL M/ GESTION		-	1	7	9	23	-	-	2	6
MAGISTER EN INGENIERIA INDUSTRIAL M/GESTION	4	-	1	7	9	23	-	-	2	6
MAGISTER EN INGENIERIA INDUSTRIAL M/ PRODUCCION		-	-	-	-	-	-	-	5	10
MAGISTER EN INGENIERIA INDUSTRIAL M/PRODUCCION	4	-	-	-	-	-	-	-	5	10
MAGISTER EN CIENCIAS DE LA INGENIERIA M/ INGENIERIA QUIMICA		-	2	3	7	9	-	-	1	2
MAGISTER EN CIENCIAS DE LA INGENIERIA M/ INGENIERIA QUIMICA	4	-	2	3	7	9	-	-	1	2
MAGISTER EN INGENIERIA INDUSTRIAL M/ LOGISTICA		-	3	12	4	20	-	-	1	1
MAGISTER EN INGENIERIA INDUSTRIAL M/ LOGISTICA	4	-	3	12	4	20	-	-	1	1
MAGISTER EN INGENIERIA INFORMATICA		-	11	24	11	24	-	-	-	-
MAGISTER EN INGENIERIA INFORMATICA	4	-	11	24	11	24	-	-	-	-
MAGISTER EN INGENIERIA DE SISTEMAS LOGISTICOS		-	-	-	-	13	-	-	-	14
MAGISTER EN INGENIERIA DE SISTEMAS LOGISTICOS	4	-	-	-	-	13	-	-	-	14
TOTAL AREA TECNOLOGIA		-	20	56	37	107	-	-	9	38
TOTAL ENTIDAD		-	100	253	223	529	-	-	107	268

Matrícula, Vacantes, Egresados y Titulados por Areas y Carreras, Desagregadas por Sexo

Area/Carrera Titulo o Grado	Duración Semestres	VACANTES	MATRICULA 1ER AÑO		MATRICULA TOTAL		EGRESADOS		TITULADOS	
			Sexo Femenino	Ambos Sexos	Sexo Femenino	Ambos Sexos	Sexo Femenino	Ambos Sexos	Sexo Femenino	Ambos Sexos
AREA AGROPECUARIA Y CIENCIAS DEL MAR										
DOCTORADO EN ACUICULTURA		-	1	1	1	1	-	-	-	-
DOCTOR EN ACUICULTURA	8	-	1	1	1	1	-	-	-	-
TOTAL AREA AGROPECUARIA Y CIENCIAS DEL MAR		-	1	1	1	1	-	-	-	-
AREA CIENCIAS NATURALES Y MATEMATICAS										
DOCTORADO EN CIENCIAS M/QUIMICA		-	3	6	7	16	-	-	1	1
DOCTOR EN CIENCIAS M/ QUIMICA	8	-	3	6	7	16	-	-	1	1
DOCTORADO EN CIENCIAS FISICAS		-	-	1	1	6	-	-	-	-
DOCTOR EN CIENCIAS FISICAS	8	-	-	1	1	6	-	-	-	-
TOTAL AREA CIENCIAS NATURALES Y MATEMATICAS		-	3	7	8	22	-	-	1	1
AREA DERECHO										
DOCTORADO EN DERECHO		-	6	12	10	24	-	-	-	-
DOCTOR EN DERECHO	8	-	6	12	10	24	-	-	-	-
TOTAL AREA DERECHO		-	6	12	10	24	-	-	-	-
AREA HUMANIDADES										
DOCTORADO EN LINGÜISTICA		-	3	3	14	20	-	-	2	3
DOCTOR EN LINGÜISTICA	8	-	3	3	14	20	-	-	2	3
DOCTORADO EN FILOSOFIA		-	5	12	9	24	-	-	-	-
DOCTOR EN FILOSOFIA	8	-	5	12	9	24	-	-	-	-
DOCTORADO EN LITERATURA		-	5	7	11	15	-	-	-	-
DOCTOR EN LITERATURA	8	-	5	7	11	15	-	-	-	-
TOTAL AREA HUMANIDADES		-	13	22	34	59	-	-	2	3
AREA TECNOLOGIA										
DOCTORADO EN CIENCIAS DE LA INGENIERIA C/M INGENIERIA BIOQUIMICA		-	2	3	6	12	-	-	-	-
DOCTOR EN CIENCIAS DE LA INGENIERIA C/M INGENIERIA BIOQUIMICA	8	-	2	3	6	12	-	-	-	-
DOCTORADO EN BIOTECNOLOGIA		-	2	4	15	25	-	-	-	1
DOCTOR EN BIOTECNOLOGIA	8	-	2	4	15	25	-	-	-	1
TOTAL AREA TECNOLOGIA		-	4	7	21	37	-	-	-	1
TOTAL ENTIDAD		-	27	49	74	143	-	-	3	5

NIVEL: POSTITULO

Matrícula, Vacantes, Egresados y Titulados por Areas y Carreras, Desagregadas por Sexo

Area/Carrera Titulo o Grado	Duración Semestres	VACANTES	MATRICULA 1ER AÑO		MATRICULA TOTAL		EGRESADOS		TITULADOS	
			Sexo Femenino	Ambos Sexos	Sexo Femenino	Ambos Sexos	Sexo Femenino	Ambos Sexos	Sexo Femenino	Ambos Sexos
AREA AGROPECUARIA Y CIENCIAS DEL MAR										
POSTITULO EN GESTION DE CALIDAD AGROEXPORTADORA Y CERTIFICACION INTERNACIONAL PT. EN GESTION DE CALIDAD AGROEXPORTADORA Y CERTIFICACION INTERNACIONAL	2	-	-	-	-	-	-	-	-	-
TOTAL AREA AGROPECUARIA Y CIENCIAS DEL MAR		-	-	-	-	-	-	-	-	-
AREA ARTE Y ARQUITECTURA										
POSTITULO EN COMPOSICION MUSICAL POSTITULO EN COMPOSICION MUSICAL	2	-	-	4	-	4	-	-	-	-
POSTITULO EN INVESTIGACION MUSICAL POSTITULO EN INVESTIGACION MUSICAL	2	-	30	33	30	33	-	-	-	-
TOTAL AREA ARTE Y ARQUITECTURA		-	30	37	30	37	-	-	-	-
AREA CIENCIAS NATURALES Y MATEMATICAS										
POSTITULO EN CORROSION POSTITULO EN CORROSION	2	-	1	3	1	3	-	-	-	-
TOTAL AREA CIENCIAS NATURALES Y MATEMATICAS		-	1	3	1	3	-	-	-	-
AREA CIENCIAS SOCIALES										
POSTITULO EN GESTION Y GERENCIA PUBLICA POSTITULO EN GESTION Y GERENCIA PUBLICA	2	-	-	-	-	-	-	-	-	-
POSTITULO EN ORDENAMIENTO, GESTION Y PLANIFICACION TERRITORIAL POSTITULO EN ORDENAMIENTO, GESTION Y PLANIFICACION TERRITORIAL	2	-	-	-	-	-	-	-	-	-
POSTITULO EN DIRECCION PUBLICA POSTITULO EN DIRECCION PUBLICA	2	-	-	1	-	1	-	-	5	9
POSTITULO EN DIRECCION DE EMPRESAS POSTITULO EN DIRECCION DE EMPRESAS	2	-	4	7	4	7	-	-	5	12
POSTITULO EN GESTION PUBLICA POSTITULO EN GESTION PUBLICA	2	-	-	-	-	-	-	-	-	-
POSTITULO EN GESTION TRIBUTARIA POSTITULO EN GESTION TRIBUTARIA	2	-	-	-	-	-	-	-	-	-
POSTITULO EN COMUNICACION ESTRATEGICA POSTITULO EN COMUNICACION ESTRATEGICA	2	-	3	6	3	6	-	-	2	4
TOTAL AREA CIENCIAS SOCIALES		-	7	14	7	14	-	-	12	25
AREA DERECHO										
POSTITULO EN DERECHO PROCESAL PENAL POSTITULO EN DERECHO PROCESAL PENAL	2	-	-	-	-	-	-	-	-	1
POSTITULO EN DERECHO ADMINISTRATIVO POSTITULO EN DERECHO ADMINISTRATIVO	2	-	-	-	-	-	-	-	-	-
POSTITULO EN DERECHO MARITIMO POSTITULO EN DERECHO MARITIMO	2	-	-	-	-	-	-	-	-	-
POSTITULO EN NEGOCIACION, MEDIACION Y ARBITRAJE POSTITULO EN NEGOCIACION, MEDIACION Y ARBITRAJE	2	-	-	-	-	-	-	-	-	-

NIVEL: POSTITULO

Matrícula, Vacantes, Egresados y Titulados por Areas y Carreras, Desagregadas por Sexo

Area/Carrera Titulo o Grado	Duración Semestres	VACANTES	MATRICULA 1ER AÑO		MATRICULA TOTAL		EGRESADOS		TITULADOS	
			Sexo Femenino	Ambos Sexos	Sexo Femenino	Ambos Sexos	Sexo Femenino	Ambos Sexos	Sexo Femenino	Ambos Sexos
POSTITULO EN NEGOCIACION Y MEDIACION MENCION MEDIACION FAMILIAR		-	-	-	-	-	-	-	-	-
POSTITULO EN NEGOCIACION Y MEDIACION MENCION MEDIACION FAMILIAR	2	-	-	-	-	-	-	-	3	3
TOTAL AREA DERECHO		-	-	-	-	-	-	-	3	4
AREA EDUCACION										
POSTITULO EN ADMINISTRACION EDUCACIONAL		-	-	-	-	-	-	-	-	-
POSTITULO EN ADMINISTRACION EDUCACIONAL	2	-	-	-	-	-	-	-	1	3
POSTITULO EN RETARDO MENTAL		-	-	-	-	-	-	-	-	-
POSTITULO EN RETARDO MENTAL	2	-	-	-	-	-	-	-	-	-
POSTITULO EN TRASTORNOS DE LA COMUNICACION Y EL LENGUAJE		-	-	-	-	-	-	-	-	-
POSTITULO EN TRASTORNOS DE LA COMUNICACION Y EL LENGUAJE	2	-	-	-	-	-	-	-	2	17
POSTITULO EN ORIENTACION EDUCACIONAL		-	-	-	-	-	-	-	-	-
POSTITULO EN ORIENTACION EDUCACIONAL	2	-	-	-	-	-	-	-	-	-
POSTITULO EN TECNICAS DE LA REPRESENTACION CON PROPOSITOS EDUCACIONALES		-	26	26	26	26	-	-	1	9
POSTITULO EN TECNICAS DE LA REPRESENTACION CON PROPOSITOS EDUCACIONALES	2	-	26	26	26	26	-	-	1	9
POSTITULO EN ORIENTACION EDUCACIONAL. VOCACIONAL Y LABORAL		-	8	12	8	12	-	-	-	-
POSTITULO EN ORIENTACION EDUCACIONAL. VOCACIONAL Y LABORAL	2	-	8	12	8	12	-	-	-	-
POSTITULO DE M/ EN ESTUDIO Y COMPRESION DE LA NATURALEZA PARA PROFESORES 2º CICLO EDUCACION BASICA		-	-	-	-	-	-	-	-	-
POSTITULO DE M/ EN ESTUDIO Y COMPRESION DE LA NATURALEZA PARA PROFESORES 2º CICLO EDUCACION BASICA	2	-	-	-	-	-	-	-	-	-
POSTITULO METODOLOGIAS INDAGATORIAS PARA LA ENSEÑANZA DE LAS CIENCIAS		-	-	-	-	-	-	-	-	-
POSTITULO METODOLOGIAS INDAGATORIAS PARA LA ENSEÑANZA DE LAS CIENCIAS	2	-	-	-	-	-	-	-	-	-
POSTITULO DE M/ EDUCACION MATEMATICA PARA PROFESORES 2º CICLO EDUCACION BASICA		-	20	27	20	27	-	-	19	26
PT.DE M/ EDUCACION MATEMATICA PARA PROFESORES 2º CICLO EDUCACION BASICA	2	-	20	27	20	27	-	-	19	26
TOTAL AREA EDUCACION		-	54	65	54	65	-	-	23	55
AREA TECNOLOGIA										
DIPLOMADO EN INGENIERIA DE TRANSPORTE		-	-	-	-	-	-	-	-	-
DIPLOMADO EN INGENIERIA DE TRANSPORTE	2	-	-	-	-	-	-	-	-	-
DIPLOMADO EN SISTEMAS ELECTRICOS DE POTENCIA		-	-	-	-	-	-	-	-	-
DIPLOMADO EN SISTEMAS ELECTRICOS DE POTENCIA	2	-	-	-	-	-	-	-	-	-
POSTITULO EN INGENIERIA DE ALIMENTOS		-	1	3	1	3	-	-	7	9
POSTITULO EN INGENIERIA DE ALIMENTOS	2	-	1	3	1	3	-	-	7	9
POSTITULO EN FUNDAMENTOS CERTIFICACION VALORIZACION ACTIVOS MINEROS		-	-	-	-	-	-	-	2	15
POSTITULO EN FUNDAMENTOS CERTIFICACION VALORIZACION ACTIVOS MINEROS	2	-	-	-	-	-	-	-	2	15
TOTAL AREA TECNOLOGIA		-	1	3	1	3	-	-	9	24
TOTAL ENTIDAD		-	93	122	93	122	-	-	47	108

PERSONAL ACADEMICO (Número de Personas)	DOCTORADO	MAGISTER	TITULADOS	OTROS	TOTAL
JORNADA COMPLETA	170	106	81	0	357
1/2 JORNADA	11	46	43	0	100
JORNADA HORAS	54	157	500	6	717
TOTAL	235	309	624	6	1.174
Nº JORNADAS COMPLETAS EQUIVALENTES (Nº J.C.E. = Nº HORAS/44)	183	158	181	1	523

PERSONAL NO ACADEMICO (Número de Personas)	CON TITULO PROFESIONAL	SIN TITULO PROFESIONAL	PERSONAL DE SERVICIO	TOTAL
	188	371	270	829

(Valores en Miles de Pesos de cada Año)

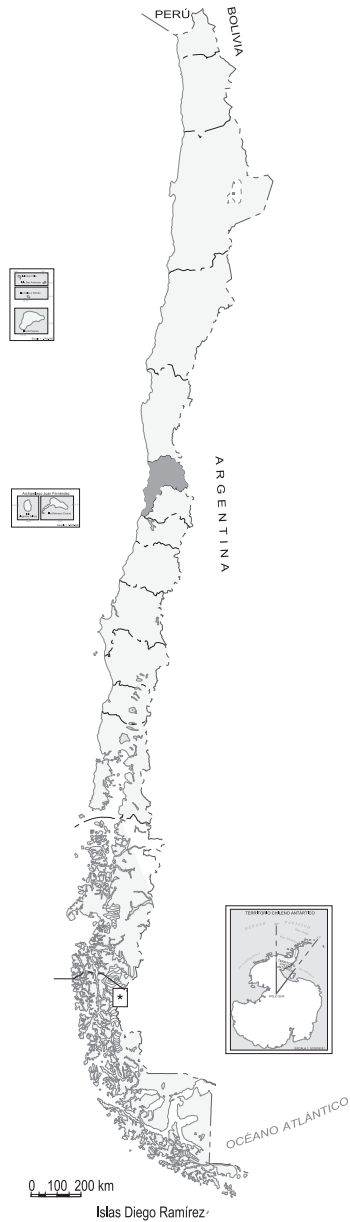
	AÑO 2005	AÑO 2006	AÑO 2007
INGRESOS (*)	43.578.128	46.623.217	59.369.854
1. INGRESOS DE OPERACION	24.950.021	24.825.903	29.227.427
1.1 Venta de bienes y servicios	4.468.244	3.583.572	5.614.260
1.2 Renta de Inversiones	242.414	143.935	105.075
1.3 Aranceles de Matrícula	20.239.363	21.098.396	23.508.092
2. VENTAS DE ACTIVOS	0	31.200	0
2.1 Activos Físicos	0	31.200	0
2.2 Activos Financieros	0	0	0
3. TRANSFERENCIAS (*)	227.311	373.867	721.560
3.1 Del Sector Privado (*)	110.481	334.930	299.997
3.2 De Organismos del Sector Público (*)	116.830	38.937	421.563
3.3 Ley N° 16.681	0	0	0
4. ENDEUDAMIENTO	1.827.068	1.656.000	8.582.285
4.1 Interno	1.827.068	1.656.000	8.582.285
4.2 Externo	0	0	0
4.3 Proveedores	0	0	0
5. FINANCIAMIENTO FISCAL	13.203.693	16.129.055	16.660.645
5.1 Aporte Fiscal Directo	6.266.802	6.772.492	6.999.669
5.2 Aporte Fiscal Indirecto	1.068.626	963.538	868.083
5.3 Pagares Universitarios T.G.R.	0	0	0
5.4 Recuperación Préstamos por Crédito Fiscal	0	0	0
5.5 Otros Aportes	5.868.265	8.393.025	8.792.893
6. RECUPERACION OTROS PRESTAMOS	1.900.000	2.031.900	2.150.000
6.1 Préstamos Inciso 3°. Art. 70. Ley 18.591	1.900.000	2.031.900	2.150.000
6.2 Otros Préstamos	0	0	0
7. OTROS INGRESOS	1.267.045	1.188.054	1.286.235
7.1 Leyes Especiales	0	0	0
7.2 Otros Ingresos	1.267.045	1.188.054	1.286.235
8. SALDO INICIAL DE CAJA	202.990	387.238	741.702

(*) Valores años 2005 y 2006 corregidos por la Universidad.

(Valores en Miles de Pesos de cada Año)

	AÑO 2005	AÑO 2006	AÑO 2007
GASTOS (*)	43.578.128	46.623.217	59.369.854
A. DE OPERACION	30.031.751	31.294.541	36.302.925
1. GASTOS EN PERSONAL	16.133.927	17.738.064	19.177.535
1.1 Directivos	700.150	753.517	773.109
1.2 Académicos	10.482.212	11.318.913	13.057.234
1.3 No Académicos	3.055.398	3.045.233	2.719.076
1.4 Honorarios	174.784	188.606	165.720
1.5 Viáticos	0	0	0
1.6 Horas Extraordinarias	105.781	131.368	151.417
1.7 Jornales	0	0	0
1.8 Aportes Patronales	1.615.602	2.300.427	2.310.979
2. COMPRA DE BIENES Y SERVICIOS (*)	7.777.888	7.035.445	9.439.781
3. TRANSFERENCIAS	6.119.936	6.521.032	7.685.609
3.1 Corporaciones de Televisión	0	0	0
3.2 Becas Estudiantiles	2.798.086	3.415.703	4.143.040
3.3 Fondos Centrales Investigación	508.299	648.166	737.664
3.4 Fondos Centrales de Extensión	380.539	418.705	434.681
3.5 Otras Transferencias	2.433.012	2.038.458	2.370.224
B. DE INVERSION	11.533.421	12.536.997	19.630.811
4. INVERSION REAL	4.550.263	5.170.571	6.666.125
5. INVERSION FINANCIERA	6.983.158	7.366.426	12.964.686
5.1 Préstamos Estudiantiles	6.974.138	7.353.906	7.933.792
Inciso 3º. Art. 70. Ley 18.591	0	0	0
Otros Préstamos	9.020	12.520	23.048
5.2 Compra de Títulos y Valores	0	0	5.007.846
C. DE AMORTIZACION	1.625.718	2.049.977	2.293.686
6. SERVICIO DE DEUDA	1.171.125	1.241.752	1.819.589
6.1 Interna	1.171.125	1.241.752	1.819.589
6.2 Externa	0	0	0
6.3 Proveedores	0	0	0
7. COMPROMISOS PENDIENTES	454.593	808.225	474.097
D. OTROS	387.238	741.702	1.142.432
8. OTROS	0	0	0
9. SALDO FINAL DE CAJA	387.238	741.702	1.142.432

(*) Valores años 2005 y 2006 corregidos por la Universidad.



Universidad Técnica Federico Santa María

V REGIÓN DE VALPARAÍSO

AVENIDA ESPAÑA 1680 · VALPARAISO, CHILE
TELEFONO: (32) 265 4000
Sitio WEB: <http://www.utfsm.cl>

Universidad Técnica Federico Santa María

Creada el 27 de Abril de 1926

Información General 2007	TOTAL ALUMNOS				Nº DE CARRERAS Y PROGRAMAS CON MATRICULA			
	Pregrado	Magíster	Doctorado	Postítulo	Pregrado	Magíster	Doctorado	Postítulo
CASA CENTRAL	5.145	454	76	301	23	13	6	7
SEDE VIÑA DEL MAR	2.172	-	-	550	15	-	-	7
SEDE RANCAGUA	-	-	-	117	-	-	-	3
SEDE SANTIAGO	1.915	450	-	748	7	2	-	7
SEDE CONCEPCION	1.155	-	-	476	18	-	-	10
TOTAL ENTIDAD	10.387	904	76	2.192	63	15	6	34

Matrícula, Vacantes, Egresados y Titulados por Areas y Carreras, Desagregadas por Sexo

Area/Carrera Titulo o Grado	Duración Semestres	VACANTES	MATRICULA 1ER AÑO		MATRICULA TOTAL		EGRESADOS		TITULADOS	
			Sexo Femenino	Ambos Sexos	Sexo Femenino	Ambos Sexos	Sexo Femenino	Ambos Sexos	Sexo Femenino	Ambos Sexos
CASA CENTRAL										
AREA AGROPECUARIA Y CIENCIAS DEL MAR										
INGENIERIA DE ALIMENTOS		-	-	-	5	7				
INGENIERO DE ALIMENTOS	10						2	2	1	1
TOTAL AREA AGROPECUARIA Y CIENCIAS DEL MAR		-	-	-	5	7	2	2	1	1
AREA ARTE Y ARQUITECTURA										
ARQUITECTURA		40	22	47	121	278				
ARQUITECTO	10						10	15	14	28
TOTAL AREA ARTE Y ARQUITECTURA		40	22	47	121	278	10	15	14	28
AREA CIENCIAS NATURALES Y MATEMATICAS										
QUIMICA		-	-	-	-	1				
QUIMICO	9						-	-	-	-
INGENIERIA AMBIENTAL		-	-	-	34	63				
INGENIERO AMBIENTAL	10						4	4	4	9
INGENIERIA CIVIL AMBIENTAL		40	27	48	69	123				
INGENIERO CIVIL AMBIENTAL	12						2	2	3	4
LICENCIATURA EN CIENCIAS		-	-	-	3	20				
LICENCIADO EN CIENCIAS	10						-	-	1	5
TOTAL AREA CIENCIAS NATURALES Y MATEMATICAS		40	27	48	106	207	6	6	8	18
AREA CIENCIAS SOCIALES										
INGENIERIA COMERCIAL		35	16	38	97	182				
INGENIERO COMERCIAL	10						5	7	13	20
TOTAL AREA CIENCIAS SOCIALES		35	16	38	97	182	5	7	13	20
AREA TECNOLOGIA										
CONSTRUCCION CIVIL		40	15	38	70	259				
CONSTRUCTOR CIVIL	10						13	31	12	35
INGENIERIA CIVIL METALURGICA		15	4	18	10	64				
INGENIERO CIVIL METALURGICO	12						-	2	-	3
INGENIERIA DE EJECUCION ELECTRICA		-	-	-	-	-				
INGENIERO DE EJECUCION ELECTRICISTA	8						-	-	-	4
INGENIERIA DE EJECUCION ELECTRONICA		-	-	-	4	12				
INGENIERO DE EJECUCION ELECTRONICO	8						1	4	2	9
INGENIERIA DE EJECUCION INFORMATICA		-	-	-	8	58				
INGENIERO DE EJECUCION INFORMATICO	8						1	8	6	29
INGENIERIA DE EJECUCION MECANICA		-	-	-	-	-				
INGENIERO DE EJECUCION MECANICO	8						-	-	1	2
INGENIERIA CIVIL		60	12	66	74	491				
INGENIERO CIVIL	12						6	28	4	37
INGENIERIA CIVIL ELECTRICA		35	1	47	11	224				
INGENIERO CIVIL ELECTRICISTA	12						-	5	1	10
INGENIERIA CIVIL ELECTRONICA		60	2	69	33	603				
INGENIERO CIVIL ELECTRONICO	12						3	46	4	59

Matrícula, Vacantes, Egresados y Titulados por Areas y Carreras, Desagregadas por Sexo

Area/Carrera Titulo o Grado	Duración Semestres	VACANTES	MATRICULA 1ER AÑO		MATRICULA TOTAL		EGRESADOS		TITULADOS	
			Sexo Femenino	Ambos Sexos	Sexo Femenino	Ambos Sexos	Sexo Femenino	Ambos Sexos	Sexo Femenino	Ambos Sexos
INGENIERIA CIVIL INDUSTRIAL		60	17	68	158	578				
INGENIERO CIVIL INDUSTRIAL	12						14	44	23	65
INGENIERIA CIVIL INFORMATICA		80	11	97	53	471				
INGENIERO CIVIL INFORMATICO	12						5	20	11	43
INGENIERIA CIVIL MECANICA		60	4	65	23	443				
INGENIERO CIVIL MECANICO	12						-	20	-	27
INGENIERIA CIVIL QUIMICA		50	22	57	135	321				
INGENIERO CIVIL QUIMICO	12						8	21	10	24
INGENIERIA DE EJECUCION METALURGICA		-	-	-	2	8				
INGENIERO DE EJECUCION METALURGICO	8						-	2	-	3
INGENIERIA MECANICA INDUSTRIAL		30	4	30	13	133				
INGENIERO EN MECANICA INDUSTRIAL	10						1	11	3	18
INGENIERIA ELECTRICA		-	-	-	1	63				
INGENIERO ELECTRICISTA	10						1	11	1	10
INGENERIA EN DISEÑO DE PRODUCTOS		25	18	32	64	143				
INGENIERO EN DISEÑO DE PRODUCTOS	10						-	1	4	8
INGENIERIA INFORMATICA		-	-	-	6	18				
INGENIERO INFORMATICO	10						-	-	1	3
INGENIERIA CIVIL MATEMATICA		-	-	-	3	39				
INGENIERO CIVIL MATEMATICO	12						1	2	1	2
INGENIERIA CIVIL (INGRESO COMUN)		200	67	232	83	330				
INGENIERIA CIVIL (INGRESO COMUN)	4						-	-	-	-
INGENIERIA CIVIL TELEMATICA		40	9	49	30	213				
INGENIERO CIVIL EN TELEMATICA	-						-	-	-	-
TOTAL AREA TECNOLOGIA		755	186	868	781	4.471	54	256	84	391
TOTAL CASA CENTRAL		870	251	1.001	1.110	5.145	77	286	120	458

SEDE VIÑA DEL MAR

AREA AGROPECUARIA Y CIENCIAS DEL MAR

TECNICO UNIVERSITARIO EN CONTROL DE ALIMENTOS		30	24	27	88	103				
TECNICO UNIVERSITARIO EN CONTROL DE ALIMENTOS	6						13	15	21	23
TOTAL AREA AGROPECUARIA Y CIENCIAS DEL MAR		30	24	27	88	103	13	15	21	23

AREA CIENCIAS NATURALES Y MATEMATICAS

TECNICO UNIVERSITARIO EN QUIMICA ANALITICA		-	-	-	-	-				
TECNICO UNIVERSITARIO EN QUIMICA ANALITICA	6						3	5	2	2
TECNICO UNIVERSITARIO EN QUIMICA		30	13	29	56	120				
TECNICO UNIVERSITARIO EN QUIMICA	6						6	15	9	16
TECNICO UNIVERSITARIO EN CONTROL DEL MEDIO AMBIENTE		30	20	30	62	91				
TECNICO UNIVERSITARIO EN CONTROL DE MEDIO AMBIENTE	6						5	5	5	6
TOTAL AREA CIENCIAS NATURALES Y MATEMATICAS		60	33	59	118	211	14	25	16	24

NIVEL: PREGRADO

Matrícula, Vacantes, Egresados y Titulados por Areas y Carreras, Desagregadas por Sexo

Area/Carrera Titulo o Grado	Duración Semestres	VACANTES	MATRICULA 1ER AÑO		MATRICULA TOTAL		EGRESADOS		TITULADOS	
			Sexo Femenino	Ambos Sexos	Sexo Femenino	Ambos Sexos	Sexo Femenino	Ambos Sexos	Sexo Femenino	Ambos Sexos
AREA TECNOLOGIA										
TECNICO UNIVERSITARIO EN CONSTRUCCION		75	10	71	41	228				
TECNICO UNIVERSITARIO EN CONSTRUCCION	6						11	52	3	32
TECNICO UNIVERSITARIO EN PROYECTOS Y DISEÑO MECANICO		30	3	33	10	86				
TECNICO UNIVERSITARIO EN PROYECTOS Y DISEÑO MECANICO	6						-	12	2	12
TECNICO UNIVERSITARIO EN ELECTRICIDAD		60	-	67	-	193				
TECNICO UNIVERSITARIO EN ELECTRICIDAD	6						-	47	-	33
TECNICO UNIVERSITARIO EN ELECTRONICA		75	-	74	13	254				
TECNICO UNIVERSITARIO EN ELECTRONICA	6						3	45	5	40
TECNICO UNIVERSITARIO EN MATRICERIA PARA PLASTICOS Y METALES		25	4	30	11	79				
TECNICO UNIVERSITARIO EN MATRICERIA PARA PLASTICOS Y METALES	6						-	9	1	13
TECNICO UNIVERSITARIO EN MECANICA AUTOMOTRIZ		60	-	59	3	240				
TECNICO UNIVERSITARIO EN MECANICA AUTOMOTRIZ	6						-	50	-	21
TECNICO UNIVERSITARIO EN MECANICA INDUSTRIAL		30	1	35	3	122				
TECNICO UNIVERSITARIO EN MECANICA INDUSTRIAL	6						-	12	2	30
TECNICO UNIVERSITARIO EN PREVENCION DE RIESGOS		40	18	38	64	142				
TECNICO UNIVERSITARIO EN PREVENCION DE RIESGOS	6						19	35	21	48
TECNICO UNIVERSITARIO EN PROGRAMACION DE COMPUTADORES		-	-	-	-	-				
TECNICO UNIVERSITARIO EN PROGRAMACION DE COMPUTADORES	6						2	5	7	29
TECNICO UNIVERSITARIO EN PROYECTOS DE INGENIERIA		30	7	33	24	78				
TECNICO UNIVERSITARIO EN PROYECTOS DE INGENIERIA	6						6	7	3	14
INGENIERIA DE EJECUCION EN PREVENCION DE RIESGOS		30	14	27	42	89				
INGENIERO DE EJECUCION EN PREVENCION DE RIESGOS	8						4	5	7	10
INGENIERIA DE EJECUCION MECANICA EN PROCESOS Y MANTENIMIENTO INDUSTRIAL		30	2	31	7	137				
INGENIERO DE EJECUCION MECANICA EN PROCESOS Y MANTENIMIENTO INDUSTRIAL	8						1	20	1	25
TECNICO UNIVERSITARIO EN INFORMATICA		55	5	58	32	210				
TECNICO UNIVERSITARIO EN INFORMATICA	6						10	47	4	23
TOTAL AREA TECNOLOGIA		540	64	556	250	1.858	56	346	56	330
TOTAL SEDE VIÑA DEL MAR		630	121	642	456	2.172	83	386	93	377

SEDE RANCAGUA

AREA TECNOLOGIA

TECNICO UNIVERSITARIO EN PROYECTO Y DISEÑO MECANICO		-	-	-	-	-				
TECNICO UNIVERSITARIO EN PROYECTO Y DISEÑO MECANICO	6								1	3
TOTAL AREA TECNOLOGIA		-	-	-	-	-	-	-	1	3
TOTAL SEDE RANCAGUA		-	-	-	-	-	-	-	1	3

SEDE SANTIAGO

AREA CIENCIAS SOCIALES

INGENIERIA COMERCIAL		40	16	32	90	194				
INGENIERO COMERCIAL	10						11	24	13	29
TOTAL AREA CIENCIAS SOCIALES		40	16	32	90	194	11	24	13	29

Matrícula, Vacantes, Egresados y Titulados por Areas y Carreras, Desagregadas por Sexo

Area/Carrera Titulo o Grado	Duración Semestres	VACANTES	MATRICULA 1ER AÑO		MATRICULA TOTAL		EGRESADOS		TITULADOS	
			Sexo Femenino	Ambos Sexos	Sexo Femenino	Ambos Sexos	Sexo Femenino	Ambos Sexos	Sexo Femenino	Ambos Sexos
AREA TECNOLOGIA										
INGENIERIA CIVIL INDUSTRIAL INGENIERO CIVIL INDUSTRIAL	12	60	19	68	131	608	7	30	12	45
INGENIERIA EN AVIACION COMERCIAL INGENIERO EN AVIACION COMERCIAL	10	45	12	44	43	201	3	14	8	20
PILOTO COMERCIAL PILOTO COMERCIAL	6	30	2	33	6	97	-	6	-	9
TECNICO UNIVERSITARIO EN MANTENIMIENTO AERONAUTICO TECNICO UNIVERSITARIO EN MANTENIMIENTO AERONAUTICO	6	50	2	49	7	135	1	7	-	-
INGENIERIA CIVIL (INGRESO COMUN) INGENIERIA CIVIL (INGRESO COMUN)	2	200	63	232	95	361	-	-	-	-
INGENIERIA CIVIL INFORMATICA INGENIERO CIVIL INFORMATICO	12	60	9	69	29	319	-	4	-	4
TOTAL AREA TECNOLOGIA		445	107	495	311	1.721	11	61	20	78
TOTAL SEDE SANTIAGO		485	123	527	401	1.915	22	85	33	107

SEDE CONCEPCION (EX SEDE TALCAHUANO)

AREA AGROPECUARIA Y CIENCIAS DEL MAR

TECNICO UNIVERSITARIO EN CONTROL DE ALIMENTOS TECNICO UNIVERSITARIO EN CONTROL DE ALIMENTOS	6	25	16	22	50	60	-	-	5	6
TECNICO UNIVERSITARIO EN INDUSTRIAS MADERERAS TECNICO UNIVERSITARIO EN INDUSTRIAS MADERERAS	6	-	-	-	1	9	-	1	-	4
TOTAL AREA AGROPECUARIA Y CIENCIAS DEL MAR		25	16	22	51	69	-	1	5	10

AREA CIENCIAS NATURALES Y MATEMATICAS

TECNICO UNIVERSITARIO EN QUIMICA TECNICO UNIVERSITARIO EN QUIMICA	6	30	19	39	70	129	8	10	14	26
TECNICO UNIVERSITARIO EN QUIMICA INDUSTRIAL TECNICO UNIVERSITARIO EN QUIMICA INDUSTRIAL	6	-	-	-	4	4	-	-	5	7
TOTAL AREA CIENCIAS NATURALES Y MATEMATICAS		30	19	39	74	133	8	10	19	33

AREA TECNOLOGIA

TECNICO UNIVERSITARIO DIBUJANTE PROYECTISTA TECNICO UNIVERSITARIO DIBUJANTE PROYECTISTA	6	-	-	-	-	1	-	-	-	1
TECNICO UNIVERSITARIO EN CONSTRUCCION CIVIL TECNICO UNIVERSITARIO EN CONSTRUCCION CIVIL	6	-	-	-	-	-	-	-	-	4
TECNICO UNIVERSITARIO EN ELECTRICIDAD TECNICO UNIVERSITARIO EN ELECTRICIDAD	6	35	-	39	-	117	-	2	1	32
TECNICO UNIVERSITARIO EN ELECTRONICA TECNICO UNIVERSITARIO EN ELECTRONICA	6	35	3	37	5	95	-	5	-	13
TECNICO UNIVERSITARIO EN MECANICA AUTOMOTRIZ DIESEL TECNICO UNIVERSITARIO EN MECANICA AUTOMOTRIZ DIESEL	6	-	-	-	-	-	-	1	-	5

Matrícula, Vacantes, Egresados y Titulados por Areas y Carreras, Desagregadas por Sexo

Area/Carrera Título o Grado	Duración Semestres	VACANTES	MATRICULA 1ER AÑO		MATRICULA TOTAL		EGRESADOS		TITULADOS	
			Sexo Femenino	Ambos Sexos	Sexo Femenino	Ambos Sexos	Sexo Femenino	Ambos Sexos	Sexo Femenino	Ambos Sexos
TECNICO UNIVERSITARIO EN PREVENCION DE RIESGOS TECNICO UNIVERSITARIO EN PREVENCION DE RIESGOS	6	35	10	25	40	75	1	2	5	15
TECNICO UNIVERSITARIO EN COMPUTACION E INFORMATICA TECNICO UNIVERSITARIO EN COMPUTACION E INFORMATICA	6	-	-	-	-	1	-	2	4	10
TECNICO UNIVERSITARIO EN MECANICA INDUSTRIAL TECNICO UNIVERSITARIO EN MECANICA INDUSTRIAL	6	25	-	26	1	80	-	6	-	12
TECNICO UNIVERSITARIO EN PROYECCION Y DISEÑO ESTRUCTURAL TECNICO UNIVERSITARIO EN PROYECCION Y DISEÑO ESTRUCTURAL	6	20	3	20	7	37	1	2	-	6
INGENIERIA DE EJECUCION EN PREVENCION DE RIESGOS INGENIERO DE EJECUCION EN PREVENCION DE RIESGOS	8	25	13	23	30	61	4	7	13	31
TECNICO UNIVERSITARIO EN SISTEMAS ELECTRONICOS TECNICO UNIVERSITARIO EN SISTEMAS ELECTRONICOS	6	-	-	-	-	1	-	-	1	6
INGENIERIA DE EJECUCION MECANICA EN PROCESOS Y MANTENIMIENTO INDUSTRIAL INGENIERO DE EJECUCION MECANICA EN PROCESOS Y MANTENIMIENTO INDUSTRIAL	8	30	-	33	3	109	-	8	1	9
TECNICO UNIVERSITARIO EN INFORMATICA TECNICO UNIVERSITARIO EN INFORMATICA	6	45	5	39	17	110	4	16	4	9
TECNICO UNIVERSITARIO EN CONSTRUCCION TECNICO UNIVERSITARIO EN CONSTRUCCION	6	40	9	45	28	137	1	11	4	17
TECNICO UNIVERSITARIO EN PROYECTOS DE INGENIERIA TECNICO UNIVERSITARIO EN PROYECTOS DE INGENIERIA	6	25	9	27	18	59	-	5	-	5
TECNICO UNIVERSITARIO EN MECANICA AUTOMOTRIZ TECNICO UNIVERSITARIO EN MECANICA AUTOMOTRIZ	6	25	-	26	-	70	-	4	-	4
TOTAL AREA TECNOLOGIA		340	52	340	149	953	11	71	33	179
TOTAL SEDE CONCEPCION (EX SEDE TALCAHUANO)		395	87	401	274	1.155	19	82	57	222
TOTAL ENTIDAD		2.380	582	2.571	2.241	10.387	201	839	304	1.167

Matrícula, Vacantes, Egresados y Titulados por Areas y Carreras, Desagregadas por Sexo

Area/Carrera Titulo o Grado	Duración Semestres	VACANTES	MATRICULA 1ER AÑO		MATRICULA TOTAL		EGRESADOS		TITULADOS	
			Sexo Femenino	Ambos Sexos	Sexo Femenino	Ambos Sexos	Sexo Femenino	Ambos Sexos	Sexo Femenino	Ambos Sexos
AREA CIENCIAS NATURALES Y MATEMATICAS										
MAGISTER EN CIENCIAS MENCION FISICA		-	-	3	-	5	-	2	-	-
MAGISTER EN CIENCIAS M/ FISICA	6	-	-	-	-	-	-	2	-	-
MAGISTER EN CIENCIAS MENCION MATEMATICA		-	-	-	-	2	-	2	-	2
MAGISTER EN CIENCIAS M/ MATEMATICA	6	-	-	1	-	1	-	1	-	-
MAGISTER EN CIENCIAS MENCION QUIMICA		-	-	-	-	-	-	1	-	-
MAGISTER EN CIENCIAS M/QUIMICA	6	-	-	-	-	-	-	1	-	-
TOTAL AREA CIENCIAS NATURALES Y MATEMATICAS		-	-	4	-	8	-	5	-	2
AREA TECNOLOGIA										
MAGISTER EN INGENIERIA ELECTRONICA		-	-	20	2	44	-	-	-	-
MAGISTER EN INGENIERIA ELECTRONICA	6	-	-	-	-	-	2	24	-	18
MAGISTER EN INGENIERIA INFORMATICA		-	3	25	10	58	5	29	2	10
MAGISTER EN INGENIERIA INFORMATICA	6	-	-	-	-	-	-	4	-	-
MAGISTER EN INGENIERIA MECANICA		-	-	4	-	4	-	-	-	-
MAGISTER EN INGENIERIA MECANICA	6	-	-	-	-	-	-	4	-	-
MAGISTER EN INGENIERIA QUIMICA		-	10	19	16	31	6	13	4	8
MAGISTER EN INGENIERIA QUIMICA	6	-	-	1	-	2	-	2	-	2
MAGISTER EN INGENIERIA ELECTRICA		-	-	1	-	2	-	-	-	-
MAGISTER EN INGENIERIA ELECTRICA	6	-	-	-	-	-	-	2	-	-
MAGISTER EN TECNOLOGIA DE LA INFORMACION		-	15	70	31	176	12	88	5	39
MAGISTER EN TECNOLOGIA DE LA INFORMACION	6	-	-	-	-	-	-	88	5	39
MAGISTER EN INNOVACION TECNOLOGICA Y EMPRENDIMIENTO		-	-	-	11	21	11	21	2	12
MAGISTER EN INNOVACION TECNOLOGICA Y EMPRENDIMIENTO	6	-	-	-	-	-	-	21	2	12
MAGISTER EN INGENIERIA CIVIL		-	-	2	1	11	-	-	1	5
MAGISTER EN INGENIERIA CIVIL	6	-	-	-	-	-	1	7	1	5
MAGISTER EN GESTION DE ACTIVOS Y MANTENIMIENTO		-	1	43	6	72	5	25	-	4
MAGISTER EN GESTION DE ACTIVOS Y MANTENIMIENTO	6	-	-	-	-	-	-	25	-	4
MAGISTER EN ECONOMIA ENERGETICA		-	4	25	4	27	-	14	-	12
MAGISTER EN ECONOMIA ENERGETICA	6	-	-	-	-	-	-	14	-	12
TOTAL AREA TECNOLOGIA		-	33	209	81	446	42	227	14	110
TOTAL CASA CENTRAL		-	33	213	81	454	42	232	14	112
SEDE SANTIAGO										
AREA CIENCIAS SOCIALES										
MAGISTER EN GESTION EMPRESARIAL (MBA)		-	18	144	64	424	51	183	12	84
MAGISTER EN GESTION EMPRESARIAL (MBA)	4	-	-	-	-	-	-	183	12	84
MAGISTER EN INGENIERIA AERONAUTICA		-	-	2	1	26	-	-	-	-
MAGISTER EN INGENIERIA AERONAUTICA	4	-	-	-	-	-	-	-	-	-
TOTAL AREA CIENCIAS SOCIALES		-	18	146	65	450	51	183	12	84
TOTAL SEDE SANTIAGO		-	18	146	65	450	51	183	12	84
TOTAL ENTIDAD		-	51	359	146	904	93	415	26	196

NIVEL: DOCTORADO

Matrícula, Vacantes, Egresados y Titulados por Areas y Carreras, Desagregadas por Sexo

Area/Carrera Titulo o Grado	Duración Semestres	VACANTES	MATRICULA 1ER AÑO		MATRICULA TOTAL		EGRESADOS		TITULADOS	
			Sexo Femenino	Ambos Sexos	Sexo Femenino	Ambos Sexos	Sexo Femenino	Ambos Sexos	Sexo Femenino	Ambos Sexos
CASA CENTRAL										
AREA CIENCIAS NATURALES Y MATEMATICAS										
DOCTORADO EN CIENCIAS M/ FISICA DOCTOR EN CIENCIAS M/ FISICA	8	-	-	5	3	21	3	14	-	1
DOCTORADO EN CIENCIAS M/ QUIMICA DOCTOR EN CIENCIAS M/ QUIMICA	8	-	1	2	2	6	1	4	-	-
TOTAL AREA CIENCIAS NATURALES Y MATEMATICAS		-	1	7	5	27	4	18	-	1
AREA TECNOLOGIA										
DOCTORADO EN INGENIERIA M/ MECANICA DOCTOR EN INGENIERIA M/ MECANICA	8	-	-	-	-	4	-	4	-	1
DOCTORADO EN INGENIERIA M/ ELECTRONICA DOCTOR EN INGENIERIA M/ ELECTRONICA	8	-	-	2	-	10	-	8	-	-
DOCTORADO EN BIOTECNOLOGIA DOCTOR EN BIOTECNOLOGIA	8	-	2	4	15	26	13	22	-	1
DOCTORADO EN INGENIERIA INFORMATICA DOCTOR EN INGENIERIA INFORMATICA	8	-	1	5	1	9	-	3	-	-
DOCTORADO EN INGENIERIA QUIMICA DOCTOR EN INGENIERIA QUIMICA	8	-	-	-	-	-	-	-	-	-
TOTAL AREA TECNOLOGIA		-	3	11	16	49	13	37	-	2
TOTAL CASA CENTRAL		-	4	18	21	76	17	55	-	3
TOTAL ENTIDAD		-	4	18	21	76	17	55	-	3

NIVEL: POSTITULO

Matrícula, Vacantes, Egresados y Titulados por Areas y Carreras, Desagregadas por Sexo

Area/Carrera Titulo o Grado	Duración Semestres	VACANTES	MATRICULA 1ER AÑO		MATRICULA TOTAL		EGRESADOS		TITULADOS	
			Sexo Femenino	Ambos Sexos	Sexo Femenino	Ambos Sexos	Sexo Femenino	Ambos Sexos	Sexo Femenino	Ambos Sexos
CASA CENTRAL										
AREA CIENCIAS SOCIALES										
DIPLOMA EN ADMINISTRACION DE RECURSOS HUMANOS ORIENTADO A LA INDUSTRIA AERONAUTICA DIPLOMADO EN ADMINISTRACION DE RECURSOS HUMANOS ORIENTADO A LA INDUSTRIA	1	-	-	40	-	40	-	-	-	40
DIPLOMADO EN GESTION DE NEGOCIOS DIPLOMADO EN GESTION DE NEGOCIOS	1	-	4	15	4	15	-	-	4	12
TOTAL AREA CIENCIAS SOCIALES		-	4	55	4	55	-	-	4	52

NIVEL: POSTITULO

Matrícula, Vacantes, Egresados y Titulados por Areas y Carreras, Desagregadas por Sexo

Area/Carrera Titulo o Grado	Duración Semestres	VACANTES	MATRICULA 1ER AÑO		MATRICULA TOTAL		EGRESADOS		TITULADOS	
			Sexo Femenino	Ambos Sexos	Sexo Femenino	Ambos Sexos	Sexo Femenino	Ambos Sexos	Sexo Femenino	Ambos Sexos
AREA TECNOLOGIA										
INGENIERIA CIVIL INDUSTRIAL INGENIERIA CIVIL INDUSTRIAL	7	-	6	23	16	87	2	4	-	5
DIPLOMADO EN INGENIERIA DEL MANTENIMIENTO DIPLOMADO EN INGENIERIA DEL MANTENIMIENTO	1	-	3	56	3	56	-	-	-	21
DIPLOMADO EN GESTION DE PROYECTOS EN TECNOLOGIAS DE INFORMACION DIPLOMADO EN GESTION DE PROYECTOS EN TECNOLOGIAS DE INFORMACION	1	-	4	12	4	12	-	-	4	11
DIPLOMADO EN INGENIERIA INDUSTRIAL DIPLOMADO EN INGENIERIA INDUSTRIAL	1	-	1	18	1	18	-	-	1	15
DIPLOMADO EN GESTION DE PLANES Y PROGRAMAS DE MANTENIMIENTO NIVEL TECNICO Y PRACTICO DIPLOMA EN GESTION DE PLANES Y PROGRAMAS DE MANTENIMIENTO NIVEL TECNICO	1	-	-	73	-	73	-	-	-	36
TOTAL AREA TECNOLOGIA		-	14	182	24	246	2	4	5	88
TOTAL CASA CENTRAL		-	18	237	28	301	2	4	9	140

SEDE VIÑA DEL MAR

AREA TECNOLOGIA										
INGENIERIA DE EJECUCION EN GESTION INDUSTRIAL INGENIERIA DE EJECUCION EN GESTION INDUSTRIAL	6	-	14	52	35	139	9	34	5	32
INGENIERIA DE EJECUCION EN PREVENCION DE RIESGOS INGENIERIA DE EJECUCION EN PREVENCION DE RIESGOS	6	-	12	29	21	57	6	12	5	17
INGENIERIA DE EJECUCION EN SISTEMAS COMPUTACIONALES INGENIERIA DE EJECUCION EN SISTEMAS COMPUTACIONALES	6	-	2	24	8	61	3	17	4	26
INGENIERIA DE EJECUCION EN CONTROL E INSTRUMENTACION INDUSTRIAL INGENIERIA DE EJECUCION EN CONTROL E INSTRUMENTACION INDUSTRIAL	6	-	-	39	-	89	-	17	-	11
INGENIERIA DE EJECUCION (NIVELACION) INGENIERIA DE EJECUCION (NIVELACION)	1	-	-	-	4	68	-	-	-	-
INGENIERIA DE EJECUCION EN PROYECTOS DE INGENIERIA INGENIERIA DE EJECUCION EN PROYECTOS DE INGENIERIA	6	-	1	9	8	40	2	6	3	19
INGENIERIA DE EJECUCION EN MANTENIMIENTO INDUSTRIAL INGENIERIA DE EJECUCION EN MANTENIMIENTO INDUSTRIAL	6	-	3	49	4	96	-	20	-	8
TOTAL AREA TECNOLOGIA		-	32	202	80	550	20	106	17	113
TOTAL SEDE VIÑA DEL MAR		-	32	202	80	550	20	106	17	113

SEDE RANCAGUA

AREA TECNOLOGIA										
INGENIERIA DE EJECUCION EN GESTION INDUSTRIAL INGENIERIA DE EJECUCION EN GESTION INDUSTRIAL	6	-	13	35	19	51	6	17	6	15
INGENIERIA DE EJECUCION EN CONTROL E INSTRUMENTACION INDUSTRIAL INGENIERIA DE EJECUCION EN CONTROL E INSTRUMENTACION INDUSTRIAL	6	-	-	15	2	47	-	8	-	8

NIVEL: POSTITULO

Matrícula, Vacantes, Egresados y Titulados por Areas y Carreras, Desagregadas por Sexo

Area/Carrera Titulo o Grado	Duración Semestres	VACANTES	MATRICULA 1ER AÑO		MATRICULA TOTAL		EGRESADOS		TITULADOS	
			Sexo Femenino	Ambos Sexos	Sexo Femenino	Ambos Sexos	Sexo Femenino	Ambos Sexos	Sexo Femenino	Ambos Sexos
INGENIERIA DE EJECUCION EN PROYECTOS DE INGENIERIA INGENIERIA DE EJECUCION EN PROYECTOS DE INGENIERIA	6	-	1	4	4	19	-	-	-	-
TOTAL AREA TECNOLOGIA		-	14	54	25	117	6	25	6	23
TOTAL SEDE RANCAGUA		-	14	54	25	117	6	25	6	23
SEDE SANTIAGO										
AREA CIENCIAS SOCIALES										
INGENIERIA COMERCIAL (PROGRAMA ESPECIAL DE CONTINUIDAD DE ESTUDIOS) INGENIERO COMERCIAL	5	-	7	30	15	67	7	30	-	15
TOTAL AREA CIENCIAS SOCIALES		-	7	30	15	67	7	30	-	15
AREA TECNOLOGIA										
INGENIERIA DE EJECUCION EN GESTION INDUSTRIAL INGENIERIA DE EJECUCION EN GESTION INDUSTRIAL	6	-	13	49	22	136	4	39	9	19
INGENIERIA MECANICA INDUSTRIAL INGENIERIA MECANICA INDUSTRIAL	4	-	-	22	-	25	-	-	-	1
INGENIERIA DE EJECUCION EN SOFTWARE INGENIERIA DE EJECUCION EN SOFTWARE	6	-	4	19	4	21	-	-	1	1
INGENIERIA ELECTRICA INGENIERIA ELECTRICA	2	-	-	-	-	15	-	2	-	4
INGENIERIA CIVIL INDUSTRIAL INGENIERIA CIVIL INDUSTRIAL	7	-	9	92	64	466	4	36	5	37
INGENIERIA DE EJECUCION EN PREVENCION DE RIESGOS INGENIERIA DE EJECUCION EN PREVENCION DE RIESGOS	6	-	5	7	7	18	-	1	4	11
TOTAL AREA TECNOLOGIA		-	31	189	97	681	8	78	19	73
TOTAL SEDE SANTIAGO		-	38	219	112	748	15	108	19	88

Matrícula, Vacantes, Egresados y Titulados por Areas y Carreras, Desagregadas por Sexo

Area/Carrera Titulo o Grado	Duración Semestres	VACANTES	MATRICULA 1ER AÑO		MATRICULA TOTAL		EGRESADOS		TITULADOS	
			Sexo Femenino	Ambos Sexos	Sexo Femenino	Ambos Sexos	Sexo Femenino	Ambos Sexos	Sexo Femenino	Ambos Sexos
SEDE CONCEPCION (EX SEDE TALCAHUANO)										
AREA CIENCIAS NATURALES Y MATEMATICAS										
INGENIERIA DE EJECUCION EN GESTION Y CONTROL AMBIENTAL		-	-	-	5	19				
INGENIERIA DE EJECUCION EN GESTION Y CONTROL AMBIENTAL	6	-	-	-	5	19	1	5	5	8
INGENIERIA DE EJECUCION QUIMICA M/CONTROL		-	14	23	28	53				
INGENIERIA DE EJECUCION QUIMICA M/CONTROL	6	-	14	23	28	53	2	2	11	17
TOTAL AREA CIENCIAS NATURALES Y MATEMATICAS		14	23	33	72	3	7	16	25	
AREA TECNOLOGIA										
INGENIERIA DE EJECUCION EN GESTION INDUSTRIAL		-	3	29	12	69				
INGENIERIA DE EJECUCION EN GESTION INDUSTRIAL	6	-	3	29	12	69	3	9	4	29
INGENIERIA DE EJECUCION EN PREVENCION DE RIESGOS		-	16	30	29	60				
INGENIERIA DE EJECUCION EN PREVENCION DE RIESGOS	6	-	16	30	29	60	1	4	-	1
INGENIERIA DE EJECUCION EN CONTROL E INSTRUMENTACION INDUSTRIAL		-	-	23	2	54				
INGENIERIA DE EJECUCION EN CONTROL E INSTRUMENTACION INDUSTRIAL	6	-	-	23	2	54	-	8	-	8
INGENIERIA DE EJECUCION EN MANTENIMIENTO INDUSTRIAL		-	-	45	-	80				
INGENIERIA DE EJECUCION EN MANTENIMIENTO INDUSTRIAL	6	-	-	45	-	80	-	1	2	16
INGENIERIA DE EJECUCION EN PROYECTOS ESTRUCTURALES		-	1	11	1	11				
INGENIERIA DE EJECUCION EN PROYECTOS ESTRUCTURALES	6	-	1	11	1	11	-	-	1	8
INGENIERIA DE EJECUCION EN SOFTWARE		-	-	6	4	24				
INGENIERIA DE EJECUCION EN SOFTWARE	6	-	-	6	4	24	4	8	-	-
INGENIERIA DE EJECUCION EN GESTION DE LA CALIDAD		-	11	17	20	41				
INGENIERIA DE EJECUCION EN GESTION DE LA CALIDAD	6	-	11	17	20	41	2	2	-	-
INGENIERIA EN CONSTRUCCION		-	6	32	14	65				
INGENIERIA EN CONSTRUCCION	-	-	6	32	14	65	-	-	-	-
TOTAL AREA TECNOLOGIA		-	37	193	82	404	10	32	7	62
TOTAL SEDE CONCEPCION (EX SEDE TALCAHUANO)		-	51	216	115	476	13	39	23	87
TOTAL ENTIDAD		-	153	928	360	2.192	56	282	74	451

PERSONAL ACADEMICO (Número de Personas)	DOCTORADO	MAGISTER	TITULADOS	OTROS	TOTAL
JORNADA COMPLETA	100	93	92	43	328
1/2 JORNADA	2	4	14	4	24
JORNADA HORAS	17	79	251	84	431
TOTAL	119	176	357	131	783
Nº JORNADAS COMPLETAS EQUIVALENTES (Nº J.C.E. = Nº HORAS/44)	103	102	133	58	396

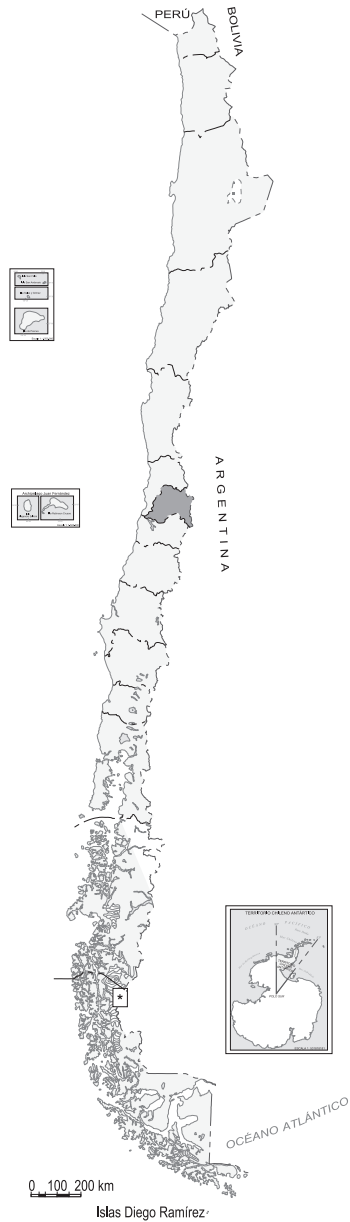
PERSONAL NO ACADEMICO (Número de Personas)	CON TITULO PROFESIONAL	SIN TITULO PROFESIONAL	PERSONAL DE SERVICIO	TOTAL
	523	107	136	766

(Valores en Miles de Pesos de cada Año)

	AÑO 2005	AÑO 2006	AÑO 2007
INGRESOS	31.469.941	37.931.953	44.944.772
1. INGRESOS DE OPERACION	14.098.441	17.125.852	18.392.170
1.1 Venta de bienes y servicios	4.688.049	6.728.169	7.226.472
1.2 Renta de Inversiones	671.728	809.552	1.039.912
1.3 Aranceles de Matrícula	8.738.664	9.588.131	10.125.786
2. VENTAS DE ACTIVOS	7.556	0	0
2.1 Activos Físicos	7.556	0	0
2.2 Activos Financieros	0	0	0
3. TRANSFERENCIAS	821.998	736.755	2.173.224
3.1 Del Sector Privado	821.998	736.755	97.492
3.2 De Organismos del Sector Público	0	0	2.075.732
3.3 Ley N° 16.681	0	0	0
4. ENDEUDAMIENTO	0	0	0
4.1 Interno	0	0	0
4.2 Externo	0	0	0
4.3 Proveedores	0	0	0
5. FINANCIAMIENTO FISCAL	10.641.848	12.720.648	14.574.840
5.1 Aporte Fiscal Directo	5.114.032	5.642.654	6.174.950
5.2 Aporte Fiscal Indirecto	780.895	1.089.535	1.128.505
5.3 Pagares Universitarios T.G.R.	0	0	0
5.4 Recuperación Préstamos por Crédito Fiscal	1.255.690	1.365.029	1.793.060
5.5 Otros Aportes	3.491.231	4.623.430	5.478.325
6. RECUPERACION OTROS PRESTAMOS	0	0	0
6.1 Préstamos Inciso 3°. Art. 70. Ley 18.591	0	0	0
6.2 Otros Préstamos	0	0	0
7. OTROS INGRESOS	3.732.318	4.917.926	6.068.446
7.1 Leyes Especiales	0	0	0
7.2 Otros Ingresos	3.732.318	4.917.926	6.068.446
8. SALDO INICIAL DE CAJA	2.167.780	2.430.772	3.736.092

(Valores en Miles de Pesos de cada Año)

	AÑO 2005	AÑO 2006	AÑO 2007
GASTOS	31.469.941	37.931.953	44.944.772
A. DE OPERACION	22.390.943	25.308.878	32.196.357
1. GASTOS EN PERSONAL	10.452.154	11.664.192	13.081.509
1.1 Directivos	5.945.794	0	0
1.2 Académicos	3.551.572	5.557.078	5.667.797
1.3 No Académicos	954.788	4.151.900	4.789.896
1.4 Honorarios	0	1.955.214	2.623.816
1.5 Viáticos	0	0	0
1.6 Horas Extraordinarias	0	0	0
1.7 Jornales	0	0	0
1.8 Aportes Patronales	0	0	0
2. COMPRA DE BIENES Y SERVICIOS	10.349.899	11.724.851	17.147.718
3. TRANSFERENCIAS	1.588.890	1.919.835	1.967.130
3.1 Corporaciones de Televisión	0	0	0
3.2 Becas Estudiantiles	645.114	732.939	754.411
3.3 Fondos Centrales Investigación	541.248	670.313	779.703
3.4 Fondos Centrales de Extensión	0	0	0
3.5 Otras Transferencias	402.528	516.583	433.016
B. DE INVERSION	3.106.288	3.840.869	2.439.572
4. INVERSION REAL	3.106.288	3.840.869	2.439.572
5. INVERSION FINANCIERA	0	0	0
5.1 Préstamos Estudiantiles	0	0	0
Inciso 3º. Art. 70. Ley 18.591	0	0	0
Otros Préstamos	0	0	0
5.2 Compra de Títulos y Valores	0	0	0
C. DE AMORTIZACION	5.972.710	8.782.206	10.308.843
6. SERVICIO DE DEUDA	0	0	0
6.1 Interna	0	0	0
6.2 Externa	0	0	0
6.3 Proveedores	0	0	0
7. COMPROMISOS PENDIENTES	5.972.710	8.782.206	10.308.843
D. OTROS	0	0	0
8. OTROS	0	0	0
9. SALDO FINAL DE CAJA	0	0	0



Universidad de Santiago de Chile

REGIÓN METROPOLITANA DE SANTIAGO

AVENIDA LIBERTADOR BERNARDO O' HIGGINS 3363 • SANTIAGO, CHILE
TELÉFONO: (2) 718 0000
Sitio WEB: <http://www.usach.cl>

Universidad de Santiago de Chile

Creada el 6 de Julio de 1947

Información General 2007	TOTAL ALUMNOS				N° DE CARRERAS Y PROGRAMAS CON MATRICULA			
	Pregrado	Magíster	Doctorado	Postítulo	Pregrado	Magíster	Doctorado	Postítulo
TOTAL ENTIDAD	17.596	822	205	1.050	102	33	11	49

Matrícula, Vacantes, Egresados y Titulados por Areas y Carreras, Desagregadas por Sexo

Area/Carrera Titulo o Grado	Duración Semestres	VACANTES	MATRICULA 1ER AÑO		MATRICULA TOTAL		EGRESADOS		TITULADOS	
			Sexo Femenino	Ambos Sexos	Sexo Femenino	Ambos Sexos	Sexo Femenino	Ambos Sexos	Sexo Femenino	Ambos Sexos
AREA AGROPECUARIA Y CIENCIAS DEL MAR										
INGENIERIA EN AGRONEGOCIOS		50	32	50	158	253	-	-	-	-
INGENIERO EN AGRONEGOCIOS	10									
LICENCIADO EN AGRONEGOCIOS	9						4	7	-	-
TOTAL AREA AGROPECUARIA Y CIENCIAS DEL MAR		50	32	50	158	253	4	7	-	-
AREA ARTE Y ARQUITECTURA										
ARQUITECTURA		60	33	65	208	400	-	-	29	61
ARQUITECTO	12						-	-	-	-
LICENCIADO EN ARQUITECTURA	10						-	-	-	-
TOTAL AREA ARTE Y ARQUITECTURA		60	33	65	208	400	-	-	29	61
AREA CIENCIAS NATURALES Y MATEMATICAS										
BIOQUIMICA Y LICENCIATURA EN BIOQUIMICA		30	17	32	108	212	-	-	18	33
BIOQUIMICO	10						-	-	-	-
LICENCIADO EN BIOQUIMICA	10						24	46	-	-
LICENCIATURA EN MATEMATICA		-	-	-	-	1	-	-	-	-
LICENCIADO EN MATEMATICA	8						-	-	-	-
QUIMICA Y LICENCIATURA EN QUIMICA		30	20	32	85	136	-	-	12	19
QUIMICO	9						-	-	-	-
LICENCIADO EN QUIMICA	9						3	6	-	-
INGENIERIA FISICA		45	19	55	69	217	-	-	5	13
INGENIERO FISICO	12						-	-	-	-
LICENCIADO EN FISICA	12						3	10	-	-
BACHILLERATO EN CIENCIAS Y HUMANIDADES		110	26	105	119	230	-	-	-	-
BACHILLER EN CIENCIAS Y HUMANIDADES	4						-	-	-	-
INGENIERIA MATEMATICA		40	9	41	31	109	-	-	-	-
INGENIERO MATEMATICO	12						-	-	-	-
LICENCIADO EN INGENIERIA MATEMATICA	8						-	-	-	-
TOTAL AREA CIENCIAS NATURALES Y MATEMATICAS		255	91	265	412	905	30	62	35	65
AREA CIENCIAS SOCIALES										
ADMINISTRACION DE INDUSTRIA (V)		-	-	-	1	4	-	-	-	-
ADMINISTRADOR DE INDUSTRIA	8						1	3	3	3
ADMINISTRACION PUBLICA		100	60	108	254	460	-	-	60	81
ADMINISTRADOR PUBLICO	10						9	11	-	-
ADMINISTRACION PUBLICA (V)		-	-	-	20	27	-	-	-	-
ADMINISTRADOR PUBLICO	10						-	2	-	-
CONTADOR PUBLICO Y AUDITOR		100	55	104	294	535	-	-	113	191
CONTADOR PUBLICO Y AUDITOR	10						-	-	-	-
LICENCIADO EN CONTABILIDAD Y AUDITORIA	9						3	7	-	-
CONTADOR PUBLICO Y AUDITOR (V)		20	18	37	100	208	-	-	-	-
CONTADOR PUBLICO Y AUDITOR	10						-	-	-	-
LICENCIADO EN CONTABILIDAD Y AUDITORIA	9						-	1	-	-
INGENIERIA COMERCIAL		120	62	120	310	594	-	-	81	158
INGENIERO COMERCIAL	10						-	-	-	-
LICENCIADO EN CIENCIAS DE LA ADMINISTRACION / CIENCIAS ECONOMICAS	9						5	10	-	-

Matrícula, Vacantes, Egresados y Titulados por Areas y Carreras, Desagregadas por Sexo

Area/Carrera Titulo o Grado	Duración Semestres	VACANTES	MATRICULA 1ER AÑO		MATRICULA TOTAL		EGRESADOS		TITULADOS	
			Sexo Femenino	Ambos Sexos	Sexo Femenino	Ambos Sexos	Sexo Femenino	Ambos Sexos	Sexo Femenino	Ambos Sexos
INGENIERIA COMERCIAL (V)		-	-	-	38	162				
INGENIERO COMERCIAL	10						-	-	-	-
LICENCIADO EN CIENCIAS DE LA ADMINISTRACION / CIENCIAS ECONOMICAS	9						-	-	-	-
TECNICO UNIVERSITARIO EN ADMINISTRACION DE PERSONAL		-	-	-	1	1				
TECNICO UNIVERSITARIO EN ADMINISTRACION DE PERSONAL	4						-	-	3	3
TECNICO UNIVERSITARIO EN PUBLICIDAD		-	-	-	-	1				
TECNICO UNIVERSITARIO EN PUBLICIDAD	4						-	1	1	5
PSICOLOGIA		60	51	69	306	436				
PSICOLOGO	11						-	-	54	71
LICENCIADO EN PSICOLOGIA	11						58	79	-	-
PERIODISMO		50	34	52	166	270				
PERIODISTA	10						-	-	25	51
LICENCIADO EN COMUNICACION SOCIAL	10						35	60	-	-
INGENIERIA ESTADISTICA		30	15	31	85	146				
INGENIERO ESTADISTICO	10						-	-	7	12
LICENCIADO EN ESTADISTICA Y COMPUTACION	10						10	15	-	-
PUBLICIDAD		60	33	69	139	274				
PUBLICISTA	8						-	-	41	63
LICENCIADO EN COMUNICACION PUBLICITARIA	8						23	40	-	-
TECNOLOGO EN ADMINISTRACION DE PERSONAL		35	23	30	77	118				
TECNOLOGO EN ADMINISTRACION DE PERSONAL	6						-	1	19	30
TECNOLOGO EN ADMINISTRACION DE PERSONAL (V)		30	14	23	14	23				
TECNOLOGO EN ADMINISTRACION DE PERSONAL	6						-	-	-	-
PUBLICIDAD (V) (PROG. ESP.)		-	-	-	10	38				
PUBLICISTA	8						-	-	-	-
LICENCIADO EN COMUNICACION PUBLICITARIA	8						-	1	-	-
PERIODISMO (V) (PROG. ESP.)		-	-	-	31	63				
PERIODISTA	10						-	-	-	-
LICENCIADO EN COMUNICACION SOCIAL	10						2	4	-	-
CONTADOR PUBLICO Y AUDITOR (V) (PROG. ESP.)		-	-	-	25	62				
CONTADOR PUBLICO Y AUDITOR	10						-	-	-	-
TECNOLOGO EN ADMINISTRACION DE PERSONAL (V) (PROG. ESP.)		20	12	19	30	47				
TECNOLOGO EN ADMINISTRACION DE PERSONAL	6						-	-	-	-
TOTAL AREA CIENCIAS SOCIALES		625	377	662	1.901	3.469	146	235	407	668
AREA HUMANIDADES										
LICENCIATURA EN LINGÜISTICA APLICADA A TRADUCCION M/INGLES Y JAPONES		45	39	46	166	233				
TRADUCTOR M/ INGLES Y JAPONES	10						-	1	23	29
LICENCIATURA EN ESTUDIOS INTERNACIONALES		30	23	37	23	37				
LICENCIATURA EN ESTUDIOS INTERNACIONALES	10						-	-	-	-
TOTAL AREA HUMANIDADES		75	62	83	189	270	-	1	23	29
AREA EDUCACION										
LICENCIATURA EN EDUCACION EN CASTELLANO		35	22	33	155	200				
PROFESOR DE ESTADO EN CASTELLANO	10						-	-	31	40
LICENCIADO EN EDUCACION EN CASTELLANO	10						31	43	-	-

Matrícula, Vacantes, Egresados y Titulados por Areas y Carreras, Desagregadas por Sexo

Area/Carrera Titulo o Grado	Duración Semestres	VACANTES	MATRICULA 1ER AÑO		MATRICULA TOTAL		EGRESADOS		TITULADOS	
			Sexo Femenino	Ambos Sexos	Sexo Femenino	Ambos Sexos	Sexo Femenino	Ambos Sexos	Sexo Femenino	Ambos Sexos
LICENCIATURA EN EDUCACION EN INGLES		35	32	40	168	215				
PROFESOR DE ESTADO EN INGLES	10						-	-	30	44
LICENCIADO EN EDUCACION EN INGLES	10						21	24	-	-
LICENCIATURA EN EDUCACION EN FILOSOFIA		35	15	35	79	142				
PROFESOR DE ESTADO EN FILOSOFIA	10						-	-	7	11
LICENCIADO EN EDUCACION EN FILOSOFIA	10						12	17	-	-
LICENCIATURA EN EDUCACION EN MATEMATICA Y COMPUTACION		55	37	55	168	278				
PROFESOR DE ESTADO EN MATEMATICA Y COMPUTACION	8						-	-	27	59
LICENCIADO EN EDUCACION EN MATEMATICA Y COMPUTACION	8						24	40	-	-
LICENCIATURA EN EDUCACION EN FISICA Y MATEMATICA		35	19	38	58	116				
PROFESOR DE ESTADO EN FISICA Y MATEMATICA	8						-	-	1	2
LICENCIADO EN EDUCACION EN FISICA Y MATEMATICA	8						2	3	-	-
PROG. REGULARIZACION PARA ENSEÑANZA TECNICO PROFESIONAL (V)		-	-	-	41	108				
PROFESOR DE ENSEÑANZA INDUSTRIAL	6						5	14	37	96
ANALISTA EN COMPUTACION CIENTIFICA	10						-	-	11	22
LICENCIATURA EN CIENCIAS DE LA COMPUTACION		45	11	49	59	234				
LICENCIADO EN CIENCIAS DE LA COMPUTACION	10						11	39	-	-
LICENCIATURA EN EDUCACION EN INGLES (V) (PROG. ESP.)		-	-	-	95	143				
PROFESOR DE ESTADO EN INGLES	10						-	-	-	-
LICENCIADO EN EDUCACION EN INGLES	10						-	-	-	-
LICENCIATURA EN EDUCACION EN MATEMATICA Y COMPUTACION (PROG. ESP.)		-	-	-	35	94				
PROFESOR DE ESTADO EN MATEMATICA Y COMPUTACION	10						-	-	-	-
LICENCIADO EN EDUCACION EN MATEMATICA Y COMPUTACION	10						3	4	-	-
LICENCIATURA EN EDUCACION EN FISICA Y MATEMATICA (PROG. ESP.)		-	-	-	39	136				
PROFESOR DE ESTADO EN FISICA Y MATEMATICA	9						-	-	-	-
LICENCIADO EN EDUCACION EN FISICA Y MATEMATICA	8						-	-	-	-
LICENCIATURA EN EDUCACION EN QUIMICA Y BIOLOGIA		30	16	26	59	89				
PROFESOR DE ESTADO EN QUIMICA Y BIOLOGIA	9						-	-	8	11
LICENCIADO EN EDUCACION EN QUIMICA Y BIOLOGIA	8						-	-	-	-
PLAN ESPECIAL PARA PROFESORES DE QUIMICA, BIOLOGIA Y CIENCIAS NATURALES		-	-	-	35	61				
PROFESOR DE ESTADO EN QUIMICA Y BIOLOGIA Y CIENCIAS NATURALES	6						-	-	-	-
LICENCIADO EN EDUCACION CON MENCION	6						-	-	-	-
LICENCIATURA EN EDUCACION EN HISTORIA Y CIENCIAS SOCIALES		40	25	43	127	220				
PROFESOR DE ESTADO EN HISTORIA Y CIENCIAS SOCIALES	10						-	-	17	27
LICENCIADO EN EDUCACION EN HISTORIA Y CIENCIAS SOCIALES	9						5	8	-	-
EDUCACION GENERAL BASICA		40	31	44	31	44				
PROFESOR DE EDUCACION BASICA CON MENCION	9						-	-	1	1
LICENCIADO EN EDUCACION CON MENCION	8						-	-	-	-
TOTAL AREA EDUCACION		350	208	363	1.149	2.080	114	192	170	313
AREA TECNOLOGIA										
INGENIERIA CIVIL EN ELECTRICIDAD		100	10	100	40	499				
INGENIERO CIVIL EN ELECTRICIDAD	12						-	-	1	29
LICENCIADO EN CIENCIAS DE LA INGENIERIA	8						4	54	-	-
INGENIERIA CIVIL EN GEOGRAFIA		30	14	44	68	173				
INGENIERO CIVIL EN GEOGRAFIA	12						-	-	1	3
LICENCIADO EN CIENCIAS DE LA INGENIERIA	8						20	33	-	-

Matrícula, Vacantes, Egresados y Titulados por Areas y Carreras, Desagregadas por Sexo

Area/Carrera Titulo o Grado	Duración Semestres	VACANTES	MATRICULA 1ER AÑO		MATRICULA TOTAL		EGRESADOS		TITULADOS	
			Sexo Femenino	Ambos Sexos	Sexo Femenino	Ambos Sexos	Sexo Femenino	Ambos Sexos	Sexo Femenino	Ambos Sexos
INGENIERIA CIVIL EN INDUSTRIA		80	26	85	206	570				
INGENIERO CIVIL INDUSTRIAL	12						-	-	43	133
LICENCIADO EN CIENCIAS DE LA INGENIERIA	8						21	49	-	-
INGENIERIA CIVIL EN INFORMATICA		80	8	80	55	388				
INGENIERO CIVIL EN INFORMATICA	12						-	-	5	57
LICENCIADO EN CIENCIAS DE LA INGENIERIA	8						6	46	-	-
INGENIERIA CIVIL EN MECANICA		80	7	83	20	394				
INGENIERO CIVIL EN MECANICA	12						-	-	4	55
LICENCIADO EN CIENCIAS DE LA INGENIERIA	8						2	22	-	-
INGENIERIA CIVIL EN METALURGIA		50	10	53	25	183				
INGENIERO CIVIL EN METALURGIA	12						-	-	-	9
LICENCIADO EN CIENCIAS DE LA INGENIERIA	8						-	12	-	-
INGENIERIA CIVIL EN MINAS		80	16	79	58	363				
INGENIERO CIVIL EN MINAS	12						-	-	2	19
LICENCIADO EN CIENCIAS DE LA INGENIERIA	8						3	23	-	-
INGENIERIA CIVIL EN OBRAS CIVILES		80	19	83	145	581				
INGENIERO CIVIL EN OBRAS CIVILES	12						-	-	12	29
LICENCIADO EN CIENCIAS DE LA INGENIERIA	8						20	75	-	-
INGENIERIA CIVIL EN QUIMICA		60	18	61	119	305				
INGENIERO CIVIL EN QUIMICA	12						-	-	11	29
LICENCIADO EN CIENCIAS DE LA INGENIERIA	8						6	9	-	-
INGENIERIA DE EJECUCION EN AMBIENTE		-	-	-	63	92				
INGENIERO DE EJECUCION EN AMBIENTE	8						13	20	25	42
INGENIERIA DE EJECUCION EN CLIMATIZACION		30	8	45	29	161				
INGENIERO DE EJECUCION EN CLIMATIZACION	8						10	36	3	26
INGENIERIA DE EJECUCION EN ELECTRICIDAD		60	3	61	17	362				
INGENIERO DE EJECUCION EN ELECTRICIDAD	8						5	82	4	77
INGENIERIA DE EJECUCION EN GEOMENSURA		40	15	42	53	147				
INGENIERO DE EJECUCION EN GEOMENSURA	8						2	10	3	21
INGENIERIA DE EJECUCION EN INDUSTRIA		80	23	87	124	336				
INGENIERO DE EJECUCION EN INDUSTRIA	8						12	27	22	85
INGENIERIA DE EJECUCION EN COMPUTACION E INFORMATICA		30	6	34	36	213				
INGENIERO DE EJECUCION EN COMPUTACION E INFORMATICA	8						13	54	9	49
INGENIERIA DE EJECUCION EN MECANICA		40	3	44	16	229				
INGENIERO DE EJECUCION EN MECANICA	8						3	43	2	47
INGENIERIA DE EJECUCION EN METALURGIA		40	11	51	21	130				
INGENIERO DE EJECUCION EN METALURGIA	8						1	9	1	10
INGENIERIA DE EJECUCION EN MINAS		60	19	76	52	272				
INGENIERO DE EJECUCION EN MINAS	8						6	29	3	23
INGENIERIA DE EJECUCION EN QUIMICA		40	17	44	103	228				
INGENIERO DE EJECUCION EN QUIMICA	8						16	32	8	19
INGENIERIA DE EJECUCION EN TEXTIL		-	-	-	6	8				
INGENIERO DE EJECUCION TEXTIL	8						2	3	4	5
INGENIERIA CIVIL EN INDUSTRIA (PROG. ESP.)		-	-	-	53	242				
INGENIERO CIVIL INDUSTRIAL	12						-	-	-	-
LICENCIADO EN CIENCIAS DE LA INGENIERIA	8						5	13	-	-
INGENIERIA CIVIL EN MINAS (PROG. ESP.)		-	-	-	4	45				
INGENIERO CIVIL EN MINAS	12						-	-	-	-
LICENCIADO EN CIENCIAS DE LA INGENIERIA	-						-	-	-	-

Matrícula, Vacantes, Egresados y Titulados por Areas y Carreras, Desagregadas por Sexo

Area/Carrera Titulo o Grado	Duración Semestres	VACANTES	MATRICULA 1ER AÑO		MATRICULA TOTAL		EGRESADOS		TITULADOS	
			Sexo Femenino	Ambos Sexos	Sexo Femenino	Ambos Sexos	Sexo Femenino	Ambos Sexos	Sexo Femenino	Ambos Sexos
INGENIERIA DE EJECUCION EN AMBIENTE (PROG. ESP.) INGENIERO DE EJECUCION EN AMBIENTE	8	-	-	-	22	76	1	3	-	-
INGENIERIA DE EJECUCION EN ELECTRICIDAD (PROG. ESP.) INGENIERO DE EJECUCION EN ELECTRICIDAD	8	-	-	-	10	348	-	28	-	-
INGENIERIA DE EJECUCION EN GEOMENSURA (PROG. ESP.) INGENIERO DE EJECUCION EN GEOMENSURA	8	-	-	-	5	64	-	4	-	-
INGENIERIA DE EJECUCION EN INDUSTRIA (PROG. ESP.) INGENIERO DE EJECUCION EN INDUSTRIAS	8	-	-	-	33	162	1	4	-	-
INGENIERIA DE EJECUCION EN COMPUTACION E INFORMATICA (PROG. ESP.) INGENIERO DE EJECUCION EN COMPUTACION E INFORMATICA	8	-	-	-	11	133	-	7	-	-
INGENIERIA DE EJECUCION EN MECANICA (PROG. ESP.) INGENIERO DE EJECUCION EN MECANICA	8	-	-	-	7	173	-	3	-	-
INGENIERIA DE ALIMENTOS INGENIERO EN ALIMENTOS	10	45	33	40	227	282	-	-	29	40
LICENCIADO EN CIENCIAS DE LOS ALIMENTOS	10	-	-	-	-	-	51	67	-	-
TECNICO UNIVERSITARIO EN CONTROL INDUSTRIAL TECNICO UNIVERSITARIO EN CONTROL INDUSTRIAL	4	-	-	-	1	1	-	-	-	3
TECNICO UNIVERSITARIO EN CONSTRUCCIONES TECNICO UNIVERSITARIO EN CONSTRUCCIONES	4	-	-	-	-	3	-	1	-	3
TECNICO UNIVERSITARIO EN INSTRUMENTACION Y AUTOMATIZACION TECNICO UNIVERSITARIO EN INSTRUMENTACION Y AUTOMATIZACION	4	-	-	-	-	-	-	-	-	1
TECNICO UNIVERSITARIO EN MANTENCION DE EQUIPOS INDUSTRIALES TECNICO UNIVERSITARIO EN MANTENCION DE EQUIPOS INDUSTRIALES	4	-	-	-	-	1	-	1	-	-
TECNICO UNIVERSITARIO EN INDUSTRIA ALIMENTARIA TECNICO UNIVERSITARIO EN INDUSTRIA ALIMENTARIA	4	-	-	-	1	1	-	-	2	2
TECNICO UNIVERSITARIO EN ANALISIS QUIMICO Y FISICO (M) TECNICO UNIVERSITARIO EN ANALISIS QUIMICO Y FISICO	4	-	-	-	39	83	3	10	8	11
INGENIERIA DE EJECUCION EN ESTRUCTURAS (M) INGENIERO DE EJECUCION EN ESTRUCTURAS	8	-	-	-	2	9	2	4	2	11
INGENIERIA CIVIL MECANICA (PROG. ESP.) INGENIERO CIVIL EN MECANICA	12	-	-	-	-	67	-	3	-	-
LICENCIADO EN CIENCIAS DE LA INGENIERIA	8	-	-	-	-	-	-	-	-	-
CONSTRUCCION CIVIL (PROG. ESP.) CONSTRUCTOR CIVIL	8	-	-	-	45	238	3	14	5	36
TECNOLOGO EN TELECOMUNICACIONES TECNOLOGO EN TELECOMUNICACIONES	6	40	10	37	33	122	-	-	3	22
TECNOLOGO EN CONTROL INDUSTRIAL TECNOLOGO EN CONTROL INDUSTRIAL	6	35	19	35	53	97	-	-	8	17
TECNOLOGO EN ALIMENTOS TECNOLOGO EN ALIMENTOS	6	40	44	47	122	146	1	1	28	32
TECNOLOGO EN MANTENIMIENTO INDUSTRIAL TECNOLOGO EN MANTENIMIENTO INDUSTRIAL	6	40	13	45	21	101	-	-	-	7
TECNOLOGO EN CONSTRUCCIONES TECNOLOGO EN CONSTRUCCIONES	6	40	14	39	41	138	1	4	8	31
TECNOLOGO EN AUTOMATIZACION INDUSTRIAL TECNOLOGO EN AUTOMATIZACION INDUSTRIAL	6	40	4	39	11	117	-	2	1	17

Matrícula, Vacantes, Egresados y Titulados por Areas y Carreras, Desagregadas por Sexo

Area/Carrera Titulo o Grado	Duración Semestres	VACANTES	MATRICULA 1ER AÑO		MATRICULA TOTAL		EGRESADOS		TITULADOS	
			Sexo Femenino	Ambos Sexos	Sexo Femenino	Ambos Sexos	Sexo Femenino	Ambos Sexos	Sexo Femenino	Ambos Sexos
TECNOLOGO EN CONSTRUCCIONES (V)		30	13	37	13	40				
TECNOLOGO EN CONSTRUCCIONES	6						-	-	-	-
INGENIERIA CIVIL EN INFORMATICA (PROG. ESP.)		-	-	-	4	55				
INGENIERO CIVIL EN INFORMATICA	12						-	-	-	-
LICENCIADO EN CIENCIAS DE LA INGENIERIA	8						1	3	-	-
INGENIERIA CIVIL EN ELECTRICIDAD (PROG. ESP.)		-	-	-	2	21				
INGENIERO CIVIL EN ELECTRICIDAD	8						-	-	-	-
LICENCIADO EN CIENCIAS DE LA INGENIERIA	-						-	-	-	-
TECNOLOGO EN DISEÑO INDUSTRIAL		35	15	36	50	112			12	16
TECNOLOGO EN DISEÑO INDUSTRIAL	6						-	-		
INGENIERIA EN BIOTECNOLOGIA		40	16	37	27	70				
INGENIERO EN BIOTECNOLOGIA	10						-	-	-	-
LICENCIADO EN CIENCIAS DE LA INGENIERIA	-						-	-	-	-
INGENIERIA CIVIL EN OBRAS CIVILES (V)		-	-	-	-	1				
INGENIERO CIVIL EN OBRAS CIVILES	8						-	-	-	-
LICENCIADO EN CIENCIAS DE LA INGENIERIA	-						-	-	-	-
INGENIERIA CIVIL EN METALURGIA (V)		-	-	-	1	13				
INGENIERO CIVIL EN METALURGIA	8						-	-	-	-
LICENCIADO EN CIENCIAS DE LA INGENIERIA	8						-	-	-	-
TECNICO UNIVERSITARIO EN CONTROL INDUSTRIAL (V)		35	8	35	8	56				
TECNICO UNIVERSITARIO EN CONTROL INDUSTRIAL (V)	6						-	-	-	-
INGENIERIA AMBIENTAL		40	21	35	21	35				
INGENIERO AMBIENTAL	10						-	-	-	-
TECNOLOGO EN ALIMENTOS (V)		30	27	32	27	32				
TECNOLOGO EN ALIMENTOS (V)	6						-	-	-	-
INGENIERIA DE ALIMENTOS (PROG. ESP.)		1	1	1	1	1				
INGENIERO DE ALIMENTOS (PROG. ESP.)	10						-	-	-	-
TECNOLOGO EN AUTOMATIZACION INDUSTRIAL (PROG. ESP.)		1	1	1	1	1				
TECNOLOGO EN AUTOMATIZACION INDUSTRIAL (PROG. ESP.)	6						-	-	-	-
TOTAL AREA TECNOLOGIA		1.552	472	1.648	2.152	8.720	234	840	269	1.016
AREA SALUD										
MEDICINA		60	26	61	275	569				
LICENCIADO EN MEDICINA	14						-	-	-	-
MEDICO CIRUJANO	14						-	-	45	91
ENFERMERIA		60	47	59	297	348				
LICENCIADO EN ENFERMERIA	10						-	-	-	-
ENFERMERO(A)	10						-	-	127	175
OBSTETRICIA Y PUERICULTURA		50	34	46	251	298				
OBSTETRA	10						-	-	33	39
LICENCIADO EN OBSTETRICIA Y PUERICULTURA	10						-	-	-	-
LICENCIATURA EN CIENCIAS DE LA ACTIVIDAD FISICA		50	25	55	155	284				
LICENCIADO EN CIENCIAS DE LA ACTIVIDAD FISICA	10						-	1	16	25
TOTAL AREA SALUD		220	132	221	978	1.499	-	1	221	330
TOTAL ENTIDAD		3.187	1.407	3.357	7.147	17.596	528	1.338	1.154	2.482

Matrícula, Vacantes, Egresados y Titulados por Areas y Carreras, Desagregadas por Sexo

Area/Carrera Titulo o Grado	Duración Semestres	VACANTES	MATRICULA 1ER AÑO		MATRICULA TOTAL		EGRESADOS		TITULADOS	
			Sexo Femenino	Ambos Sexos	Sexo Femenino	Ambos Sexos	Sexo Femenino	Ambos Sexos	Sexo Femenino	Ambos Sexos
AREA CIENCIAS NATURALES Y MATEMATICAS										
MAGISTER EN CIENCIAS ESPECIALIDAD QUIMICA		-	-	-	4	5	-	-	1	2
MAGISTER EN CIENCIAS ESPECIALIDAD QUIMICA	4	-	-	-	-	-	-	-	-	-
MAGISTER EN CIENCIAS ESPECIALIDAD FISICA		-	-	-	-	-	-	-	-	-
MAGISTER EN CIENCIAS ESPECIALIDAD FISICA	4	-	-	-	-	-	-	-	-	2
TOTAL AREA CIENCIAS NATURALES Y MATEMATICAS		-	-	-	4	5	-	-	1	4
AREA CIENCIAS SOCIALES										
MAGISTER EN ADMINISTRACION Y DIRECCION DE EMPRESAS		-	-	-	18	61	-	2	12	44
MAGISTER EN ADMINISTRACION Y DIRECCION DE EMPRESAS	4	-	-	-	-	-	-	-	-	-
MAGISTER EN ECONOMIA FINANCIERA		-	-	-	3	23	-	-	-	6
MAGISTER EN ECONOMIA FINANCIERA	4	-	-	-	-	-	-	-	-	-
MAGISTER EN PLANIFICACION Y GESTION TRIBUTARIA		-	-	-	7	27	-	-	17	53
MAGISTER EN PLANIFICACION Y GESTION TRIBUTARIA	4	-	-	-	-	-	-	-	-	-
MAGISTER EN ADMINISTRACION Y DIRECCION DE RECURSOS HUMANOS		-	-	-	15	30	3	5	9	15
MAGISTER EN ADMINISTRACION Y DIRECCION DE RECURSOS HUMANOS	4	-	-	-	-	-	-	-	-	-
MAGISTER EN GERENCIA PUBLICA		-	-	-	6	21	1	6	2	7
MAGISTER EN GERENCIA PUBLICA	4	-	-	-	-	-	-	-	-	-
MAGISTER EN CONTABILIDAD Y AUDITORIA DE GESTION		-	-	-	2	8	-	3	3	8
MAGISTER EN CONTABILIDAD Y AUDITORIA DE GESTION	4	-	-	-	-	-	-	-	-	-
TOTAL AREA CIENCIAS SOCIALES		-	-	-	51	170	4	16	43	133
AREA HUMANIDADES										
MAGISTER EN LINGÜISTICA		-	-	-	18	33	-	-	2	8
MAGISTER EN LINGÜISTICA	4	-	-	-	-	-	-	-	-	-
MAGISTER EN LITERATURA		-	-	-	14	25	-	-	1	4
MAGISTER EN LITERATURA	4	-	-	-	-	-	-	-	-	-
MAGISTER EN HISTORIA		-	-	-	12	29	-	1	-	4
MAGISTER EN HISTORIA	4	-	-	-	-	-	-	-	-	-
MAGISTER EN FILOSOFIA POLITICA		-	-	-	2	7	-	-	-	-
MAGISTER EN FILOSOFIA POLITICA	4	-	-	-	-	-	-	-	-	-
MAGISTER EN POLITICA EXTERIOR		-	-	-	-	1	-	-	-	-
MAGISTER EN POLITICA EXTERIOR	4	-	-	-	-	-	-	-	1	3
MAGISTER EN ESTUDIOS INTERNACIONALES		-	-	-	3	13	-	-	-	-
MAGISTER EN ESTUDIOS INTERNACIONALES	4	-	-	-	-	-	-	-	-	-
MAGISTER EN FILOSOFIA DE LAS CIENCIAS		-	2	2	3	16	-	1	-	-
MAGISTER EN FILOSOFIA DE LAS CIENCIAS	4	-	-	-	-	-	-	-	-	-
TOTAL AREA HUMANIDADES		-	2	2	52	124	-	2	4	19
AREA EDUCACION										
MAGISTER EN EDUCACION EN GESTION EDUCACIONAL		-	-	-	12	35	-	-	14	29
MAGISTER EN EDUCACION EN GESTION EDUCACIONAL	4	-	-	-	-	-	-	-	-	-
MAGISTER EN EDUCACION EN CURRICULUM Y EVALUACION		-	-	-	18	40	-	-	22	30
MAGISTER EN EDUCACION EN CURRICULUM Y EVALUACION	4	-	-	-	-	-	-	-	-	-
MAGISTER EN PSICOLOGIA SOCIAL APLICADA		-	-	-	12	21	-	-	-	1
MAGISTER EN PSICOLOGIA SOCIAL APLICADA	4	-	-	-	-	-	-	-	-	-

Matrícula, Vacantes, Egresados y Titulados por Areas y Carreras, Desagregadas por Sexo

Area/Carrera Titulo o Grado	Duración Semestres	VACANTES	MATRICULA 1ER AÑO		MATRICULA TOTAL		EGRESADOS		TITULADOS	
			Sexo Femenino	Ambos Sexos	Sexo Femenino	Ambos Sexos	Sexo Femenino	Ambos Sexos	Sexo Femenino	Ambos Sexos
MAGISTER EN EDUCACION EN ORIENTACION EDUCACIONAL Y CONSEJERIA VOCACIONAL		-	-	-	9	18				
MAGISTER EN EDUCACION EN ORIENTACION EDUCACIONAL Y CONSEJERIA VOCACIONAL	4						-	-	8	11
MAGISTER EN PSICOLOGIA CLINICA		-	-	-	11	23				
MAGISTER EN PSICOLOGIA CLINICA	4						-	-		
TOTAL AREA EDUCACION		-	-	-	62	137	-	-	44	71
AREA TECNOLOGIA										
MAGISTER EN TECNOLOGIA DE ALIMENTOS		-	-	-	7	14				
MAGISTER EN TECNOLOGIA DE ALIMENTOS	4						-	-	1	3
MAGISTER EN INGENIERIA INFORMATICA		-	-	-	5	36				
MAGISTER EN INGENIERIA INFORMATICA	4						-	1	-	11
MAGISTER EN INGENIERIA INDUSTRIAL		-	-	-	1	19				
MAGISTER EN INGENIERIA INDUSTRIAL	4						-	-	2	2
MAGISTER EN TELECOMUNICACIONES		-	-	-	-	18				
MAGISTER EN TELECOMUNICACIONES	4						-	-	-	-
MAGISTER EN MEDIO AMBIENTE M/INGENIERIA DE TRATAMIENTO DE RESIDUOS		-	-	-	6	22				
MAGISTER EN MEDIO AMBIENTE M/INGENIERIA DE TRATAMIENTO DE RESIDUOS	4						-	-	-	-
MAG. EN CS. DE LA ING. M/METALURGIA EXTRACTIVA. CIENCIA E ING. DE MATERIALES		-	-	-	-	5				
MAG. EN CS. DE LA ING. M/METALURGIA EXTRACTIVA. CIENCIA E ING. DE MATERIALES	4						-	-	-	-
MAGISTER EN CIENCIAS DE LA INGENIERIA M/ EN INGENIERIA ELECTRICA		-	-	-	-	14				
MAGISTER EN CIENCIAS DE LA INGENIERIA M/ EN INGENIERIA ELECTRICA	4						-	-	-	-
MAGISTER EN CIENCIAS DE LA INGENIERIA M/ EN INGENIERIA MECANICA		-	-	-	1	11				
MAGISTER EN CIENCIAS DE LA INGENIERIA M/ EN INGENIERIA MECANICA	4						-	-	-	5
MAGISTER EN CIENCIAS DE LA INGENIERIA M/ EN INGENIERIA QUIMICA		-	-	-	1	5				
MAGISTER EN CIENCIAS DE LA INGENIERIA M/ EN INGENIERIA QUIMICA	4						-	-	-	-
MAGISTER EN CIENCIAS DE LA INGENIERIA M/ EN INGENIERIA INDUSTRIAL		-	-	-	7	40				
MAGISTER EN CIENCIAS DE LA INGENIERIA M/ EN INGENIERIA INDUSTRIAL	4						-	1	4	6
MAGISTER EN MEDIO AMBIENTE M/GESTION Y ORDENAMIENTO AMBIENTAL		-	-	-	45	163				
MAGISTER EN MEDIO AMBIENTE M/GESTION Y ORDENAMIENTO AMBIENTAL	4						-	-	-	2
MAGISTER EN MEDIO AMBIENTE M/GESTION Y PLANIFICACION AMBIENTAL DEL TERRITORIO		-	-	-	5	17				
MAGISTER EN MEDIO AMBIENTE M/GESTION Y PLANIFICACION AMBIENTAL DEL TERRITORIO	4						-	-	-	1
MAGISTER EN GESTION TECNOLOGICA M/ BIOTECNOLOGIA		-	-	-	8	13				
MAGISTER EN GESTION TECNOLOGICA M/ BIOTECNOLOGIA	4						-	-	-	-
TOTAL AREA TECNOLOGIA		-	-	-	86	377	-	2	7	30
AREA SALUD										
MAGISTER EN AFECTIVIDAD Y SEXUALIDAD		-	-	-	7	9				
MAGISTER EN AFECTIVIDAD Y SEXUALIDAD	4						-	-	-	-
TOTAL AREA SALUD		-	-	-	7	9	-	-	-	-
TOTAL ENTIDAD		-	2	2	262	822	4	20	99	257

Matrícula, Vacantes, Egresados y Titulados por Areas y Carreras, Desagregadas por Sexo

Area/Carrera Titulo o Grado	Duración Semestres	VACANTES	MATRICULA 1ER AÑO		MATRICULA TOTAL		EGRESADOS		TITULADOS	
			Sexo Femenino	Ambos Sexos	Sexo Femenino	Ambos Sexos	Sexo Femenino	Ambos Sexos	Sexo Femenino	Ambos Sexos
AREA CIENCIAS NATURALES Y MATEMATICAS										
DOCTORADO EN QUIMICA DOCTOR EN QUIMICA	8	-	-	-	16	36	-	-	2	8
DOCTORADO EN CIENCIAS M/FISICA DOCTOR EN CIENCIAS M/FISICA	8	-	-	-	2	18	2	5	-	3
DOCTORADO EN CIENCIAS M/MATEMATICA DOCTOR EN CIENCIAS M/MATEMATICA	8	-	-	-	2	7	-	-	-	1
DOCTORADO EN MICROBIOLOGIA DOCTOR EN MICROBIOLOGIA	8	-	-	-	3	18	-	-	-	1
TOTAL AREA CIENCIAS NATURALES Y MATEMATICAS		-	-	-	23	79	2	5	2	13
AREA CIENCIAS SOCIALES										
DOCTORADO EN ESTUDIOS AMERICANOS DOCTOR EN ESTUDIOS AMERICANOS	8	-	-	-	13	36	-	-	1	1
TOTAL AREA CIENCIAS SOCIALES		-	-	-	13	36	-	-	1	1
AREA TECNOLOGIA										
DOCTORADO EN CIENCIAS DE LA INGENIERIA M/AUTOMATICA DOCTOR EN CIENCIAS DE LA INGENIERIA M/AUTOMATICA	8	-	-	-	-	7	-	-	-	-
DOCTORADO EN CIENCIAS DE LA INGENIERIA M/INGENIERIA DE PROCESOS DOCTOR EN CIENCIAS DE LA INGENIERIA M/INGENIERIA DE PROCESOS	8	-	-	-	2	25	-	-	-	1
DOCTORADO EN CIENCIAS DE LA INGENIERIA M/INGENIERIA INFORMATICA DOCTOR EN CIENCIAS DE LA INGENIERIA M/INGENIERIA INFORMATICA	8	-	-	-	1	7	-	-	-	-
DOCTORADO EN CIENCIAS DE LA INGENIERIA M/CS. E ING. DE LOS MATERIALES DOCTOR EN CIENCIAS DE LA INGENIERIA M/CS. E ING. DE LOS MATERIALES	8	-	-	-	3	15	-	-	-	1
DOCTORADO EN BIOTECNOLOGIA DOCTOR EN BIOTECNOLOGIA	8	-	-	-	7	24	-	-	-	-
DOCTORADO EN CIENCIA Y TECNOLOGIA DE LOS ALIMENTOS DOCTOR EN CIENCIA Y TECNOLOGIA DE LOS ALIMENTOS	8	-	-	-	5	12	-	-	-	-
TOTAL AREA TECNOLOGIA		-	-	-	18	90	-	-	-	2
TOTAL ENTIDAD		-	-	-	54	205	2	5	3	16

Matrícula, Vacantes, Egresados y Titulados por Areas y Carreras, Desagregadas por Sexo

Area/Carrera Titulo o Grado	Duración Semestres	VACANTES	MATRICULA 1ER AÑO		MATRICULA TOTAL		EGRESADOS		TITULADOS	
			Sexo Femenino	Ambos Sexos	Sexo Femenino	Ambos Sexos	Sexo Femenino	Ambos Sexos	Sexo Femenino	Ambos Sexos
AREA CIENCIAS NATURALES Y MATEMATICAS										
POSTITULO M/ MATEMATICA PARA PROFESORES DE SEGUNDO CICLO BASICO		-	52	68	52	68	-	-	-	-
POSTITULO M/ MATEMATICA PARA PROFESORES DE SEGUNDO CICLO BASICO	2									
TOTAL AREA CIENCIAS NATURALES Y MATEMATICAS		-	52	68	52	68	-	-	-	-
AREA CIENCIAS SOCIALES										
DIPLOMADO EN MARKETING GERENCIAL		-	5	14	5	14	-	-	5	13
DIPLOMADO EN MARKETING GERENCIAL	2									
DIPLOMADO DE ESPECIALIZACION EN ADMINISTRACION DE RECURSOS HUMANOS		-	25	39	25	39	-	-	24	37
DIPLOMADO EN ADMINISTRACION DE RECURSOS HUMANOS	2									
DIPLOMADO EN SUPERVISION Y DIRECCION DE VENTAS		-	-	2	-	2	-	-	-	1
DIPLOMADO EN SUPERVISION Y DIRECCION DE VENTAS	2									
DIPLOMADO EN ADMINISTRACION DE NEGOCIOS		-	12	32	12	32	-	-	11	31
DIPLOMADO EN ADMINISTRACION DE NEGOCIOS	2									
DIPLOMADO EN GESTION LOGISTICA DE ABASTECIMIENTO Y ADQUISICIONES		-	-	-	5	19	-	-	-	-
DIPLOMADO EN GESTION LOGISTICA DE ABASTECIMIENTO Y ADQUISICIONES	2									
POSTITULO EN AUDITORIA DE GESTION		-	-	-	16	34	-	-	-	-
POSTITULO EN AUDITORIA DE GESTION	2									
POSTITULO EN LEGISLACION TRIBUTARIA		-	-	-	13	34	-	-	-	-
POSTITULO EN LEGISLACION TRIBUTARIA	2									
DIPLOMADO EN CONTROL. SEGURIDAD Y AUDITORIA DE GESTION		-	2	5	3	8	-	-	2	7
DIPLOMADO EN CONTROL. SEGURIDAD Y AUDITORIA DE GESTION	2									
DIPLOMADO EN ESTUDIOS POLITICOS CONTEMPORANEOS Y GESTION DE POLITICAS PUBLICAS		-	6	23	6	23	-	-	6	23
DIPLOMADO EN ESTUDIOS POLITICOS CONTEMPORANEOS Y GESTION DE POLITICAS PUBLICAS	2									
DIPLOMADO EN ANALISTA TRIBUTARIO		-	-	-	5	26	-	-	-	-
DIPLOMADO EN ANALISTA TRIBUTARIO	2									
DIPLOMADO EN NORMAS CONTABLES INTERNACIONALES		-	-	-	19	45	-	-	-	-
DIPLOMADO EN NORMAS CONTABLES INTERNACIONALES	2									
DIPLOMADO EN GESTION DE LAS COMPETENCIAS EN EL SECTOR PUBLICO		-	8	12	8	12	-	-	8	12
DIPLOMADO EN GESTION DE LAS COMPETENCIAS EN EL SECTOR PUBLICO	1									
DIPLOMADO EN GESTION CONTABLE		-	-	-	2	5	-	-	-	-
DIPLOMADO EN GESTION CONTABLE	2									
DIPLOMADO EN CONTROL DE GESTION		-	1	9	9	24	-	-	9	23
DIPLOMADO EN CONTROL DE GESTION	2									
DIPLOMADO EN GERENCIA PUBLICA OPERACIONAL		-	-	-	1	1	1	1	7	19
DIPLOMADO EN GERENCIA PUBLICA OPERACIONAL	2									
DIPLOMADO EN DESARROLLO DE HABILIDADES GERENCIALES		-	8	20	8	20	-	-	-	-
DIPLOMADO EN DESARROLLO DE HABILIDADES GERENCIALES	2									
DIPLOMADO EN GESTION LOGISTICA DE PRODUCCION Y DISTRIBUCION		-	10	33	10	33	-	-	9	26
DIPLOMADO EN GESTION LOGISTICA DE PRODUCCION Y DISTRIBUCION	2									
DIPLOMADO EN GOBIERNO LOCAL Y GESTION MUNICIPAL PARA CONCEJALES Y FUNCION.		-	-	-	6	12	6	12	5	9
DIPLOMADO EN GOBIERNO LOCAL Y GESTION MUNICIPAL PARA CONCEJALES Y FUNCION.	2									

Matrícula, Vacantes, Egresados y Titulados por Areas y Carreras, Desagregadas por Sexo

Area/Carrera Titulo o Grado	Duración Semestres	VACANTES	MATRICULA 1ER AÑO		MATRICULA TOTAL		EGRESADOS		TITULADOS	
			Sexo Femenino	Ambos Sexos	Sexo Femenino	Ambos Sexos	Sexo Femenino	Ambos Sexos	Sexo Femenino	Ambos Sexos
DIPLOMADO EN NORMAS INTERNACIONALES DE INFORMACION FINANCIERA		-	41	106	41	106				
DIPLOMADO EN NORMAS INTERNACIONALES DE INFORMACION FINANCIERA	1	-					-	-	41	106
DIPLOMADO EN HABILIDADES DIRECTIVAS		-	9	49	9	49			9	49
DIPLOMADO EN HABILIDADES DIRECTIVAS	1	-					-	-	9	49
DIPLOMADO EN GESTION DE LAS PERSONAS		-	26	33	26	33			26	33
DIPLOMADO EN GESTION DE LAS PERSONAS	1	-					-	-	26	33
DIPLOMADO EN GESTION ESTRATEGICA DE ABASTECIMIENTO Y ADQUISICIONES		-	11	32	11	32			10	28
DIPLOMADO EN GESTION ESTRATEGICA DE ABASTECIMIENTO Y ADQUISICIONES	2	-					-	-	10	28
DIPLOMADO EN PNL NIVEL PRACTITIONER		-	-	-	5	14			5	14
DIPLOMADO EN PNL NIVEL PRACTITIONER	2	-					-	-	5	14
DIPLOMADO EN PNL NIVEL MASTER		-	-	-	8	10			8	10
DIPLOMADO EN PNL NIVEL MASTER	2	-					-	-	8	10
DIPLOMADO EN GESTION FINANCIERA		-	4	10	4	10			3	9
DIPLOMADO EN GESTION FINANCIERA	2	-					-	-	3	9
DIPLOMADO EN ADMINISTRACION Y GESTION DEL RIESGO		-	3	10	3	10			2	9
DIPLOMADO EN ADMINISTRACION Y GESTION DEL RIESGO	2	-					-	-	2	9
DIPLOMADO EN CAPACITACION Y DESARROLLO		-	20	32	20	32			19	30
DIPLOMADO EN CAPACITACION Y DESARROLLO	2	-					-	-	19	30
TOTAL AREA CIENCIAS SOCIALES		-	191	461	280	679	7	13	209	489
AREA EDUCACION										
POSTITULO DE ESPECIALIDAD EN INGLES DE EDUCACION BASICA		-	-	-	21	22			21	22
POSTITULO DE ESPECIALIDAD EN INGLES DE EDUCACION BASICA	4	-					-	-	21	22
POSTITULO DE ESPECIALIDAD EN PROCESOS PEDAGOGICOS		-	27	32	27	32			24	29
POSTITULO DE ESPECIALIDAD EN PROCESOS PEDAGOGICOS	3	-					-	-	24	29
POSTITULO DE ESPECIALIZACION EN INGLES		-	-	-	1	1			-	-
POSTITULO DE ESPECIALIZACION EN INGLES	3	-					-	-	-	-
POSTITULO M/ ESTUDIO Y COMPRESION DE LA SOCIEDAD		-	20	28	20	28			15	26
POSTITULO M/ ESTUDIO Y COMPRESION DE LA SOCIEDAD	3	-					-	-	15	26
POSTITULO M/ LENGUAJE Y COMUNICACION		-	33	34	33	34			-	-
POSTITULO M/ LENGUAJE Y COMUNICACION	3	-					-	-	-	-
TOTAL AREA EDUCACION		-	80	94	102	117	-	-	60	77
AREA TECNOLOGIA										
POSTITULO EN INGENIERIA DE LA CALIDAD		-	3	11	3	11			-	-
POSTITULO EN INGENIERIA DE LA CALIDAD	2	-					-	-	-	-
POSTITULO EN INGENIERIA AMBIENTAL		-	1	4	1	4			-	-
POSTITULO EN INGENIERIA AMBIENTAL	2	-					-	-	-	-
POSTITULO EN GEOMATICA		-	9	20	9	20	9	20	-	-
POSTITULO EN GEOMATICA	2	-							-	-
POSTITULO EN PREVENCION DE RIESGOS		-	10	34	10	34			1	11
POSTITULO EN PREVENCION DE RIESGOS	2	-					-	-	1	11
DIPLOMADO EN GESTION DE LA CALIDAD		-	-	-	2	10			-	-
DIPLOMADO EN GESTION DE LA CALIDAD	2	-					-	-	-	-

Matrícula, Vacantes, Egresados y Titulados por Areas y Carreras, Desagregadas por Sexo

Area/Carrera Titulo o Grado	Duración Semestres	VACANTES	MATRICULA 1ER AÑO		MATRICULA TOTAL		EGRESADOS		TITULADOS	
			Sexo Femenino	Ambos Sexos	Sexo Femenino	Ambos Sexos	Sexo Femenino	Ambos Sexos	Sexo Femenino	Ambos Sexos
DIPLOMADO EN GESTION DE LA CALIDAD ORIENTADA AL MERCADO (DGIM) DIPLOMADO EN GESTION DE LA CALIDAD ORIENTADA AL MERCADO (DGIM)	1	-	8	16	8	16	-	-	8	16
DIPLOMADO EN GESTION DE LA CALIDAD ORIENTADA A LABORATORIOS CLINICOS DIPLOMADO EN GESTION DE LA CALIDAD ORIENTADA A LABORATORIOS CLINICOS	2	-	27	42	27	42	-	-	-	-
POSTITULO EN MANEJO AMBIENTAL DE RECURSOS NATURALES POSTITULO EN MANEJO AMBIENTAL DE RECURSOS NATURALES	3	-	8	13	8	13	-	-	-	-
TOTAL AREA TECNOLOGIA		-	66	140	68	150	9	20	9	27
AREA SALUD										
POSTITULO DE ESPECIALIZACION EN CIRUGIA GENERAL POSTITULO EN CIRUGIA GENERAL	6	-	3	9	3	9	-	-	-	5
POSTITULO DE ESPECIALIZACION EN UROLOGIA POSTITULO DE ESPECIALIZACION EN UROLOGIA	6	-	-	2	-	2	-	-	-	-
POSTITULO DE ESPECIALIZACION EN NEUROLOGIA POSTITULO EN NEUROLOGIA	6	-	-	4	-	4	-	-	-	-
POSTITULO DE ESPECIALIZACION EN GINECOLOGIA Y OBSTETRICIA POSTITULO EN GINECOLOGIA Y OBSTETRICIA	6	-	-	2	-	2	-	-	2	5
POSTITULO DE ESP. EN ORTOPEDIA Y TRAUMATOLOGIA INFANTIL POSTITULO DE ESPECIALIZACION EN ORTOPEDIA Y TRAUMATOLOGIA	6	-	2	3	2	3	-	-	-	2
POSTITULO DE ESPECIALIZACION EN MEDICINA INTERNA POSTITULO DE ESPECIALIZACION EN MEDICINA INTERNA	6	-	1	6	1	6	-	-	-	2
POSTITULO DE ESPECIALIZACION EN GERIATRIA POSTITULO DE ESPECIALIZACION EN GERIATRIA	8	-	-	-	-	-	-	-	3	4
POSTITULO DE ESPECIALIZACION EN PSIQUIATRIA INFANTO-JUVENIL POSTITULO DE ESPECIALIZACION EN PSIQUIATRIA INFANTO-JUVENIL	6	-	5	5	5	5	-	-	4	4
POSTITULO DE ESPECIALIZACION EN ORTOPEDIA Y TRAUMATOLOGIA DE ADULTOS POSTITULO DE ESPECIALIZACION EN ORTOPEDIA Y TRAUMATOLOGIA DE ADULTOS	6	-	-	-	-	-	-	-	-	7
POSTITULO EN MEDICINA DE URGENCIA POSTITULO EN MEDICINA DE URGENCIA	6	-	-	5	-	5	-	-	-	-
TOTAL AREA SALUD		-	11	36	11	36	-	-	9	29
TOTAL ENTIDAD		-	400	799	513	1.050	16	33	287	622

PERSONAL ACADEMICO (Número de Personas)	DOCTORADO	MAGISTER	TITULADOS	OTROS	TOTAL
JORNADA COMPLETA	214	141	141	7	503
1/2 JORNADA	24	33	52	2	111
JORNADA HORAS	74	214	826	114	1.228
TOTAL	312	388	1.019	123	1.842
Nº JORNADAS COMPLETAS EQUIVALENTES (Nº J.C.E. = Nº HORAS/44)	254	221	340	33	848

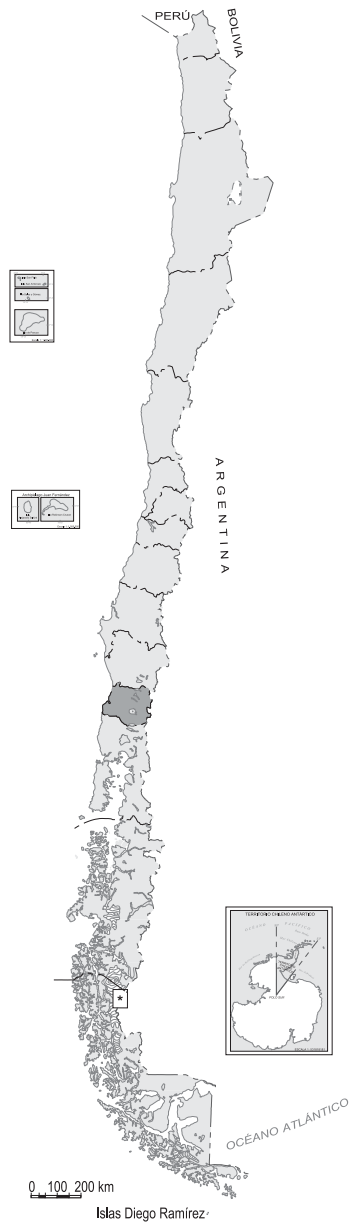
PERSONAL NO ACADEMICO (Número de Personas)	CON TITULO PROFESIONAL	SIN TITULO PROFESIONAL	PERSONAL DE SERVICIO	TOTAL
		373	814	164

(Valores en Miles de Pesos de cada Año)

	AÑO 2005	AÑO 2006	AÑO 2007
INGRESOS	59.938.240	67.741.086	74.876.847
1. INGRESOS DE OPERACION	34.116.389	37.120.314	41.117.877
1.1 Venta de bienes y servicios	6.199.685	7.138.369	5.159.842
1.2 Renta de Inversiones	76.794	88.301	277.220
1.3 Aranceles de Matrícula	27.839.910	29.893.644	35.680.815
2. VENTAS DE ACTIVOS	850	41.725	0
2.1 Activos Físicos	850	41.725	0
2.2 Activos Financieros	0	0	0
3. TRANSFERENCIAS	2.748.755	3.551.925	4.292.047
3.1 Del Sector Privado	152.762	80.066	113.501
3.2 De Organismos del Sector Público	2.595.993	3.471.859	4.178.546
3.3 Ley N° 16.681	0	0	0
4. ENDEUDAMIENTO	16.953	400.000	4.098.890
4.1 Interno	16.953	400.000	4.098.890
4.2 Externo	0	0	0
4.3 Proveedores	0	0	0
5. FINANCIAMIENTO FISCAL	12.373.523	12.866.011	13.597.298
5.1 Aporte Fiscal Directo	7.929.464	8.204.083	8.275.706
5.2 Aporte Fiscal Indirecto	1.065.240	1.174.167	1.305.081
5.3 Pagares Universitarios T.G.R.	0	0	0
5.4 Recuperación Préstamos por Crédito Fiscal	3.378.819	3.487.761	4.016.511
5.5 Otros Aportes	0	0	0
6. RECUPERACION OTROS PRESTAMOS	0	58.696	69.523
6.1 Préstamos Inciso 3°. Art. 70. Ley 18.591	0	0	0
6.2 Otros Préstamos	0	58.696	69.523
7. OTROS INGRESOS	9.691.013	9.975.669	9.838.692
7.1 Leyes Especiales	737.485	1.254.014	1.390.065
7.2 Otros Ingresos	8.953.528	8.721.655	8.448.627
8. SALDO INICIAL DE CAJA	990.757	3.726.746	1.862.520

(Valores en Miles de Pesos de cada Año)

	AÑO 2005	AÑO 2006	AÑO 2007
GASTOS	59.938.240	67.741.086	74.876.847
A. DE OPERACION	42.593.581	48.251.414	50.624.800
1. GASTOS EN PERSONAL	29.504.355	33.424.573	35.288.938
1.1 Directivos	574.096	626.102	691.997
1.2 Académicos	15.314.544	17.554.003	18.215.276
1.3 No Académicos	7.903.210	8.718.450	9.711.086
1.4 Honorarios	5.046.659	5.639.179	6.040.367
1.5 Viáticos	254.215	498.518	227.622
1.6 Horas Extraordinarias	73.423	81.738	51.012
1.7 Jornales	0	0	0
1.8 Aportes Patronales	338.208	306.583	351.578
2. COMPRA DE BIENES Y SERVICIOS	7.213.186	8.366.305	7.220.607
3. TRANSFERENCIAS	5.876.040	6.460.536	8.115.255
3.1 Corporaciones de Televisión	0	0	0
3.2 Becas Estudiantiles	3.825.238	4.271.814	5.364.728
3.3 Fondos Centrales Investigación	0	0	0
3.4 Fondos Centrales de Extensión	0	0	0
3.5 Otras Transferencias	2.050.802	2.188.722	2.750.527
B. DE INVERSION	10.390.356	12.886.682	11.780.129
4. INVERSION REAL	2.123.434	3.853.838	1.508.178
5. INVERSION FINANCIERA	8.266.922	9.032.844	10.271.951
5.1 Préstamos Estudiantiles	8.266.922	0	0
Inciso 3º. Art. 70. Ley 18.591	0	9.032.844	10.271.951
Otros Préstamos	0	0	0
5.2 Compra de Títulos y Valores	0	0	0
C. DE AMORTIZACION	5.344.075	4.700.888	7.835.778
6. SERVICIO DE DEUDA	2.994.027	1.632.875	4.835.341
6.1 Interna	2.940.458	1.576.663	4.500.431
6.2 Externa	53.569	56.212	29.046
6.3 Proveedores	0	0	305.864
7. COMPROMISOS PENDIENTES	2.350.048	3.068.013	3.000.437
D. OTROS	1.610.228	1.902.102	4.636.140
8. SALDO FINAL DE CAJA	1.610.228	1.902.102	4.636.140



Universidad Austral de Chile

XIV REGIÓN DE LOS RÍOS

INDEPENDENCIA 641 · VALDIVIA, CHILE
TELEFONO: (63) 221 277
Sitio WEB: <http://www.uach.cl>

Universidad Austral de Chile

Creada el 7 de Septiembre de 1954

Información General 2007	TOTAL ALUMNOS				N° DE CARRERAS Y PROGRAMAS CON MATRICULA			
	Pregrado	Magíster	Doctorado	Postítulo	Pregrado	Magíster	Doctorado	Postítulo
CASA CENTRAL	9.632	422	164	1.091	52	28	7	30
SEDE PUERTO MONTE	1.177	-	-	7	8	-	-	1
TOTAL ENTIDAD	10.809	422	164	1.098	60	28	7	31

Matrícula, Vacantes, Egresados y Titulados por Areas y Carreras, Desagregadas por Sexo

Area/Carrera Titulo o Grado	Duración Semestres	VACANTES	MATRICULA 1ER AÑO		MATRICULA TOTAL		EGRESADOS		TITULADOS	
			Sexo Femenino	Ambos Sexos	Sexo Femenino	Ambos Sexos	Sexo Femenino	Ambos Sexos	Sexo Femenino	Ambos Sexos
CASA CENTRAL										
AREA AGROPECUARIA Y CIENCIAS DEL MAR										
AGRONOMIA		90	33	92	214	542				
LICENCIADO EN AGRONOMIA M/ PRODUCCION VEGETAL	8						-	-	-	-
LICENCIADO EN AGRONOMIA M/ ADMINISTRACION AGRICOLA	8						-	-	-	-
LICENCIADO EN AGRONOMIA M/ TECNOLOGIA DE SUELOS	8						-	-	-	-
LICENCIADO EN AGRONOMIA M/ PRODUCCION ANIMAL	8						-	-	-	-
LICENCIADO EN AGRONOMIA M/ TECNOLOGIA DE ALIMENTOS	8						-	-	-	-
INGENIERO AGRONOMO	10						19	36	16	52
INGENIERIA FORESTAL		30	16	34	57	174				
LICENCIADO EN INGENIERIA FORESTAL	8						-	-	-	-
INGENIERO FORESTAL	10						4	17	12	34
MEDICINA VETERINARIA		100	58	104	362	702				
LICENCIADO EN MEDICINA VETERINARIA	8						-	-	-	-
MEDICO VETERINARIO	10						11	16	35	62
INGENIERIA EN CONSERVACION DE RECURSOS NATURALES		40	35	51	58	89				
BACHILLER EN CIENCIAS Y RECURSOS NATURALES	4						-	-	-	-
LICENCIADO EN CONSERVACION DE RECURSOS NATURALES	8						-	-	-	-
INGENIERO EN CONSERVACION DE RECURSOS NATURALES	10						-	-	-	-
TOTAL AREA AGROPECUARIA Y CIENCIAS DEL MAR		260	142	281	691	1.507	34	69	63	148
AREA ARTE Y ARQUITECTURA										
INTERPRETACION MUSICAL (*)		26	15	26	61	103				
INTERPRETE MUSICAL M/ VIOLIN	24						1	1	-	-
INTERPRETE MUSICAL M/ VIOLA	24						-	-	-	-
INTERPRETE MUSICAL M/ VIOLONCELLO	24						-	-	-	-
INTERPRETE MUSICAL M/ CONTRABAJO	24						-	-	-	-
INTERPRETE MUSICAL M/ GUITARRA	24						-	-	-	-
INTERPRETE MUSICAL M/ PIANO	24						-	-	-	-
ARQUITECTURA		75	30	78	114	296				
ARQUITECTO	12						9	20	6	12
LICENCIADO EN ARQUITECTURA	-						-	-	-	-
LICENCIATURA EN ARTES VISUALES		30	27	39	72	109				
BACHILLER EN ARTE Y TEORIA DEL ARTE	4						-	-	-	-
LICENCIADO EN ARTES VISUALES	8						-	-	-	-
TOTAL AREA ARTE Y ARQUITECTURA		131	72	143	247	508	10	21	6	12
AREA CIENCIAS NATURALES Y MATEMATICAS										
BIOLOGIA MARINA		45	30	47	143	246				
LICENCIADO EN BIOLOGIA MARINA	8						-	-	-	-
BIOLOGO MARINO	10						18	27	8	14

(*) La carrera de Interpretación Musical tiene una duración de 24 semestres, comprendidos en dos etapas: Etapa de Conservatorio, correspondiente al Nivel Básico, cuya duración es de 16 semestres; y Etapa de Pregrado, con una duración de 8 semestres. Otorga el título de Interprete Musical con mención en instrumento.

Matrícula, Vacantes, Egresados y Titulados por Areas y Carreras, Desagregadas por Sexo

Area/Carrera Titulo o Grado	Duración Semestres	VACANTES	MATRICULA 1ER AÑO		MATRICULA TOTAL		EGRESADOS		TITULADOS	
			Sexo Femenino	Ambos Sexos	Sexo Femenino	Ambos Sexos	Sexo Femenino	Ambos Sexos	Sexo Femenino	Ambos Sexos
BIOQUIMICA		40	23	44	136	278				
LICENCIADO EN BIOQUIMICA	8						-	-	-	-
BIOQUIMICO	10						12	24	16	30
LICENCIATURA EN CIENCIAS BIOLOGICAS		50	31	51	132	216				
LICENCIADO EN CIENCIAS BIOLOGICAS	8						8	11	21	34
BIOLOGO AMBIENTAL (*)		10	7	10	8	12				
BIOLOGO AMBIENTAL	2						-	-	2	4
TOTAL AREA CIENCIAS NATURALES Y MATEMATICAS		145	91	152	419	752	38	62	47	82
AREA CIENCIAS SOCIALES										
ADMINISTRACION DE EMPRESAS DE TURISMO		55	42	60	166	262				
ADMINISTRADOR DE EMPRESAS DE TURISMO	10						21	36	15	21
LICENCIADO EN TURISMO	9						-	-	-	-
CONTADOR AUDITOR		40	28	46	93	190				
CONTADOR AUDITOR	10						24	38	15	27
LICENCIADO EN CONTROL DE GESTION	8						-	-	-	-
INGENIERIA COMERCIAL		80	49	99	212	423				
LICENCIADO EN ADMINISTRACION	8						-	-	-	-
INGENIERO COMERCIAL	10						26	44	24	48
PERIODISMO		50	32	51	181	317				
PERIODISTA	10						23	34	13	24
LICENCIADO EN CIENCIAS DE LA COMUNICACION	8						-	-	-	-
ANTROPOLOGIA		40	26	43	120	219				
LICENCIADO EN ANTROPOLOGIA	8						-	-	-	-
ANTROPOLOGO	10						9	15	7	13
ESTADISTICA		-	-	-	-	-				
LICENCIADO EN ESTADISTICA	8						-	-	-	-
TOTAL AREA CIENCIAS SOCIALES		265	177	299	772	1.411	103	167	74	133
AREA DERECHO										
DERECHO		80	46	85	240	473				
LICENCIADO EN CIENCIAS JURIDICAS Y SOCIALES	10						18	30	28	55
TOTAL AREA DERECHO		80	46	85	240	473	18	30	28	55
AREA HUMANIDADES										
LICENCIATURA EN FILOSOFIA		-	-	-	-	-				
LICENCIADO EN FILOSOFIA	8						-	-	-	1
LICENCIATURA EN CASTELLANO		-	-	-	2	3				
LICENCIADO EN CASTELLANO	8						-	-	1	1
LICENCIATURA EN INGLES		-	-	-	1	1				
LICENCIADO EN INGLES	8						-	-	-	1
LICENCIATURA EN HISTORIA		-	-	-	-	-				
LICENCIADO EN HISTORIA	8						-	-	-	-
TOTAL AREA HUMANIDADES		-	-	-	3	4	-	-	1	3

(*) Se requiere Licenciatura previa en Ciencias Biologicas.

Matrícula, Vacantes, Egresados y Titulados por Areas y Carreras, Desagregadas por Sexo

Area/Carrera Titulo o Grado	Duración Semestres	VACANTES	MATRICULA 1ER AÑO		MATRICULA TOTAL		EGRESADOS		TITULADOS	
			Sexo Femenino	Ambos Sexos	Sexo Femenino	Ambos Sexos	Sexo Femenino	Ambos Sexos	Sexo Femenino	Ambos Sexos
AREA EDUCACION										
PEDAGOGIA EN BIOLOGIA. QUIMICA Y CIENCIAS NATURALES		-	-	-	-	-	-	-	-	-
PROFESOR DE BIOLOGIA. QUIMICA Y CIENCIAS NATURALES	8	-	-	-	-	-	-	-	-	-
PEDAGOGIA EN CASTELLANO		-	-	-	2	4	-	-	1	1
PROFESOR DE CASTELLANO	8	-	-	-	-	-	-	-	-	-
PEDAGOGIA EN EDUCACION BASICA		-	-	-	-	-	-	-	-	-
PROFESOR DE EDUCACION BASICA	10	-	-	-	-	-	-	-	-	-
PEDAGOGIA EN EDUCACION MUSICAL		-	-	-	-	1	-	-	-	-
PROFESOR DE EDUCACION MUSICAL	10	-	-	-	-	-	-	-	-	-
PEDAGOGIA EN EDUCACION PARVULARIA		-	-	-	-	-	-	-	-	-
EDUCADOR(A) DE PARVULOS	10	-	-	-	-	-	-	-	-	-
PEDAGOGIA EN FILOSOFIA		-	-	-	-	-	-	-	-	1
PROFESOR DE FILOSOFIA	10	-	-	-	-	-	-	-	-	-
PEDAGOGIA EN HISTORIA. GEOGRAFIA Y EDUCACION CIVICA		-	-	-	1	4	-	-	-	1
PROFESOR DE HISTORIA. GEOGRAFIA Y EDUCACION CIVICA	8	-	-	-	-	-	-	-	-	-
PEDAGOGIA EN INGLES		-	-	-	3	3	-	-	1	3
PROFESOR DE INGLES	10	-	-	-	-	-	-	-	-	-
PEDAGOGIA EN LENGUAJE Y COMUNICACION		33	30	37	100	131	15	19	44	65
PROFESOR DE LENGUAJE Y COMUNICACION	8	-	-	-	-	-	-	-	-	-
LICENCIADO EN EDUCACION	-	-	-	-	-	-	-	-	-	-
PEDAGOGIA EN COMUNICACION EN LENGUA INGLESA		33	28	34	131	177	-	-	-	-
PROFESOR DE COMUNICACION EN LENGUA INGLESA	8	-	-	-	-	-	-	-	-	-
BACHILLER EN HUMANIDADES Y CIENCIAS SOCIALES	4	-	-	-	-	-	-	-	-	-
LICENCIADO EN EDUCACION	8	-	-	-	-	-	-	-	-	-
PEDAGOGIA EN CIENCIAS DE LA NATURALEZA (*)		8	8	8	14	17	-	-	-	-
LICENCIADO EN EDUCACION	2	-	-	-	-	-	-	-	-	-
PROFESOR DE BIOLOGIA Y CIENCIAS DE LA NATURALEZA	2	-	-	-	-	-	4	4	4	6
PEDAGOGIA EN EDUCACION DIFERENCIAL		-	-	-	-	-	-	-	1	1
PROFESOR DE EDUCACION DIFERENCIAL	8	-	-	-	-	-	-	-	-	-
PEDAGOGIA EN HISTORIA Y CIENCIAS SOCIALES		37	25	43	25	43	-	-	-	-
PROFESOR DE HISTORIA Y CIENCIAS SOCIALES	8	-	-	-	-	-	-	-	-	-
LICENCIADO EN EDUCACION	8	-	-	-	-	-	-	-	-	-
PEDAGOGIA EN EDUCACION FISICA. DEPORTE Y RECREACION		45	21	53	41	99	-	-	-	-
PROFESOR DE EDUCACION FISICA. DEPORTE Y RECREACION	8	-	-	-	-	-	-	-	-	-
LICENCIADO EN EDUCACION	8	-	-	-	-	-	-	-	-	-
TOTAL AREA EDUCACION		156	112	175	317	479	19	23	51	78
AREA TECNOLOGIA										
CONSTRUCCION CIVIL		-	-	-	3	12	-	-	2	7
CONSTRUCTOR CIVIL	10	-	-	-	-	-	-	-	-	-
LICENCIADO EN CIENCIAS DE LA CONSTRUCCION	8	-	-	-	-	-	-	-	-	-
INGENIERIA DE EJECUCION EN COMPUTACION		-	-	-	-	-	-	-	-	-
INGENIERO DE EJECUCION EN COMPUTACION	8	-	-	-	-	-	-	-	-	-
INGENIERIA DE EJECUCION EN ELECTRONICA		-	-	-	-	1	-	-	-	1
INGENIERO DE EJECUCION EN ELECTRONICA M/ TELECOMUNICACIONES	8	-	-	-	-	-	-	-	-	-

(*) Se requiere Licenciatura previa en Ciencias Biologicas.

Matrícula, Vacantes, Egresados y Titulados por Areas y Carreras, Desagregadas por Sexo

Area/Carrera Titulo o Grado	Duración Semestres	VACANTES	MATRICULA 1ER AÑO		MATRICULA TOTAL		EGRESADOS		TITULADOS	
			Sexo Femenino	Ambos Sexos	Sexo Femenino	Ambos Sexos	Sexo Femenino	Ambos Sexos	Sexo Femenino	Ambos Sexos
INGENIERIA DE EJECUCION EN MECANICA		-	-	-	1	3				
INGENIERO DE EJECUCION EN MECANICA	8									2
INGENIERIA ACUSTICA		-	-	-	4	35				
LICENCIADO EN ACUSTICA	8									
INGENIERO ACUSTICO	10							5	2	11
INGENIERIA CIVIL EN INFORMATICA		62	13	66	72	355				
LICENCIADO EN CIENCIAS DE LA INGENIERIA M/ INFORMATICA	8									
INGENIERO CIVIL EN INFORMATICA	11						6	32	7	23
INGENIERIA CIVIL EN OBRAS CIVILES		60	14	65	104	403				
INGENIERO CIVIL EN OBRAS CIVILES	11						11	32	6	20
LICENCIADO EN CIENCIAS DE LA INGENIERIA M/ OBRAS CIVILES	8									
INGENIERIA ELECTRONICA		-	-	-	11	201				
INGENIERO ELECTRONICO	10						2	28	1	21
LICENCIADO EN CIENCIAS DE LA INGENIERIA	-									
INGENIERIA MECANICA		-	-	-	9	131				
INGENIERO MECANICO	10						1	24	1	17
LICENCIADO EN CIENCIAS DE LA INGENIERIA	-									
INGENIERIA NAVAL		55	5	61	26	281				
INGENIERO NAVAL	10						4	32		18
LICENCIADO EN CIENCIAS DE LA INGENIERIA	-									
INGENIERIA EN MADERAS		-	-	-	17	58				
INGENIERO EN MADERAS	10							6	8	17
LICENCIADO EN CIENCIAS DE LA INGENIERIA EN MADERAS	-									
INGENIERIA EN CONSTRUCCION		65	26	69	107	372				
INGENIERO CONSTRUCTOR	10						14	49	15	37
LICENCIADO EN CIENCIAS DE LA CONSTRUCCION	-									
PROGRAMA ESPECIAL DE INGENIERIA EN CONSTRUCCION (1)		-	-	-	-	1				
INGENIERO CONSTRUCTOR	2									1
LICENCIADO EN CIENCIAS DE LA CONSTRUCCION	-									
PROGRAMA ESPECIAL DE INGENIERIA DE EJECUCION EN COMPUTACION (2)		-	-	-	-	-				
INGENIERO DE EJECUCION EN COMPUTACION	2									
INGENIERIA EN ALIMENTOS		43	28	45	167	255				
INGENIERO EN ALIMENTOS	10								20	26
LICENCIADO EN INGENIERIA EN ALIMENTOS	-									
PROGRAMA ESPECIAL DE INGENIERIA ELECTRONICA (3)		-	-	-	-	-				
INGENIERO ELECTRONICO	2									
LICENCIADO EN CIENCIAS DE LA INGENIERIA	-									
INGENIERIA CIVIL ACUSTICA		55	3	32	11	150				
INGENIERO CIVIL ACUSTICO	11						1	15		
LICENCIADO EN CIENCIAS DE LA INGENIERIA	8									

(1) Programa Especial de Ingeniería en Construcción: Programa destinado a otorgar el título de Ingeniero Constructor a los profesionales que poseen el título de Constructor Civil.

(2) Programa Especial de Ingeniería de Ejecución en Computación: Programa destinado a otorgar el título a profesionales de nivel Técnico Superior que ejercen en el área. y a

los estudiantes de nuestra Universidad egresados de dicha carrera que se discontinuó.

(3) Programa Especial de Ingeniería Electrónica: Programa destinado a otorgar el Título Profesional y Grado Académico a profesionales que poseen el título de Ingeniero de Ejecución en Electricidad.

Matrícula, Vacantes, Egresados y Titulados por Areas y Carreras, Desagregadas por Sexo

Area/Carrera Titulo o Grado	Duración Semestres	VACANTES	MATRICULA 1ER AÑO		MATRICULA TOTAL		EGRESADOS		TITULADOS	
			Sexo Femenino	Ambos Sexos	Sexo Femenino	Ambos Sexos	Sexo Femenino	Ambos Sexos	Sexo Femenino	Ambos Sexos
TECNICO EN MANTENCION DE EQUIPOS INDUSTRIALES		-	-	-	-	-	-	-	-	-
TECNICO EN MANTENCION DE EQUIPOS INDUSTRIALES	4									
INGENIERIA CIVIL ELECTRONICA		50	6	58	8	98	-	-	-	-
BACHILLER EN CIENCIAS DE LA INGENIERIA	4						-	-	-	-
LICENCIADO EN CIENCIAS DE LA INGENIERIA	8						-	-	-	-
INGENIERO CIVIL ELECTRONICO	11						-	-	-	-
INGENIERIA CIVIL MECANICA		46	1	44	1	44	-	-	-	-
INGENIERO CIVIL MECANICO	11						-	-	-	-
BACHILLER EN CIENCIAS DE LA INGENIERIA	4						-	-	-	-
LICENCIADO EN CIENCIAS DE LA INGENIERIA	8						-	-	-	-
TOTAL AREA TECNOLOGIA		436	96	440	541	2.400	39	223	62	201
AREA SALUD										
ENFERMERIA		50	52	56	276	320				
ENFERMERO(A)	10						44	49	41	46
LICENCIADO EN ENFERMERIA	-						-	-	-	-
MEDICINA		60	23	63	195	421				
LICENCIADO EN MEDICINA	-						-	-	-	-
MEDICO CIRUJANO	14						19	44	20	43
OBSTETRICIA Y PUERICULTURA		40	33	40	165	212				
MATRON(A)	9						11	16	22	28
LICENCIADO EN OBSTETRICIA Y PUERICULTURA	8						-	-	-	-
TECNOLOGIA MEDICA		50	28	54	129	251				
TECNOLOGO MEDICO M/ LAB. CLINICO. HEMATOLOGIA Y BANCO DE SANGRE	10						7	15	13	26
LICENCIADO EN TECNOLOGIA MEDICA	-						-	-	-	-
QUIMICA Y FARMACIA		55	34	58	275	452				
LICENCIADO EN CIENCIAS FARMACEUTICAS	8						-	-	-	-
QUIMICO FARMACEUTICO	12						21	38	27	41
TERAPIA OCUPACIONAL		50	41	52	158	198				
TERAPEUTA OCUPACIONAL	10						-	-	-	-
LICENCIADO EN CIENCIAS DE LA OCUPACION	8						-	-	-	-
ODONTOLOGIA		65	44	69	107	193				
LICENCIADO EN ODONTOLOGIA	10						-	-	-	-
CIRUJANO DENTISTA	12						-	-	-	-
KINESIOLOGIA		45	24	51	24	51				
KINESIOLOGO	10						-	-	-	-
LICENCIADO EN KINESIOLOGIA	8						-	-	-	-
BACHILLER EN REHABILITACION EN SALUD	4						-	-	-	-
TOTAL AREA SALUD		415	279	443	1.329	2.098	102	162	123	184
TOTAL CASA CENTRAL		1.888	1.015	2.018	4.559	9.632	363	757	455	896

SEDE PUERTO MONTT

AREA AGROPECUARIA Y CIENCIAS DEL MAR

INGENIERIA PESQUERA		-	-	-	-	2				
INGENIERO PESQUERO	10						-	-	-	-
LICENCIADO EN PESQUERIAS	8						-	-	-	-

Matrícula, Vacantes, Egresados y Titulados por Areas y Carreras, Desagregadas por Sexo

Area/Carrera Titulo o Grado	Duración Semestres	VACANTES	MATRICULA 1ER AÑO		MATRICULA TOTAL		EGRESADOS		TITULADOS	
			Sexo Femenino	Ambos Sexos	Sexo Femenino	Ambos Sexos	Sexo Femenino	Ambos Sexos	Sexo Femenino	Ambos Sexos
INGENIERIA EN ACUICULTURA		40	15	41	67	177				
INGENIERO EN ACUICULTURA	10						8	22	5	6
LICENCIADO EN ACUICULTURA	8						-	-	-	-
TOTAL AREA AGROPECUARIA Y CIENCIAS DEL MAR		40	15	41	67	179	8	22	5	6
AREA CIENCIAS SOCIALES										
CONTADOR AUDITOR		-	-	-	-	-				
CONTADOR AUDITOR	10						-	-	-	-
INGENIERIA COMERCIAL		60	23	45	54	106				
INGENIERO COMERCIAL	10						-	-	-	-
BACHILLER EN CIENCIAS Y TECNOLOGIA	4						-	-	-	-
LICENCIADO EN ADMINISTRACION	8						-	-	-	-
PSICOLOGIA		60	45	63	128	190				
PSICOLOGO	10						-	-	-	-
BACHILLER EN CIENCIAS DE LA SALUD Y DEL COMPORTAMIENTO	4						-	-	-	-
LICENCIADO EN PSICOLOGIA	8						-	-	-	-
CONTADOR PUBLICO Y AUDITOR		-	-	-	-	-				
CONTADOR PUBLICO	8						-	-	-	1
TOTAL AREA CIENCIAS SOCIALES		120	68	108	182	296	-	-	-	1
AREA TECNOLOGIA										
INGENIERIA EN COMPUTACION		40	7	42	19	151				
INGENIERO EN COMPUTACION	10						4	9	-	5
LICENCIADO EN CIENCIAS DE LA COMPUTACION	8						-	-	-	-
INGENIERIA CIVIL INDUSTRIAL		50	18	55	48	162				
INGENIERO CIVIL INDUSTRIAL	12						-	-	-	-
BACHILLER EN CIENCIAS Y TECNOLOGIA	4						-	-	-	-
LICENCIADO EN CIENCIAS DE LA INGENIERIA	8						-	-	-	-
TOTAL AREA TECNOLOGIA		90	25	97	67	313	4	9	-	5
AREA SALUD										
FONOAUDIOLOGIA		50	45	54	148	180				
FONOAUDIOLOGO	10						-	-	-	-
BACHILLER EN CIENCIAS DE LA SALUD Y DEL COMPORTAMIENTO	4						-	-	-	-
LICENCIADO EN FONOAUDIOLOGIA	8						-	-	-	-
TECNOLOGIA MEDICA		60	47	66	155	209				
TECNOLOGO MEDICO MENCION OFTALMOLOGIA	10						-	-	-	-
TECNOLOGO MEDICO MENCION OTORRINOLARINGOLOGIA	10						-	-	-	-
BACHILLER EN CIENCIAS DE LA SALUD Y DEL COMPORTAMIENTO	4						-	-	-	-
LICENCIADO EN TECNOLOGIA MEDICA	8						-	-	-	-
TOTAL AREA SALUD		110	92	120	303	389	-	-	-	-
TOTAL SEDE PUERTO MONTT		360	200	366	619	1.177	12	31	5	12
TOTAL ENTIDAD		2.248	1.215	2.384	5.178	10.809	375	788	460	908

Matrícula, Vacantes, Egresados y Titulados por Areas y Carreras, Desagregadas por Sexo

Area/Carrera Titulo o Grado	Duración Semestres	VACANTES	MATRICULA 1ER AÑO		MATRICULA TOTAL		EGRESADOS		TITULADOS	
			Sexo Femenino	Ambos Sexos	Sexo Femenino	Ambos Sexos	Sexo Femenino	Ambos Sexos	Sexo Femenino	Ambos Sexos
CASA CENTRAL										
AREA AGROPECUARIA Y CIENCIAS DEL MAR										
MAGISTER EN CIENCIAS Y TECNOLOGIA DE LA LECHE		-	2	3	3	7	-	-	-	-
MAGISTER EN CIENCIAS Y TECNOLOGIA DE LA LECHE	6	-	-	-	-	-	-	-	-	-
MAGISTER EN CIENCIAS Y TECNOLOGIA DE LA MADERA		-	-	-	-	-	-	-	-	-
MAGISTER EN CIENCIAS Y TECNOLOGIA DE LA MADERA	6	-	-	-	-	-	-	-	-	-
MAGISTER EN CIENCIAS VETERINARIAS M/PATOLOGIA ANIMAL		-	-	-	2	4	-	-	1	2
MAGISTER EN CIENCIAS VETERINARIAS M/ PATOLOGIA ANIMAL	6	-	-	-	-	-	-	-	-	-
MAGISTER EN CIENCIAS M/ FISIOLOGIA VEGETAL		-	-	-	-	1	-	-	-	1
MAGISTER EN CIENCIAS M/ FISIOLOGIA VEGETAL	6	-	-	-	-	-	-	-	-	-
MAGISTER EN CIENCIAS M/ MEJORAMIENTO VEGETAL		-	-	-	-	1	-	-	-	-
MAGISTER EN CIENCIAS M/ MEJORAMIENTO VEGETAL	6	-	-	-	-	-	-	-	-	-
MAGISTER EN CIENCIAS M/ PROTECCION VEGETAL		-	1	1	1	3	-	-	-	-
MAGISTER EN CIENCIAS M/ PROTECCION VEGETAL	6	-	-	-	-	-	-	-	-	-
MAGISTER EN CIENCIAS M/ REPRODUCCION ANIMAL		-	-	-	1	3	-	-	-	-
MAGISTER EN CIENCIAS M/ REPRODUCCION ANIMAL	6	-	-	-	-	-	-	-	-	-
MAGISTER EN CIENCIAS M/ PRODUCCION ANIMAL		-	1	8	3	12	-	-	-	1
MAGISTER EN CIENCIAS M/ PRODUCCION ANIMAL	6	-	-	-	-	-	-	-	-	-
MAGISTER EN CIENCIAS M/ SALUD ANIMAL		-	3	8	6	22	-	-	2	5
MAGISTER EN CIENCIAS M/ SALUD ANIMAL	6	-	-	-	-	-	-	-	-	-
MAGISTER EN CIENCIAS M/ MEDICINA PREVENTIVA VETERINARIA		-	-	-	2	3	-	-	1	1
MAGISTER EN CIENCIAS M/ MEDICINA PREVENTIVA VETERINARIA	6	-	-	-	-	-	-	-	-	-
MAGISTER EN CIENCIAS M/ MANEJO SUSTENTABLE DE RECURSOS FORESTALES		-	-	-	-	-	-	-	-	-
MAGISTER EN CIENCIAS M/ MANEJO SUSTENTABLE DE RECURSOS FORESTALES	6	-	-	-	-	-	-	-	-	-
MAGISTER EN GESTION AMBIENTAL DE PROYECTOS FORESTALES		-	-	-	-	2	-	-	-	1
MAGISTER EN GESTION AMBIENTAL DE PROYECTOS FORESTALES	6	-	-	-	-	-	-	-	-	-
MAGISTER EN CIENCIAS M/ RECURSOS FORESTALES		-	2	4	3	9	-	-	1	3
MAGISTER EN CIENCIAS M/ RECURSOS FORESTALES	6	-	-	-	-	-	-	-	-	-
MAGISTER EN CIENCIAS M/ RECURSOS HIDRICOS		-	-	-	-	-	-	-	-	1
MAGISTER EN CIENCIAS M/ RECURSOS HIDRICOS	6	-	-	-	-	-	-	-	-	-
MAGISTER EN CIENCIAS VEGETALES M/PRODUCCION VEGETAL		-	-	1	-	3	-	-	1	2
MAGISTER EN CIENCIAS VEGETALES M/ PRODUCCION VEGETAL	6	-	-	-	-	-	-	-	-	-
MAGISTER PROFESIONAL EN MEDICINA PREVENTIVA VETERINARIA		-	4	7	4	7	-	-	-	-
MAGISTER EN MEDICINA PREVENTIVA VETERINARIA	6	-	-	-	-	-	-	-	-	-
TOTAL AREA AGROPECUARIA Y CIENCIAS DEL MAR		-	13	32	25	77	-	-	6	17
AREA CIENCIAS NATURALES Y MATEMATICAS										
MAGISTER EN CIENCIAS		-	8	12	19	32	-	-	-	-
MAGISTER EN CIENCIAS M/ ANATOMIA HUMANA	6	-	-	-	-	-	-	-	-	-
MAGISTER EN CIENCIAS M/ BOTANICA	6	-	-	-	-	-	-	-	-	-
MAGISTER EN CIENCIAS M/ ECOLOGIA	6	-	-	-	-	-	-	-	-	-
MAGISTER EN CIENCIAS M/ HISTOLOGIA	6	-	-	-	-	-	-	-	-	-
MAGISTER EN CIENCIAS M/ MICROBIOLOGIA	6	-	-	-	-	-	-	-	2	4
MAGISTER EN CIENCIAS M/ PATOLOGIA	6	-	-	-	-	-	-	-	1	1
MAGISTER EN CIENCIAS M/ ZOOLOGIA	6	-	-	-	-	-	-	-	-	-
MAGISTER EN CIENCIAS M/ INMUNOLOGIA	6	-	-	-	-	-	-	-	-	-
MAGISTER EN CIENCIAS M/ BIOLOGIA CELULAR	6	-	-	-	-	-	-	-	-	-
MAGISTER EN CIENCIAS M/ GENETICA	6	-	-	-	-	-	-	-	-	-

Matrícula, Vacantes, Egresados y Titulados por Areas y Carreras, Desagregadas por Sexo

Area/Carrera Titulo o Grado	Duración Semestres	VACANTES	MATRICULA 1ER AÑO		MATRICULA TOTAL		EGRESADOS		TITULADOS	
			Sexo Femenino	Ambos Sexos	Sexo Femenino	Ambos Sexos	Sexo Femenino	Ambos Sexos	Sexo Femenino	Ambos Sexos
MAGISTER EN CIENCIAS M/ LIMNOLOGIA	6						-	-	-	-
MAGISTER EN CIENCIAS M/ BIOLOGIA MOLECULAR	6						-	-	-	-
MAGISTER EN CIENCIAS M/ EMBRIOLOGIA	6						-	-	-	-
TOTAL AREA CIENCIAS NATURALES Y MATEMATICAS		-	8	12	19	32	-	-	3	5
AREA CIENCIAS SOCIALES										
MAGISTER EN ADMINISTRACION DE EMPRESAS		-	18	34	29	77				
MAGISTER EN ADMINISTRACION DE EMPRESAS	6						-	-	4	31
MAGISTER EN ECONOMIA Y GESTION REGIONAL		-	5	16	15	53				
MAGISTER EN ECONOMIA Y GESTION REGIONAL	6						-	-	5	21
MAGISTER EN COMUNICACION		-	4	12	11	22				
MAGISTER EN COMUNICACION	6						-	-	2	5
MAGISTER EN DESARROLLO RURAL		-	6	8	9	12				
MAGISTER EN DESARROLLO RURAL	6						-	-	1	3
MAGISTER EJECUTIVO EN ADMINISTRACION DE EMPRESAS		-	-	-	2	5				
MAGISTER EJECUTIVO EN ADMINISTRACION DE EMPRESAS	6						-	-	3	17
MAGISTER EN DESARROLLO SOCIAL RURAL		-	-	-	-	1				
MAGISTER EN DESARROLLO SOCIAL RURAL	6						-	-	-	1
MAG. REGIONAL DEVELOPMENT PLANNING AND MANAGEMENT		-	3	6	3	6				
MAGISTER DEVELOPMENT PLANNING AND MANAGEMENT	6						-	-	-	-
TOTAL AREA CIENCIAS SOCIALES		-	36	76	69	176	-	-	15	78
AREA DERECHO										
MAGISTER EN DERECHO		-	-	-	10	28				
MAGISTER EN DERECHO M/ DERECHO PUBLICO	4						-	-	-	-
MAGISTER EN DERECHO M/ DERECHO DE LA EMPRESA	4						-	-	-	-
MAGISTER EN DERECHO M/ DERECHO PROCESAL Y PENAL	4						-	-	-	-
MAGISTER EN DERECHO M/ DERECHO DE LA FAMILIA Y EL MENOR	4						-	-	-	1
TOTAL AREA DERECHO		-	-	-	10	28	-	-	-	1
AREA HUMANIDADES										
MAGISTER EN LITERATURA HISPANOAMERICANA CONTEMPORANEA		-	10	15	17	23				
MAGISTER EN LITERATURA HISPANOAMERICANA CONTEMPORANEA	6						-	-	5	5
TOTAL AREA HUMANIDADES		-	10	15	17	23	-	-	5	5
AREA EDUCACION										
MAGISTER EN DESARROLLO HUMANO M/DESARROLLO PERSONAL		-	13	16	20	23				
MAGISTER EN DESARROLLO HUMANO M/ DESARROLLO PERSONAL	6						-	-	4	4
MAGISTER EN MODELADO DEL CONOCIMIENTO P/ ENTORNOS EDUCATIVOS VIRTUALES		-	-	-	-	-				
MAGISTER EN MODELADO DEL CONOCIMIENTO P/ ENTORNOS EDUCATIVOS VIRTUALES	6						-	-	5	16
MAGISTER EN EDUCACION MENCION POLITICA Y GESTION EDUCATIVA		-	11	17	22	37				
MAGISTER EN EDUCACION M/ POLITICA Y GESTION EDUCATIVA	6						-	-	2	3
TOTAL AREA EDUCACION		-	24	33	42	60	-	-	11	23
AREA SALUD										
MAGISTER EN METODOLOGIAS CLINICAS Y EPIDEMIOLOGICAS PARA LA PRACTICA MEDICA		-	6	18	6	18				
MAGISTER EN METODOLOGIAS CLINICAS Y EPIDEMIOLOGICAS PARA LA PRACTICA MEDICA	6						-	-	-	-
MAGISTER EN CIENCIAS DE LA SALUD M/ GESTION CLINICA		-	4	4	4	4				
MAGISTER EN CIENCIAS DE LA SALUD. MENCION GESTION CLINICA	6						-	-	-	-

NIVEL: MAGISTER

Matrícula, Vacantes, Egresados y Titulados por Areas y Carreras, Desagregadas por Sexo

Area/Carrera Titulo o Grado	Duración Semestres	VACANTES	MATRICULA 1ER AÑO		MATRICULA TOTAL		EGRESADOS		TITULADOS	
			Sexo Femenino	Ambos Sexos	Sexo Femenino	Ambos Sexos	Sexo Femenino	Ambos Sexos	Sexo Femenino	Ambos Sexos
MAGISTER EN CIENCIAS DE LA SALUD M/ SALUD FAMILIAR MAGISTER EN CIENCIAS DE LA SALUD. MENCION SALUD FAMILIAR	6	-	4	4	4	4	-	-	-	-
TOTAL AREA SALUD		-	14	26	14	26	-	-	-	-
TOTAL CASA CENTRAL		-	105	194	196	422	-	-	40	129
TOTAL ENTIDAD		-	105	194	196	422	-	-	40	129

NIVEL: DOCTORADO

Matrícula, Vacantes, Egresados y Titulados por Areas y Carreras, Desagregadas por Sexo

Area/Carrera Titulo o Grado	Duración Semestres	VACANTES	MATRICULA 1ER AÑO		MATRICULA TOTAL		EGRESADOS		TITULADOS	
			Sexo Femenino	Ambos Sexos	Sexo Femenino	Ambos Sexos	Sexo Femenino	Ambos Sexos	Sexo Femenino	Ambos Sexos
CASA CENTRAL										
AREA AGROPECUARIA Y CIENCIAS DEL MAR										
DOCTORADO EN CIENCIAS VETERINARIAS DOCTOR EN CIENCIAS VETERINARIAS	4	-	1	2	9	18	-	-	-	-
DOCTORADO EN CIENCIAS MARINAS Y LIMNOLOGICAS DOCTOR EN CIENCIAS MARINAS Y LIMNOLOGICAS	4	-	-	-	1	1	-	-	-	-
DOCTORADO EN CIENCIAS AGRARIAS DOCTOR EN CIENCIAS AGRARIAS	4	-	-	4	8	16	-	-	2	4
DOCTORADO EN CIENCIAS FORESTALES DOCTOR EN CIENCIAS FORESTALES	4	-	2	4	10	21	-	-	-	1
TOTAL AREA AGROPECUARIA Y CIENCIAS DEL MAR		-	3	10	28	56	-	-	2	5
AREA CIENCIAS NATURALES Y MATEMATICAS										
DOCTORADO EN CIENCIAS DOCTOR EN CIENCIAS MENCION BIOLOGIA CELULAR Y MOLECULAR	4	-	6	16	35	82	-	-	4	8
DOCTOR EN CIENCIAS MENCION BIOLOGIA VEGETAL	4	-	-	-	-	-	-	-	-	-
DOCTOR EN CIENCIAS MENCION SISTEMATICA Y ECOLOGIA	4	-	-	-	-	-	-	-	2	3
DOCTOR EN CIENCIAS MENCION ZOOLOGIA	4	-	-	-	-	-	-	-	-	-
TOTAL AREA CIENCIAS NATURALES Y MATEMATICAS		-	6	16	35	82	-	-	6	11
AREA HUMANIDADES										
DOCTORADO EN CIENCIAS HUMANAS M/ LITERATURA Y LINGÜISTICA DOCTOR EN CIENCIAS HUMANAS M/ LITERATURA Y LINGÜISTICA	4	-	-	-	5	8	-	-	-	-
DOCTORADO EN CIENCIAS HUMANAS M/ DISCURSO Y CULTURA DOCTOR EN CIENCIAS HUMANAS M/ DISCURSO Y CULTURA	4	-	7	10	10	18	-	-	-	-
TOTAL AREA HUMANIDADES		-	7	10	15	26	-	-	-	-
TOTAL CASA CENTRAL		-	16	36	78	164	-	-	8	16
TOTAL ENTIDAD		-	16	36	78	164	-	-	8	16

Matrícula, Vacantes, Egresados y Titulados por Areas y Carreras, Desagregadas por Sexo

Area/Carrera Titulo o Grado	Duración Semestres	VACANTES	MATRICULA 1ER AÑO		MATRICULA TOTAL		EGRESADOS		TITULADOS	
			Sexo Femenino	Ambos Sexos	Sexo Femenino	Ambos Sexos	Sexo Femenino	Ambos Sexos	Sexo Femenino	Ambos Sexos
CASA CENTRAL										
AREA AGROPECUARIA Y CIENCIAS DEL MAR										
CIENCIAS CLINICAS VETERINARIAS PEQUEÑOS ANIMALES		-	1	3	1	3				
ESPECIALISTA EN CIENCIAS CLINICAS VETERINARIAS M/ PEQUEÑOS ANIMALES	2	-					-	-	3	3
CIENCIAS CLINICAS VETERINARIAS - EQUINOS		-	-	1	-	1			1	2
ESPECIALISTA EN CIENCIAS CLINICAS VETERINARIAS M/ EQUINOS	2	-					-	-		
CIENCIAS CLINICAS VETERINARIAS - RUMIANTES		-	-	-	-	-			1	1
ESPECIALISTA EN CIENCIAS CLINICAS VETERINARIAS M/ RUMIANTES	2	-					-	-		
POSTITULO EN ZOOTECNIA DEL BOVINO		-	-	-	1	3			1	3
ESPECIALISTA EN ZOOTECNIA DEL BOVINO	2	-					-	-		
ESPECIALIZACION EN CIENCIAS Y TECNOLOGIA DE LA LECHE		-	-	-	-	-			-	-
ESPECIALISTA EN CIENCIAS Y TECNOLOGIA DE LA LECHE	2	-					-	-		
ESPECIALIZACION EN PRODUCCION Y UTILIZACION DE PRADERAS		-	-	-	-	-			-	-
ESPECIALISTA EN PRODUCCION Y UTILIZACION DE PRADERAS	2	-					-	-		
ESPECIALIZACION EN CIENCIAS CLINICAS VETERINARIAS M/PATOLOGIA CLINICA		-	1	1	1	1			-	-
ESP. EN CS. CLINICAS VETERINARIAS M/PATOLOGIA CLINICA VETERINARIA	2	-					-	-		
ESPECIALIZACION EN NUTRICION Y ALIMENTACION DE RUMIANTES		-	-	-	-	-			-	-
ESPECIALISTA EN NUTRICION Y ALIMENTACION DE RUMIANTES	2	-					-	-		
ESPECIALIZACION EN FISILOGIA VEGETAL		-	-	1	-	1			-	-
ESPECIALISTA EN FISILOGIA VEGETAL	2	-					-	-		
ESPECIALIZACION EN PRODUCCION VEGETAL		-	-	-	-	1			-	1
ESPECIALISTA EN PRODUCCION VEGETAL	2	-					-	-		
DIPLOMADO EN PRODUCCION ANIMAL		-	3	13	7	22			1	2
DIPLOMADO EN PRODUCCION ANIMAL	2	-					-	-		
DIPLOMADO EN CALIDAD DE ALIMENTOS CARNICOS		-	2	5	2	5			2	3
DIPLOMADO EN CALIDAD DE ALIMENTOS CARNICOS	2	-					-	-		
DIPLOMADO EN MEJORAMIENTO GENETICO. PRODUCTIVO Y REPRODUCTIVO		-	7	30	7	30			-	-
DIPLOMADO EN MEJORAMIENTO GENETICO. PRODUCTIVO Y REPRODUCTIVO	2	-					-	-		
TOTAL AREA AGROPECUARIA Y CIENCIAS DEL MAR		-	14	54	19	67	-	-	9	15
AREA CIENCIAS NATURALES Y MATEMATICAS										
DIPLOMADO EN INOCUIDAD DE ALIMENTOS		-	3	6	3	6			3	3
DIPLOMADO EN INOCUIDAD DE ALIMENTOS	2	-					-	-		
TOTAL AREA CIENCIAS NATURALES Y MATEMATICAS		-	3	6	3	6	-	-	3	3
AREA CIENCIAS SOCIALES										
DIPLOMADO EN GESTION DE EMPRESAS		-	4	8	4	10			1	6
DIPLOMADO EN GESTION DE EMPRESAS	2	-					-	-		
DIPLOMADO EN TURISMO RURAL		-	-	-	-	-			2	3
DIPLOMADO EN TURISMO RURAL	2	-					-	-		
DIPLOMADO EN PLANIFICACION TERRITORIAL Y GESTION DE DESARROLLO		-	-	-	-	-			-	-
DIPLOMADO EN PLANIFICACION TERRITORIAL Y GESTION DE DESARROLLO	2	-					-	-		
ESPECIALIZACION EN GESTION Y DESARROLLO AGRICOLA		-	-	-	-	-			-	-
ESPECIALISTA EN GESTION Y DESARROLLO AGRICOLA	2	-					-	-		

Matrícula, Vacantes, Egresados y Titulados por Areas y Carreras, Desagregadas por Sexo

Area/Carrera Titulo o Grado	Duración Semestres	VACANTES	MATRICULA 1ER AÑO		MATRICULA TOTAL		EGRESADOS		TITULADOS	
			Sexo Femenino	Ambos Sexos	Sexo Femenino	Ambos Sexos	Sexo Femenino	Ambos Sexos	Sexo Femenino	Ambos Sexos
DIPLOMADO EN DESARROLLO ECONOMICO TERRITORIAL DIPLOMADO EN DESARROLLO ECONOMICO TERRITORIAL	2	-	-	-	-	-	-	-	-	-
DIPLOMADO EN GESTION Y MARKETING TURISTICO DIPLOMADO EN GESTION Y MARKETING TURISTICO	2	-	-	-	-	-	-	-	-	-
DIPLOMADO EN MARKETING Y NEGOCIOS INTERNACIONALES DIPLOMADO EN MARKETING Y NEGOCIOS INTERNACIONALES	2	-	-	-	-	-	-	-	-	-
DIPLOMADO EN GESTION DE RECURSOS HUMANOS DIPLOMADO EN GESTION DE RECURSOS HUMANOS	2	-	3	6	3	6	-	-	-	-
TOTAL AREA CIENCIAS SOCIALES		-	7	14	7	16	-	-	3	9
AREA DERECHO										
DIPLOMADO NUEVO SISTEMA PROCESAL PENAL EN CHILE DIPLOMADO NUEVO SISTEMA PROCESAL PENAL EN CHILE	2	-	-	-	-	-	-	-	-	-
DIPLOMADO ESPECIALIZACION EN DERECHO PENAL DIPLOMADO EN ESPECIALIZACION EN DERECHO PENAL	2	-	-	-	-	-	-	-	-	-
TOTAL AREA DERECHO		-	-	-	-	-	-	-	-	-
AREA EDUCACION										
POSTITULO ADMINISTRADOR Y SUPERVISOR EDUCACIONAL POSTITULO ADMINISTRADOR Y SUPERVISOR EDUCACIONAL	4	-	-	-	-	-	-	-	-	-
POSTITULO CONSEJERO EDUCACIONAL Y VOCACIONAL POSTITULO CONSEJERO EDUCACIONAL Y VOCACIONAL	4	-	-	-	-	-	-	-	-	-
POSTITULO EN ADMINISTRACION EDUCACIONAL POSTITULO EN ADMINISTRADOR EDUCACIONAL	4	-	-	-	-	1	-	-	-	1
ESPECIALIZACION EN INFORMATICA EDUCATIVA ESPECIALISTA EN INFORMATICA EDUCATIVA	2	-	-	-	-	-	-	-	-	-
ESPECIALIZACION EN INGLES NB3 Y NB4 (1) ESPECIALISTA EN INGLES NB3 Y NB4	2	-	-	-	3	4	-	-	10	12
ESPECIALIZACION CON MENCION EN LECTOESCRITURA ESPECIALISTA CON MENCION EN LECTOESCRITURA	2	-	-	-	2	2	-	-	8	8
ESPECIALIZACION EN MATEMATICAS NB3 Y NB4 (1) ESPECIALISTA EN MATEMATICAS NB3 Y NB4	2	-	-	-	-	-	-	-	5	5
ESPECIALIZACION EN MATEMATICAS PRIMER CICLO ESPECIALISTA EN MATEMATICAS PRIMER CICLO	2	-	27	30	27	30	-	-	-	-
PROGRAMA DE PEDAGOGIA EN EDUCACION BASICA (*) PROFESOR DE EDUCACION BASICA LICENCIADO EN EDUCACION	8 8	-	-	-	393	528	-	-	211	275
PROGRAMA DE PEDAGOGIA EN EDUCACION PARVULARIA (*) EDUCADORA DE PARVULOS LICENCIADO EN EDUCACION	7 7	-	-	-	5	5	-	-	35	35

(1) NB3 = 3° Básico.

NB4 = 4° Básico.

(*) Programas de Educación Continua.

Matrícula, Vacantes, Egresados y Titulados por Areas y Carreras, Desagregadas por Sexo

Area/Carrera Titulo o Grado	Duración Semestres	VACANTES	MATRICULA 1ER AÑO		MATRICULA TOTAL		EGRESADOS		TITULADOS	
			Sexo Femenino	Ambos Sexos	Sexo Femenino	Ambos Sexos	Sexo Femenino	Ambos Sexos	Sexo Femenino	Ambos Sexos
PROGRAMA DE FORMACION PARA PROFESORES DE ENSEÑANZA TECNICO PROFESIONAL (*) PROFESOR DE ENSEÑANZA TECNICO PROFESIONAL CON MENCION	4	-	27	53	40	70	-	-	11	22
LICENCIATURA EN EDUCACION (*) LICENCIADO EN EDUCACION	4	-	-	1	-	2	-	-	-	-
ESPECIALIZACION DE MENCION EN ESTUDIO Y COMPRESION DE LA NATURALEZA POSTITULO DE MENCION EN ESTUDIO Y COMPRESION DE LA NATURALEZA	4	-	-	-	7	9	-	-	9	16
ESPECIALIZACION DE MENCION EN MATEMATICA POSTITULO DE MENCION EN MATEMATICA	4	-	-	-	-	-	-	-	8	15
ESPECIALIZACION PROFESIONAL M/INGLES NB5 Y NB6 (1) ESPECIALIZACION PROFESIONAL MENCION INGLES NB5 Y NB6	2	-	13	16	13	16	-	-	-	-
POSTITULO DE MENCION EN MATEMATICA SEGUNDO CICLO POSTITULO DE MENCION EN MATEMATICA SEGUNDO CICLO	2	-	38	62	38	62	-	-	-	-
POSTITULO DE MENCION EN LENGUAJE Y COMUNICACION PRIMER CICLO POSTITULO DE MENCION EN LENGUAJE Y COMUNICACION PRIMER CICLO	2	-	27	33	27	33	-	-	-	-
POSTITULO DE MENCION EN LENGUAJE Y COMUNICACION SEGUNDO CICLO POSTITULO DE MENCION EN LENGUAJE Y COMUNICACION SEGUNDO CICLO	2	-	44	46	44	46	-	-	-	-
TOTAL AREA EDUCACION		-	176	241	599	808	-	-	297	389
AREA TECNOLOGIA										
DIPLOMADO EN INFORMATICA DE GESTION DIPLOMADO EN INFORMATICA DE GESTION	2	-	-	-	-	-	-	-	-	-
TOTAL AREA TECNOLOGIA		-	-	-	-	-	-	-	-	-
AREA SALUD										
ENFERMERIA EN SALUD FAMILIAR Y COMUNITARIA ESPECIALISTA EN ENFERMERIA Y SALUD FAMILIAR Y COMUNITARIA	2	-	-	-	-	-	-	-	-	-
ESPECIALIZACIONES MEDICAS ESPECIALISTA EN ANATOMIA PATOLOGICA	6	-	5	19	25	62	-	-	-	1
ESPECIALISTA EN CIRUGIA	6	-	-	-	-	-	-	-	1	2
ESPECIALISTA LABORATORIO CLINICO	6	-	-	-	-	-	-	-	-	-
ESPECIALISTA MEDICINA INTERNA	6	-	-	-	-	-	-	-	-	1
ESPECIALISTA OBSTETRICIA Y GINECOLOGIA	6	-	-	-	-	-	-	-	1	2
ESPECIALISTA ORTOPEDIA Y TRAUMATOLOGIA	4	-	-	-	-	-	-	-	-	1
ESPECIALISTA PEDIATRIA	6	-	-	-	-	-	-	-	2	4
ESPECIALISTA PSIQUIATRIA ADULTOS	6	-	-	-	-	-	-	-	2	2
ESPECIALISTA UROLOGIA	6	-	-	-	-	-	-	-	-	-
ESPECIALISTA HEMATOLOGIA	4	-	-	-	-	-	-	-	-	-
ESPECIALISTA INMUNOLOGIA	4	-	-	-	-	-	-	-	-	-
ESPECIALISTA EN ONCOLOGIA Y RADIOLOGIA	6	-	-	-	-	-	-	-	-	-
ESPECIALISTA EN NEFROLOGIA	6	-	-	-	-	-	-	-	1	2
ESPECIALISTA EN MICROBIOLOGIA CLINICA	6	-	-	-	-	-	-	-	-	-
DIPLOMADO EN SALUD PUBLICA DIPLOMADO EN SALUD PUBLICA	2	-	56	74	56	74	-	-	55	72

(1) NB5 = 5° Básico.

NB6 = 6° Básico.

(*) Programas de Educación Continua.

Matrícula, Vacantes, Egresados y Titulados por Areas y Carreras, Desagregadas por Sexo

Area/Carrera Titulo o Grado	Duración Semestres	VACANTES	MATRICULA 1ER AÑO		MATRICULA TOTAL		EGRESADOS		TITULADOS	
			Sexo Femenino	Ambos Sexos	Sexo Femenino	Ambos Sexos	Sexo Femenino	Ambos Sexos	Sexo Femenino	Ambos Sexos
ESPECIALIZACION EN MEDICINA FAMILIAR Y COMUNITARIA ESPECIALISTA EN MEDICINA FAMILIAR Y COMUNITARIA	2	-	6	6	17	21	-	-	3	5
DIPLOMADO EN GESTION HOSPITALARIA DIPLOMADO EN GESTION HOSPITALARIA	2	-	-	-	-	-	-	-	-	-
DIPLOMADO EN GESTION SANITARIA DIPLOMADO EN GESTION SANITARIA: FORMACION PARA EQUIPOS DIRECTIVOS RED ASISTENCIAL DE SALUD	2	-	14	26	14	26	-	-	5	7
DIPLOMADO EN ODONTOLOGIA ESTETICA ADHESIVA Y FUNCIONAL DIPLOMADO EN ODONTOLOGIA ESTETICA ADHESIVA Y FUNCIONAL	2	-	5	11	5	11	-	-	-	-
TOTAL AREA SALUD		-	86	136	117	194	-	-	70	99
TOTAL CASA CENTRAL		-	286	451	745	1.091	-	-	382	515
SEDE PUERTO MONTT										
AREA TECNOLOGIA										
DIPLOMADO DE INGENIERIA INDUSTRIAL DIPLOMADO EN INGENIERIA INDUSTRIAL	2	-	-	7	-	7	-	-	1	6
TOTAL AREA TECNOLOGIA		-	-	7	-	7	-	-	1	6
TOTAL SEDE PUERTO MONTT		-	-	7	-	7	-	-	1	6
TOTAL ENTIDAD		-	286	458	745	1.098	-	-	383	521

PERSONAL ACADEMICO (Número de Personas)	DOCTORADO	MAGISTER	TITULADOS	OTROS	TOTAL
JORNADA COMPLETA	226	135	259	39	659
1/2 JORNADA	4	7	50	5	66
JORNADA HORAS	2	3	74	5	84
TOTAL	232	145	383	49	809
Nº JORNADAS COMPLETAS EQUIVALENTES (Nº J.C.E. = Nº HORAS/44)	228	136	290	42	696

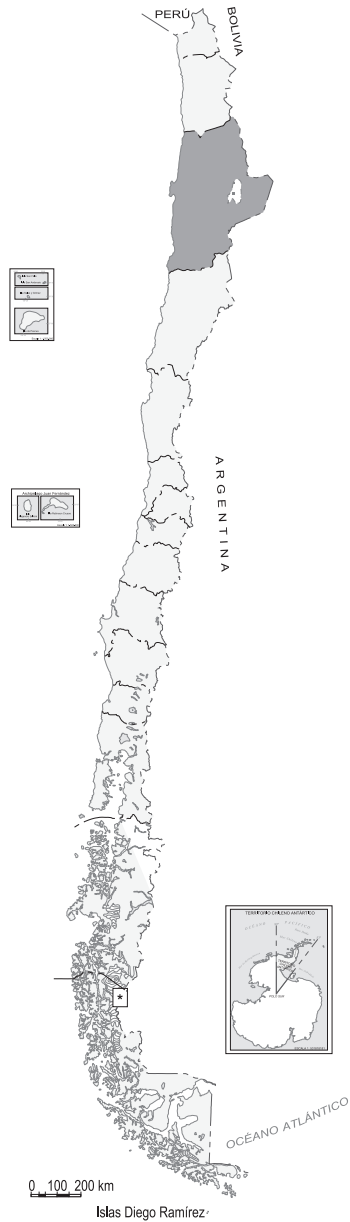
PERSONAL NO ACADEMICO (Número de Personas)	CON TITULO PROFESIONAL	SIN TITULO PROFESIONAL	PERSONAL DE SERVICIO	TOTAL
	219	569	312	1.100

(Valores en Miles de Pesos de cada Año)

	AÑO 2005	AÑO 2006	AÑO 2007
INGRESOS	33.309.635	31.990.937	32.435.739
1. INGRESOS DE OPERACION	14.898.884	15.008.628	14.911.526
1.1 Venta de bienes y servicios	7.578.735	7.580.433	7.457.556
1.2 Renta de Inversiones	0	0	0
1.3 Aranceles de Matrícula	7.320.149	7.428.195	7.453.970
2. VENTAS DE ACTIVOS	0	0	0
2.1 Activos Físicos	0	0	0
2.2 Activos Financieros	0	0	0
3. TRANSFERENCIAS	0	0	0
3.1 Del Sector Privado	0	0	0
3.2 De Organismos del Sector Público	0	0	0
3.3 Ley N° 16.681	0	0	0
4. ENDEUDAMIENTO	4.074.164	858.131	1.259.177
4.1 Interno	0	0	0
4.2 Externo	4.074.164	858.131	1.259.177
4.3 Proveedores	0	0	0
5. FINANCIAMIENTO FISCAL	13.400.639	15.055.357	15.479.800
5.1 Aporte Fiscal Directo	5.957.004	6.194.403	6.326.378
5.2 Aporte Fiscal Indirecto	373.722	383.173	382.187
5.3 Pagares Universitarios T.G.R.	0	0	0
5.4 Recuperación Préstamos por Crédito Fiscal	1.984.324	2.258.444	2.624.527
5.5 Otros Aportes	5.085.589	6.219.337	6.146.708
6. RECUPERACION OTROS PRESTAMOS	0	0	0
6.1 Préstamos Inciso 3°. Art. 70. Ley 18.591	0	0	0
6.2 Otros Préstamos	0	0	0
7. OTROS INGRESOS	1.028.670	1.063.494	1.568.661
7.1 Leyes Especiales	0	0	0
7.2 Otros Ingresos	1.028.670	1.063.494	1.568.661
8. SALDO INICIAL DE CAJA	-92.722	5.327	-783.425

(Valores en Miles de Pesos de cada Año)

	AÑO 2005	AÑO 2006	AÑO 2007
GASTOS	33.309.635	31.990.937	32.435.739
A. DE OPERACION	29.161.274	28.198.266	30.064.390
1. GASTOS EN PERSONAL	17.751.012	16.473.041	18.073.297
1.1 Directivos	0	0	0
1.2 Académicos	10.476.759	11.235.705	12.510.557
1.3 No Académicos	3.065.791	3.396.862	3.293.090
1.4 Honorarios	416.085	437.299	462.701
1.5 Viáticos	279.619	291.839	334.241
1.6 Horas Extraordinarias	0	0	0
1.7 Jornales	0	0	0
1.8 Aportes Patronales	0	0	0
1.9 Indemnizaciones	3.512.758	1.111.336	1.472.708
2. COMPRA DE BIENES Y SERVICIOS	3.318.036	3.574.770	3.881.563
3. TRANSFERENCIAS	8.092.226	8.150.455	8.109.530
3.1 Corporaciones de Televisión	0	0	0
3.2 Becas Estudiantiles	342.943	368.868	399.791
3.3 Fondos Centrales Investigación	311.715	341.796	350.123
3.4 Fondos Centrales de Extensión	94.645	85.372	88.200
3.5 Otras Transferencias	315.659	311.755	325.676
3.6 Convenios y Fondos de Terceros	7.027.264	7.042.664	6.945.740
B. DE INVERSION	1.460.838	2.139.304	2.240.223
4. INVERSION REAL	1.460.838	2.139.304	2.240.223
5. INVERSION FINANCIERA	0	0	0
5.1 Préstamos Estudiantiles	0	0	0
Inciso 3º. Art. 70. Ley 18.591	0	0	0
Otros Préstamos	0	0	0
5.2 Compra de Títulos y Valores	0	0	0
C. DE AMORTIZACION	2.682.196	2.436.792	129.541
6. SERVICIO DE DEUDA	402.350	694.792	819.731
6.1 Interna	0	0	0
6.2 Externa	402.350	694.792	819.731
6.3 Proveedores	0	0	0
7. COMPROMISOS PENDIENTES	2.279.846	1.742.000	-690.190
D. OTROS	5.327	-783.425	1.585
8. OTROS	0	0	0
9. SALDO FINAL DE CAJA	5.327	-783.425	1.585



Universidad Católica del Norte

II REGIÓN DE ANTOFAGASTA

AVENIDA ANGAMOS 0610 · ANTOFAGASTA, CHILE
TELEFONOS: (55) 355 000 - (55) 355 002
Sitio WEB: <http://www.ucn.cl>

Universidad Católica del Norte

Creada el 31 de Mayo de 1956

Información General 2007	TOTAL ALUMNOS				Nº DE CARRERAS Y PROGRAMAS CON MATRICULA			
	Pregrado	Magíster	Doctorado	Postítulo	Pregrado	Magíster	Doctorado	Postítulo
CASA CENTRAL	6.902	212	35	128	33	12	3	7
SEDE COQUIMBO	2.493	112	5	71	12	4	1	4
CURSOS A DISTANCIA	-	-	-	1.672	-	-	-	39
TOTAL ENTIDAD	9.395	324	40	1.871	45	16	4	50

Matrícula, Vacantes, Egresados y Titulados por Areas y Carreras, Desagregadas por Sexo

Area/Carrera Titulo o Grado	Duración Semestres	VACANTES	MATRICULA 1ER AÑO		MATRICULA TOTAL		EGRESADOS		TITULADOS	
			Sexo Femenino	Ambos Sexos	Sexo Femenino	Ambos Sexos	Sexo Femenino	Ambos Sexos	Sexo Femenino	Ambos Sexos
CASA CENTRAL										
AREA ARTE Y ARQUITECTURA										
ARQUITECTURA		80	42	79	176	463				
ARQUITECTO	12						12	43	11	44
LICENCIADO EN ARQUITECTURA	12						-	-	-	-
TOTAL AREA ARTE Y ARQUITECTURA		80	42	79	176	463	12	43	11	44
AREA CIENCIAS NATURALES Y MATEMATICAS										
GEOLOGIA		60	18	69	147	487				
GEOLOGO	12						4	10	2	17
LICENCIADO EN CIENCIAS GEOLOGICAS	12						-	-	-	-
LICENCIATURA EN MATEMATICA		-	-	-	7	9				
LICENCIADO EN MATEMATICA	10						-	1	1	2
LICENCIATURA EN QUIMICA		-	-	-	26	49				
LICENCIADO EN QUIMICA	8						1	4	1	3
MATEMATICA (PLAN COMUN)		20	9	13	22	38				
MATEMATICA (PLAN COMUN)	4						-	-	-	-
QUIMICA (PLAN COMUN)		20	18	26	20	30				
QUIMICA (PLAN COMUN)	2						-	-	-	-
ANALISTA QUIMICO		-	-	-	28	41				
ANALISTA QUIMICO	6						4	5	3	4
QUIMICA EN METALURGIA EXTRACTIVA		-	-	-	1	5				
QUIMICO M/ METALURGIA EXTRACTIVA	10						-	-	-	-
QUIMICA AMBIENTAL		-	-	-	6	6				
QUIMICO M/ QUIMICA AMBIENTAL	10						-	-	-	-
LICENCIATURA EN FISICA CON MENCION EN ASTRONOMIA		35	14	27	58	121				
LICENCIADO EN FISICA CON MENCION EN ASTRONOMIA	10						2	3	-	2
QUIMICA		-	-	-	1	1				
QUIMICO	10						-	-	1	1
TOTAL AREA CIENCIAS NATURALES Y MATEMATICAS		135	59	135	316	787	11	23	8	29
AREA CIENCIAS SOCIALES										
CONTADOR AUDITOR/CONTADOR PUBLICO		30	30	52	149	246				
CONTADOR AUDITOR Y CONTADOR PUBLICO	10						22	34	18	32
LICENCIADO EN CONTABILIDAD Y AUDITORIA	10						-	-	-	-
INGENIERIA COMERCIAL		70	53	94	275	495				
INGENIERO COMERCIAL	10						16	27	36	63
LICENCIADO EN CIENCIAS EN LA ADMINISTRACION DE EMPRESAS	10						-	-	-	-
PERIODISMO		60	33	64	189	332				
PERIODISTA	10						21	35	22	47
LICENCIADO EN CIENCIAS DE LA COMUNICACION	8						-	-	-	-
PSICOLOGIA		70	50	71	330	488				
PSICOLOGO	10						35	56	52	77
LICENCIADO EN PSICOLOGIA	10						-	-	-	-
ESTADISTICA		-	-	-	2	2				
ESTADISTICO	9						1	1	-	-
TOTAL AREA CIENCIAS SOCIALES		230	166	281	945	1.563	95	153	128	219

Matrícula, Vacantes, Egresados y Titulados por Areas y Carreras, Desagregadas por Sexo

Area/Carrera Titulo o Grado	Duración Semestres	VACANTES	MATRICULA 1ER AÑO		MATRICULA TOTAL		EGRESADOS		TITULADOS	
			Sexo Femenino	Ambos Sexos	Sexo Femenino	Ambos Sexos	Sexo Femenino	Ambos Sexos	Sexo Femenino	Ambos Sexos
AREA DERECHO										
DERECHO		80	52	82	301	496	23	38	10	19
LICENCIADO EN CIENCIAS JURIDICAS	10									
TOTAL AREA DERECHO		80	52	82	301	496	23	38	10	19
AREA HUMANIDADES										
TRADUCCION BILINGÜE (*)		-	-	-	-	-	-	-	-	-
TRADUCTOR BILINGÜE	10									
LICENCIADO EN LENGUA INGLESA	10									
TOTAL AREA HUMANIDADES		-	-	-	-	-	-	-	-	-
AREA EDUCACION										
PEDAGOGIA EN MATEMATICAS Y FISICA		-	-	-	13	23	-	-	-	-
PROFESOR DE MATEMATICAS Y FÍSICA	10									
PEDAGOGIA EN MATEMATICAS Y COMPUTACION		50	41	58	86	122	-	1	2	4
PROFESOR DE ENSEÑANZA MEDIA EN MATEMATICAS Y COMPUTACION	10									
LICENCIADO EN EDUCACION	10									
PEDAGOGIA EN INGLES (PLAN COMUN)		-	-	-	12	15	-	-	-	-
PROFESOR DE INGLES	10									
LICENCIADO EN CIENCIAS DE LA EDUCACION	10									
TOTAL AREA EDUCACION		50	41	58	169	234	-	1	2	4
AREA TECNOLOGIA										
INGENIERIA CIVIL EN COMPUTACION E INFORMATICA		70	5	62	25	226	-	1	1	3
INGENIERO CIVIL EN COMPUTACION E INFORMATICA	12									
LICENCIADO EN CIENCIAS DE LA INGENIERIA	12									
INGENIERIA DE EJECUCION EN COMPUTACION E INFORMATICA		50	5	31	69	324	7	14	7	28
INGENIERO DE EJECUCION EN COMPUTACION E INFORMATICA	8									
INGENIERIA CIVIL		40	12	44	80	358	4	14	12	26
INGENIERO CIVIL	12									
LICENCIADO EN CIENCIAS DE LA INGENIERIA	12									
INGENIERIA CIVIL (PLAN COMUN)		90	28	96	61	215	-	-	-	-
INGENIERIA CIVIL (PLAN COMUN)	4									
INGENIERIA CIVIL QUIMICA		35	22	42	75	165	5	8	4	13
INGENIERO CIVIL QUIMICO	12									
LICENCIADO EN CIENCIAS DE LA INGENIERIA	12									
INGENIERIA DE EJECUCION EN METALURGIA		20	3	23	52	279	6	16	-	12
INGENIERO DE EJECUCION EN METALURGIA	8									
INGENIERIA DE EJECUCION EN PROCESOS QUIMICOS		20	10	11	77	133	3	5	9	10
INGENIERO DE EJECUCION EN PROCESOS QUIMICOS	8									

(*) Ingreso vía Pedagogía en Inglés (Plan Común).

Matrícula, Vacantes, Egresados y Titulados por Areas y Carreras, Desagregadas por Sexo

Area/Carrera Titulo o Grado	Duración Semestres	VACANTES	MATRICULA 1ER AÑO		MATRICULA TOTAL		EGRESADOS		TITULADOS	
			Sexo Femenino	Ambos Sexos	Sexo Femenino	Ambos Sexos	Sexo Femenino	Ambos Sexos	Sexo Femenino	Ambos Sexos
INGENIERIA CIVIL INDUSTRIAL		80	31	95	173	512				
INGENIERO CIVIL INDUSTRIAL	12						3	12	7	16
LICENCIADO EN CIENCIAS DE LA INGENIERIA	12						-	-	-	-
INGENIERIA CIVIL METALURGICA		20	11	32	35	136				
INGENIERO CIVIL METALURGICO	12						-	5	1	7
LICENCIADO EN CIENCIAS DE LA INGENIERIA	12						-	-	-	-
INGENIERIA EN CONSTRUCCION		50	13	46	105	401				
INGENIERO CONSTRUCTOR	10						3	20	16	71
LICENCIADO EN CIENCIAS DE LA INGENIERIA EN CONSTRUCCION	10						-	-	-	-
INGENIERIA CIVIL AMBIENTAL		55	26	60	132	243				
INGENIERO CIVIL AMBIENTAL	12						3	4	-	-
LICENCIADO EN CIENCIAS DE LA INGENIERIA	12						-	-	-	-
TOTAL AREA TECNOLOGIA		530	166	542	884	2.992	34	99	57	186
AREA SALUD										
QUIMICA Y FARMACIA		50	37	54	234	367				
QUIMICO FARMACEUTICO	11						26	42	10	14
LICENCIADO EN QUIMICA Y FARMACIA	10						-	-	-	-
TOTAL AREA SALUD		50	37	54	234	367	26	42	10	14
TOTAL CASA CENTRAL		1.155	563	1.231	3.025	6.902	201	399	226	515
SEDE COQUIMBO										
AREA AGROPECUARIA Y CIENCIAS DEL MAR										
INGENIERIA EN ACUICULTURA		30	19	39	91	207				
INGENIERO EN ACUICULTURA	10						4	10	4	21
LICENCIADO EN CIENCIAS DE LA ACUICULTURA	8						-	-	-	-
TOTAL AREA AGROPECUARIA Y CIENCIAS DEL MAR		30	19	39	91	207	4	10	4	21
AREA CIENCIAS NATURALES Y MATEMATICAS										
BIOLOGIA MARINA		40	25	40	153	260				
BIOLOGO MARINO	10						5	8	18	26
LICENCIADO EN CIENCIAS DEL MAR	8						-	-	-	-
TOTAL AREA CIENCIAS NATURALES Y MATEMATICAS		40	25	40	153	260	5	8	18	26
AREA CIENCIAS SOCIALES										
INGENIERIA COMERCIAL		80	42	79	222	465				
INGENIERO COMERCIAL	10						9	23	25	63
LICENCIADO EN CIENCIAS EN LA ADMINISTRACION DE EMPRESAS	10						-	-	-	-
TOTAL AREA CIENCIAS SOCIALES		80	42	79	222	465	9	23	25	63
AREA DERECHO										
DERECHO		80	43	78	326	595				
LICENCIADO EN CIENCIAS JURIDICAS	10						24	34	13	33
TOTAL AREA DERECHO		80	43	78	326	595	24	34	13	33

Matrícula, Vacantes, Egresados y Titulados por Areas y Carreras, Desagregadas por Sexo

Area/Carrera Titulo o Grado	Duración Semestres	VACANTES	MATRICULA 1ER AÑO		MATRICULA TOTAL		EGRESADOS		TITULADOS	
			Sexo Femenino	Ambos Sexos	Sexo Femenino	Ambos Sexos	Sexo Femenino	Ambos Sexos	Sexo Femenino	Ambos Sexos
AREA HUMANIDADES										
LICENCIATURA EN CIENCIAS RELIGIOSAS LICENCIADO EN CIENCIAS RELIGIOSAS	10	5	4	6	5	29	-	-	-	1
TOTAL AREA HUMANIDADES		5	4	6	5	29	-	-	-	1
AREA EDUCACION										
PEDAGOGIA EN FILOSOFIA Y RELIGION PROFESOR DE FILOSOFIA Y RELIGION LICENCIADO EN EDUCACION	10 10	10	10	13	54	93	3	6	2	8
TOTAL AREA EDUCACION		10	10	13	54	93	3	6	2	8
AREA TECNOLOGIA										
INGENIERIA EN PREVENCION DE RIESGOS Y MEDIO AMBIENTE INGENIERO EN PREVENCION DE RIESGOS Y MEDIO AMBIENTE LICENCIADO EN CIENCIAS DE LA INGENIERIA EN PREVENCION DE RIESGOS	10 10	60	30	72	146	327	7	7	11	21
TOTAL AREA TECNOLOGIA		60	30	72	146	327	7	7	11	21
AREA SALUD										
MEDICINA MEDICO CIRUJANO LICENCIADO EN MEDICINA	14 10	50	28	51	136	264	-	-	-	-
BACHILLERATO EN CIENCIAS DE LA SALUD BACHILLER EN CIENCIAS DE LA SALUD	4	25	18	25	86	135	-	-	-	-
ENFERMERIA ENFERMERA(O) LICENCIADO EN ENFERMERIA	10 10	20	18	22	33	40	-	-	-	-
KINESIOLOGIA KINESIOLOGO LICENCIADO EN KINESIOLOGIA	10 10	25	17	25	30	47	-	-	-	-
NUTRICION Y DIETETICA NUTRICIONISTA DIETISTA LICENCIADO EN CIENCIAS DE LA NUTRICION Y DIETETICA	10 10	15	15	20	22	31	-	-	-	-
TOTAL AREA SALUD		135	96	143	307	517	-	-	-	-
TOTAL SEDE COQUIMBO		440	269	470	1.304	2.493	52	88	73	173
TOTAL ENTIDAD		1.595	832	1.701	4.329	9.395	253	487	299	688

Matrícula, Vacantes, Egresados y Titulados por Areas y Carreras, Desagregadas por Sexo

Area/Carrera Titulo o Grado	Duración Semestres	VACANTES	MATRICULA 1ER AÑO		MATRICULA TOTAL		EGRESADOS		TITULADOS	
			Sexo Femenino	Ambos Sexos	Sexo Femenino	Ambos Sexos	Sexo Femenino	Ambos Sexos	Sexo Femenino	Ambos Sexos
CASA CENTRAL										
AREA CIENCIAS NATURALES Y MATEMATICAS										
MAGISTER EN GEOLOGIA ECONOMICA M/EXPLORACION		-	-	1	-	3	-	-	-	1
MAGISTER EN GEOLOGIA ECONOMICA M/EXPLORACION	4	-	-							
MAGISTER EN CIENCIAS M/MATEMATICAS		-	3	4	5	9	-	-	3	6
MAGISTER EN CIENCIAS M/ MATEMATICAS	4	-								
MAGISTER EN CIENCIAS M/QUIMICA		-	1	2	5	11	-	-	-	-
MAGISTER EN CIENCIAS M/QUIMICA	4	-								
MAGISTER EN CIENCIAS FISICAS Y ASTRONOMIA		-	3	5	3	5	-	-	-	-
MAGISTER EN CIENCIAS FISICAS Y ASTRONOMIA	4	-								
TOTAL AREA CIENCIAS NATURALES Y MATEMATICAS		-	7	12	13	28	-	-	3	7
AREA CIENCIAS SOCIALES										
MAGISTER EN DIRECCION DE EMPRESAS		-	5	25	13	49	-	-	2	5
MAGISTER EN DIRECCION DE EMPRESAS	4	-								
MAGISTER EN CONTABILIDAD Y AUDITORIA		-	-	-	-	-	-	-	-	1
MAGISTER EN CONTABILIDAD Y AUDITORIA	4	-								
MAGISTER EN ANTROPOLOGIA		-	-	-	-	-	-	-	2	5
MAGISTER EN ANTROPOLOGIA	4	-								
MAGISTER EN CIENCIA REGIONAL		-	3	4	4	12	-	-	-	-
MAGISTER EN CIENCIA REGIONAL	4	-								
MAGISTER EN ADMINISTRACION		-	5	10	13	26	-	-	-	-
MAGISTER EN ADMINISTRACION	4	-								
MAGISTER EN CONTABILIDAD		-	5	6	5	6	-	-	-	-
MAGISTER EN CONTABILIDAD	4	-								
MAGISTER EN GERENCIA DE PROYECTOS DE INVERSION		-	-	-	-	-	-	-	-	-
MAGISTER EN GERENCIA DE PROYECTOS DE INVERSION	4	-								
MAGISTER EN PSICOLOGIA SOCIAL		-	4	12	4	12	-	-	-	-
MAGISTER EN PSICOLOGIA SOCIAL	4	-								
TOTAL AREA CIENCIAS SOCIALES		-	22	57	39	105	-	-	4	11
AREA EDUCACION										
MAGISTER EN GESTION DE ORGANIZACIONES EDUCACIONALES		-	-	-	-	-	-	-	-	-
MAGISTER EN GESTION DE ORGANIZACIONES EDUCACIONALES	4	-								
TOTAL AREA EDUCACION		-	-	-	-	-	-	-	-	-
AREA TECNOLOGIA										
MAGISTER EJECUTIVO EN APLICACIONES DE INGENIERIA AMBIENTAL		-	2	7	5	14	-	-	-	-
MAGISTER EN APLICACIONES DE INGENIERIA AMBIENTAL	4	-								
MAGISTER EN INGENIERIA INFORMATICA		-	-	5	2	15	-	-	-	-
MAGISTER EN INGENIERIA INFORMATICA	4	-								
MAGISTER EN GESTION INTEGRAL DE PROYECTOS		-	10	50	10	50	-	-	-	-
MAGISTER EN GESTION INTEGRAL DE PROYECTOS	4	-								
TOTAL AREA TECNOLOGIA		-	12	62	17	79	-	-	-	-
TOTAL CASA CENTRAL		-	41	131	69	212	-	-	7	18

Matrícula, Vacantes, Egresados y Titulados por Areas y Carreras, Desagregadas por Sexo

Area/Carrera Titulo o Grado	Duración Semestres	VACANTES	MATRICULA 1ER AÑO		MATRICULA TOTAL		EGRESADOS		TITULADOS	
			Sexo Femenino	Ambos Sexos	Sexo Femenino	Ambos Sexos	Sexo Femenino	Ambos Sexos	Sexo Femenino	Ambos Sexos
SEDE COQUIMBO										
AREA AGROPECUARIA Y CIENCIAS DEL MAR										
MAGISTER EN CIENCIAS DEL MAR		-	3	4	11	26	-	-	2	5
MAGISTER EN CIENCIAS DEL MAR	4	-	3	4	11	26	-	-	2	5
MAGISTER EN ACUICULTURA		-	5	13	9	32	-	-	-	-
MAGISTER EN ACUICULTURA	4	-	5	13	9	32	-	-	-	-
TOTAL AREA AGROPECUARIA Y CIENCIAS DEL MAR		-	8	17	20	58	-	-	2	5
AREA CIENCIAS NATURALES Y MATEMATICAS										
MAGISTER EN GESTION AMBIENTAL		-	10	32	10	32	-	-	-	-
MAGISTER EN GESTION AMBIENTAL	3	-	10	32	10	32	-	-	-	-
TOTAL AREA CIENCIAS NATURALES Y MATEMATICAS		-	10	32	10	32	-	-	-	-
AREA CIENCIAS SOCIALES										
MAGISTER EN ADMINISTRACION PARA INGENIERIA COMERCIALES E INGENIERIA CIVILES INDUSTRIALES		-	8	14	11	22	-	-	1	2
MAGISTER EN ADMINISTRACION PARA INGENIERIA COMERCIALES E INGENIERIA CIVILES INDUSTRIALES	4	-	8	14	11	22	-	-	1	2
TOTAL AREA CIENCIAS SOCIALES		-	8	14	11	22	-	-	1	2
TOTAL SEDE COQUIMBO		-	26	63	41	112	-	-	3	7
TOTAL ENTIDAD		-	67	194	110	324	-	-	10	25

Matrícula, Vacantes, Egresados y Titulados por Areas y Carreras, Desagregadas por Sexo

Area/Carrera Titulo o Grado	Duración Semestres	VACANTES	MATRICULA 1ER AÑO		MATRICULA TOTAL		EGRESADOS		TITULADOS	
			Sexo Femenino	Ambos Sexos	Sexo Femenino	Ambos Sexos	Sexo Femenino	Ambos Sexos	Sexo Femenino	Ambos Sexos
CASA CENTRAL										
AREA CIENCIAS NATURALES Y MATEMATICAS										
DOCTORADO EN CIENCIAS MENCION GEOLOGIA DOCTOR EN CIENCIAS MENCION GEOLOGIA	8	-	-	1	4	8	-	-	-	1
DOCTORADO EN CIENCIAS MENCION MATEMATICA DOCTOR EN CIENCIAS MENCION MATEMATICA	8	-	-	1	2	15	-	-	-	-
TOTAL AREA CIENCIAS NATURALES Y MATEMATICAS		-	-	2	6	23	-	-	-	1
AREA CIENCIAS SOCIALES										
DOCTORADO EN ANTROPOLOGIA DOCTOR EN ANTROPOLOGIA	8	-	-	-	8	12	-	-	-	-
TOTAL AREA CIENCIAS SOCIALES		-	-	-	8	12	-	-	-	-
TOTAL CASA CENTRAL		-	-	2	14	35	-	-	-	1
SEDE COQUIMBO										
AREA AGROPECUARIA Y CIENCIAS DEL MAR										
DOCTORADO EN ACUICULTURA DOCTOR EN ACUICULTURA	8	-	-	-	4	5	-	-	-	-
TOTAL AREA AGROPECUARIA Y CIENCIAS DEL MAR		-	-	-	4	5	-	-	-	-
AREA CIENCIAS NATURALES Y MATEMATICAS										
DOCTORADO EN BIOLOGIA Y ECOLOGIA APLICADA DOCTOR EN BIOLOGIA Y ECOLOGIA APLICADA	8	-	-	-	-	-	-	-	-	-
TOTAL AREA CIENCIAS NATURALES Y MATEMATICAS		-	-	-	-	-	-	-	-	-
TOTAL SEDE COQUIMBO		-	-	-	4	5	-	-	-	-
TOTAL ENTIDAD		-	-	2	18	40	-	-	-	1

Matrícula, Vacantes, Egresados y Titulados por Areas y Carreras, Desagregadas por Sexo

Area/Carrera Titulo o Grado	Duración Semestres	VACANTES	MATRICULA 1ER AÑO		MATRICULA TOTAL		EGRESADOS		TITULADOS	
			Sexo Femenino	Ambos Sexos	Sexo Femenino	Ambos Sexos	Sexo Femenino	Ambos Sexos	Sexo Femenino	Ambos Sexos
CASA CENTRAL										
AREA CIENCIAS SOCIALES										
DIPLOMADO EN ADMINISTRACION DE EMPRESAS		-	5	15	5	15	-	-	5	10
DIPLOMADO EN ADMINISTRACION DE EMPRESAS	2	-								
DIPLOMADO EN GESTION ESTRATEGICA Y LIDERAZGO DE RECURSOS HUMANOS		-	2	5	5	8	-	-	2	5
DIPLOMADO EN GESTION ESTRATEGICA Y LIDERAZGO DE RECURSOS HUMANOS	2	-								
DIPLOMADO EN DESARROLLO DE COMPETENCIAS COMERCIALES Y DE NEGOCIOS		-	-	-	-	-	-	-	-	-
DIPLOMADO EN DESARROLLO DE COMPETENCIAS COMERCIALES Y DE NEGOCIOS	2	-								
TOTAL AREA CIENCIAS SOCIALES		-	7	20	10	23	-	-	7	15
AREA HUMANIDADES										
DIPLOMA EN ESTUDIOS TEOLOGICOS		-	10	20	24	52	14	32	14	32
DIPLOMA EN ESTUDIOS TEOLOGICOS	4	-								
DIPLOMADO EN FILOSOFIA		-	-	-	4	11	-	-	-	-
DIPLOMADO EN FILOSOFIA	3	-								
TOTAL AREA HUMANIDADES		-	10	20	28	63	18	43	18	43
AREA EDUCACION										
DIPLOMADO EN SEXUALIDAD HUMANA		-	-	-	-	-	-	-	-	-
DIPLOMADO EN SEXUALIDAD HUMANA	2	-								
POSTITULO DE ESPECIALIZACION EN INGLES COMO SEGUNDO IDIOMA		-	-	-	11	16	-	-	-	-
POSTITULO DE ESPECIALIZACION EN INGLES COMO SEGUNDO IDIOMA	4	-								
POSTITULO DE MENCION INGLES PARA EDUCADORAS DE PARVULO Y PROFESOR DE E.G.B.		-	-	-	14	14	-	-	-	-
POSTITULO DE MENCION INGLES PARA EDUCADORAS DE PARVULO Y PROFESOR DE E.G.B.	4	-								
TOTAL AREA EDUCACION		-	-	-	25	30	-	-	-	-
AREA TECNOLOGIA										
DIPLOMA EN GESTION DE PROYECTOS		-	-	-	-	-	-	-	-	-
DIPLOMA EN GESTION DE PROYECTOS DE INVERSION	1	-								
DIPLOMA EN SOPORTE, MANTENCION Y CONECTIVIDAD DE PC		-	-	-	-	-	-	-	-	-
DIPLOMA EN SOPORTE, MANTENCION Y CONECTIVIDAD DE PC	1	-								
DIPLOMADO DE REDES Y CONECTIVIDAD DE COMPUTADORES		-	1	12	1	12	-	-	1	12
DIPLOMADO DE REDES Y CONECTIVIDAD DE COMPUTADORES	1	-								
DIPLOMADO EN ERGONOMIA APLICADA A LA EMPRESA		-	-	-	-	-	-	-	-	-
DIPLOMADO EN ERGONOMIA APLICADA A LA EMPRESA	2	-								
DIPLOMADO EN SEGURIDAD OCUPACIONAL		-	-	-	-	-	-	-	-	-
DIPLOMADO EN SEGURIDAD OCUPACIONAL	1	-								
DIPLOMADO EN HIGIENE INDUSTRIAL Y SALUD OCUPACIONAL		-	-	-	-	-	-	-	-	-
DIPLOMADO EN HIGIENE INDUSTRIAL Y SALUD OCUPACIONAL	1	-								
DIPLOMADO GESTION EN PREVENCION DE RIESGOS		-	-	-	-	-	-	-	-	-
DIPLOMADO GESTION EN PREVENCION DE RIESGOS	1	-								
POSTITULO EN PREVENCION DE RIESGO		-	-	-	-	-	-	-	-	-
POSTITULO EN PREVENCION DE RIESGO	4	-								
TOTAL AREA TECNOLOGIA		-	1	12	1	12	-	-	1	12
TOTAL CASA CENTRAL		-	18	52	64	128	18	43	26	70

Matrícula, Vacantes, Egresados y Titulados por Areas y Carreras, Desagregadas por Sexo

Area/Carrera Titulo o Grado	Duración Semestres	VACANTES	MATRICULA 1ER AÑO		MATRICULA TOTAL		EGRESADOS		TITULADOS	
			Sexo Femenino	Ambos Sexos	Sexo Femenino	Ambos Sexos	Sexo Femenino	Ambos Sexos	Sexo Femenino	Ambos Sexos
SEDE COQUIMBO										
AREA CIENCIAS SOCIALES										
DIPLOMADO EN ADMINISTRACION Y DIRECCION DE EMPRESAS		-	2	11	2	11				
DIPLOMADO EN ADMINISTRACION Y DIRECCION DE EMPRESAS	2	-					2	11	2	11
DIPLOMA EN GESTION DE REDES ASISTENCIALES		-	16	34	16	34				
DIPLOMA EN GESTION DE REDES ASISTENCIALES	2	-					16	34	16	34
DIPLOMADO EN GESTION HOSPITALARIA		-	-	-	-	-				
DIPLOMADO EN GESTION HOSPITALARIA	2	-					-	-	-	-
DIPLOMADO EN GESTION DE R.R.H.H. BASADO EN COMPETENCIAS		-	9	14	9	14				
DIPLOMADO EN GESTION DE R.R.H.H. BASADOS EN COMPETENCIAS	2	-					9	14	9	14
DIPLOMADO EN GESTION Y ESTRATEGIAS FINANCIERAS		-	7	12	7	12				
DIPLOMADO EN GESTION Y ESTRATEGIAS FINANCIERAS	2	-					7	12	7	12
DIPLOMADO EN FORMACION ACCION DE EQUIPO DIRECTIVO EN SALUD		-	-	-	-	-				
DIPLOMADO EN FORMACION ACCION DE EQUIPO DIRECTIVO EN SALUD	2	-					-	-	-	-
TOTAL AREA CIENCIAS SOCIALES		-	34	71	34	71	34	71	34	71
AREA HUMANIDADES										
DIPLOMA EN ESTUDIOS TEOLOGICOS		-	-	-	-	-				
DIPLOMA EN ESTUDIOS TEOLOGICOS	3	-					-	-	-	-
TOTAL AREA HUMANIDADES		-	-	-	-	-	-	-	-	-
AREA EDUCACION										
DIPLOMADO EN LIDERAZGO DIRECTIVO PEDAGOGICO		-	-	-	-	-				
DIPLOMADO EN LIDERAZGO DIRECTIVO PEDAGOGICO	1	-					-	-	-	-
TOTAL AREA EDUCACION		-	-	-	-	-	-	-	-	-
TOTAL SEDE COQUIMBO		-	34	71	34	71	34	71	34	71

CURSOS A DISTANCIA / CASA CENTRAL

AREA CIENCIAS NATURALES Y MATEMATICAS										
DIPLOMADO EN GESTION AMBIENTAL		-	8	23	8	23				
DIPLOMADO EN GESTION AMBIENTAL	2	-					-	-	8	27
LICENCIATURA EN GESTION AMBIENTAL		-	18	55	20	55				
LICENCIADO EN GESTION AMBIENTAL	4	-					2	14	11	54
DIPLOMADO EN GESTION INTEGRADA: CALIDAD. MEDIO AMBIENTE Y SEGURIDAD		-	27	91	29	91				
DIPLOMADO EN GESTION INTEGRADA: CALIDAD. MEDIO AMBIENTE Y SEGURIDAD	2	-					-	1	1	3
TOTAL AREA CIENCIAS NATURALES Y MATEMATICAS		-	53	169	57	169	2	15	20	84
AREA CIENCIAS SOCIALES										
POSTITULO EN ADMINISTRACION DE RECURSOS HUMANOS		-	41	76	73	137				
POSTITULO DE ADMINISTRADOR DE RECURSOS HUMANOS	6	-					28	60	49	158
POSTITULO EN ORIENTACION FAMILIAR		-	14	16	19	21				
POSTITULO DE ORIENTADOR FAMILIAR	6	-					106	136	106	136

Matrícula, Vacantes, Egresados y Titulados por Areas y Carreras, Desagregadas por Sexo

Area/Carrera Titulo o Grado	Duración Semestres	VACANTES	MATRICULA 1ER AÑO		MATRICULA TOTAL		EGRESADOS		TITULADOS	
			Sexo Femenino	Ambos Sexos	Sexo Femenino	Ambos Sexos	Sexo Femenino	Ambos Sexos	Sexo Femenino	Ambos Sexos
DIPLOMADO EN ADMINISTRACION DE RECURSOS HUMANOS		-	44	77	80	124				
DIPLOMADO EN ADMINISTRACION DE RECURSOS HUMANOS	2	-					43	82	58	166
DIPLOMADO EN RELACIONES PUBLICAS Y PROTOCOLO		-	-	-	-	2				
DIPLOMADO EN RELACIONES PUBLICAS Y PROTOCOLO	2	-					5	13	4	5
DIPLOMADO EN TECNICAS MANEJO CONDUCTUAL EN NIÑOS Y ADOLESCENTES		-	4	4	5	6				
DIPLOMADO EN TECNICAS DE MANEJO CONDUCTUAL EN NIÑOS Y ADOLESCENTES	2	-					13	19	10	16
LICENCIATURA EN GESTION DE CALIDAD		-	19	61	19	61				
LICENCIADO EN GESTION DE CALIDAD	4	-					2	9	19	83
DIPLOMADO EN ADMINISTRACION DE LA GESTION MUNICIPAL		-	-	-	1	1				
DIPLOMADO EN ADMINISTRACION DE LA GESTION MUNICIPAL	2	-					-	2	4	6
DIPLOMADO EN GESTION TRIBUTARIA PARA PEQUEÑOS Y MEDIANOS EMPRESARIOS		-	1	4	6	11				
DIPLOMADO EN GESTION TRIBUTARIA PARA PEQUEÑOS Y MEDIANOS EMPRESARIOS	2	-					2	4	1	3
POSTITULO EN RELACIONES PUBLICAS Y PROTOCOLO		-	-	-	3	4				
POSTITULO EN RELACIONES PUBLICAS Y PROTOCOLO	6	-					4	4	4	5
DIPLOMADO EN GESTION DE LA CALIDAD DE VIDA DEL ADULTO MAYOR		-	3	3	5	7				
DIPLOMADO EN GESTION DE LA CALIDAD DE VIDA DEL ADULTO MAYOR	2	-					3	3	5	7
DIPLOMADO EN ORIENTACION FAMILIAR		-	5	9	7	10				
DIPLOMADO EN ORIENTACION FAMILIAR	2	-					18	20	15	16
POSTITULO EN MEDIACION FAMILIAR		-	28	30	32	38				
POSTITULO EN MEDIACION FAMILIAR	6	-					15	17	34	38
DIPLOMADO EN MEDIACION FAMILIAR		-	24	27	24	27				
DIPLOMADO EN MEDIACION FAMILIAR	2	-					3	4	15	16
DIPLOMADO EN EVALUACION DE PROYECTOS DE INVERSION		-	8	25	15	38				
DIPLOMADO EN EVALUACION DE PROYECTOS DE INVERSION	2	-					-	-	-	1
DIPLOMADO EN GESTION DE LA COMUNICACION CORPORATIVA		-	11	15	12	17				
DIPLOMADO EN GESTION DE LA COMUNICACION CORPORATIVA	2	-					-	-	-	-
POSTITULO EN GESTION DE LA COMUNICACION CORPORATIVA		-	14	21	16	26				
POSTITULO EN GESTION DE LA COMUNICACION CORPORATIVA	6	-					-	-	-	-
TOTAL AREA CIENCIAS SOCIALES		-	216	368	317	530	242	373	324	656
AREA DERECHO										
DIPLOMADO EN DERECHO PROCESAL PENAL		-	9	24	33	66				
DIPLOMADO EN DERECHO PROCESAL PENAL	2	-					7	11	9	21
TOTAL AREA DERECHO		-	9	24	33	66	7	11	9	21
AREA EDUCACION										
LICENCIATURA EN EDUCACION		-	21	25	31	36				
LICENCIADO EN EDUCACION	4	-					59	99	29	55
POSTITULO EN ADMINISTRACION EDUCACIONAL		-	-	-	5	9				
POSTITULO DE ADMINISTRADOR EDUCACIONAL	6	-					72	155	4	8
POSTITULO EN ORIENTACION EDUCACIONAL		-	11	15	12	20				
POSTITULO DE ORIENTADOR EDUCACIONAL Y CONSEJERO VOCACIONAL	6	-					4	4	6	9
POSTITULO EN ADMINISTRACION DE UNIDADES TECNICO-PEDAGOGICAS		-	-	-	2	10				
POSTITULO DE ADMINISTRADOR DE UNIDADES TECNICAS PEDAGOGICAS	6	-					50	67	4	4
POSTITULO EN PSICOPEDAGOGIA		-	57	61	100	111				
POSTITULO DE PSICOPEDAGOGO	6	-					129	144	40	42

Matrícula, Vacantes, Egresados y Titulados por Areas y Carreras, Desagregadas por Sexo

Area/Carrera Titulo o Grado	Duración Semestres	VACANTES	MATRICULA 1ER AÑO		MATRICULA TOTAL		EGRESADOS		TITULADOS	
			Sexo Femenino	Ambos Sexos	Sexo Femenino	Ambos Sexos	Sexo Femenino	Ambos Sexos	Sexo Femenino	Ambos Sexos
LICENCIATURA EN EDUCACION M/PLANIFICACION EDUCACIONAL LICENCIADO EN EDUCACION M/ PLANIFICACION EDUCATIVA	4	-	-	-	-	1	27	41	3	3
LICENCIATURA EN EDUCACION M/TRASTORNOS DE APRENDIZAJE LICENCIADO EN EDUCACION M/ TRASTORNOS DE APRENDIZAJE	4	-	-	-	1	1	23	25	1	1
LICENCIATURA EN EDUCACION M/EVALUACION EDUCACIONAL LICENCIADO EN EDUCACION M/ EVALUACION EDUCACIONAL	4	-	-	-	-	-	18	20	1	2
LICENCIATURA EN EDUCACION SUPERIOR LICENCIADO EN EDUCACION SUPERIOR	4	-	47	119	66	150	6	16	-	-
LICENCIATURA EN MANEJO CONDUCTUAL EN NIÑOS Y ADOLESCENTES LICENCIADO EN MANEJO CONDUCTUAL EN NIÑOS Y ADOLESCENTES	4	-	19	20	23	27	6	8	1	1
LICENCIATURA EN EDUCACION MATEMATICA LICENCIADO EN EDUCACION MATEMATICA	4	-	-	-	4	11	2	3	1	5
LICENCIATURA EN EDUCACION EN GESTION INSTRUCCIONAL LICENCIADO EN EDUCACION M/ GESTION INSTRUCCIONAL	4	-	-	-	-	-	-	-	-	-
LICENCIATURA EN EDUCACION M/ CIENCIAS DE LA EDUCACION LICENCIADO EN EDUCACION M/ CIENCIAS DE LA EDUCACION	4	-	-	-	-	-	2	2	3	9
POSTITULO PROFESOR EDUCACION GENERAL BASICA NB 1 Y NB 2 (*) POSTITULO PROFESOR EDUCACION GENERAL BASICA NB 1 Y NB 2	4	-	59	66	115	122	9	9	19	20
LICENCIATURA EN EDUCACION PROFESOR EDUCACION MEDIA TECNICO PROFESIONAL LICENCIADO EN EDUCACION PROFESOR EDUCACION MEDIA TECNICO PROFESIONAL	6	-	33	64	65	116	2	3	8	14
LICENCIATURA EN EDUCACION Y PROFESOR EDUCACION BASICA LICENCIADO EN EDUCACION Y PROFESOR EDUCACION BASICA	6	-	28	43	111	144	18	20	9	13
POSTITULO DE MENCION EN LENGUAJE Y COMUNICACION PARA PROFESORES DE E.G.B. POSTITULO DE MENCION EN LENGUAJE Y COMUNICACION PARA PROFESORES DE E.G.B.	3	-	14	19	31	37	-	-	-	-
POSTITULO DE MENCION EN EDUCACION TECNOLOGICA PARA PROFESORES DE E.G.B. POSTITULO DE MENCION EN EDUCACION TECNOLOGICA PARA PROFESORES DE E.G.B.	3	-	3	7	3	7	-	-	-	-
POSTITULO DE MENCION EN EDUCACION MATEMATICA PARA PROFESORES DE E.G.B. POSTITULO DE MENCION EN EDUCACION MATEMATICA PARA PROFESORES DE E.G.B.	3	-	12	23	26	39	-	-	-	-
POSTITULO DE MENCION EN EDUCACION MEDIO NATURAL. PARA PROFESORES DE E.G.B. POSTITULO DE MENCION EN EDUCACION MEDIO NATURAL. PARA PROFESORES DE E.G.B.	3	-	5	10	14	20	-	-	-	-
POSTITULO DE MENCION EN ESTUDIO Y COMPRESION DE LA SOCIEDAD PARA PROFESORES DE E.G.B. POSTITULO DE MENCION EN ESTUDIO Y COMPRESION DE LA SOCIEDAD PARA PROFESORES DE E.G.B.	3	-	1	7	14	23	-	-	-	-
POSTITULO EN TRASTORNOS DE LA COMUNICACION Y EL LENGUAJE POSTITULO EN TRASTORNOS DE LA COMUNICACION Y EL LENGUAJE	4	-	23	23	23	23	-	-	-	-
TOTAL AREA EDUCACION		-	333	502	646	907	427	616	129	186
AREA TECNOLOGIA										
DIPLOMADO EN GESTION EN SISTEMAS DE CALIDAD TOTAL DIPLOMADO EN GESTION EN SISTEMAS DE CALIDAD TOTAL	2	-	-	-	-	-	-	-	-	-
TOTAL AREA TECNOLOGIA		-	-	-	-	-	-	-	-	-
TOTAL CURSOS A DISTANCIA		-	611	1.063	1.053	1.672	678	1.015	482	947
TOTAL ENTIDAD		-	962	1.617	1.763	2.707	1.123	1.674	637	1.203

(*) Nivel Básico 1 y Nivel Básico 2.

PERSONAL ACADEMICO (Número de Personas)	DOCTORADO	MAGISTER	TITULADOS	OTROS	TOTAL
JORNADA COMPLETA	133	103	69	0	305
1/2 JORNADA	6	17	71	0	94
JORNADA HORAS	12	40	331	0	383
TOTAL	151	160	471	0	782
Nº JORNADAS COMPLETAS EQUIVALENTES (Nº J.C.E. = Nº HORAS/44)	139	120	164	0	423


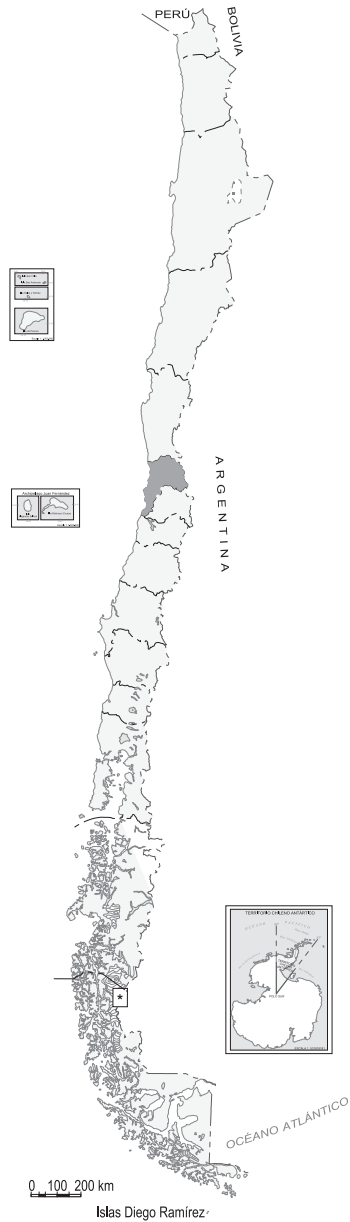
PERSONAL NO ACADEMICO (Número de Personas)	CON TITULO PROFESIONAL	SIN TITULO PROFESIONAL	PERSONAL DE SERVICIO	TOTAL
	142	361	50	553

(Valores en Miles de Pesos de cada Año)

	AÑO 2005	AÑO 2006	AÑO 2007
INGRESOS	27.768.007	32.858.029	33.284.264
1. INGRESOS DE OPERACION	14.350.049	17.392.971	18.430.208
1.1 Venta de bienes y servicios	5.808.008	7.740.117	7.841.616
1.2 Renta de Inversiones	0	0	0
1.3 Aranceles de Matrícula	8.542.041	9.652.854	10.588.592
2. VENTAS DE ACTIVOS	0	0	0
2.1 Activos Físicos			
2.2 Activos Financieros	0	0	0
3. TRANSFERENCIAS	908.338	996.098	973.836
3.1 Del Sector Privado	577.763	397.297	675.809
3.2 De Organismos del Sector Público	330.575	598.801	298.027
3.3 Ley N° 16.681	0	0	0
4. ENDEUDAMIENTO	0	2.442.661	1.369.182
4.1 Interno	0	0	0
4.2 Externo	0	2.442.661	1.369.182
4.3 Proveedores	0	0	0
5. FINANCIAMIENTO FISCAL	7.408.055	8.121.803	8.829.855
5.1 Aporte Fiscal Directo	5.366.937	5.661.137	6.000.164
5.2 Aporte Fiscal Indirecto	287.423	313.140	276.079
5.3 Pagares Universitarios T.G.R.	0	0	0
5.4 Recuperación Préstamos por Crédito Fiscal	182.612	135.658	132.976
5.5 Otros Aportes	1.571.083	2.011.868	2.420.636
6. RECUPERACION OTROS PRESTAMOS	932.145	1.080.158	1.296.256
6.1 Préstamos Inciso 3°. Art. 70. Ley 18.591	0	0	0
6.2 Otros Préstamos	932.145	1.080.158	1.296.256
7. OTROS INGRESOS	206.184	248.994	304.256
7.1 Leyes Especiales	0	0	0
7.2 Otros Ingresos	206.184	248.994	304.256
8. SALDO INICIAL DE CAJA	3.963.236	2.575.344	2.080.671

(Valores en Miles de Pesos de cada Año)

	AÑO 2005	AÑO 2006	AÑO 2007
GASTOS	27.768.007	32.858.029	33.284.264
A. DE OPERACION	21.265.087	25.138.912	27.737.393
1. GASTOS EN PERSONAL	15.183.716	18.004.264	20.137.341
1.1 Directivos	739.029	777.204	887.834
1.2 Académicos	5.783.505	6.360.922	6.956.293
1.3 No Académicos	5.472.236	6.862.493	6.827.257
1.4 Honorarios	2.908.024	3.702.869	5.126.475
1.5 Viáticos	0	0	0
1.6 Horas Extraordinarias	59.914	49.732	56.798
1.7 Jornales	0	0	0
1.8 Aportes Patronales	221.008	251.044	282.684
2. COMPRA DE BIENES Y SERVICIOS	4.346.876	4.965.056	5.348.672
3. TRANSFERENCIAS	1.734.495	2.169.592	2.251.380
3.1 Corporaciones de Televisión	0	0	0
3.2 Becas Estudiantiles	529.918	793.365	850.948
3.3 Fondos Centrales Investigación	369.279	460.526	453.676
3.4 Fondos Centrales de Extensión	680.116	536.204	602.446
3.5 Otras Transferencias	155.182	379.497	344.310
B. DE INVERSION	3.927.576	5.638.446	3.673.054
4. INVERSION REAL	3.927.576	5.638.446	3.673.054
5. INVERSION FINANCIERA	0	0	0
5.1 Préstamos Estudiantiles	0	0	0
Inciso 3º. Art. 70. Ley 18.591	0	0	0
Otros Préstamos	0	0	0
5.2 Compra de Títulos y Valores	0	0	0
C. DE AMORTIZACION	0	0	735.607
6. SERVICIO DE DEUDA	0	0	735.607
6.1 Interna	0	0	0
6.2 Externa	0	0	735.607
6.3 Proveedores	0	0	0
7. COMPROMISOS PENDIENTES	0	0	0
D. OTROS	2.575.344	2.080.671	1.138.210
8. OTROS	0	0	0
9. SALDO FINAL DE CAJA	2.575.344	2.080.671	1.138.210



Universidad de Valparaíso

V REGIÓN DE VALPARAÍSO

BLANCO1829 · VALPARAISO, CHILE
TELEFONO: (32) 250 7000
Sitio WEB: <http://www.uv.cl>

Universidad de Valparaíso

Creada el 12 de Febrero de 1981

Información General 2007	TOTAL ALUMNOS				N° DE CARRERAS Y PROGRAMAS CON MATRICULA			
	Pregrado	Magíster	Doctorado	Postítulo	Pregrado	Magíster	Doctorado	Postítulo
CASA CENTRAL	13.083	555	22	572	50	24	2	50
CAMPUS LOS ANDES	218	-	-	-	4	-	-	-
CAMPUS MELIPILLA	213	-	-	26	4	-	-	1
CAMPUS SAN FELIPE	677	-	-	-	6	-	-	-
CAMPUS SANTIAGO	780	-	-	-	9	-	-	-
CAMPUS RENGO	134	-	-	-	4	-	-	-
TOTAL ENTIDAD	15.105	555	22	598	77	24	2	51

Matrícula, Vacantes, Egresados y Titulados por Areas y Carreras, Desagregadas por Sexo

Area/Carrera Titulo o Grado	Duración Semestres	VACANTES	MATRICULA 1ER AÑO		MATRICULA TOTAL		EGRESADOS		TITULADOS	
			Sexo Femenino	Ambos Sexos	Sexo Femenino	Ambos Sexos	Sexo Femenino	Ambos Sexos	Sexo Femenino	Ambos Sexos
CASA CENTRAL										
AREA ARTE Y ARQUITECTURA										
ARQUITECTURA		87	44	86	191	395	-	-	-	-
LICENCIADO EN ARQUITECTURA	12						-	-	-	-
ARQUITECTO	12						-	-	19	30
DISEÑO		90	61	89	326	477	-	-	-	-
LICENCIADO EN DISEÑO	7						-	-	-	-
DISEÑADOR	10						-	-	29	40
DISEÑO (M) - 1er SEMESTRE		52	31	49	96	181	-	-	-	-
LICENCIADO EN DISEÑO	7						-	-	-	-
DISEÑADOR	10						-	-	-	-
CINE		69	22	56	72	204	-	-	-	-
LICENCIADO EN CINE	8						-	-	-	-
CINEASTA	8						-	-	6	15
MUSICA		88	8	39	30	165	-	-	-	-
LICENCIADO EN ARTE, TECNOLOGIA Y GESTION MUSICAL	8						-	-	-	-
MUSICO CON MENCIÓN EN EJECUCIÓN INSTRUMENTAL	8						-	-	-	-
MUSICO CON MENCIÓN EN EJECUCIÓN CANTO	8						-	-	-	-
ACTUACION TEATRAL		45	26	44	61	105	-	-	-	-
LICENCIADO EN ACTUACION TEATRAL	9						-	-	-	-
ACTOR / ACTRIZ CON ESPECIALIDAD	9						-	-	-	-
TOTAL AREA ARTE Y ARQUITECTURA		431	192	363	776	1.527	-	-	54	85
AREA CIENCIAS NATURALES Y MATEMATICAS										
BIOLOGIA MARINA		33	16	32	77	134	-	-	-	-
LICENCIADO EN BIOLOGIA MARINA	10						-	-	-	-
BIOLOGO MARINO	10						-	-	9	13
LICENCIATURA EN MATEMATICAS		-	-	-	-	1	-	-	-	-
LICENCIADO EN MATEMATICAS	8						-	-	-	-
ANALISTA COMPUTACION	10						-	-	2	3
METEOROLOGIA		65	28	52	75	148	-	-	-	-
LICENCIADO EN METEOROLOGIA	8						-	-	-	-
METEOROLOGO	8						-	-	5	9
MATEMATICA		70	41	68	145	267	-	-	-	-
LICENCIADO EN MATEMATICA	8						-	-	-	-
LICENCIADO EN EDUCACION	8						-	-	-	-
PROFESOR DE EDUCACION MEDIA EN MATEMATICA M/ DIDACTICA	10						-	-	-	1
PROFESOR DE EDUCACION MEDIA EN MATEMATICA M/ COMPUTACION	10						-	-	2	5
BACHILLERATO (INGRESO COMUN)		159	102	150	107	157	-	-	-	-
BACHILLER CON MENCIÓN EN CIENCIAS	4						-	-	-	-
BACHILLER CON MENCIÓN EN HUMANIDADES Y CIENCIAS SOCIALES	4						-	-	-	-
LICENCIATURA EN CIENCIAS		23	15	25	24	38	-	-	-	-
LICENCIADO EN CIENCIAS M/ EN BIOLOGIA	8						-	-	-	-
LICENCIADO EN CIENCIAS M/ EN QUIMICA	8						-	-	-	-
LICENCIATURA EN FISICA MENCIÓN ASTRONOMIA		47	20	43	29	67	-	-	-	-
LICENCIADO EN FISICA M/ ASTRONOMIA	8						-	-	-	-
TOTAL AREA CIENCIAS NATURALES Y MATEMATICAS		397	222	370	457	812	-	-	18	31

Matrícula, Vacantes, Egresados y Titulados por Areas y Carreras, Desagregadas por Sexo

Area/Carrera Titulo o Grado	Duración Semestres	VACANTES	MATRICULA 1ER AÑO		MATRICULA TOTAL		EGRESADOS		TITULADOS	
			Sexo Femenino	Ambos Sexos	Sexo Femenino	Ambos Sexos	Sexo Femenino	Ambos Sexos	Sexo Femenino	Ambos Sexos
AREA CIENCIAS SOCIALES										
TRABAJO SOCIAL		103	93	108	465	544	-	-	-	-
LICENCIADO EN TRABAJO SOCIAL	10						-	-	-	-
ASISTENTE SOCIAL	10								70	84
PSICOLOGIA		94	73	102	303	451	-	-	-	-
LICENCIADO EN PSICOLOGIA	10						-	-	-	-
PSICOLOGO	10						-	-	37	54
LICENCIATURA EN ESTADISTICA		-	-	-	-	-	-	-	-	-
LICENCIADO EN ESTADISTICA	8						-	-	-	-
ESTADISTICO	8						-	-	-	-
AUDITORIA (D) - 1er SEMESTRE		107	60	101	358	595	-	-	-	-
LICENCIADO EN SISTEMAS DE INFORMACION FINANCIERA Y CONTROL DE GESTION	10						-	-	-	-
CONTADOR PUBLICO AUDITOR	10						-	-	42	67
AUDITORIA (D) - 2º SEMESTRE		-	-	-	-	-	-	-	-	-
LICENCIADO EN SISTEMAS DE INFORMACION FINANCIERA Y CONTROL DE GESTION	10						-	-	-	-
CONTADOR PUBLICO AUDITOR	10						-	-	-	-
AUDITORIA (V) - 1er SEMESTRE		-	1	1	68	117	-	-	-	-
LICENCIADO EN SISTEMAS DE INFORMACION FINANCIERA Y CONTROL DE GESTION	10						-	-	-	-
CONTADOR PUBLICO AUDITOR	10						-	-	-	-
INGENIERIA COMERCIAL (D) - 1er SEMESTRE		147	73	147	357	678	-	-	-	-
LICENCIADO EN CIENCIAS EN LA ADMINISTRACION DE EMPRESAS	10						-	-	-	-
INGENIERO COMERCIAL	10						-	-	62	121
INGENIERIA COMERCIAL (V) - 2º SEMESTRE		-	1	2	46	99	-	-	-	-
LICENCIADO EN CIENCIAS EN LA ADMINISTRACION DE EMPRESAS	10						-	-	-	-
INGENIERO COMERCIAL	10						-	-	-	-
INGENIERIA EN ESTADISTICA		64	33	78	80	179	-	-	-	-
LICENCIADO EN ESTADISTICA	10						-	-	-	-
INGENIERO ESTADISTICO	10						-	-	10	16
ADMINISTRACION DE NEGOCIOS INTERNACIONALES		110	61	103	267	457	-	-	-	-
LICENCIADO EN NEGOCIACIONES INTERNACIONALES	8						-	-	-	-
ADMINISTRADOR DE NEGOCIOS INTERNACIONALES	8						-	-	26	31
ADMINISTRACION PUBLICA		37	20	37	53	101	-	-	-	-
LICENCIADO EN ADMINISTRACION PUBLICA	10						-	-	-	-
ADMINISTRADOR PUBLICO	10						-	-	24	42
GESTION EN TURISMO Y CULTURAL		97	60	83	205	298	-	-	-	-
LICENCIADO EN TURISMO Y CULTURA	8						-	-	-	-
ADMINISTRADOR TURISTICO CULTURAL	8						-	-	18	20
INGENIERIA COMERCIAL (V) - 1er SEMESTRE		-	-	-	16	29	-	-	-	-
LICENCIADO EN CIENCIAS EN LA ADMINISTRACION DE EMPRESAS	10						-	-	-	-
INGENIERO COMERCIAL	10						-	-	-	-
LICENCIATURA EN CIENCIAS SOCIO-ECONOMICAS		57	27	52	85	183	-	-	-	-
LICENCIADO EN CIENCIAS SOCIO-ECONOMICAS	8						-	-	2	3
SOCIOLOGIA		51	31	58	134	259	-	-	-	-
LICENCIADO EN SOCIOLOGIA	10						-	-	-	-
SOCIOLOGO	10						-	-	-	-

Matrícula, Vacantes, Egresados y Titulados por Areas y Carreras, Desagregadas por Sexo

Area/Carrera Titulo o Grado	Duración Semestres	VACANTES	MATRICULA 1ER AÑO		MATRICULA TOTAL		EGRESADOS		TITULADOS	
			Sexo Femenino	Ambos Sexos	Sexo Femenino	Ambos Sexos	Sexo Femenino	Ambos Sexos	Sexo Femenino	Ambos Sexos
ADMINISTRACION PUBLICA (D) - 1er SEMESTRE		47	28	48	112	199				
LICENCIADO EN ADMINISTRACION PUBLICA	10						-	-	-	-
ADMINISTRADOR PUBLICO	10						-	-	-	-
ADMINISTRACION DE RECURSOS GASTRONOMICOS (D)		72	46	77	85	130				
LICENCIADO EN ADMINISTRACION GASTRONOMICA Y ARTES CULINARIAS	9						-	-	-	-
ADMINISTRADOR DE RECURSOS GASTRONOMICOS	9						-	-	-	-
ADMINISTRACION DE RECURSOS GASTRONOMICOS (M)		-	-	-	8	12				
LICENCIADO EN ADMINISTRACION GASTRONOMICA Y ARTES CULINARIAS	9						-	-	-	-
ADMINISTRADOR DE RECURSOS GASTRONOMICOS	9						-	-	-	-
BACHILLERATO EN CIENCIAS SOCIALES Y EMPRESARIALES		-	-	-	-	-				
BACHILLER EN CIENCIAS SOCIALES Y EMPRESARIALES	4						-	-	-	-
TOTAL AREA CIENCIAS SOCIALES		986	607	997	2.642	4.331	-	-	291	438
AREA DERECHO										
DERECHO		111	68	131	306	571				
LICENCIADO EN CIENCIAS JURIDICAS	10						-	-	24	39
TOTAL AREA DERECHO		111	68	131	306	571	-	-	24	39
AREA HUMANIDADES										
LICENCIATURA EN FILOSOFIA		-	-	-	-	-				
LICENCIADO EN FILOSOFIA	8						-	-	-	-
LICENCIATURA EN HISTORIA		-	-	-	-	-				
LICENCIADO EN HISTORIA	8						-	-	1	1
TOTAL AREA HUMANIDADES		-	-	-	-	-	-	-	1	1
AREA EDUCACION										
PEDAGOGIA EN FILOSOFIA		46	23	42	92	194				
LICENCIADO EN FILOSOFIA	10						-	-	-	-
LICENCIADO EN EDUCACION	10						-	-	-	-
PROFESOR DE ENSEÑANZA MEDIA EN FILOSOFIA	10						-	-	8	12
PEDAGOGIA EN HISTORIA Y CIENCIAS SOCIALES		54	30	64	146	323				
LICENCIADO EN HISTORIA	10						-	-	-	-
LICENCIADO EN EDUCACION	10						-	-	-	-
PROFESOR DE ENSEÑANZA MEDIA EN HISTORIA Y CIENCIAS SOCIALES	10						-	-	15	29
EDUCACION PARVULARIA		46	43	43	150	150				
LICENCIADO EN EDUCACION PARVULARIA	9						-	-	-	-
EDUCADOR DE PARVULOS MENCION LENGUAJE Y COMUNICACION	9						-	-	-	-
EDUCADOR DE PARVULOS MENCION EN SALUD Y ALIMENTACION	9						-	-	-	-
TOTAL AREA EDUCACION		146	96	149	388	667	-	-	23	41
AREA TECNOLOGIA										
INGENIERIA EN CONSTRUCCION		108	25	113	133	515				
LICENCIADO EN CIENCIAS DE LA CONSTRUCCION	10						-	-	-	-
INGENIERO CONSTRUCTOR	10						-	-	12	33
INGENIERIA EN INFORMATICA APLICADA		-	-	-	14	82				
LICENCIADO EN INFORMATICA	10						-	-	-	-
INGENIERO EN INFORMATICA APLICADA	10						-	-	7	19

Matrícula, Vacantes, Egresados y Titulados por Areas y Carreras, Desagregadas por Sexo

Area/Carrera Titulo o Grado	Duración Semestres	VACANTES	MATRICULA 1ER AÑO		MATRICULA TOTAL		EGRESADOS		TITULADOS	
			Sexo Femenino	Ambos Sexos	Sexo Femenino	Ambos Sexos	Sexo Femenino	Ambos Sexos	Sexo Femenino	Ambos Sexos
INGENIERIA AMBIENTAL		62	44	65	210	331				
LICENCIADO EN INGENIERIA AMBIENTAL	10						-	-	-	-
INGENIERO AMBIENTAL	10								27	38
INGENIERIA BIOMEDICA		73	37	71	155	300				
LICENCIADO EN INGENIERIA BIOMEDICA	10						-	-	-	-
INGENIERO BIOMEDICO	10						-	-	8	13
INGENIERIA INDUSTRIAL		-	-	-	-	-				
LICENCIADO EN INGENIERIA INDUSTRIAL	10						-	-	-	-
INGENIERO INDUSTRIAL	10						-	-	1	4
INGENIERIA CIVIL OCEANICA		55	23	50	72	158				
LICENCIADO EN CIENCIAS DE LA INGENIERIA	8						-	-	-	-
INGENIERO CIVIL OCEANICO	11						-	-	-	-
INGENIERIA CIVIL		68	13	63	30	139				
LICENCIADO EN CIENCIAS DE LA INGENIERIA	12						-	-	-	-
INGENIERO CIVIL	12						-	-	-	-
INGENIERIA CIVIL EN INFORMATICA		110	23	104	33	205				
LICENCIADO EN CIENCIAS DE LA INGENIERIA EN INFORMATICA	8						-	-	-	-
INGENIERO CIVIL INFORMATICO M/GESTION DE PROYECTOS DE SOFTWARE	12						-	-	-	-
INGENIERO CIVIL INFORMATICO M/GESTION Y DISEÑO DE BASES DE DATOS	12						-	-	-	-
INGENIERO CIVIL INFORMATICO M/REDES Y TELECOMUNICACIONES	12						-	-	-	-
INGENIERIA CIVIL INDUSTRIAL		107	42	110	184	483				
LICENCIADO EN CIENCIAS DE LA INGENIERIA	11						-	-	-	-
INGENIERO CIVIL INDUSTRIAL	11						-	-	5	16
TOTAL AREA TECNOLOGIA		583	207	576	831	2.213	-	-	60	123
AREA SALUD										
MEDICINA		54	20	57	164	407				
LICENCIADO EN MEDICINA	14						-	-	-	-
MEDICO CIRUJANO	14						-	-	35	68
ODONTOLOGIA		103	62	112	259	452				
LICENCIADO EN ODONTOLOGIA	12						-	-	-	-
CIRUJANO DENTISTA	12						-	-	7	9
QUIMICA Y FARMACIA		60	48	68	255	394				
LICENCIADO EN QUIMICA Y FARMACIA	12						-	-	-	-
QUIMICO FARMACEUTICO	12						-	-	16	28
FONOAUDIOLOGIA		48	48	57	233	279				
LICENCIADO EN FONOAUDIOLOGIA	10						-	-	-	-
FONOAUDIOLOGO	10						-	-	39	48
ENFERMERIA		75	77	87	378	422				
LICENCIADO EN ENFERMERIA	10						-	-	-	-
ENFERMERA(O)	10						-	-	77	88
OBSTETRICIA Y PUERICULTURA		41	47	48	198	213				
LICENCIADO EN OBSTETRICIA Y PUERICULTURA	10						-	-	-	-
MATRON(A)	10						-	-	30	33
NUTRICION Y DIETETICA		62	61	68	283	308				
LICENCIADO EN NUTRICION	10						-	-	-	-
NUTRICIONISTA	10						-	-	35	40
TECNOLOGIA MEDICA		48	34	59	157	257				
LICENCIADO EN TECNOLOGIA MEDICA	10						-	-	-	-
TECNOLOGO MEDICO	10						-	-	2	5

Matrícula, Vacantes, Egresados y Titulados por Areas y Carreras, Desagregadas por Sexo

Area/Carrera Titulo o Grado	Duración Semestres	VACANTES	MATRICULA 1ER AÑO		MATRICULA TOTAL		EGRESADOS		TITULADOS	
			Sexo Femenino	Ambos Sexos	Sexo Femenino	Ambos Sexos	Sexo Femenino	Ambos Sexos	Sexo Femenino	Ambos Sexos
KINESIOLOGIA		48	24	49	146	230				
LICENCIADO EN KINESIOLOGIA	10						-	-	-	-
KINESIOLOGO	10						-	-	-	-
ENFERMERIA Y OBSTETRICIA		-	-	-	-	-				
LICENCIADO EN ENFERMERIA	10						-	-	-	-
ENFERMERA-MATRONA	10						-	-	-	-
TOTAL AREA SALUD		539	421	605	2.073	2.962	-	-	241	319
TOTAL CASA CENTRAL		3.193	1.813	3.191	7.473	13.083	-	-	712	1.077

CAMPUS LOS ANDES

AREA CIENCIAS SOCIALES

ADMINISTRACION DE NEGOCIOS INTERNACIONALES		40	15	24	28	61				
LICENCIADO EN NEGOCIACIONES INTERNACIONALES	8						-	-	-	-
ADMINISTRADOR DE NEGOCIOS INTERNACIONALES	8						-	-	-	-
AUDITORIA (D) - 1er SEMESTRE		-	-	1	12	19				
LICENCIADO EN SISTEMAS DE INFORMACION FINANCIERA Y CONTROL DE GESTION	10						-	-	-	-
CONTADOR PUBLICO AUDITOR	10						-	-	-	-
INGENIERIA COMERCIAL (D) - 1er SEMESTRE		37	26	39	60	101				
LICENCIADO EN CIENCIAS EN LA ADMINISTRACION DE EMPRESAS	10						-	-	-	-
INGENIERO COMERCIAL	10						-	-	-	-
TOTAL AREA CIENCIAS SOCIALES		77	41	64	100	181	-	-	-	-

AREA TECNOLOGIA

INGENIERIA INDUSTRIAL (D) - 1er SEMESTRE		-	-	-	-	-				
LICENCIADO EN INGENIERIA INDUSTRIAL	10						-	-	-	-
INGENIERO INDUSTRIAL	10						-	-	-	-
INGENIERIA CIVIL INDUSTRIAL		-	-	-	9	37				
LICENCIADO EN CIENCIAS DE LA INGENIERIA	11						-	-	-	-
INGENIERO CIVIL INDUSTRIAL	11						-	-	-	-
TOTAL AREA TECNOLOGIA		-	-	-	9	37	-	-	-	-
TOTAL CAMPUS LOS ANDES		77	41	64	109	218	-	-	-	-

CAMPUS MELIPILLA

AREA CIENCIAS SOCIALES

TRABAJO SOCIAL		-	-	-	2	4				
LICENCIADO EN TRABAJO SOCIAL	10						-	-	-	-
ASISTENTE SOCIAL	10						-	-	-	-
INGENIERIA COMERCIAL (D) - 1er SEMESTRE		47	18	42	48	117				
LICENCIADO EN CIENCIAS EN LA ADMINISTRACION DE EMPRESAS	10						-	-	-	-
INGENIERO COMERCIAL	10						-	-	-	-
AUDITORIA (D) - 1er SEMESTRE		-	-	-	14	37				
LICENCIADO EN SISTEMAS DE INFORMACION FINANCIERA Y CONTROL DE GESTION	10						-	-	-	-
CONTADOR PUBLICO AUDITOR	10						-	-	-	-
TOTAL AREA CIENCIAS SOCIALES		47	18	42	64	158	-	-	-	-

Matrícula, Vacantes, Egresados y Titulados por Areas y Carreras, Desagregadas por Sexo

Area/Carrera Titulo o Grado	Duración Semestres	VACANTES	MATRICULA 1ER AÑO		MATRICULA TOTAL		EGRESADOS		TITULADOS	
			Sexo Femenino	Ambos Sexos	Sexo Femenino	Ambos Sexos	Sexo Femenino	Ambos Sexos	Sexo Femenino	Ambos Sexos
AREA TECNOLOGIA										
INGENIERIA INDUSTRIAL (D) - 1er SEMESTRE		-	-	-	-	-	-	-	-	-
LICENCIADO EN INGENIERIA INDUSTRIAL	10									
INGENIERO INDUSTRIAL	10									
INGENIERIA CIVIL INDUSTRIAL		-	1	1	15	55				
LICENCIADO EN CIENCIAS DE LA INGENIERIA	11									
INGENIERO CIVIL INDUSTRIAL	11									
TOTAL AREA TECNOLOGIA		-	1	1	15	55	-	-	-	-
TOTAL CAMPUS MELIPILLA		47	19	43	79	213	-	-	-	-
CAMPUS SAN FELIPE										
AREA CIENCIAS NATURALES Y MATEMATICAS										
BACHILLERATO (INGRESO COMUN)		-	-	-	-	-	-	-	-	-
BACHILLER CON MENCION EN CIENCIAS	4									
BACHILLER CON MENCION EN HUMANIDADES Y CIENCIAS SOCIALES	4									
TOTAL AREA CIENCIAS NATURALES Y MATEMATICAS		-	-	-	-	-	-	-	-	-
AREA EDUCACION										
EDUCACION PARVULARIA		36	26	28	62	64				
LICENCIADO EN EDUCACION PARVULARIA	9									
EDUCADOR DE PARVULOS MENCION LENGUAJE Y COMUNICACION	9									
EDUCADOR DE PARVULOS MENCION EN SALUD Y ALIMENTACION	9									
TOTAL AREA EDUCACION		36	26	28	62	64	-	-	-	-
AREA SALUD										
FONOAUDIOLOGIA		42	43	48	166	182				
LICENCIADO EN FONOAUDIOLOGIA	10									
FONOAUDIOLOGO	10									
TECNOLOGIA MEDICA		43	27	53	99	169				
LICENCIADO EN TECNOLOGIA MEDICA	10									
TECNOLOGO MEDICO	10									
MEDICINA		40	12	41	40	106				
LICENCIADO EN MEDICINA	14									
MEDICO CIRUJANO	14									
ENFERMERIA		42	33	45	91	111				
LICENCIADO EN ENFERMERIA	10									
ENFERMERA (O)	10									
OBSTETRICIA Y PUERICULTURA		45	42	45	42	45				
LICENCIADO EN OBSTETRICIA Y PUERICULTURA	10									
MATRONA / MATRON	10									
TOTAL AREA SALUD		212	157	232	438	613	-	-	-	-
TOTAL CAMPUS SAN FELIPE		248	183	260	500	677	-	-	-	-

Matrícula, Vacantes, Egresados y Titulados por Areas y Carreras, Desagregadas por Sexo

Area/Carrera Titulo o Grado	Duración Semestres	VACANTES	MATRICULA 1ER AÑO		MATRICULA TOTAL		EGRESADOS		TITULADOS	
			Sexo Femenino	Ambos Sexos	Sexo Femenino	Ambos Sexos	Sexo Femenino	Ambos Sexos	Sexo Femenino	Ambos Sexos
CAMPUS SANTIAGO										
AREA CIENCIAS SOCIALES										
GESTION EN TURISMO Y CULTURA		48	24	32	51	69	-	-	-	-
LICENCIADO EN TURISMO Y CULTURA	8						-	-	-	-
ADMINISTRADOR TURISTICO CULTURAL	8						-	-	-	-
ADMINISTRACION DE NEGOCIOS INTERNACIONALES		50	27	44	75	120	-	-	-	-
LICENCIADO EN NEGOCIACIONES INTERNACIONALES	8						-	-	-	-
ADMINISTRADOR DE NEGOCIOS INTERNACIONALES	8						-	-	-	-
TRABAJO SOCIAL		50	43	53	132	160	-	-	-	-
LICENCIADO EN TRABAJO SOCIAL	10						-	-	-	-
ASISTENTE SOCIAL	10						-	-	-	-
AUDITORIA (D) - 1er SEMESTRE		57	25	45	50	85	-	-	-	-
LICENCIADO EN SISTEMAS DE INFORMACION FINANCIERA Y CONTROL DE GESTION	10						-	-	-	-
CONTADOR PUBLICO AUDITOR	10						-	-	-	-
INGENIERIA COMERCIAL (D) - 1er SEMESTRE		57	26	52	49	99	-	-	-	-
LICENCIADO EN CIENCIAS EN LA ADMINISTRACION DE EMPRESAS	10						-	-	-	-
INGENIERO COMERCIAL	10						-	-	-	-
ADMINISTRACION PUBLICA (D)		47	29	44	29	44	-	-	-	-
LICENCIADO EN ADMINISTRACION PUBLICA	10						-	-	-	-
ADMINISTRADOR PUBLICO	10						-	-	-	-
ADMINISTRACION PUBLICA (V)		37	13	22	13	22	-	-	-	-
LICENCIADO EN ADMINISTRACION PUBLICA	10						-	-	-	-
ADMINISTRADOR PUBLICO	10						-	-	-	-
TOTAL AREA CIENCIAS SOCIALES		346	187	292	399	599	-	-	-	-
AREA TECNOLOGIA										
INGENIERIA CIVIL OCEANICA		55	17	51	28	91	-	-	-	-
LICENCIADO EN CIENCIAS DE LA INGENIERIA	8						-	-	-	-
INGENIERO CIVIL OCEANICO	11						-	-	-	-
INGENIERIA CIVIL INDUSTRIAL		47	20	39	42	90	-	-	-	-
LICENCIADO EN CIENCIAS DE LA INGENIERIA	11						-	-	-	-
INGENIERO CIVIL INDUSTRIAL	11						-	-	-	-
TOTAL AREA TECNOLOGIA		102	37	90	70	181	-	-	-	-
TOTAL CAMPUS SANTIAGO		448	224	382	469	780	-	-	-	-
CAMPUS RENGO										
AREA ARTE Y ARQUITECTURA										
DISEÑO (D)		30	12	19	17	33	-	-	-	-
LICENCIADO EN DISEÑO	7						-	-	-	-
DISEÑADOR	10						-	-	-	-
TOTAL AREA ARTE Y ARQUITECTURA		30	12	19	17	33	-	-	-	-

NIVEL: PREGRADO

Matrícula, Vacantes, Egresados y Titulados por Areas y Carreras, Desagregadas por Sexo

Area/Carrera Titulo o Grado	Duración Semestres	VACANTES	MATRICULA 1ER AÑO		MATRICULA TOTAL		EGRESADOS		TITULADOS	
			Sexo Femenino	Ambos Sexos	Sexo Femenino	Ambos Sexos	Sexo Femenino	Ambos Sexos	Sexo Femenino	Ambos Sexos
AREA CIENCIAS SOCIALES										
ADMINISTRACION DE NEGOCIOS INTERNACIONALES		40	13	28	25	50	-	-	-	-
LICENCIADO EN NEGOCIACIONES INTERNACIONALES	8						-	-	-	-
ADMINISTRADOR DE NEGOCIOS INTERNACIONALES	8						-	-	-	-
ADMINISTRACION PUBLICA (D)		37	21	35	28	47	-	-	-	-
LICENCIADO EN ADMINISTRACION PUBLICA	10						-	-	-	-
ADMINISTRADOR PUBLICO	10						-	-	-	-
GESTION EN TURISMO Y CULTURA		-	-	-	-	-	-	-	-	-
LICENCIADO EN TURISMO Y CULTURA	8						-	-	-	-
ADMINISTRADOR TURISTICO CULTURAL	8						-	-	-	-
ADMINISTRACION PUBLICA (M)		27	2	4	2	4	-	-	-	-
LICENCIADO EN ADMINISTRACION PUBLICA	10						-	-	-	-
ADMINISTRADOR PUBLICO	10						-	-	-	-
TOTAL AREA CIENCIAS SOCIALES		104	36	67	55	101	-	-	-	-
TOTAL CAMPUS RENGO		134	48	86	72	134	-	-	-	-
TOTAL ENTIDAD		4.147	2.328	4.026	8.702	15.105	-	-	712	1.077

NIVEL: MAGISTER

Matrícula, Vacantes, Egresados y Titulados por Areas y Carreras, Desagregadas por Sexo

Area/Carrera Titulo o Grado	Duración Semestres	VACANTES	MATRICULA 1ER AÑO		MATRICULA TOTAL		EGRESADOS		TITULADOS	
			Sexo Femenino	Ambos Sexos	Sexo Femenino	Ambos Sexos	Sexo Femenino	Ambos Sexos	Sexo Femenino	Ambos Sexos
CASA CENTRAL										
AREA ARTE Y ARQUITECTURA										
MAGISTER EN DESARROLLO REGIONAL Y MEDIO AMBIENTE		-	2	4	2	6	-	-	-	2
MAGISTER EN DESARROLLO REGIONAL Y MEDIO AMBIENTE	4						-	-	-	
MAGISTER EN DISEÑO ESTRATEGICO: INNOVACION Y DISEÑO DEL SISTEMA - PRODUCTO		-	4	13	11	33	-	-	-	-
MAGISTER EN DISEÑO ESTRATEGICO: INNOVACION Y DISEÑO DEL SISTEMA - PRODUCTO	3						-	-	-	-
TOTAL AREA ARTE Y ARQUITECTURA		-	6	17	13	39	-	-	-	2
AREA CIENCIAS NATURALES Y MATEMATICAS										
MAGISTER EN CIENCIAS BIOLOGICAS CON MENCION		-	2	6	8	13	-	-	-	1
MAGISTER EN CIENCIAS BIOLOGICAS M/ EN NEUROCIENCIAS	4						-	-	-	
MAGISTER EN MEDIO AMBIENTE CON MENCION		-	3	8	6	17	-	-	-	4
MAGISTER EN MEDIO AMBIENTE M/ GESTION AMBIENTAL	4						-	-	-	
MAGISTER EN MEDIO AMBIENTE M/ ORDENAMIENTO TERRITORIAL	4						-	-	-	
MAGISTER EN MATEMATICAS		-	2	2	3	5	-	-	-	-
MAGISTER EN MATEMATICAS	4						-	-	-	-

Matrícula, Vacantes, Egresados y Titulados por Areas y Carreras, Desagregadas por Sexo

Area/Carrera Titulo o Grado	Duración Semestres	VACANTES	MATRICULA 1ER AÑO		MATRICULA TOTAL		EGRESADOS		TITULADOS	
			Sexo Femenino	Ambos Sexos	Sexo Femenino	Ambos Sexos	Sexo Femenino	Ambos Sexos	Sexo Femenino	Ambos Sexos
MAGISTER EN CIENCIAS MENCION RADICALES LIBRES EN BIOMEDICINA MAGISTER EN CIENCIAS M/ RADICALES LIBRES EN BIOMEDICINA	4	-	2	6	8	13	-	-	-	-
MAGISTER EN OCEANOGRAFIA MAGISTER EN OCEANOGRAFIA	8	-	1	2	4	9	-	-	-	1
TOTAL AREA CIENCIAS NATURALES Y MATEMATICAS		-	10	24	29	57	-	-	-	6
AREA CIENCIAS SOCIALES										
MAGISTER EN GESTION DE ORGANIZACIONES CON MENCION MAGISTER EN GESTION DE ORGANIZACIONES M/ RECURSOS HUMANOS	4	-	10	18	32	60	-	-	4	8
MAGISTER EN GESTION DE ORGANIZACIONES M/ MARKETING	4	-	-	-	-	-	-	-	6	10
MAGISTER EN GESTION DE ORGANIZACIONES M/ FINANZAS	4	-	-	-	-	-	-	-	4	7
MAGISTER EN GESTION DE ORGANIZACIONES M/ ORGANIZACIONES DE LA SALUD	4	-	-	-	-	-	-	-	2	2
MAGISTER EN GESTION DE ORGANIZACIONES M/ ORGANIZACIONES PUBLICAS	4	-	-	-	-	-	-	-	5	15
MAGISTER EN ESTADISTICA MAGISTER EN ESTADISTICA	4	-	3	8	10	25	-	-	-	1
MAGISTER EN INTERVENCION PSICOSOCIAL CON MENCION MAGISTER EN INTERVENCION PSICOSOCIAL M/ MEDIACION DE CONFLICTOS	4	-	24	24	36	36	-	-	4	4
MAGISTER EN GESTION DE RECURSOS HUMANOS MAGISTER EN GESTION DE RECURSOS HUMANOS	4	-	-	-	-	-	-	-	6	11
MAGISTER EN GESTION PUBLICA MAGISTER EN GESTION PUBLICA	4	-	-	-	-	-	-	-	-	-
MAGISTER EN GESTION DE ORGANIZACIONES DE LA SALUD MAGISTER EN GESTION DE ORGANIZACIONES DE LA SALUD	4	-	-	-	-	-	-	-	-	-
MAGISTER EN DESARROLLO REGIONAL MAGISTER EN DESARROLLO REGIONAL	4	-	-	-	-	-	-	-	-	-
MAGISTER EN PSICOLOGIA SOCIAL CON MENCION MAGISTER EN PSICOLOGIA SOCIAL M/ INTERVENCIONES PSICOSOCIALES	4	-	12	15	26	34	-	-	-	2
MAGISTER EN PSICOLOGIA SOCIAL M/ PSICOLOGIA JURIDICA	4	-	-	-	-	-	-	-	1	3
MAGISTER EN GESTION DE ORGANIZACIONES MAGISTER EN GESTION DE ORGANIZACIONES	4	-	15	39	25	68	-	-	7	13
MAGISTER EN ADMINISTRACION Y GESTION PORTUARIA MAGISTER EN ADMINISTRACION Y GESTION PORTUARIA	4	-	-	-	3	10	-	-	-	-
MAGISTER EN GESTION DE CALIDAD MAGISTER EN GESTION DE CALIDAD	4	-	7	15	14	27	-	-	-	-
MAGISTER EN PSICOLOGIA CLINICA CON MENCION MAGISTER EN PSICOLOGIA CLINICA M/ PSICOTERAPIA CONSTRUCTIVISTA Y CONSTRUCCIONISTA	4	-	7	13	16	28	-	-	-	-
TOTAL AREA CIENCIAS SOCIALES		-	78	132	162	288	-	-	39	76
AREA DERECHO										
MAGISTER EN GESTION JURIDICA DE LAS EMPRESAS EN EL SIGLO XXI MAGISTER EN GESTION JURIDICA DE LAS EMPRESAS EN EL SIGLO XXI	4	-	-	-	-	-	-	-	1	1
TOTAL AREA DERECHO		-	-	-	-	-	-	-	1	1

Matrícula, Vacantes, Egresados y Titulados por Areas y Carreras, Desagregadas por Sexo

Area/Carrera Titulo o Grado	Duración Semestres	VACANTES	MATRICULA 1ER AÑO		MATRICULA TOTAL		EGRESADOS		TITULADOS	
			Sexo Femenino	Ambos Sexos	Sexo Femenino	Ambos Sexos	Sexo Femenino	Ambos Sexos	Sexo Femenino	Ambos Sexos
AREA HUMANIDADES										
MAGISTER EN FILOSOFIA CON MENCIÓN		-	-	-	1	2	-	-	-	-
MAGISTER EN FILOSOFIA M/ EN LOGICA Y FILOSOFIA DE LAS CIENCIAS	4	-	-	-	-	-	-	-	-	-
MAGISTER EN FILOSOFIA M/ EN PENSAMIENTO CONTEMPORANEO	4	-	-	-	-	-	-	-	-	-
MAGISTER EN HISTORIA CON MENCIÓN		-	3	6	3	7	-	-	-	1
MAGISTER EN HISTORIA M/ EN HISTORIA DE CHILE Y AMERICA	4	-	-	-	-	-	-	-	-	-
TOTAL AREA HUMANIDADES		-	3	6	4	9	-	-	-	1
AREA SALUD										
MAGISTER EN CIENCIAS MEDICAS CON MENCIÓN		-	22	34	27	39	-	-	-	-
MAGISTER EN CIENCIAS MEDICAS M/ EN DISLIPIDEMIAS	4	-	-	-	-	-	-	-	-	-
MAGISTER EN CIENCIAS MEDICAS M/ INFECCIONES INTRAHOSPITALARIAS Y EPIDEMIOLOGIA HOSP.	6	-	-	-	-	-	-	-	-	-
MAGISTER EN CIENCIAS MEDICAS M/ BIOLOGIA CELULAR Y MOLECULAR	4	-	-	-	-	-	-	-	-	-
MAGISTER EN CIENCIAS MEDICAS M/ EN GESTION HOSPITALARIA PARA DIRECTIVOS DEL SISTEMA PUBLICO DE SALUD	4	-	-	-	-	-	-	-	4	10
MAGISTER EN GESTION FARMACEUTICA Y FARMACIA ASISTENCIAL		-	-	-	13	13	-	-	2	2
MAGISTER EN GESTION FARMACEUTICA Y FARMACIA ASISTENCIAL	4	-	-	-	-	-	-	-	-	-
MAGISTER EN ANALISIS CLINICO		-	-	-	2	4	-	-	1	1
MAGISTER EN ANALISIS CLINICO	4	-	-	-	-	-	-	-	-	-
MAGISTER EN GERONTOLOGIA SOCIAL		-	-	-	9	12	-	-	4	5
MAGISTER EN GERONTOLOGIA SOCIAL	4	-	-	-	-	-	-	-	-	-
MAGISTER EN SALUD PUBLICA		-	-	-	-	-	-	-	-	-
MAGISTER EN SALUD PUBLICA	3	-	-	-	-	-	-	-	-	-
MAGISTER EN CIENCIAS ODONTOLOGICAS CON MENCIÓN		-	3	6	14	31	-	-	-	-
MAGISTER EN CS.ODONTOLOGICAS M/ EN CIRUGIA Y TRAUMATOLOGIA ORAL Y MAXILO FACIAL	7	-	-	-	-	-	-	-	-	-
MAGISTER EN CIENCIAS ODONTOLOGICAS M/ EN ODONTOPEDIATRIA	4	-	-	-	-	-	-	-	1	1
MAGISTER EN CIENCIAS ODONTOLOGICAS M/ EN ENDODONCIA	4	-	-	-	-	-	-	-	-	-
MAGISTER EN ENFERMERIA CON MENCIÓN		-	8	8	16	17	-	-	-	-
MAGISTER EN ENFERMERIA M/ EN GESTION DEL CUIDADO	4	-	-	-	-	-	-	-	-	-
MAGISTER EN ENFERMERIA M/ EN ENFERMERIA GERONTOGERIATRICA	4	-	-	-	-	-	-	-	-	-
MAGISTER EN SALUD PUBLICA CON MENCIÓN		-	17	18	35	46	-	-	1	4
MAGISTER EN SALUD PUBLICA M/ EN GESTION HOSPITALARIA	5	-	-	-	-	-	-	-	-	-
MAGISTER EN SALUD PUBLICA M/ EN GESTION EN ATENCION PRIMARIA DE SALUD	5	-	-	-	-	-	-	-	11	14
TOTAL AREA SALUD		-	50	66	116	162	-	-	24	37
TOTAL CASA CENTRAL		-	147	245	324	555	-	-	64	123
CAMPUS SAN FELIPE										
AREA CIENCIAS SOCIALES										
MAGISTER EN GESTION DE ORGANIZACIONES CON MENCIÓN		-	-	-	-	-	-	-	-	-
MAGISTER EN GESTION DE ORGANIZACIONES M/ FINANZAS	4	-	-	-	-	-	-	-	-	-
TOTAL AREA CIENCIAS SOCIALES		-	-	-	-	-	-	-	-	-
TOTAL CAMPUS SAN FELIPE		-	-	-	-	-	-	-	-	-

NIVEL: MAGISTER

Matrícula, Vacantes, Egresados y Titulados por Areas y Carreras, Desagregadas por Sexo

Area/Carrera Titulo o Grado	Duración Semestres	VACANTES	MATRICULA 1ER AÑO		MATRICULA TOTAL		EGRESADOS		TITULADOS	
			Sexo Femenino	Ambos Sexos	Sexo Femenino	Ambos Sexos	Sexo Femenino	Ambos Sexos	Sexo Femenino	Ambos Sexos
CAMPUS SANTIAGO										
AREA CIENCIAS SOCIALES										
MAGISTER EN GESTION DE ORGANIZACIONES CON MENCION		-	-	-	-	-	-	-	-	-
MAGISTER EN GESTION DE ORGANIZACIONES M/ RECURSOS HUMANOS	4	-	-	-	-	-	-	-	-	-
MAGISTER EN GESTION DE ORGANIZACIONES M/ MARKETING	4	-	-	-	-	-	-	-	-	-
MAGISTER EN GESTION DE ORGANIZACIONES M/ FINANZAS	4	-	-	-	-	-	-	-	-	-
MAGISTER EN GESTION DE ORGANIZACIONES M/ ORGANIZACIONES DE LA SALUD	4	-	-	-	-	-	-	-	-	-
MAGISTER EN GESTION DE ORGANIZACIONES M/ ORGANIZACIONES PUBLICAS	4	-	-	-	-	-	-	-	-	-
MAGISTER EN GESTION DE RECURSOS HUMANOS		-	-	-	-	-	-	-	-	-
MAGISTER EN GESTION DE RECURSOS HUMANOS	4	-	-	-	-	-	-	-	-	-
MAGISTER EN GESTION DE ORGANIZACIONES DE LA SALUD		-	-	-	-	-	-	-	-	-
MAGISTER EN GESTION DE ORGANIZACIONES DE LA SALUD	4	-	-	-	-	-	-	-	-	-
TOTAL AREA CIENCIAS SOCIALES		-	-	-	-	-	-	-	-	-
TOTAL CAMPUS SANTIAGO		-	-	-	-	-	-	-	-	-
TOTAL ENTIDAD		-	147	245	324	555	-	-	64	123

NIVEL: DOCTORADO

Matrícula, Vacantes, Egresados y Titulados por Areas y Carreras, Desagregadas por Sexo

Area/Carrera Titulo o Grado	Duración Semestres	VACANTES	MATRICULA 1ER AÑO		MATRICULA TOTAL		EGRESADOS		TITULADOS	
			Sexo Femenino	Ambos Sexos	Sexo Femenino	Ambos Sexos	Sexo Femenino	Ambos Sexos	Sexo Femenino	Ambos Sexos
CASA CENTRAL										
AREA CIENCIAS NATURALES Y MATEMATICAS										
DOCTORADO EN CIENCIAS M/ NEUROCIENCIA		-	2	5	5	16	-	-	-	2
DOCTOR EN CIENCIAS M/ NEUROCIENCIA	8	-	-	-	-	-	-	-	-	-
DOCTORADO EN CIENCIAS M/ QUIMICA (1)		-	-	-	2	6	-	-	-	-
DOCTOR EN CIENCIAS M/ QUIMICA	8	-	-	-	-	-	-	-	-	-
TOTAL AREA CIENCIAS NATURALES Y MATEMATICAS		-	2	5	7	22	-	-	-	2
AREA CIENCIAS SOCIALES										
DOCTORADO EN CIENCIAS EMPRESARIALES		-	-	-	-	-	-	-	-	2
DOCTOR EN CIENCIAS EMPRESARIALES	8	-	-	-	-	-	-	-	-	-
TOTAL AREA CIENCIAS SOCIALES		-	-	-	-	-	-	-	-	2
TOTAL ENTIDAD		-	2	5	7	22	-	-	-	4

(1) Impartido en conjunto con la Universidad Técnica Federico Santa María y la Universidad de Playa Ancha de Ciencias de la Educación.

Matrícula, Vacantes, Egresados y Titulados por Areas y Carreras, Desagregadas por Sexo

Area/Carrera Titulo o Grado	Duración Semestres	VACANTES	MATRICULA 1ER AÑO		MATRICULA TOTAL		EGRESADOS		TITULADOS	
			Sexo Femenino	Ambos Sexos	Sexo Femenino	Ambos Sexos	Sexo Femenino	Ambos Sexos	Sexo Femenino	Ambos Sexos
CASA CENTRAL										
AREA ARTE Y ARQUITECTURA										
DIPLOMADO HISTORIA DE LA ARQUITECTURA: EL SIGLO XX		-	-	-	-	-	-	-	-	-
DIPLOMADO EN HISTORIA DE LA ARQUITECTURA: EL SIGLO XX	1	-	-	-	-	-	-	-	-	-
DIPLOMADO EN ESTUDIOS CINEMATOGRAFICOS		-	-	-	-	-	-	-	-	-
DIPLOMADO EN ESTUDIOS CINEMATOGRAFICOS	1	-	-	-	-	-	-	-	-	-
DIPLOMADO EN VIVIENDA DE INTERES SOCIAL		-	-	-	-	-	-	-	-	-
DIPLOMADO EN VIVIENDA DE INTERES SOCIAL	1	-	-	-	-	-	-	-	-	-
DIPLOMADO EN COMUNICACION CORPORATIVA		-	-	-	-	-	-	-	-	-
DIPLOMADO EN COMUNICACION CORPORATIVA	1	-	-	-	-	-	-	-	-	-
TOTAL AREA ARTE Y ARQUITECTURA		-	-	-	-	-	-	-	-	-
AREA CIENCIAS NATURALES Y MATEMATICAS										
DIPLOMADO EN GESTION AMBIENTAL		-	-	-	-	-	-	-	-	-
DIPLOMADO EN GESTION AMBIENTAL	2	-	-	-	-	-	-	-	-	-
DIPLOMADO EN TECNICAS MOLECULARES Y CELULARES DE USO CLINICO		-	-	-	-	-	-	-	-	-
DIPLOMADO EN TECNICAS MOLECULARES Y CELULARES DE USO CLINICO	2	-	-	-	-	-	-	-	-	-
DIPLOMADO EN BIOLOGIA CELULAR Y MOLECULAR		-	-	-	-	-	-	-	16	23
DIPLOMADO EN BIOLOGIA CELULAR Y MOLECULAR	2	-	-	-	-	-	-	-	-	-
TOTAL AREA CIENCIAS NATURALES Y MATEMATICAS		-	-	-	-	-	-	-	16	23
AREA CIENCIAS SOCIALES										
DIPLOMADO EN GESTION DE EMPRESAS		-	-	-	-	-	-	-	-	-
DIPLOMADO EN GESTION DE EMPRESAS	2	-	-	-	-	-	-	-	-	-
DIPLOMADO EN RECURSOS HUMANOS		-	-	-	-	-	-	-	-	-
DIPLOMADO EN RECURSOS HUMANOS	2	-	-	-	-	-	-	-	-	-
DIPLOMADO EN CONTROL DE GESTION		-	-	-	-	-	-	-	-	-
DIPLOMADO EN CONTROL DE GESTION	2	-	-	-	-	-	-	-	-	-
DIPLOMADO EN SALUD MENTAL		-	-	-	-	-	-	-	-	-
DIPLOMADO EN SALUD MENTAL	2	-	-	-	-	-	-	-	-	-
DIPLOMADO EN PSICOLOGIA, FAMILIA Y DERECHO		-	33	34	33	34	-	-	30	39
DIPLOMADO EN PSICOLOGIA, FAMILIA Y DERECHO	2	-	-	-	-	-	-	-	-	-
DIPLOMADO EN PREVENCION Y REHABILITACION EN DROGODEPENDENCIA		-	-	-	-	-	-	-	-	-
DIPLOMADO EN PREVENCION Y REHABILITACION EN DROGODEPENDENCIA	2	-	-	-	-	-	-	-	-	-
DIPLOMADO EN REGULACION COMERCIAL		-	-	-	-	-	-	-	-	-
DIPLOMADO EN REGULACION COMERCIAL	2	-	-	-	-	-	-	-	-	-
DIPLOMADO EN ALTA DIRECCION		-	-	-	-	-	-	-	-	-
DIPLOMADO EN ALTA DIRECCION	2	-	-	-	-	-	-	-	-	-
DIPLOMADO EN HIPNOSIS CLINICA		-	-	-	-	-	-	-	20	33
DIPLOMADO EN HIPNOSIS CLINICA	2	-	-	-	-	-	-	-	-	-
DIPLOMADO JUVENTUD Y POLITICAS SOCIALES		-	-	-	-	-	-	-	-	-
DIPLOMADO JUVENTUD Y POLITICAS SOCIALES	2	-	-	-	-	-	-	-	-	-
DIPLOMADO NEUROPSICOLOGIA CLINICA		-	-	-	-	-	-	-	-	-
DIPLOMADO NEUROPSICOLOGIA CLINICA	2	-	-	-	-	-	-	-	-	-

Matrícula, Vacantes, Egresados y Titulados por Areas y Carreras, Desagregadas por Sexo

Area/Carrera Titulo o Grado	Duración Semestres	VACANTES	MATRICULA 1ER AÑO		MATRICULA TOTAL		EGRESADOS		TITULADOS	
			Sexo Femenino	Ambos Sexos	Sexo Femenino	Ambos Sexos	Sexo Femenino	Ambos Sexos	Sexo Femenino	Ambos Sexos
PROGRAMA FORMACION DE MEDIADORES PROGRAMA FORMACION DE MEDIADORES	1	-	-	-	-	-	-	-	-	-
POSTITULO EN PSICOLOGIA DE LA SALUD POSTITULO EN PSICOLOGIA DE LA SALUD	1	-	-	-	-	-	-	-	-	-
DIPLOMADO EN GESTION ESTRATEGICA EN TURISMO Y CULTURA DIPLOMADO EN GESTION ESTRATEGICA EN TURISMO Y CULTURA	1	-	6	14	8	16	-	-	5	11
DIPLOMADO EN GESTION Y PLANIFICACION TRIBUTARIA DIPLOMADO EN GESTION Y PLANIFICACION TRIBUTARIA	2	-	-	-	-	-	-	-	4	21
PROGRAMA DE ESPECIALIZACION EN FINANZAS PROGRAMA DE ESPECIALIZACION EN FINANZAS	2	-	-	-	-	-	-	-	-	-
DIPLOMADO EN MEDIACION FAMILIAR DIPLOMADO EN MEDIACION FAMILIAR	2	-	-	-	-	-	-	-	-	-
DIPLOMADO EN INTERVENCION EN VIOLENCIA INTRAFAMILIAR Y ABUSO SEXUAL INFANTIL DIPLOMADO EN INTERVENCION EN VIOLENCIA INTRAFAMILIAR Y ABUSO SEXUAL INFANTIL	2	-	33	39	33	39	-	-	26	29
DIPLOMADO EN PSICOLOGIA FORENSE DIPLOMADO EN PSICOLOGIA FORENSE	2	-	-	-	-	-	-	-	-	-
DIPLOMADO EN GESTION TRIBUTARIA DIPLOMADO EN GESTION TRIBUTARIA	2	-	-	-	-	-	-	-	-	-
DIPLOMADO EN ESTRATEGIAS EMPRESARIALES DIPLOMADO EN ESTRATEGIAS EMPRESARIALES	2	-	-	-	-	-	-	-	-	-
DIPLOMADO EN ESTRATEGIAS CORPORATIVAS DE NEGOCIOS DIPLOMADO EN ESTRATEGIAS CORPORATIVAS DE NEGOCIOS	2	-	-	-	-	-	-	-	-	-
DIPLOMADO EN MARKETING DIPLOMADO EN MARKETING	2	-	-	-	-	-	-	-	-	-
DIPLOMADO EN GESTION FINANCIERA DIPLOMADO EN GESTION FINANCIERA	2	-	-	-	-	-	-	-	-	-
DIPLOMADO EN GESTION LABORAL Y SEGURIDAD SOCIAL APLICADO DIPLOMADO EN GESTION LABORAL Y SEGURIDAD SOCIAL APLICADO	2	-	-	-	-	-	-	-	11	26
DIPLOMADO EN GESTION DE NEGOCIOS DIPLOMADO EN GESTION DE NEGOCIOS	2	-	11	21	11	21	-	-	-	-
DIPLOMADO EN GESTION DE CALIDAD: ENFASIS EN LOS SERVICIOS DE APOYO A LA GESTION INSTITUCIONAL DIPLOMADO EN GESTION DE CALIDAD: ENFASIS EN LOS SERVICIOS DE APOYO A LA GESTION INSTITUCIONAL	1	-	18	25	18	25	-	-	17	23
TOTAL AREA CIENCIAS SOCIALES		-	101	133	103	135	-	-	113	182
AREA DERECHO										
DIPLOMADO EL NUEVO PROCESO PENAL DIPLOMADO EL NUEVO PROCESO PENAL	1	-	14	21	14	21	-	-	-	-
DIPLOMADO EN MEDIACION CON MENCION DIPLOMADO EN MEDIACION M/ MEDIACION FAMILIAR DIPLOMADO EN MEDIACION M/ MEDIACION SOCIAL	1	-	-	-	-	-	-	-	-	-
DIPLOMADO FAMILIA Y DERECHO DIPLOMADO FAMILIA Y DERECHO	1	-	-	-	-	-	-	-	-	-

Matrícula, Vacantes, Egresados y Titulados por Areas y Carreras, Desagregadas por Sexo

Area/Carrera Titulo o Grado	Duración Semestres	VACANTES	MATRICULA 1ER AÑO		MATRICULA TOTAL		EGRESADOS		TITULADOS	
			Sexo Femenino	Ambos Sexos	Sexo Femenino	Ambos Sexos	Sexo Femenino	Ambos Sexos	Sexo Femenino	Ambos Sexos
DIPLOMADO EN DERECHO PENAL		-	11	20	11	20				
DIPLOMADO EN DERECHO PENAL	1	-					-	-	10	19
DIPLOMADO EN DERECHO CONSTITUCIONAL		-	7	14	7	14				
DIPLOMADO EN DERECHO CONSTITUCIONAL	2	-					-	-	6	13
TOTAL AREA DERECHO		-	32	55	32	55	-	-	16	32
AREA HUMANIDADES										
DIPLOMADO EN FILOSOFIA		-	-	-	-	-				
DIPLOMADO EN FILOSOFIA	3	-					-	-	-	-
DIPLOMADO EN HISTORIA		-	-	-	-	-				
DIPLOMADO EN HISTORIA	3	-					-	-	-	-
POSTITULO EN CULTURA Y LENGUA ITALIANA		-	8	9	8	9				
POSTITULO EN CULTURA Y LENGUA ITALIANA	2	-					-	-	-	-
TOTAL AREA HUMANIDADES		-	8	9	8	9	-	-	-	-
AREA EDUCACION										
DIPLOMADO EN EDUCACION SUPERIOR		-	-	-	-	-				
DIPLOMADO EN EDUCACION SUPERIOR	2	-					-	-	2	5
DIPLOMADO DESARROLLO DEL PENSAMIENTO EN LOS PROCESOS DE ENSEÑANZA-APRENDIZAJE		-	-	-	-	-				
DIPLOMADO DESARROLLO DEL PENSAMIENTO EN LOS PROCESOS DE ENSEÑANZA-APRENDIZAJE	2	-					-	-	23	25
DIPLOMADO INTERNACIONAL EN GESTION DE CALIDAD EN INSTITUCIONES DE EDUCACION SUPERIOR		-	-	-	-	-				
DIPLOMADO INTERNACIONAL EN GESTION DE CALIDAD EN INSTITUCIONES DE EDUCACION SUPERIOR	1	-					-	-	-	-
DIPLOMADO EN ESTRATEGIAS Y TACTICAS PARA LA FORMACION EN RED		-	7	10	7	10				
DIPLOMADO EN ESTRATEGIAS Y TACTICAS PARA LA FORMACION EN RED	1	-					-	-	11	21
DIPLOMADO GESTION EN CATEDRAS E-LEARNING		-	6	13	6	13				
DIPLOMADO GESTION EN CATEDRAS E-LEARNING	1	-					-	-	-	-
TOTAL AREA EDUCACION		-	13	23	13	23	-	-	36	51
AREA TECNOLOGIA										
DIPLOMADO EXPERTOS PROFESIONALES EN PREVENCION DE RIESGOS		-	-	-	-	-				
DIPLOMADO EXPERTOS PROFESIONALES EN PREVENCION DE RIESGOS	3	-					-	-	-	-
DIPLOMADO EN GESTION MARITIMA Y LOGISTICA INTERNACIONAL		-	4	7	4	7				
DIPLOMADO EN GESTION MARITIMA Y LOGISTICA INTERNACIONAL	1	-					-	-	-	-
DIPLOMADO EN TRANSPORTE Y COMERCIO MARITIMO		-	-	-	-	-				
DIPLOMADO EN TRANSPORTE Y COMERCIO MARITIMO	1	-					-	-	-	-
DIPLOMADO EN INGENIERIA MARITIMA		-	-	9	-	9				
DIPLOMADO EN INGENIERIA MARITIMA	1	-					-	-	-	-
TOTAL AREA TECNOLOGIA		-	4	16	4	16	-	-	-	-
AREA SALUD										
PROG.DE ESP. EN CIRUGIA Y TRAUMATOLOGIA ORAL Y MAXILO FACIAL		-	-	-	-	-				
PROG. DE ESP. EN CIRUGIA Y TRAUMATOLOGIA ORAL Y MAXILO FACIAL	7	-					-	-	-	-

Matrícula, Vacantes, Egresados y Titulados por Areas y Carreras, Desagregadas por Sexo

Area/Carrera Titulo o Grado	Duración Semestres	VACANTES	MATRICULA 1ER AÑO		MATRICULA TOTAL		EGRESADOS		TITULADOS	
			Sexo Femenino	Ambos Sexos	Sexo Femenino	Ambos Sexos	Sexo Femenino	Ambos Sexos	Sexo Femenino	Ambos Sexos
PROGRAMA DE ESPECIALIZACION EN ODONTOPEDIATRIA PROG. DE ESP. EN ODONTOPEDIATRIA	4	-	1	1	4	5	-	-	4	5
PROGRAMA DE ESPECIALIZACION EN RADIOLOGIA ORAL Y MAXILO FACIAL PROG. DE ESP. EN RADIOLOGIA ORAL Y MAXILO FACIAL	3	-	-	1	-	1	-	-	2	2
PROGRAMA DE ESPECIALIZACION EN ENDODONCIA PROG. DE ESP. EN ENDODONCIA	3	-	-	-	1	3	-	-	3	4
PROGRAMA DE ESPECIALIZACION EN PERIODONCIA PROG. DE ESP. EN PERIODONCIA	4	-	-	-	1	5	-	-	-	-
PROG.DE ESP. EN ODONTOLOGIA RESTAURADORA M/PROTESIS REMOVIBLE PROG. DE ESP. EN ODONTOLOGIA RESTAURADORA M/PROTESIS REMOVIBLE	4	-	-	-	-	-	-	-	1	2
PROG.DE ESP. EN ODONTOLOGIA RESTAURADORA M/PROTESIS FIJA PROG. DE ESP. EN ODONTOLOGIA RESTAURADORA M/PROTESIS FIJA	4	-	-	-	-	-	-	-	-	1
PROGRAMA DE ESPECIALIZACION EN ORTODONCIA PROG. DE ESP. EN ORTODONCIA	6	-	-	-	4	6	-	-	-	-
PROG.DE ESP. EN ODONTOLOGIA RESTAURADORA C/M EN OPERATORIA PROG. DE ESP. EN ODONTOLOGIA RESTAURADORA C/M EN OPERATORIA	5	-	-	-	-	-	-	-	-	-
ESTADIA DE PERFECCIONAMIENTO EN CLINICO EN ENDODONCIA ESTADIA DE PERFECCIONAMIENTO EN CLINICO EN ENDODONCIA	1	-	4	4	4	4	-	-	8	13
ESTADIA DE PERFECCIONAMIENTO EN TRAUMATOLOGIA DENTAL INFANTIL ESTADIA DE PERFECCIONAMIENTO EN TRAUMATOLOGIA DENTAL INFANTIL	1	-	-	-	-	-	-	-	-	-
ESTADIA DE PERFECCIONAMIENTO EN ODONTOLOGIA PREVENTIVA ESTADIA DE PERFECCIONAMIENTO EN ODONTOLOGIA PREVENTIVA	2	-	-	-	-	-	-	-	-	-
ESTADIA DE PERFECCIONAMIENTO EN PERIODONCIA ESTADIA DE PERFECCIONAMIENTO EN PERIODONCIA	1	-	-	-	-	-	-	-	-	-
ESTADIA DE PERFECCIONAMIENTO EN OCLUSION ESTADIA DE PERFECCIONAMIENTO EN OCLUSION	3	-	-	-	-	-	-	-	-	-
ESTADIA DE PERFECCIONAMIENTO EN OCLUSION Y REHABILITACION ORAL ESTADIA DE PERFECCIONAMIENTO EN OCLUSION Y REHABILITACION ORAL	2	-	-	-	-	-	-	-	-	-
EST. PERF. EN REHABILITACION PROTESICA DEL DESDENTADO TOTAL EST.PERF.EN REHABILITACION PROTESICA DEL DESDENTADO TOTAL	2	-	-	-	-	-	-	-	-	-
EST. PERF. EN REHABILITACION PROTESICA DESDENTADO PARCIAL PROTESIS REMOVIBLE EST.PERF.EN REHABILITACION PROTESICA DESDENTADO PARCIAL PROTESIS REMOVIBLE	1	-	-	-	-	-	-	-	-	-
EST. PERF. EN REHABILITACION PROTESICA DESDENTADO PARCIAL SOBREDENTADURAS EST.PERF.EN REHABILITACION PROTESICA DESDENTADO PARCIAL SOBREDENTADURAS	2	-	-	-	-	-	-	-	-	-
EST. PERF. EN REHABILITACION DESDENTADO PARCIAL PROTESIS FIJA C/REMOVIBLE EST.PERF.EN REHABILITACION DESDENTADO PARCIAL PROTESIS FIJA C/REMOVIBLE	2	-	-	-	-	-	-	-	-	-
ESPECIALIDAD EN ANESTESIOLOGIA Y REANIMACION ESPECIALIDAD EN ANESTESIOLOGIA Y REANIMACION	6	-	2	3	5	11	-	-	-	1
ESPECIALIDAD EN CIRUGIA GENERAL ESPECIALIDAD EN CIRUGIA GENERAL	6	-	4	9	6	27	-	-	1	6
ESPECIALIDAD EN CIRUGIA PEDIATRICA ESPECIALIDAD EN CIRUGIA PEDIATRICA	8	-	-	-	1	2	-	-	-	1
ESPECIALIDAD EN MEDICINA GENERAL FAMILIAR ESPECIALIDAD EN MEDICINA GENERAL FAMILIAR	6	-	4	4	8	11	-	-	1	2

Matrícula, Vacantes, Egresados y Titulados por Areas y Carreras, Desagregadas por Sexo

Area/Carrera Titulo o Grado	Duración Semestres	VACANTES	MATRICULA 1ER AÑO		MATRICULA TOTAL		EGRESADOS		TITULADOS	
			Sexo Femenino	Ambos Sexos	Sexo Femenino	Ambos Sexos	Sexo Femenino	Ambos Sexos	Sexo Femenino	Ambos Sexos
ESPECIALIDAD EN MEDICINA INTENSIVA		-	-	1	-	2				
ESPECIALIDAD EN MEDICINA INTENSIVA	4	-	-							
ESPECIALIDAD EN MEDICINA INTERNA		-	12	20	25	56			2	4
ESPECIALIDAD EN MEDICINA INTERNA	6	-								
ESPECIALIDAD EN NEFROLOGIA		-	-	-	-	1				
ESPECIALIDAD EN NEFROLOGIA	4	-								
ESPECIALIDAD EN NEUROLOGIA		-	1	2	3	7			1	1
ESPECIALIDAD EN NEUROLOGIA	6	-								
ESPECIALIDAD EN NEUROCIRUGIA		-	-	1	-	5				
ESPECIALIDAD EN NEUROCIRUGIA	8	-								
ESPECIALIDAD EN GASTROENTEROLOGIA		-	1	3	1	3				
ESPECIALIDAD EN GASTROENTEROLOGIA	4	-								
ESPECIALIDAD EN CARDIOLOGIA		-	1	1	3	4			1	8
ESPECIALIDAD EN CARDIOLOGIA	4	-								
ESPECIALIDAD EN OBSTETRICIA Y GINECOLOGIA		-	1	2	4	10				1
ESPECIALIDAD EN OBSTETRICIA Y GINECOLOGIA	6	-								
ESPECIALIDAD EN ONCOLOGIA Y RADIOTERAPIA		-	-	2	1	3				
ESPECIALIDAD EN ONCOLOGIA Y RADIOTERAPIA	6	-								
ESPECIALIDAD EN OTORRINOLARINGOLOGIA		-	1	1	1	1				
ESPECIALIDAD EN OTORRINOLARINGOLOGIA	6	-								
ESPECIALIDAD EN OFTALMOLOGIA		-	1	1	1	3				
ESPECIALIDAD EN OFTALMOLOGIA	6	-								
ESPECIALIDAD EN PEDIATRIA		-	5	5	12	17			2	2
ESPECIALIDAD EN PEDIATRIA	6	-								
ESPECIALIDAD EN NEONATOLOGIA		-	-	-	-	-				
ESPECIALIDAD EN NEONATOLOGIA	4	-								
ESPECIALIDAD EN PSIQUIATRIA		-	-	2	4	8			2	4
ESPECIALIDAD EN PSIQUIATRIA	6	-								
ESPECIALIDAD EN TRAUMATOLOGIA Y ORTOPEDIA		-	1	8	2	22				4
ESPECIALIDAD EN TRAUMATOLOGIA Y ORTOPEDIA	6	-								
ESPECIALIDAD EN UROLOGIA		-	-	1	-	2				1
ESPECIALIDAD EN UROLOGIA	6	-								
ESPECIALIDAD EN RADIOLOGIA E IMAGENOLOGIA		-	-	3	-	3				
ESPECIALIDAD EN RADIOLOGIA E IMAGENOLOGIA	6	-								
ESPECIALIDAD EN NEUROPEDIATRIA		-	1	1	2	3				
ESPECIALIDAD EN NEUROPEDIATRIA	6	-								
ESPECIALIDAD EN CIRUGIA CARDIOVASCULAR		-	-	1	-	1				
ESPECIALIDAD EN CIRUGIA CARDIOVASCULAR	4	-								
ESPECIALIDAD EN CIRUGIA VASCULAR PERIFERICA		-	-	-	-	-				
ESPECIALIDAD EN CIRUGIA VASCULAR PERIFERICA	4	-								
ESPECIALIDAD EN ENDOCRINOLOGIA		-	1	1	1	1				
ESPECIALIDAD EN ENDOCRINOLOGIA	4	-								
PROG.DE ESP. EN TRASTORNOS TEMPOROMANDIBULARES Y DOLOR OROFACIAL		-	-	-	1	4			2	5
PROG.DE ESP. EN TRASTORNOS TEMPOROMANDIBULARES Y DOLOR OROFACIAL	6	-								
ESPECIALIZACION EN ENFERMERIA GERONTOGERIATRICA		-	-	-	-	-				
ESPECIALIZACION EN ENFERMERIA GERONTOGERIATRICA	2	-								

Matrícula, Vacantes, Egresados y Titulados por Areas y Carreras, Desagregadas por Sexo

Area/Carrera Titulo o Grado	Duración Semestres	VACANTES	MATRICULA 1ER AÑO		MATRICULA TOTAL		EGRESADOS		TITULADOS	
			Sexo Femenino	Ambos Sexos	Sexo Femenino	Ambos Sexos	Sexo Femenino	Ambos Sexos	Sexo Femenino	Ambos Sexos
ESTADIA DE PERFECCIONAMIENTO EN ESTETICA ADHESIVA DIRECTA		-	-	-	-	-	-	-	-	-
ESTADIA DE PERFECCIONAMIENTO EN ESTETICA ADHESIVA DIRECTA	1	-	-	-	-	-	-	-	-	-
DIPLOMADO EN EDUCACION EN PROMOCION DE LA SALUD		-	-	-	-	-	-	-	-	-
DIPLOMADO EN EDUCACION EN PROMOCION DE LA SALUD	1	-	-	-	-	-	-	-	-	-
DIPLOMADO EN GESTION HOSPITALARIA		-	-	-	-	-	-	-	-	-
DIPLOMADO EN GESTION HOSPITALARIA	2	-	-	-	-	-	-	-	-	-
DIPLOMADO EN GESTION EN ATENCION PRIMARIA DE SALUD		-	-	-	-	-	-	-	-	-
DIPLOMADO EN GESTION EN ATENCION PRIMARIA DE SALUD	2	-	-	-	-	-	-	-	-	-
POSTITULO EN SALUD PUBLICA		-	-	-	-	-	-	-	-	-
POSTITULO EN SALUD PUBLICA	1	-	-	-	-	-	-	-	-	-
DIPLOMADO EN GESTION FARMACEUTICA		-	-	-	-	-	-	-	-	-
DIPLOMADO EN GESTION FARMACEUTICA	1	-	-	-	-	-	-	-	4	4
DIPLOMADO EN NUTRICION Y ALIMENTOS CON MENCION		-	-	-	-	-	-	-	-	-
DIPLOMADO EN NUTRICION Y ALIMENTOS M/ EN PRODUCCION Y CONSUMO DE ALIMENTOS SALUDABLES	1	-	-	-	-	-	-	-	-	-
DIPLOMADO EN NUTRICION Y ALIMENTOS M/ EN ALIMENTACION SALUDABLE Y DIETOTERAPIA	1	-	-	-	-	-	-	-	6	9
DIPLOMADO EN MEDICINA LEGAL Y TECNICA FORENSE EN INVESTIGACION CRIMINAL		-	-	-	5	10	-	-	-	-
DIPLOMADO EN MEDICINA LEGAL Y TECNICA FORENSE EN INVESTIGACION CRIMINAL	1	-	-	-	-	-	-	-	5	10
DIPLOMADO EN SEXUALIDAD HUMANA		-	-	-	-	-	-	-	-	-
DIPLOMADO EN SEXUALIDAD HUMANA	2	-	-	-	-	-	-	-	-	-
DIPLOMADO EN SALUD PUBLICA CON MENCION EN GESTION HOSPITALARIA		-	-	-	-	-	-	-	-	-
DIPLOMADO EN SALUD PUBLICA CON MENCION EN GESTION HOSPITALARIA	2	-	-	-	-	-	-	-	-	-
PROGRAMA DE ESPECIALIZACION EN REHABILITACION PROTESICA		-	3	4	3	4	-	-	2	2
PROGRAMA DE ESPECIALIZACION EN REHABILITACION PROTESICA	4	-	-	-	-	-	-	-	-	-
DIPLOMADO EN PROTESIS REMOVIBLE		-	-	-	-	-	-	-	-	-
DIPLOMADO EN PROTESIS REMOVIBLE	2	-	-	-	-	-	-	-	-	-
DIPLOMADO EN REHABILITACION SOBRE IMPLANTES OSEOINTEGRADOS		-	3	4	3	4	-	-	2	6
DIPLOMADO EN REHABILITACION SOBRE IMPLANTES OSEOINTEGRADOS	2	-	-	-	-	-	-	-	-	-
DIPLOMADO EN DIAGNOSTICO Y TRATAMIENTO DE LAS ALTERACIONES DEL DESARROLLO DENTO MAXILO FACIAL		-	2	7	2	7	-	-	2	5
DIPLOMADO EN DIAGNOSTICO Y TRATAMIENTO DE LAS ALTERACIONES DEL DESARROLLO DENTO MAXILO FACIAL	2	-	-	-	-	-	-	-	-	-
DIPLOMADO EN ODONTOLOGIA RESTAURADORA ESTETICA INDIRECTA		-	-	-	-	-	-	-	6	10
DIPLOMADO EN ODONTOLOGIA RESTAURADORA ESTETICA INDIRECTA	1	-	-	-	-	-	-	-	-	-
POSTITULO EN ANALISIS CLINICO		-	-	-	-	-	-	-	5	6
POSTITULO EN ANALISIS CLINICO	1	-	-	-	-	-	-	-	-	-
PROGRAMA DE ESPECIALIZACION EN REHABILITACION ORAL		-	-	-	-	4	-	-	-	-
PROGRAMA DE ESPECIALIZACION EN REHABILITACION ORAL	4	-	-	-	-	-	-	-	-	-
DIPLOMADO EN ODONTOLOGIA ESTETICA		-	3	9	3	9	-	-	5	8
DIPLOMADO EN ODONTOLOGIA ESTETICA	2	-	-	-	-	-	-	-	-	-
DIPLOMADO GESTION EN SALUD		-	21	24	21	24	-	-	-	-
DIPLOMADO GESTION EN SALUD	1	-	-	-	-	-	-	-	-	-
DIPLOMADO TRASTORNO ESPECIFICO DE LENGUAJE: DESAFIOS Y NUEVAS PERSPECTIVAS		-	11	13	11	13	-	-	-	-
DIPLOMADO TRASTORNO ESPECIFICO DE LENGUAJE: DESAFIOS Y NUEVAS PERSPECTIVAS	2	-	-	-	-	-	-	-	-	-
PROGRAMA DE ESPECIALIZACION EN ODONTOLOGIA PREVENTIVA		-	2	4	2	4	-	-	-	-
PROGRAMA DE ESPECIALIZACION EN ODONTOLOGIA PREVENTIVA	4	-	-	-	-	-	-	-	-	-

Matrícula, Vacantes, Egresados y Titulados por Areas y Carreras, Desagregadas por Sexo

Area/Carrera Titulo o Grado	Duración Semestres	VACANTES	MATRICULA 1ER AÑO		MATRICULA TOTAL		EGRESADOS		TITULADOS	
			Sexo Femenino	Ambos Sexos	Sexo Femenino	Ambos Sexos	Sexo Femenino	Ambos Sexos	Sexo Femenino	Ambos Sexos
DIPLOMADO EN MEDICINA Y PATOLOGIA ORAL DIPLOMADO EN MEDICINA Y PATOLOGIA ORAL	1	-	3	5	3	5	-	-	-	-
DIPLOMADO EN CARIOLOGIA ON LINE DIPLOMADO EN CARIOLOGIA ON LINE	2	-	16	19	16	19	-	-	6	8
TOTAL AREA SALUD		-	105	167	164	334	-	-	73	135
TOTAL CASA CENTRAL		-	263	403	324	572	-	-	254	423

CAMPUS MELIPILLA

AREA EDUCACION

DIPLOMADO EN DESARROLLO DEL PENSAMIENTO EN LOS PROCESOS DE ENSEÑANZA-APRENDIZAJE DIPLOMADO EN DESARROLLO DEL PENSAMIENTO EN LOS PROCESOS DE ENSEÑANZA-APRENDIZAJE	2	-	24	26	24	26	-	-	-	-
TOTAL AREA EDUCACION		-	24	26	24	26	-	-	-	-
TOTAL CAMPUS MELIPILLA		-	24	26	24	26	-	-	-	-

CAMPUS SANTIAGO

AREA AGROPECUARIA Y CIENCIAS DEL MAR

DIPLOMADO EN CLINICA. CIRUGIA Y MEDICINA DEL EQUINO DIPLOMADO EN CLINICA. CIRUGIA Y MEDICINA DEL EQUINO	2	-	-	-	-	-	-	-	-	-
TOTAL AREA AGROPECUARIA Y CIENCIAS DEL MAR		-	-	-	-	-	-	-	-	-

AREA CIENCIAS SOCIALES

DIPLOMADO EN GESTION DE RECURSOS HUMANOS DIPLOMADO EN GESTION DE RECURSOS HUMANOS	2	-	-	-	-	-	-	-	-	-
DIPLOMADO EN HIPNOSIS CLINICA DIPLOMADO EN HIPNOSIS CLINICA	2	-	-	-	-	-	-	-	-	-
TOTAL AREA CIENCIAS SOCIALES		-	-	-	-	-	-	-	-	-

AREA TECNOLOGIA

DIPLOMADO EN TRANSPORTE MULTIMODAL DIPLOMADO EN TRANSPORTE MULTIMODAL	2	-	-	-	-	-	-	-	-	-
DIPLOMADO EN INGENIERIA CLINICA DIPLOMADO EN INGENIERIA CLINICA	1	-	-	-	-	-	-	-	-	-
TOTAL AREA TECNOLOGIA		-	-	-	-	-	-	-	-	-
TOTAL CAMPUS SANTIAGO		-	-	-	-	-	-	-	-	-
TOTAL ENTIDAD		-	287	429	348	598	-	-	254	423

PERSONAL ACADEMICO (Número de Personas)	DOCTORADO	MAGISTER	TITULADOS	OTROS	TOTAL
JORNADA COMPLETA	81	141	180	11	413
1/2 JORNADA	7	25	95	3	130
JORNADA HORAS	23	74	547	15	659
TOTAL	111	240	822	29	1.202
Nº JORNADAS COMPLETAS EQUIVALENTES (Nº J.C.E. = Nº HORAS/44)	88	163	338	16	605

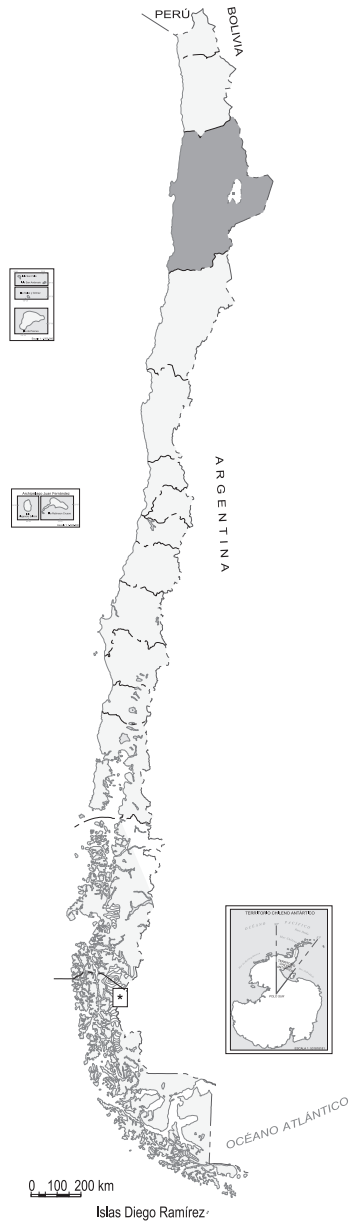
PERSONAL NO ACADEMICO (Número de Personas)	CON TITULO PROFESIONAL	SIN TITULO PROFESIONAL	PERSONAL DE SERVICIO	TOTAL
		137	447	186

(Valores en Miles de Pesos de cada Año)

	AÑO 2005	AÑO 2006	AÑO 2007
INGRESOS	43.659.092	46.201.278	37.104.526
1. INGRESOS DE OPERACION	20.692.678	25.370.099	24.846.752
1.1 Venta de bienes y servicios	1.332.357	1.098.725	1.087.337
1.2 Renta de Inversiones	58.861	256.720	221.928
1.3 Aranceles de Matrícula	19.301.460	24.014.654	23.537.487
2. VENTAS DE ACTIVOS	3.462.651	1.486.431	1.061
2.1 Activos Físicos	259	67	1.061
2.2 Activos Financieros	3.462.392	1.486.364	0
3. TRANSFERENCIAS	5.395.709	5.896.469	2.938.553
3.1 Del Sector Privado	171.223	61.766	29.024
3.2 De Organismos del Sector Público	5.224.486	5.834.703	2.909.529
3.3 Ley N° 16.681			
4. ENDEUDAMIENTO	3.932.688	4.491.089	3.126.565
4.1 Interno	2.797.335	3.863.155	1.863.655
4.2 Externo	0	0	0
4.3 Proveedores	1.135.353	627.934	1.262.910
5. FINANCIAMIENTO FISCAL	3.512.718	3.451.532	3.342.131
5.1 Aporte Fiscal Directo	2.534.000	2.539.775	2.732.817
5.2 Aporte Fiscal Indirecto	648.113	714.297	609.314
5.3 Pagares Universitarios T.G.R.	0	0	0
5.4 Recuperación Préstamos por Crédito Fiscal	330.605	197.460	0
5.5 Otros Aportes	0	0	0
6. RECUPERACION OTROS PRESTAMOS	860.270	869.890	0
6.1 Préstamos Inciso 3°. Art. 70. Ley 18.591	831.860	869.890	0
6.2 Otros Préstamos	28.410	0	0
7. OTROS INGRESOS	5.604.470	2.612.403	1.390.547
7.1 Leyes Especiales	0	0	0
7.2 Otros Ingresos	5.604.470	2.612.403	1.390.547
8. SALDO INICIAL DE CAJA	197.908	2.023.365	1.458.917

(Valores en Miles de Pesos de cada Año)

	AÑO 2005	AÑO 2006	AÑO 2007
GASTOS	43.659.092	46.201.278	37.104.526
A. DE OPERACION	26.066.021	30.292.462	30.424.820
1. GASTOS EN PERSONAL	15.501.840	19.533.011	22.924.759
1.1 Directivos	1.484.225	1.654.832	1.779.969
1.2 Académicos	7.618.113	9.410.323	11.298.375
1.3 No Académicos	4.358.549	5.210.754	6.042.892
1.4 Honorarios	1.761.044	2.932.564	3.391.963
1.5 Viáticos	32.502	43.962	49.821
1.6 Horas Extraordinarias	86.052	90.165	85.679
1.7 Jornales	0	0	0
1.8 Aportes Patronales	161.355	190.411	276.060
2. COMPRA DE BIENES Y SERVICIOS	4.457.812	6.020.175	6.237.815
3. TRANSFERENCIAS	6.106.369	4.739.276	1.262.246
3.1 Corporaciones de Televisión	0	0	0
3.2 Becas Estudiantiles	1.808.300	2.612.291	534.806
3.3 Fondos Centrales Investigación	664.318	0	0
3.4 Fondos Centrales de Extensión	209.898	0	0
3.5 Otras Transferencias	3.423.853	2.126.985	727.440
B. DE INVERSION	13.629.486	12.171.019	2.457.083
4. INVERSION REAL	4.462.691	2.780.478	2.309.829
5. INVERSION FINANCIERA	9.166.795	9.390.541	147.254
5.1 Préstamos Estudiantiles	6.364.961	7.977.338	76.578
Inciso 3º. Art. 70. Ley 18.591	6.285.186	7.580.186	0
Otros Préstamos	79.775	397.152	76.578
5.2 Compra de Títulos y Valores	2.801.834	1.413.203	70.676
C. DE AMORTIZACION	1.940.220	2.278.880	1.849.508
6. SERVICIO DE DEUDA	1.940.220	2.278.880	1.849.508
6.1 Interna	1.464.378	1.143.527	1.221.574
6.2 Externa	0	0	0
6.3 Proveedores	475.842	1.135.353	627.934
7. COMPROMISOS PENDIENTES	0	0	0
D. OTROS	2.023.365	1.458.917	2.373.115
8. OTROS	0	0	0
9. SALDO FINAL DE CAJA	2.023.365	1.458.917	2.373.115



UA

Universidad de Antofagasta

Universidad de Antofagasta
II REGIÓN DE ANTOFAGASTA

AVENIDA ANGAMOS 601 · ANTOFAGASTA, CHILE
TELÉFONO: (55) 637 325
Sitio WEB: <http://www.uantof.cl>

Universidad de Antofagasta

Creada el 20 de Marzo de 1981

Información General 2007	TOTAL ALUMNOS				Nº DE CARRERAS Y PROGRAMAS CON MATRICULA			
	Pregrado	Magíster	Doctorado	Postítulo	Pregrado	Magíster	Doctorado	Postítulo
TOTAL ENTIDAD	6.017	165	30	230	48	9	4	5

Matrícula, Vacantes, Egresados y Titulados por Areas y Carreras, Desagregadas por Sexo

Area/Carrera Titulo o Grado	Duración Semestres	VACANTES	MATRICULA 1ER AÑO		MATRICULA TOTAL		EGRESADOS		TITULADOS	
			Sexo Femenino	Ambos Sexos	Sexo Femenino	Ambos Sexos	Sexo Femenino	Ambos Sexos	Sexo Femenino	Ambos Sexos
AREA AGROPECUARIA Y CIENCIAS DEL MAR										
INGENIERIA EN ACUICULTURA	10	30	9	20	47	100				
INGENIERO EN ACUICULTURA							2	6	10	18
LICENCIADOS EN CIENCIAS DE LA ACUICULTURA	10						-	-	-	-
INGENIERIA EN ALIMENTOS		30	13	18	91	114				
INGENIERO EN ALIMENTOS	10						10	11	7	7
LICENCIADO EN CIENCIAS DE LOS ALIMENTOS	10						-	-	-	-
ECOLOGIA MARINA M/ IMPACTO AMBIENTAL / MANEJO DE RECURSOS		30	6	15	61	115				
ECOLOGO MARINO M/ IMPACTO AMBIENTAL / MANEJO DE RECURSOS	10						6	10	6	13
LICENCIADO EN CIENCIAS ECOLOGICAS	10						-	-	-	-
TOTAL AREA AGROPECUARIA Y CIENCIAS DEL MAR		90	28	53	199	329	18	27	23	38
AREA ARTE Y ARQUITECTURA										
DISEÑO GRAFICO PUBLICITARIO		40	17	41	92	168				
DISEÑADOR GRAFICO PUBLICITARIO	10						7	10	7	15
TOTAL AREA ARTE Y ARQUITECTURA		40	17	41	92	168	7	10	7	15
AREA CIENCIAS NATURALES Y MATEMATICAS										
CICLO BASICO EN QUIMICA		30	6	11	22	36				
CICLO BASICO EN QUIMICA	4						-	-	-	-
ANALISTA QUIMICO		-	-	-	22	33				
ANALISTA QUIMICO	4						4	5	15	22
BACHILLER EN QUIMICA	4						-	-	-	-
LICENCIATURA EN QUIMICA		-	-	-	19	32				
LICENCIADO EN QUIMICA	8						3	3	5	5
QUIMICO	4						-	-	-	-
BACHILLERATO EN CIENCIAS		20	28	56	59	112				
BACHILLER EN CIENCIAS	4						-	-	-	-
CICLO BASICO EN FISICA		-	-	-	-	1				
PROFESOR DE FISICA	8						-	-	-	-
LICENCIADO EN EDUCACION	8						-	-	-	-
BIOQUIMICA		35	27	44	52	83				
BIOQUIMICO	10						-	-	-	-
LICENCIADO EN BIOQUIMICA	10						-	-	-	-
LICENCIATURA EN BIOLOGIA		35	24	34	38	48				
BIOLOGO	10						-	-	-	-
LICENCIADO EN BIOLOGIA	10						-	-	-	-
BIOTECNOLOGIA		35	22	40	22	40				
BIOTECNOLOGO	10						-	-	-	-
LICENCIADO EN BIOTECNOLOGIA	8						-	-	-	-
TOTAL AREA CIENCIAS NATURALES Y MATEMATICAS		155	107	185	234	385	7	8	20	27
AREA CIENCIAS SOCIALES										
SERVICIO SOCIAL		40	37	46	179	214				
ASISTENTE SOCIAL	10						18	25	40	48
LICENCIADO EN TRABAJO SOCIAL	8						-	-	-	-

Matrícula, Vacantes, Egresados y Titulados por Areas y Carreras, Desagregadas por Sexo

Area/Carrera Titulo o Grado	Duración Semestres	VACANTES	MATRICULA 1ER AÑO		MATRICULA TOTAL		EGRESADOS		TITULADOS	
			Sexo Femenino	Ambos Sexos	Sexo Femenino	Ambos Sexos	Sexo Femenino	Ambos Sexos	Sexo Femenino	Ambos Sexos
ADMINISTRACION DE EMPRESAS M/ RECURSOS HUMANOS		40	16	30	78	131				
ADMINISTRADOR DE EMPRESAS M/ RECURSOS HUMANOS	10						2	3	6	16
LICENCIADO EN CIENCIAS DE LA ADMINISTRACION	8						-	-	-	-
ADMINISTRACION PUBLICA		40	23	31	77	131				
ADMINISTRADOR PUBLICO	10						12	20	6	12
LICENCIADO EN CIENCIAS DE LA ADMINISTRACION	8						-	-	-	-
TOTAL AREA CIENCIAS SOCIALES		120	76	107	334	476	32	48	52	76
AREA DERECHO										
DERECHO		70	48	93	203	337				
LICENCIADO EN CIENCIAS JURIDICAS	10						15	20	8	11
TOTAL AREA DERECHO		70	48	93	203	337	15	20	8	11
AREA EDUCACION										
EDUCACION PARVULARIA		40	44	44	204	204				
EDUCADOR(A) DE PARVULOS	10						42	42	34	34
LICENCIADO EN EDUCACION	8						-	-	-	-
PEDAGOGIA EN BIOLOGIA Y CIENCIAS		40	18	20	96	124				
PROFESOR DE BIOLOGIA Y CIENCIAS	10						14	18	5	10
LICENCIADO EN EDUCACION	8						-	-	-	-
PEDAGOGIA EN INFORMATICA EDUCATIVA		-	-	-	67	89				
PROFESOR DE INFORMATICA EDUCATIVA	10						15	28	13	24
LICENCIADO EN EDUCACION	8						-	-	-	-
PEDAGOGIA EN EDUCACION GENERAL BASICA		40	35	46	162	199				
PROFESOR DE EDUCACION GENERAL BASICA	10						36	47	58	64
LICENCIADO EN EDUCACION	8						-	-	-	-
PEDAGOGIA EN LENGUAJE Y COMUNICACION		40	27	36	53	75				
PROFESOR DE LENGUAJE Y COMUNICACION	9						-	-	-	-
LICENCIADO EN EDUCACION	8						-	-	-	-
PEDAGOGIA EN EDUCACION FISICA		60	20	55	45	99				
PROFESOR DE EDUCACION FISICA	10						-	-	-	-
LICENCIADO EN EDUCACION	8						-	-	-	-
PEDAGOGIA EN MATEMATICAS		30	13	16	25	39				
PROFESOR DE MATEMATICAS	9						-	-	-	-
LICENCIADO EN EDUCACION	8						-	-	-	-
PEDAGOGIA EN FILOSOFIA		30	11	18	11	18				
PROFESOR DE FILOSOFIA	9						-	-	-	-
LICENCIADO EN EDUCACION	8						-	-	-	-
TOTAL AREA EDUCACION		280	168	235	663	847	107	135	110	132
AREA TECNOLOGIA										
INGENIERIA CIVIL INDUSTRIAL M/ELECTRONICA	-								4	130
INGENIERO CIVIL INDUSTRIAL EN ELECTRONICA	12							13	-	8
LICENCIADO EN CIENCIAS DE LA INGENIERIA M/ELECTRONICA	10							-	-	-
INGENIERIA CIVIL INDUSTRIAL M/MECANICA	-								5	168
INGENIERO CIVIL INDUSTRIAL EN MECANICA	12							13	1	3
LICENCIADO EN CIENCIAS DE LA INGENIERIA M/MECANICA	10							-	-	-

Matrícula, Vacantes, Egresados y Titulados por Areas y Carreras, Desagregadas por Sexo

Area/Carrera Titulo o Grado	Duración Semestres	VACANTES	MATRICULA 1ER AÑO		MATRICULA TOTAL		EGRESADOS		TITULADOS	
			Sexo Femenino	Ambos Sexos	Sexo Femenino	Ambos Sexos	Sexo Femenino	Ambos Sexos	Sexo Femenino	Ambos Sexos
INGENIERIA CIVIL INDUSTRIAL M/MINAS		-	-	-	25	142				
INGENIERO CIVIL INDUSTRIAL EN MINAS	12						-	7	1	11
LICENCIADO EN CIENCIAS DE LA INGENIERIA M/MINAS	10						-	-	-	-
INGENIERIA CIVIL INDUSTRIAL M/QUIMICA		-	-	-	27	53				
INGENIERO CIVIL INDUSTRIAL EN QUIMICA	12						3	5	4	4
LICENCIADO EN CIENCIAS DE LA INGENIERIA M/QUIMICA	10						-	-	-	-
INGENIERIA DE EJECUCION EN ELECTRICIDAD		-	-	-	-	70				
INGENIERO DE EJECUCION ELECTRICO	8						-	14	-	5
INGENIERIA DE EJECUCION EN ELECTRONICA		-	-	-	-	96				
INGENIERO DE EJECUCION EN ELECTRONICA	8						-	10	-	6
INGENIERIA DE EJECUCION EN GEOMENSURA		-	-	-	30	73				
INGENIERO DE EJECUCION EN GEOMENSURA	8						6	17	6	10
INGENIERIA DE EJECUCION EN MECANICA		-	-	-	2	143				
INGENIERO DE EJECUCION EN MECANICA	8						1	20	-	6
INGENIERIA DE EJECUCION EN MINAS		-	-	-	5	67				
INGENIERO DE EJECUCION EN MINAS	8						-	10	1	18
INGENIERIA DE EJECUCION QUIMICA		-	-	-	35	52				
INGENIERO DE EJECUCION QUIMICO	8						-	-	1	1
PLAN COMUN INGENIERIA		400	62	292	62	292				
PLAN COMUN INGENIERIA	4						-	-	-	-
INGENIERIA CIVIL INDUSTRIAL EN SISTEMAS		-	-	-	4	86				
INGENIERO CIVIL INDUSTRIAL EN SISTEMAS	12						-	-	-	1
LICENCIADO EN CIENCIAS DE LA INGENIERIA M/SISTEMAS	10						-	-	-	-
INGENIERIA CIVIL INDUSTRIAL EN ELECTRICIDAD		-	-	-	6	74				
INGENIERO CIVIL INDUSTRIAL EN ELECTRICIDAD	12						1	11	-	4
LICENCIADO EN CIENCIAS DE LA INGENIERIA M/ELECTRICIDAD	10						-	-	-	-
INGENIERIA CIVIL INDUSTRIAL		-	-	-	53	124				
INGENIERO CIVIL INDUSTRIAL	12						5	14	13	28
LICENCIADO EN CIENCIAS DE LA INGENIERIA	10						-	-	-	-
INGENIERIA CIVIL EN GEOMATICA		-	-	-	-	2				
INGENIERO CIVIL EN GEOMATICA	12						-	-	-	-
LICENCIADO EN CIENCIAS DE LA INGENIERIA	12						-	-	-	-
TECNICO DE NIVEL SUPERIOR EXPLOTACION EN MINAS		20	1	16	1	22				
TECNICO DE NIVEL SUPERIOR EXPLOTACION EN MINAS	4						-	-	-	-
TECNICO DE NIVEL SUPERIOR EN MANTENCION INDUSTRIAL		20	-	17	-	17				
TECNICO DE NIVEL SUPERIOR EN MANTENCION INDUSTRIAL	4						-	-	-	-
TECNICO DE NIVEL SUPERIOR EN METALURGIA		20	1	31	3	41				
TECNICO DE NIVEL SUPERIOR EN METALURGIA	4						-	-	-	-
TOTAL AREA TECNOLOGIA		460	64	356	262	1.652	16	134	27	105
AREA SALUD										
ENFERMERIA		60	56	63	292	341				
ENFERMERO(A)	10						38	50	49	57
LICENCIADO EN ENFERMERIA	10						-	-	-	-

NIVEL: PREGRADO

Matrícula, Vacantes, Egresados y Titulados por Areas y Carreras, Desagregadas por Sexo

Area/Carrera Titulo o Grado	Duración Semestres	VACANTES	MATRICULA 1ER AÑO		MATRICULA TOTAL		EGRESADOS		TITULADOS	
			Sexo Femenino	Ambos Sexos	Sexo Femenino	Ambos Sexos	Sexo Femenino	Ambos Sexos	Sexo Femenino	Ambos Sexos
KINESIOLOGIA		45	35	54	116	230				
KINESIOLOGO	10						22	42	22	42
LICENCIADO EN KINESIOLOGIA	10						-	-	-	-
OBSTETRICIA Y PUERICULTURA		45	44	49	202	231				
MATRON(A)	10						35	36	37	39
LICENCIADO EN OBSTETRICIA Y PUERICULTURA	10						-	-	-	-
TECNOLOGIA MEDICA M/ LAB. CLINICO. HEMATOLOGIA Y BANCO DE SANGRE		45	26	50	100	211				
TECNOLOGO MEDICO M/ LAB. CLINICO. HEMATOLOGIA Y BANCO DE SANGRE	10						8	30	11	23
LICENCIADO EN TECNOLOGIA MEDICA	10						-	-	-	-
MEDICINA		60	38	72	194	408				
MEDICO CIRUJANO	14						14	41	31	63
LICENCIADO EN MEDICINA	10						-	-	-	-
ODONTOLOGIA		65	36	67	195	380				
CIRUJANO DENTISTA	12						12	34	6	10
LICENCIADO EN CIENCIAS ODONTOLOGICAS	10						-	-	-	-
TECNICO DE NIVEL SUPERIOR ASISTENTE DENTAL		20	11	11	22	22				
TECNICO DE NIVEL SUPERIOR ASISTENTE DENTAL	4						-	-	-	-
TOTAL AREA SALUD		340	246	366	1.121	1.823	129	233	156	234
TOTAL ENTIDAD		1.555	754	1.436	3.108	6.017	331	615	403	638

NIVEL: MAGISTER

Matrícula, Vacantes, Egresados y Titulados por Areas y Carreras, Desagregadas por Sexo

Area/Carrera Titulo o Grado	Duración Semestres	VACANTES	MATRICULA 1ER AÑO		MATRICULA TOTAL		EGRESADOS		TITULADOS	
			Sexo Femenino	Ambos Sexos	Sexo Femenino	Ambos Sexos	Sexo Femenino	Ambos Sexos	Sexo Femenino	Ambos Sexos
AREA CIENCIAS NATURALES Y MATEMATICAS										
MAGISTER EN CIENCIAS CON MENCIONES (1)		-	2	3	2	7				
MAGISTER EN CIENCIAS CON MENCIONES	4						-	2	-	3
MAGISTER EN MEDIO AMBIENTE Y DESARROLLO SUSTENTABLE		-	5	12	5	12				
MAGISTER EN MEDIOAMBIENTE Y DESARROLLO SUSTENTABLE	4						-	-	-	-
TOTAL AREA CIENCIAS NATURALES Y MATEMATICAS		-	7	15	7	19	-	2	-	3
AREA CIENCIAS SOCIALES										
MAGISTER EN CIENCIAS SOCIALES		-	11	21	11	21				
MAGISTER EN CIENCIAS SOCIALES	4						-	-	-	-
TOTAL AREA CIENCIAS SOCIALES		-	11	21	11	21	-	-	-	-
AREA DERECHO										
MAGISTER EN DERECHO		-	-	-	22	40				
MAGISTER EN DERECHO	4						-	-	-	-
TOTAL AREA DERECHO		-	-	-	22	40	-	-	-	-

(1) Magister en Ciencias m/ Estadística Industrial o Matemáticas Aplicadas.

Matrícula, Vacantes, Egresados y Titulados por Areas y Carreras, Desagregadas por Sexo

Area/Carrera Titulo o Grado	Duración Semestres	VACANTES	MATRICULA 1ER AÑO		MATRICULA TOTAL		EGRESADOS		TITULADOS	
			Sexo Femenino	Ambos Sexos	Sexo Femenino	Ambos Sexos	Sexo Femenino	Ambos Sexos	Sexo Femenino	Ambos Sexos
AREA EDUCACION										
MAGISTER EN EDUCACION CON MENCIONES (2)		-	2	6	13	25	-	-	-	-
MAGISTER EN EDUCACION CON MENCIONES	4	-	2	6	13	25	-	-	-	-
TOTAL AREA EDUCACION		-	2	6	13	25	-	-	-	-
AREA TECNOLOGIA										
MAGISTER EN CIENCIAS DE LA INGENIERIA M/PROCESAMIENTO MINERALES		-	2	8	10	19	1	5	1	3
MAGISTER EN CIENCIAS DE LA INGENIERIA M/PROCESAMIENTO MINERALES	4	-	2	8	10	19	1	5	1	3
TOTAL AREA TECNOLOGIA		-	2	8	10	19	1	5	1	3
AREA SALUD										
MAGISTER EN CIENCIAS BIOMEDICAS (3)		-	2	3	6	8	2	2	1	2
MAGISTER EN CIENCIAS BIOMEDICAS	4	-	2	3	6	8	2	2	1	2
MAGISTER EN SALUD		-	7	13	14	26	-	-	-	-
MAGISTER EN SALUD PUBLICA	4	-	7	13	14	26	-	-	-	-
MAGISTER EN CIENCIAS ODONTOLOGICAS		-	1	7	1	7	-	-	-	-
MAGISTER EN CIENCIAS ODONTOLOGICAS	4	-	1	7	1	7	-	-	-	-
TOTAL AREA SALUD		-	10	23	21	41	2	2	1	2
TOTAL ENTIDAD		-	32	73	84	165	3	9	2	8

(2) Magister en Educación m/ Gestión Educacional; Investigación Educacional; Informática Educativa.

(3) Magister en Ciencias Biomédicas m/ Biología de la Reproducción. Microbiología Aplicada o Fisiología Aplicada.

NIVEL: DOCTORADO

Matrícula, Vacantes, Egresados y Titulados por Areas y Carreras, Desagregadas por Sexo

Area/Carrera Titulo o Grado	Duración Semestres	VACANTES	MATRICULA 1ER AÑO		MATRICULA TOTAL		EGRESADOS		TITULADOS	
			Sexo Femenino	Ambos Sexos	Sexo Femenino	Ambos Sexos	Sexo Femenino	Ambos Sexos	Sexo Femenino	Ambos Sexos
AREA AGROPECUARIA Y CIENCIAS DEL MAR										
DOCTORADO EN CIENCIAS APLICADAS M/ SISTEMAS MARINOS COSTEROS		-	2	3	3	8	-	-	-	-
DOCTOR EN CIENCIAS APLICADAS M/ SISTEMAS MARINOS COSTEROS	8	-	2	3	3	8	-	-	-	-
TOTAL AREA AGROPECUARIA Y CIENCIAS DEL MAR		-	2	3	3	8	-	-	-	-
AREA CIENCIAS NATURALES Y MATEMATICAS										
DOCTORADO EN CIENCIAS BIOLOGICAS		-	1	3	4	9	-	-	-	-
DOCTOR EN CIENCIAS BIOLOGICAS	8	-	1	3	4	9	-	-	-	-
DOCTORADO EN QUIMICA		-	1	2	1	5	-	-	-	-
DOCTOR EN QUIMICA	6	-	1	2	1	5	-	-	-	-
TOTAL AREA CIENCIAS NATURALES Y MATEMATICAS		-	2	5	5	14	-	-	-	-
AREA TECNOLOGIA										
DOCTORADO EN INGENIERIA DE PROCESOS DE MINERALES		-	2	5	4	8	-	-	-	-
DOCTOR EN INGENIERIA DE PROCESOS DE MINERALES	6	-	2	5	4	8	-	-	-	-
TOTAL AREA TECNOLOGIA		-	2	5	4	8	-	-	-	-
TOTAL ENTIDAD		-	6	13	12	30	-	-	-	-

NIVEL: POSTITULO

Matrícula, Vacantes, Egresados y Titulados por Areas y Carreras, Desagregadas por Sexo

Area/Carrera Titulo o Grado	Duración Semestres	VACANTES	MATRICULA 1ER AÑO		MATRICULA TOTAL		EGRESADOS		TITULADOS	
			Sexo Femenino	Ambos Sexos	Sexo Femenino	Ambos Sexos	Sexo Femenino	Ambos Sexos	Sexo Femenino	Ambos Sexos
AREA EDUCACION										
POSTITULO ESPECIALISTA EN ENSEÑANZA DE LA QUIMICA		-	25	30	25	30	-	-	-	-
ESPECIALISTA EN ENSEÑANZA DE LA QUIMICA	-	-	25	30	25	30	-	-	-	-
POSTITULO DE PROFESOR DE EDUCACION ESPECIAL (1)		-	119	123	119	123	11	12	-	-
PROFESOR DE EDUCACION ESPECIAL	2	-	119	123	119	123	11	12	-	-
PROFESOR DE EDUCACION ESPECIAL MENCION LENGUAJE	2	-	119	123	119	123	-	-	-	-
POSTITULO EN EDUCACION MATEMATICA PARA 2º CICLO		-	23	27	23	27	-	-	-	-
POSTITULO EN EDUCACION MATEMATICA PARA 2º CICLO	2	-	23	27	23	27	-	-	-	-
POSTITULO EN LENGUAJE Y COMUNICACION PARA 2º CICLO		-	27	30	27	30	27	30	-	-
POSTITULO EN LENGUAJE Y COMUNICACION PARA 2º CICLO	2	-	27	30	27	30	27	30	-	-
POSTITULO EN ESTUDIO Y COMPRESION DE LA NATURALEZA PARA 2º CICLO		-	17	20	17	20	-	-	-	-
POSTITULO EN ESTUDIO Y COMPRESION DE LA NATURALEZA PARA 2º CICLO	-	-	17	20	17	20	-	-	-	-
TOTAL AREA EDUCACION		-	211	230	211	230	38	42	-	-
TOTAL ENTIDAD		-	211	230	211	230	38	42	-	-

(1) Programa de nivelación para profesores con título para adquirir la Mención de Educación Especial. mención Lenguaje.

PERSONAL ACADEMICO (Número de Personas)	DOCTORADO	MAGISTER	TITULADOS	OTROS	TOTAL
JORNADA COMPLETA	82	101	80	0	263
1/2 JORNADA	3	22	47	0	72
JORNADA HORAS	40	129	363	2	534
TOTAL	125	252	490	2	869
Nº JORNADAS COMPLETAS EQUIVALENTES (Nº J.C.E. = Nº HORAS/44)	88	132	161	0	381

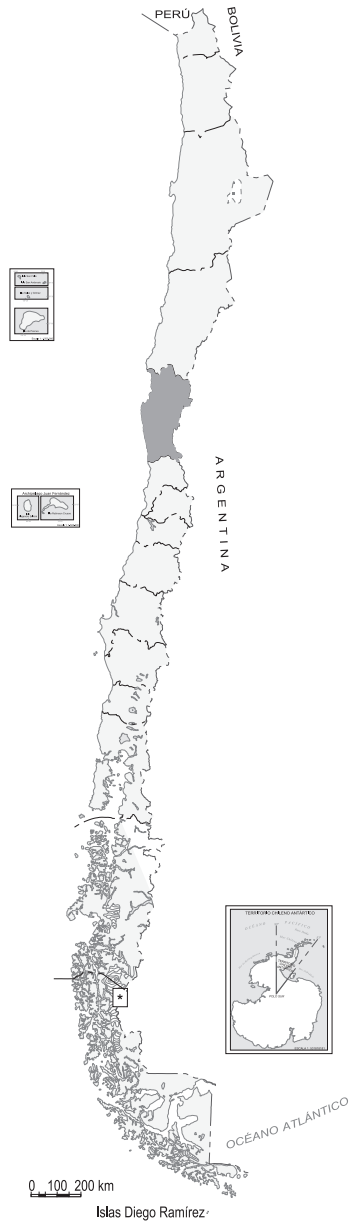
PERSONAL NO ACADEMICO (Número de Personas)	CON TITULO PROFESIONAL	SIN TITULO PROFESIONAL	PERSONAL DE SERVICIO	TOTAL
	80	168	116	364

(Valores en Miles de Pesos de cada Año)

	AÑO 2005	AÑO 2006	AÑO 2007
INGRESOS	20.537.229	17.500.803	19.344.592
1. INGRESOS DE OPERACION	6.732.998	7.517.229	8.523.038
1.1 Venta de bienes y servicios	316.244	335.822	384.230
1.2 Renta de Inversiones	193.313	123.802	279.467
1.3 Aranceles de Matrícula	6.223.441	7.057.605	7.859.341
2. VENTAS DE ACTIVOS	379200	0	5.500
2.1 Activos Físicos	379.200	0	5.500
2.2 Activos Financieros	0	0	0
3. TRANSFERENCIAS	1.953.764	2.351.069	1.802.809
3.1 Del Sector Privado	184.940	188.056	322.960
3.2 De Organismos del Sector Público	1.768.824	2.163.013	1.479.849
3.3 Ley N° 16.681	0	0	0
4. ENDEUDAMIENTO	5.129.389	850.001	1.250.000
4.1 Interno	5.079.389	800.001	1.200.000
4.2 Externo	0	0	0
4.3 Proveedores	50000	50000	50.000
5. FINANCIAMIENTO FISCAL	5.145.635	5.270.815	5.553.130
5.1 Aporte Fiscal Directo	2.576.063	2.469.067	2.541.220
5.2 Aporte Fiscal Indirecto	188.092	150.222	149.424
5.3 Pagares Universitarios T.G.R.	1393300	1519123	1.577.819
5.4 Recuperación Préstamos por Crédito Fiscal	988.180	1.132.403	1.284.667
5.5 Otros Aportes	0	0	0
6. RECUPERACION OTROS PRESTAMOS	312	110	192
6.1 Préstamos Inciso 3°. Art. 70. Ley 18.591	0	0	0
6.2 Otros Préstamos	312	110	192
7. OTROS INGRESOS	1.175.539	1.176.348	954.347
7.1 Leyes Especiales	0	0	0
7.2 Otros Ingresos	1.175.539	1.176.348	954.347
8. SALDO INICIAL DE CAJA	20.392	335.231	1.255.576

(Valores en Miles de Pesos de cada Año)

	AÑO 2005	AÑO 2006	AÑO 2007
GASTOS	20.537.229	17.500.803	19.344.592
A. DE OPERACION	12.214.032	13.842.830	14.664.662
1. GASTOS EN PERSONAL	9.384.762	10.745.502	11.554.229
1.1 Directivos	583.943	707.724	840.627
1.2 Académicos	4.995.289	5.596.783	5.842.894
1.3 No Académicos	1.714.943	1.973.648	2.240.101
1.4 Honorarios	1.927.249	2.270.234	2.395.123
1.5 Viáticos	56.348	75.143	93.371
1.6 Horas Extraordinarias	22.527	31.721	42.251
1.7 Jornales	0	0	0
1.8 Aportes Patronales	84.463	90.249	99.862
2. COMPRA DE BIENES Y SERVICIOS	1.805.114	2.084.374	2.418.177
3. TRANSFERENCIAS	1.024.156	1.012.954	692.256
3.1 Corporaciones de Televisión	0	0	0
3.2 Becas Estudiantiles	155.593	129.323	188.483
3.3 Fondos Centrales Investigación	22.160	30.416	52.410
3.4 Fondos Centrales de Extensión	6.552	14.998	8.767
3.5 Otras Transferencias	839.851	838.217	442.596
B. DE INVERSION	1.107.605	1.341.102	1.825.526
4. INVERSION REAL	1.107.440	1.224.200	1.590.299
5. INVERSION FINANCIERA	165	116.902	235.227
5.1 Préstamos Estudiantiles	165	195	0
Inciso 3º. Art. 70. Ley 18.591	0	0	0
Otros Préstamos	0	116707	235.227
5.2 Compra de Títulos y Valores	0	0	0
C. DE AMORTIZACION	6.880.361	1.061.295	2.259.663
6. SERVICIO DE DEUDA	6.406.145	724.744	1.697.521
6.1 Interna	6.356.145	674.744	1.647.521
6.2 Externa	0	0	0
6.3 Proveedores	50000	50000	50.000
7. COMPROMISOS PENDIENTES	474.216	336.551	562.142
D. OTROS	335.231	1.255.576	594.741
8. OTROS	0	0	0
9. SALDO FINAL DE CAJA	335.231	1.255.576	594.741



Universidad de La Serena

IV REGIÓN DE COQUIMBO

RAUL BITRAN S/N · LA SERENA, CHILE
TELEFONO: (55) 204 000
Sitio WEB: <http://www.userena.cl>

Universidad de La Serena

Creada el 20 de Marzo de 1981

Información General 2007	TOTAL ALUMNOS				N° DE CARRERAS Y PROGRAMAS CON MATRICULA			
	Pregrado	Magíster	Doctorado	Postítulo	Pregrado	Magíster	Doctorado	Postítulo
TOTAL ENTIDAD	7.317	148	64	221	38	10	4	9

Matrícula, Vacantes, Egresados y Titulados por Areas y Carreras, Desagregadas por Sexo

Area/Carrera Titulo o Grado	Duración Semestres	VACANTES	MATRICULA 1ER AÑO		MATRICULA TOTAL		EGRESADOS		TITULADOS	
			Sexo Femenino	Ambos Sexos	Sexo Femenino	Ambos Sexos	Sexo Femenino	Ambos Sexos	Sexo Femenino	Ambos Sexos
AREA AGROPECUARIA Y CIENCIAS DEL MAR										
INGENIERIA AGRONOMICA (CAMPUS OVALLE)		50	15	50	128	303	-	-	7	11
INGENIERO AGRONOMO	10						-	-	-	-
LICENCIADO EN AGRONOMIA	-						-	-	-	-
TOTAL AREA AGROPECUARIA Y CIENCIAS DEL MAR		50	15	50	128	303	-	-	7	11
AREA ARTE Y ARQUITECTURA										
ARQUITECTURA		80	39	81	218	521	-	-	12	33
ARQUITECTO	10						-	-	-	-
LICENCIADO EN ARQUITECTURA	-						-	-	-	-
DISEÑO		50	27	52	117	183	-	-	15	15
DISEÑADOR M/COMUNICACION GRAFICA O EQUIPAMIENTO Y ORNAMENTACION	10						-	-	-	-
LICENCIADO EN ARTE Y DISEÑO	-						-	-	-	-
LICENCIATURA EN MUSICA		20	3	20	13	57	-	-	-	-
LICENCIADO EN MUSICA	8						-	-	-	-
LICENCIADO EN MUSICA CON MENCION	10						-	-	-	-
TOTAL AREA ARTE Y ARQUITECTURA		150	69	153	348	761	-	-	27	48
AREA CIENCIAS NATURALES Y MATEMATICAS										
LICENCIATURA EN MATEMATICAS		20	-	4	-	5	-	-	-	-
LICENCIADO EN MATEMATICAS	9						-	-	-	-
QUIMICO LABORATORISTA		50	31	50	160	218	-	-	9	14
QUIMICO LABORATORISTA	8						-	-	-	-
LICENCIATURA EN FISICA		-	-	-	-	32	-	-	-	1
LICENCIADO EN FISICA	9						-	-	-	-
LICENCIATURA EN QUIMICA		-	-	-	5	12	-	-	3	3
LICENCIADO EN QUIMICA	9						-	-	-	-
TOTAL AREA CIENCIAS NATURALES Y MATEMATICAS		70	31	54	165	267	-	-	12	18
AREA CIENCIAS SOCIALES										
ADMINISTRACION TURISTICA		40	24	38	129	176	-	-	16	26
ADMINISTRADOR TURISTICO	10						-	-	-	-
LICENCIADO EN TURISMO	-						-	-	-	-
PERIODISMO		45	21	44	96	183	-	-	22	34
PERIODISTA	10						-	-	-	-
LICENCIADO EN CIENCIAS DE LA COMUNICACION	-						-	-	-	-
INGENIERIA COMERCIAL		65	42	66	183	306	-	-	29	51
INGENIERO COMERCIAL	10						-	-	-	-
LICENCIADO EN CIENCIAS ADMINISTRATIVAS	-						-	-	-	-
AUDITORIA		55	35	58	163	263	-	-	25	38
CONTADOR PUBLICO AUDITOR	8						-	-	-	-
CONTADOR AUDITOR CON MENCION EN ADMINISTRACION	8						-	-	-	-
PSICOLOGIA		45	29	44	155	207	-	-	85	94
PSICOLOGO	10						-	-	-	-
LICENCIADO EN PSICOLOGIA	-						-	-	-	-
TOTAL AREA CIENCIAS SOCIALES		250	151	250	726	1.135	-	-	177	243

Matrícula, Vacantes, Egresados y Titulados por Areas y Carreras, Desagregadas por Sexo

Area/Carrera Titulo o Grado	Duración Semestres	VACANTES	MATRICULA 1ER AÑO		MATRICULA TOTAL		EGRESADOS		TITULADOS	
			Sexo Femenino	Ambos Sexos	Sexo Femenino	Ambos Sexos	Sexo Femenino	Ambos Sexos	Sexo Femenino	Ambos Sexos
AREA HUMANIDADES										
TRADUCTOR INGLES - ESPAÑOL		20	14	19	65	81	-	-	5	9
TRADUCTOR INGLES - ESPAÑOL	8									
TOTAL AREA HUMANIDADES		20	14	19	65	81	-	-	5	9
AREA EDUCACION										
EDUCACION DIFERENCIAL		40	40	43	171	182	-	-	34	36
PROFESOR DE ESTADO EN EDUCACION DIFERENCIAL M/APRENDIZAJE Y DESARROLLO LICENCIADO EN EDUCACION M/ EDUCACION DIFERENCIAL	9									
EDUCACION PARVULARIA		40	47	47	162	162	-	-	43	43
EDUCADOR DE PARVULOS LICENCIADO EN EDUCACION	8									
PEDAGOGIA EN MATEMATICAS Y COMPUTACION		30	15	32	95	132	-	-	12	21
PROFESOR DE ESTADO EN MATEMATICAS Y COMPUTACION LICENCIADO EN EDUCACION M/ MATEMATICAS Y COMPUTACION	9									
PEDAGOGIA EN BIOLOGIA Y CIENCIAS NATURALES		40	24	36	129	156	-	-	23	34
PROFESOR DE ESTADO EN BIOLOGIA Y CIENCIAS NATURALES LICENCIADO EN EDUCACION M/ BIOLOGIA Y CIENCIAS NATURALES	9									
PEDAGOGIA EN CASTELLANO Y FILOSOFIA		40	27	41	133	171	-	-	30	42
PROFESOR DE ESTADO EN CASTELLANO Y FILOSOFIA LICENCIADO EN EDUCACION M/ CASTELLANO Y FILOSOFIA	9									
PEDAGOGIA EN EDUCACION MUSICAL		35	6	38	42	138	-	-	9	21
PROFESOR DE ESTADO EN EDUCACION MUSICAL LICENCIADO EN EDUCACION M/ EDUCACION MUSICAL	9									
PEDAGOGIA EN HISTORIA Y GEOGRAFIA		40	24	41	112	178	-	-	17	30
PROFESOR DE ESTADO EN HISTORIA Y GEOGRAFIA LICENCIADO EN EDUCACION M/ HISTORIA Y GEOGRAFIA	9									
PEDAGOGIA EN INGLES		35	28	38	155	192	-	-	21	24
PROFESOR DE ESTADO EN INGLES LICENCIADO EN EDUCACION M/ INGLES	9									
PEDAGOGIA EN MATEMATICAS Y FISICA		30	15	32	73	122	-	-	1	5
PROFESOR DE ESTADO EN MATEMATICAS Y FISICA LICENCIADO EN EDUCACION M/ MATEMATICAS Y FISICA	9									
PEDAGOGIA EN QUIMICA Y CIENCIAS NATURALES		30	22	32	106	134	-	-	9	13
PROFESOR DE ESTADO EN QUIMICA Y CIENCIAS NATURALES LICENCIADO EN EDUCACION M/ QUIMICA Y CIENCIAS NATURALES	9									
PEDAGOGIA EN EDUCACION GENERAL BASICA		40	36	43	148	174	-	-	20	24
PROFESOR DE ESTADO EN EDUCACION GENERAL BASICA LICENCIADO EN EDUCACION	8									
PEDAGOGIA EN EDUCACION GENERAL BASICA (CAMPUS OVALLE)		30	18	29	77	102	-	-	24	27
PROFESOR DE ESTADO EN EDUCACION GENERAL BASICA LICENCIADO EN EDUCACION	8									
TOTAL AREA EDUCACION		430	302	452	1.403	1.843	-	-	243	320
AREA TECNOLOGIA										
CONSTRUCCION CIVIL		90	30	92	139	404	-	-	-	-
LICENCIADO EN CIENCIAS DE LA CONSTRUCCION										

Matrícula, Vacantes, Egresados y Titulados por Areas y Carreras, Desagregadas por Sexo

Area/Carrera Titulo o Grado	Duración Semestres	VACANTES	MATRICULA 1ER AÑO		MATRICULA TOTAL		EGRESADOS		TITULADOS	
			Sexo Femenino	Ambos Sexos	Sexo Femenino	Ambos Sexos	Sexo Femenino	Ambos Sexos	Sexo Femenino	Ambos Sexos
INGENIERIA CIVIL INDUSTRIAL		-	-	-	102	265				
INGENIERO CIVIL INDUSTRIAL LICENCIADO EN CIENCIAS DE LA INGENIERIA	12 -						-	-	10	32
INGENIERIA CIVIL MECANICA		-	-	-	14	151				
INGENIERO CIVIL MECANICO LICENCIADO EN CIENCIAS DE LA INGENIERIA	12 -						-	-	1	18
INGENIERIA CIVIL DE MINAS		-	-	-	10	93				
INGENIERO CIVIL DE MINAS LICENCIADO EN CIENCIAS DE LA INGENIERIA	12 -						-	-	1	4
INGENIERIA CIVIL		-	-	-	57	232				
INGENIERO CIVIL LICENCIADO EN CIENCIAS DE LA INGENIERIA	12 -						-	-	9	35
INGENIERIA DE EJECUCION MECANICA		80	7	80	18	270				
INGENIERO DE EJECUCION MECANICA LICENCIADO MENCION MECANICA	8 -						-	-	2	35
INGENIERIA DE EJECUCION DE MINAS		80	16	83	39	271				
INGENIERO DE EJECUCION DE MINAS LICENCIADO MENCION MINAS	8 -						-	-	-	11
PLAN COMUN INGENIERIA CIVIL		225	72	240	182	539				
INGENIERO CIVIL (PLAN COMUN)	6						-	-	-	-
INGENIERIA EN COMPUTACION		40	7	40	19	146				
INGENIERO EN COMPUTACION LICENCIADO EN CIENCIAS DE LA COMPUTACION	10 -						-	-	5	5
INGENIERIA CIVIL AMBIENTAL		-	-	-	46	91				
INGENIERO CIVIL AMBIENTAL LICENCIADO EN CIENCIAS DE LA INGENIERIA	12 -						-	-	6	10
INGENIERIA EN ALIMENTOS		50	28	50	127	164				
INGENIERO EN ALIMENTOS LICENCIADO EN CIENCIAS DE LOS ALIMENTOS	10 -						-	-	9	13
TOTAL AREA TECNOLOGIA		565	160	585	753	2.626	-	-	43	163
AREA SALUD										
ENFERMERIA		45	36	46	261	301				
ENFERMERA(O) LICENCIADO EN CIENCIAS DE LA ENFERMERIA	9 -						-	-	22	30
TOTAL AREA SALUD		45	36	46	261	301	-	-	22	30
TOTAL ENTIDAD		1.580	778	1.609	3.849	7.317	-	-	536	842

Matrícula, Vacantes, Egresados y Titulados por Areas y Carreras, Desagregadas por Sexo

Area/Carrera Titulo o Grado	Duración Semestres	VACANTES	MATRICULA 1ER AÑO		MATRICULA TOTAL		EGRESADOS		TITULADOS	
			Sexo Femenino	Ambos Sexos	Sexo Femenino	Ambos Sexos	Sexo Femenino	Ambos Sexos	Sexo Femenino	Ambos Sexos
AREA AGROPECUARIA Y CIENCIAS DEL MAR										
MAGISTER EN CIENCIAS M/ INGENIERIA EN ALIMENTOS		-	-	-	4	7	-	-	-	-
MAGISTER EN CIENCIAS M/ INGENIERIA EN ALIMENTOS	4	-	-	-	4	7	-	-	-	-
TOTAL AREA AGROPECUARIA Y CIENCIAS DEL MAR		-	-	-	4	7	-	-	-	-
AREA CIENCIAS NATURALES Y MATEMATICAS										
MAGISTER EN CIENCIAS M/ ECOLOGIA DE ZONAS ARIDAS		-	3	9	6	21	-	1	-	1
MAGISTER EN CIENCIAS BIOLÓGICAS M/ ECOLOGIA DE ZONAS ARIDAS	4	-	3	9	6	21	-	1	-	1
MAGISTER EN CIENCIAS FISICAS		-	-	-	1	8	-	-	-	-
MAGISTER EN CIENCIAS FISICAS	4	-	-	-	1	8	-	-	-	-
MAGISTER EN MATEMATICAS		-	-	-	1	1	-	-	-	-
MAGISTER EN MATEMATICAS	4	-	-	-	1	1	-	-	-	-
TOTAL AREA CIENCIAS NATURALES Y MATEMATICAS		-	3	9	8	30	-	1	-	1
AREA CIENCIAS SOCIALES										
MAGISTER EN CIENCIAS GEOGRAFICAS C/MENCION		-	-	-	4	10	-	-	-	-
MAGISTER EN CIENCIAS GEOGRAFICAS CON MENCION	4	-	-	-	4	10	-	-	-	-
MAGISTER EN GESTION DE EMPRESAS		-	-	-	4	11	4	11	-	-
MAGISTER EN GESTION DE EMPRESAS	4	-	-	-	4	11	4	11	-	-
TOTAL AREA CIENCIAS SOCIALES		-	-	-	8	21	4	11	-	-
AREA HUMANIDADES										
MAGISTER EN ESTUDIOS LATINOAMERICANOS M/LINGÜÍSTICA. LITERATURA O FILOSOFIA		-	3	7	15	36	1	3	-	2
MAGISTER EN ESTUDIOS LATINOAMERICANOS M/LINGÜÍSTICA. LITERATURA O FILOSOFIA	4	-	3	7	15	36	1	3	-	2
TOTAL AREA HUMANIDADES		-	3	7	15	36	1	3	-	2
AREA EDUCACION										
MAGISTER EN CIENCIAS DE LA EDUCACION M/ ADMINISTRACION EDUCACIONAL		-	-	-	-	-	3	3	3	3
MAGISTER EN CIENCIAS DE LA EDUCACION M/ADMINISTRACION EDUCACIONAL	4	-	-	-	-	-	3	3	3	3
TOTAL AREA EDUCACION		-	-	-	-	-	3	3	3	3
AREA TECNOLOGIA										
MAGISTER EN RECURSOS MINERALES		-	-	-	-	2	-	-	-	-
MAGISTER EN INGENIERIA DE RECURSOS MINERALES	4	-	-	-	-	2	-	-	-	-
MAGISTER EN GESTION Y TECNOLOGIA AMBIENTAL		-	-	-	-	-	5	9	3	3
MAGISTER EN GESTION Y TECNOLOGIA AMBIENTAL	4	-	-	-	-	-	5	9	3	3
MAGISTER EN PREVENCION DE RIESGOS DE ACCIDENTES LABORALES Y ENFERMEDADES PROFESIONALES		-	2	9	2	9	-	1	-	1
MAGISTER EN PREVENCION DE RIESGOS DE ACCIDENTES LABORALES Y ENFERMEDADES PROFESIONALES	4	-	2	9	2	9	-	1	-	1
TOTAL AREA TECNOLOGIA		-	2	9	2	11	5	10	3	4
AREA SALUD										
MAGISTER EN PSICOLOGIA CON MENCIONES		-	11	21	27	43	1	1	-	-
MAGISTER EN PSICOLOGIA MENCION SALUD. EDUCACION. SOCIAL	4	-	11	21	27	43	1	1	-	-
TOTAL AREA SALUD		-	11	21	27	43	1	1	-	-
TOTAL ENTIDAD		-	19	46	64	148	14	29	6	10

NIVEL: DOCTORADO

Matrícula, Vacantes, Egresados y Titulados por Areas y Carreras, Desagregadas por Sexo

Area/Carrera Titulo o Grado	Duración Semestres	VACANTES	MATRICULA 1ER AÑO		MATRICULA TOTAL		EGRESADOS		TITULADOS	
			Sexo Femenino	Ambos Sexos	Sexo Femenino	Ambos Sexos	Sexo Femenino	Ambos Sexos	Sexo Femenino	Ambos Sexos
AREA CIENCIAS NATURALES Y MATEMATICAS										
DOCTORADO EN QUIMICA DOCTOR EN QUIMICA	6	-	-	-	1	2	-	-	-	-
TOTAL AREA CIENCIAS NATURALES Y MATEMATICAS		-	-	-	1	2	-	-	-	-
AREA HUMANIDADES										
DOCTORADO EN DESARROLLO URBANO SUSTENTABLE DOCTOR EN DESARROLLO URBANO SUSTENTABLE	6	-	-	-	-	-	16	46	-	-
TOTAL AREA HUMANIDADES		-	-	-	-	-	16	46	-	-
AREA EDUCACION										
DOCTORADO EN CIENCIAS DE LA EDUCACION DOCTOR EN CIENCIAS DE LA EDUCACION	6	-	-	-	3	13	3	13	3	10
DOCTORADO EN EDUCACION MENCION MEDIACION PEDAGOGICA DOCTOR EN EDUCACION MENCION MEDIACION PEDAGOGICA	6	-	-	-	15	32	-	-	-	-
TOTAL AREA EDUCACION		-	-	-	18	45	3	13	3	10
AREA TECNOLOGIA										
DOCTORADO EN PROYECTOS DE INGENIERIA DOCTOR EN PROYECTOS DE INGENIERIA	6	-	-	-	2	17	-	-	-	-
TOTAL AREA TECNOLOGIA		-	-	-	2	17	-	-	-	-
TOTAL ENTIDAD		-	-	-	21	64	19	59	3	10

NIVEL: POSTITULO

Matrícula, Vacantes, Egresados y Titulados por Areas y Carreras, Desagregadas por Sexo

Area/Carrera Titulo o Grado	Duración Semestres	VACANTES	MATRICULA 1ER AÑO		MATRICULA TOTAL		EGRESADOS		TITULADOS	
			Sexo Femenino	Ambos Sexos	Sexo Femenino	Ambos Sexos	Sexo Femenino	Ambos Sexos	Sexo Femenino	Ambos Sexos
AREA AGROPECUARIA Y CIENCIAS DEL MAR										
DIPLOMADO EN MANEJO SUSTENTABLE DEL AGUA EN COMUNIDADES RURALES DIPLOMADO EN MANEJO SUSTENTABLE DEL AGUA EN COMUNIDADES RURALES	4	-	-	-	8	11	-	-	-	-
TOTAL AREA AGROPECUARIA Y CIENCIAS DEL MAR		-	-	-	8	11	-	-	-	-
AREA CIENCIAS NATURALES Y MATEMATICAS										
DIPLOMADO EN GEOMECANICA MINERA DIPLOMADO EN GEOMECANICA MINERA	2	-	-	-	-	11	-	-	-	13
TOTAL AREA CIENCIAS NATURALES Y MATEMATICAS		-	-	-	-	11	-	-	-	13
AREA CIENCIAS SOCIALES										
DIPLOMADO EN FORMULACION. EVALUACION Y ADMINISTRACION DE PROYECTOS DIPLOMADO EN FORMULACION. EVALUACION Y ADMINISTRACION DE PROYECTOS	2	-	-	-	-	-	-	-	-	-

Matrícula, Vacantes, Egresados y Titulados por Areas y Carreras, Desagregadas por Sexo

Area/Carrera Titulo o Grado	Duración Semestres	VACANTES	MATRICULA 1ER AÑO		MATRICULA TOTAL		EGRESADOS		TITULADOS	
			Sexo Femenino	Ambos Sexos	Sexo Femenino	Ambos Sexos	Sexo Femenino	Ambos Sexos	Sexo Femenino	Ambos Sexos
DIPLOMADO EN COMERCIO EXTERIOR DIPLOMADO EN COMERCIO EXTERIOR	2	-	-	-	-	-	-	-	-	-
DIPLOMADO EN GESTION TRIBUTARIA DIPLOMADO EN GESTION TRIBUTARIA	2	-	-	-	-	-	-	-	-	-
TOTAL AREA CIENCIAS SOCIALES		-	-	-	-	-	-	-	-	-
AREA HUMANIDADES										
DIPLOMADO PSICOLOGIA EN LAS PRACTICAS JURIDICAS DIPLOMADO EN PSICOLOGIA EN LAS PRACTICAS JURIDICAS	2	-	-	-	1	3	2	2	2	2
TOTAL AREA HUMANIDADES		-	-	-	1	3	2	2	2	2
AREA EDUCACION										
INFORMATICA EDUCATIVA DIPLOMADO EN INFORMATICA EDUCATIVA	2	-	-	-	-	-	1	1	1	1
POSTITULO EN EDUCACION GENERAL BASICA MENCION EDUCACION MATEMATICA POSTITULO EN EDUCACION GENERAL BASICA MENCION EDUCACION MATEMATICA	-	-	-	-	21	31	-	-	-	-
POSTITULO EN E.G.B. M/ ESTUDIOS Y COMPRESION DE LA NATURALEZA POSTITULO EN E.G.B. MENCION ESTUDIOS Y COMPRESION DE LA NATURALEZA	2	-	27	32	50	62	-	-	16	22
POSTITULO EN EDUCACION GENERAL BASICA M/ EN LENGUAJE Y COMUNICACION POSTITULO EN EDUCACION GENERAL BASICA M/ EN LENGUAJE Y COMUNICACION	2	-	28	30	52	61	-	-	24	30
TOTAL AREA EDUCACION		-	55	62	123	154	1	1	41	53
AREA TECNOLOGIA										
GESTION AMBIENTAL MINERA DIPLOMADO EN GESTION AMBIENTAL MINERA	2	-	-	-	-	10	-	-	-	-
FORMACION DE EXPERTOS PROFESIONALES EN PREVENCION DE RIESGOS LABORALES PT.FORMACION DE EXPERTOS PROFESIONALES EN PREVENCION DE RIESGOS LABORALES	2	-	-	-	2	7	-	1	1	4
GESTION TECNICO ECONOMICA DE VOLADURA DE ROCAS DIPLOMADO EN GESTION TECNICO ECONOMICA DE VOLADURA DE ROCAS	2	-	-	15	1	25	-	-	-	4
TOTAL AREA TECNOLOGIA		-	-	15	3	42	-	1	1	8
TOTAL ENTIDAD		-	55	77	135	221	3	4	44	76

PERSONAL ACADEMICO (Número de Personas)	DOCTORADO	MAGISTER	TITULADOS	OTROS	TOTAL
JORNADA COMPLETA	59	57	70	0	186
1/2 JORNADA	9	36	49	0	94
JORNADA HORAS	2	23	223	0	248
TOTAL	70	116	342	0	528
Nº JORNADAS COMPLETAS EQUIVALENTES (Nº J.C.E. = Nº HORAS/44)	64	86	166	0	316

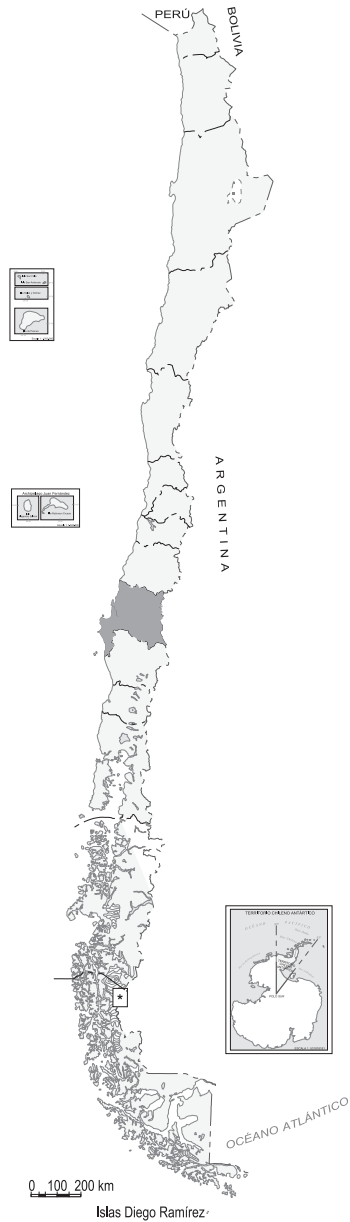
PERSONAL NO ACADEMICO (Número de Personas)	CON TITULO PROFESIONAL	SIN TITULO PROFESIONAL	PERSONAL DE SERVICIO	TOTAL
		136	174	341

(Valores en Miles de Pesos de cada Año)

	AÑO 2005	AÑO 2006	AÑO 2007
INGRESOS	16.320.132	15.884.662	16.987.505
1. INGRESOS DE OPERACION	8.525.559	7.484.762	7.647.598
1.1 Venta de bienes y servicios	4.623.008	3.010.169	3.970.412
1.2 Renta de Inversiones	44.401	48.832	109.207
1.3 Aranceles de Matrícula	3.858.150	4.425.761	3.567.979
2. VENTAS DE ACTIVOS	0	0	2.181
2.1 Activos Físicos	0	0	2.181
2.2 Activos Financieros	0	0	0
3. TRANSFERENCIAS	78.241	353.801	526.458
3.1 Del Sector Privado	50.857	70.155	75.235
3.2 De Organismos del Sector Público	27.384	283.646	451.223
3.3 Ley N° 16.681	0	0	0
4. ENDEUDAMIENTO	0	0	0
4.1 Interno	0	0	0
4.2 Externo	0	0	0
4.3 Proveedores	0	0	0
5. FINANCIAMIENTO FISCAL	3.327.842	3.867.743	4.037.822
5.1 Aporte Fiscal Directo	2.352.005	2.469.605	2.575.508
5.2 Aporte Fiscal Indirecto	163.568	168.475	112.314
5.3 Pagares Universitarios T.G.R.	0	1.229.663	1.350.000
5.4 Recuperación Préstamos por Crédito Fiscal	812.269	0	
5.5 Otros Aportes	0	0	0
6. RECUPERACION OTROS PRESTAMOS	0	0	0
6.1 Préstamos Inciso 3°. Art. 70. Ley 18.591	0	0	0
6.2 Otros Préstamos	0	0	0
7. OTROS INGRESOS	3.845.784	4.178.356	4.773.446
7.1 Leyes Especiales	3.845.784	4.178.356	4.773.446
7.2 Otros Ingresos	0	0	0
8. SALDO INICIAL DE CAJA	542.706	0	0

(Valores en Miles de Pesos de cada Año)

	AÑO 2005	AÑO 2006	AÑO 2007
GASTOS	16.320.132	15.884.662	16.987.505
A. DE OPERACION	15.606.825	15.801.567	16.746.116
1. GASTOS EN PERSONAL	8.326.118	9.412.882	10.433.514
1.1 Directivos	286.710	347.562	464.869
1.2 Académicos	5.531.647	5.714.945	6.054.772
1.3 No Académicos	2.219.989	2.620.520	3.099.605
1.4 Honorarios	158.705	475.574	513.315
1.5 Viáticos	71.597	195.236	238.302
1.6 Horas Extraordinarias	0	0	0
1.7 Jornales	0	0	0
1.8 Aportes Patronales	57.470	59.045	62.651
2. COMPRA DE BIENES Y SERVICIOS	6.633.198	5.683.570	5.531.216
3. TRANSFERENCIAS	647.509	705.115	781.386
3.1 Corporaciones de Televisión	0	0	0
3.2 Becas Estudiantiles	580.647	633.948	623.003
3.3 Fondos Centrales Investigación	16.727	18.250	104.492
3.4 Fondos Centrales de Extensión	14.887	16.250	15.649
3.5 Otras Transferencias	35.248	36.667	38.242
B. DE INVERSION	170.601	83.095	235.789
4. INVERSION REAL	170.601	83.095	235.789
5. INVERSION FINANCIERA	0	0	0
5.1 Préstamos Estudiantiles	0	0	0
Inciso 3º. Art. 70. Ley 18.591	0	0	0
Otros Préstamos	0	0	0
5.2 Compra de Títulos y Valores	0	0	0
C. DE AMORTIZACION	542.706	0	0
6. SERVICIO DE DEUDA	0	0	0
6.1 Interna	0	0	0
6.2 Externa	0	0	0
6.3 Proveedores	0	0	0
7. COMPROMISOS PENDIENTES	542.706	0	0
D. OTROS	0	0	5.600
8. OTROS	0	0	5.600
9. SALDO FINAL DE CAJA	0	0	0



Universidad del Bío-Bío

VIII REGIÓN DEL BÍO-BÍO

AVENIDA COLLAO 1202 · CONCEPCION, CHILE
TELEFONO: (41) 273 1200
Sitio WEB: <http://www.ubiobio.cl>

Universidad del Bío-Bío

Creada el 10 de Marzo de 1981

Información General 2007	TOTAL ALUMNOS				Nº DE CARRERAS Y PROGRAMAS CON MATRICULA			
	Pregrado	Magíster	Doctorado	Posítulo	Pregrado	Magíster	Doctorado	Posítulo
CASA CENTRAL	5.624	168	8	139	21	6	1	8
SEDE CHILLAN	3.806	285	-	126	22	11	-	4
TOTAL ENTIDAD	9.430	453	8	265	43	17	1	12

Matrícula, Vacantes, Egresados y Titulados por Areas y Carreras, Desagregadas por Sexo

Area/Carrera Titulo o Grado	Duración Semestres	VACANTES	MATRICULA 1ER AÑO		MATRICULA TOTAL		EGRESADOS		TITULADOS	
			Sexo Femenino	Ambos Sexos	Sexo Femenino	Ambos Sexos	Sexo Femenino	Ambos Sexos	Sexo Femenino	Ambos Sexos
CASA CENTRAL										
AREA AGROPECUARIA Y CIENCIAS DEL MAR										
INGENIERIA DE EJECUCION EN MADERAS		-	-	-	23	67	-	-	10	24
INGENIERO DE EJECUCION EN MADERAS	8									
INGENIERIA CIVIL EN INDUSTRIAS FORESTALES		-	-	-	11	30	-	-	1	3
INGENIERO CIVIL EN INDUSTRIAS FORESTALES	12									
LICENCIADO EN CIENCIAS DE LA INGENIERIA	-								-	-
INGENIERIA CIVIL EN INDUSTRIAS DE LA MADERA		40	16	40	30	90	-	-	-	-
INGENIERO CIVIL EN INDUSTRIAS DE LA MADERA	11									
LICENCIADO EN CIENCIAS DE LA INGENIERIA	-								-	-
TOTAL AREA AGROPECUARIA Y CIENCIAS DEL MAR		40	16	40	64	187	-	-	11	27
AREA ARTE Y ARQUITECTURA										
ARQUITECTURA		85	39	89	232	552	-	-	-	-
LICENCIADO EN ARQUITECTURA	10									
ARQUITECTO	12								26	60
DISEÑO INDUSTRIAL		50	24	56	106	246	-	-	-	-
LICENCIADO EN DISEÑO INDUSTRIAL	8									
DISEÑADOR INDUSTRIAL	10								6	9
TOTAL AREA ARTE Y ARQUITECTURA		135	63	145	338	798	-	-	32	69
AREA CIENCIAS NATURALES Y MATEMATICAS										
BACHILLERATO EN CIENCIAS NATURALES Y EXACTAS		40	18	41	26	71	-	-	-	-
BACHILLER EN CIENCIAS NATURALES Y EXACTAS	4									
TOTAL AREA CIENCIAS NATURALES Y MATEMATICAS		40	18	41	26	71	-	-	-	-
AREA CIENCIAS SOCIALES										
CONTADOR AUDITOR		-	-	-	21	37	-	-	-	-
CONTADOR AUDITOR	8								36	52
INGENIERIA COMERCIAL		80	45	84	243	447	-	-	-	-
LICENCIADO EN CIENCIAS ADMINISTRATIVAS	8									
INGENIERO COMERCIAL	11								22	36
INGENIERIA EN ESTADISTICA		30	15	30	74	122	-	-	-	-
LICENCIADO EN ESTADISTICA	8									
INGENIERO EN ESTADISTICA	10								4	6
CONTADOR PUBLICO Y AUDITOR		70	49	73	204	319	-	-	-	-
CONTADOR PUBLICO Y AUDITOR	10									
LICENCIADO EN CONTABILIDAD Y GESTION	-									
TRABAJO SOCIAL		40	31	46	66	90	-	-	-	-
LICENCIADO EN TRABAJO SOCIAL	8									
TRABAJADOR(A) SOCIAL	10									
TOTAL AREA CIENCIAS SOCIALES		220	140	233	608	1.015	-	-	62	94
AREA TECNOLOGIA										
CONSTRUCCION CIVIL		-	-	-	-	-	-	-	-	-
LICENCIADO EN CIENCIAS DE LA CONSTRUCCION	8									
CONSTRUCTOR CIVIL	10								1	4

Matrícula, Vacantes, Egresados y Titulados por Areas y Carreras, Desagregadas por Sexo

Area/Carrera Titulo o Grado	Duración Semestres	VACANTES	MATRICULA 1ER AÑO		MATRICULA TOTAL		EGRESADOS		TITULADOS	
			Sexo Femenino	Ambos Sexos	Sexo Femenino	Ambos Sexos	Sexo Femenino	Ambos Sexos	Sexo Femenino	Ambos Sexos
INGENIERIA CIVIL EN INFORMATICA		80	12	83	64	377				
LICENCIADO EN CIENCIAS DE LA INGENIERIA INFORMATICA	8						-	-	-	-
INGENIERO CIVIL EN INFORMATICA	12						-	-	15	37
INGENIERIA CIVIL INDUSTRIAL		100	35	109	206	734				
LICENCIADO EN CIENCIAS DE LA INGENIERIA	8						-	-	-	-
INGENIERO CIVIL INDUSTRIAL	12						-	-	20	83
INGENIERIA DE EJECUCION EN COMPUTACION E INFORMATICA		80	18	81	49	309				
INGENIERO DE EJECUCION EN COMPUTACION E INFORMATICA	8						-	-	7	32
INGENIERIA DE EJECUCION EN ELECTRICIDAD		60	7	64	14	283				
INGENIERO DE EJECUCION EN ELECTRICIDAD	8						-	-	-	32
INGENIERIA DE EJECUCION EN ELECTRONICA		60	4	64	11	292				
INGENIERO DE EJECUCION EN ELECTRONICA	8						-	-	-	28
INGENIERIA DE EJECUCION EN MECANICA		80	15	82	20	378				
INGENIERO DE EJECUCION EN MECANICA	8						-	-	-	71
INGENIERIA CIVIL		80	24	87	100	431				
LICENCIADO EN CIENCIAS DE LA INGENIERIA	8						-	-	-	-
INGENIERO CIVIL	12						-	-	8	32
INGENIERIA EN CONSTRUCCION		80	20	85	91	415				
LICENCIADO EN CIENCIAS DE LA CONSTRUCCION	10						-	-	-	-
INGENIERO EN CONSTRUCCION	11						-	-	10	50
INGENIERIA CIVIL EN AUTOMATIZACION		65	4	66	7	190				
LICENCIADO EN CIENCIAS DE LA INGENIERIA	8						-	-	-	-
INGENIERO CIVIL EN AUTOMATIZACION	12						-	-	-	-
INGENIERIA CIVIL MECANICA		60	2	63	3	144				
LICENCIADO EN CIENCIAS DE LA INGENIERIA	8						-	-	-	-
INGENIERO CIVIL MECANICO	12						-	-	-	-
TOTAL AREA TECNOLOGIA		745	141	784	565	3.553	-	-	61	369
TOTAL CASA CENTRAL		1.180	378	1.243	1.601	5.624	-	-	166	559

SEDE CHILLAN

AREA ARTE Y ARQUITECTURA

DISEÑO GRAFICO		40	23	53	90	216				
DISEÑADOR GRAFICO	10						-	-	11	21
LICENCIADO EN DISEÑO	8						-	-	-	-
TOTAL AREA ARTE Y ARQUITECTURA		40	23	53	90	216	-	-	11	21

AREA CIENCIAS NATURALES Y MATEMATICAS

BACHILLERATO EN CIENCIAS NATURALES Y EXACTAS		30	22	31	41	59				
BACHILLER EN CIENCIAS NATURALES Y EXACTAS	4						-	-	-	-
TOTAL AREA CIENCIAS NATURALES Y MATEMATICAS		30	22	31	41	59	-	-	-	-

AREA CIENCIAS SOCIALES

CONTADOR AUDITOR		-	-	-	15	32				
CONTADOR AUDITOR	8						-	-	17	32

Matrícula, Vacantes, Egresados y Titulados por Areas y Carreras, Desagregadas por Sexo

Area/Carrera Titulo o Grado	Duración Semestres	VACANTES	MATRICULA 1ER AÑO		MATRICULA TOTAL		EGRESADOS		TITULADOS	
			Sexo Femenino	Ambos Sexos	Sexo Femenino	Ambos Sexos	Sexo Femenino	Ambos Sexos	Sexo Femenino	Ambos Sexos
INGENIERIA DE EJECUCION EN ADMINISTRACION DE EMPRESAS INGENIERO DE EJECUCION EN ADMINISTRACION DE EMPRESAS	8	-	-	-	8	17	-	-	12	24
TRABAJO SOCIAL TRABAJADOR(A) SOCIAL LICENCIADO EN TRABAJO SOCIAL	10 8	45	35	47	187	235	-	-	30	33
CONTADOR PUBLICO Y AUDITOR CONTADOR PUBLICO Y AUDITOR LICENCIADO EN CONTABILIDAD Y GESTION	10 9	50	25	51	96	190	-	-	2	3
INGENIERIA COMERCIAL INGENIERO COMERCIAL LICENCIADO EN CIENCIAS ADMINISTRATIVAS	11 8	50	22	51	82	186	-	-	-	-
PSICOLOGIA PSICOLOGO(A) LICENCIADO EN PSICOLOGIA	10 -	40	27	43	58	87	-	-	-	-
TOTAL AREA CIENCIAS SOCIALES		185	109	192	446	747	-	-	61	92
AREA EDUCACION										
PEDAGOGIA EN EDUCACION PARVULARIA EDUCADOR(A) DE PARVULOS LICENCIADO EN EDUCACION	8 7	40	29	42	128	142	-	-	37	37
PEDAGOGIA EN EDUCACION GENERAL BASICA PROFESOR DE EDUCACION GENERAL BASICA LICENCIADO EN EDUCACION	8 7	80	66	87	241	318	-	-	7	12
PEDAGOGIA EN CASTELLANO Y COMUNICACION PROFESOR DE CASTELLANO Y COMUNICACION LICENCIADO EN EDUCACION	10 9	45	36	47	154	212	-	-	22	30
PEDAGOGIA EN HISTORIA Y GEOGRAFIA PROFESOR DE HISTORIA Y GEOGRAFIA LICENCIADO EN EDUCACION	10 9	45	18	48	101	251	-	-	12	29
PEDAGOGIA EN INGLES Y TRADUCCION INGLES-ESPAÑOL PROFESOR DE INGLES LICENCIADO EN EDUCACION	10 9	40	31	43	147	211	-	-	12	17
PEDAGOGIA EN EDUCACION MATEMATICA PROFESOR DE EDUCACION MEDIA EN EDUCACION MATEMATICA LICENCIADO EN EDUCACION	10 9	50	33	53	108	219	-	-	4	9
PEDAGOGIA EN CIENCIAS NATURALES M/ BIOLOGIA. M/ FISICA. M/ QUIMICA PROFESOR DE ENSEÑANZA MEDIA EN CIENCIAS NATURALES M/BIOLOGIA. M/FISICA O M/QUIMICA LICENCIADO EN EDUCACION	10 9	70	44	70	148	216	-	-	-	-
PEDAGOGIA EN EDUCACION FISICA PROFESOR DE EDUCACION FISICA LICENCIADO EN EDUCACION	9 6	45	20	54	36	115	-	-	-	-
TOTAL AREA EDUCACION		415	277	444	1.063	1.684	-	-	94	134
AREA TECNOLOGIA										
INGENIERIA DE EJECUCION EN COMPUTACION E INFORMATICA INGENIERO DE EJECUCION EN COMPUTACION E INFORMATICA	8	-	-	-	21	144	-	-	4	30

Matrícula, Vacantes, Egresados y Titulados por Areas y Carreras, Desagregadas por Sexo

Area/Carrera Titulo o Grado	Duración Semestres	VACANTES	MATRICULA 1ER AÑO		MATRICULA TOTAL		EGRESADOS		TITULADOS	
			Sexo Femenino	Ambos Sexos	Sexo Femenino	Ambos Sexos	Sexo Femenino	Ambos Sexos	Sexo Femenino	Ambos Sexos
INGENIERIA EN ALIMENTOS		50	37	52	142	197				
INGENIERO EN ALIMENTOS	10						-	-	14	21
LICENCIADO EN INGENIERIA EN ALIMENTOS	8						-	-	-	-
INGENIERIA CIVIL EN INFORMATICA		60	12	65	21	112				
INGENIERO CIVIL EN INFORMATICA	12						-	-	-	-
LICENCIADO EN CIENCIAS DE LA INGENIERIA INFORMATICA	8						-	-	-	-
TOTAL AREA TECNOLOGIA		110	49	117	184	453	-	-	18	51
AREA SALUD										
ENFERMERIA		60	45	63	215	285				
ENFERMERA(O)	10						-	-	45	50
LICENCIADO EN ENFERMERIA	9						-	-	-	-
NUTRICION Y DIETETICA		47	34	48	226	263				
NUTRICIONISTA EN NUTRICION Y DIETETICA	10						-	-	38	44
LICENCIADO EN NUTRICION Y DIETETICA	8						-	-	-	-
FONOAUDIOLOGIA		45	31	50	68	99				
FONOAUDIOLOGO(A)	10						-	-	-	-
LICENCIADO EN FONOAUDIOLOGIA	-						-	-	-	-
TOTAL AREA SALUD		152	110	161	509	647	-	-	83	94
TOTAL SEDE CHILLAN		932	590	998	2.333	3.806	-	-	267	392
TOTAL ENTIDAD		2.112	968	2.241	3.934	9.430	-	-	433	951

Matrícula, Vacantes, Egresados y Titulados por Areas y Carreras, Desagregadas por Sexo

Area/Carrera Titulo o Grado	Duración Semestres	VACANTES	MATRICULA 1ER AÑO		MATRICULA TOTAL		EGRESADOS		TITULADOS	
			Sexo Femenino	Ambos Sexos	Sexo Femenino	Ambos Sexos	Sexo Femenino	Ambos Sexos	Sexo Femenino	Ambos Sexos
CASA CENTRAL										
AREA CIENCIAS SOCIALES										
MAGISTER EN DIRECCION DE EMPRESAS		-	-	-	-	-	-	-	-	-
MAGISTER EN DIRECCION DE EMPRESAS	4	-	-	-	-	-	-	-	1	3
MAGISTER EN GESTION TRIBUTARIA		-	4	10	9	30	-	-	-	-
MAGISTER EN GESTION TRIBUTARIA	4	-	-	-	-	-	-	-	-	-
MAGISTER EN FAMILIA		-	17	20	37	40	-	-	1	1
MAGISTER EN FAMILIA	4	-	-	-	-	-	-	-	-	-
TOTAL AREA CIENCIAS SOCIALES		-	21	30	46	70	-	-	2	4
AREA EDUCACION										
MAGISTER EN DIDACTICA PROYECTUAL		-	2	8	2	8	-	-	-	3
MAGISTER EN DIDACTICA PROYECTUAL	4	-	-	-	-	-	-	-	-	-
TOTAL AREA EDUCACION		-	2	8	2	8	-	-	-	3
AREA TECNOLOGIA										
MAGISTER EN CIENCIAS Y TECNOLOGIA DE LA MADERA		-	-	2	1	5	-	-	2	5
MAGISTER EN CIENCIAS Y TECNOLOGIA DE LA MADERA	3	-	-	-	-	-	-	-	-	-
MAGISTER EN CONSTRUCCION EN MADERA		-	9	32	9	32	-	-	1	3
MAGISTER EN CONSTRUCCION EN MADERA	4	-	-	-	-	-	-	-	-	-
MAGISTER EN INGENIERIA INDUSTRIAL		-	1	9	13	53	-	-	-	-
MAGISTER EN INGENIERIA INDUSTRIAL	3	-	-	-	-	-	-	-	-	-
TOTAL AREA TECNOLOGIA		-	10	43	23	90	-	-	3	8
TOTAL CASA CENTRAL		-	33	81	71	168	-	-	5	15
SEDE CHILLAN										
AREA AGROPECUARIA Y CIENCIAS DEL MAR										
MAGISTER EN AGRONEGOCIOS		-	3	9	3	9	-	-	-	-
MAGISTER EN AGRONEGOCIOS	-	-	-	-	-	-	-	-	-	-
TOTAL AREA AGROPECUARIA Y CIENCIAS DEL MAR		-	3	9	3	9	-	-	-	-
AREA ARTE Y ARQUITECTURA										
MAGISTER EN DISEÑO		-	-	-	-	-	-	-	-	1
MAGISTER EN DISEÑO	4	-	-	-	-	-	-	-	-	-
TOTAL AREA ARTE Y ARQUITECTURA		-	-	-	-	-	-	-	-	1
AREA CIENCIAS NATURALES Y MATEMATICAS										
MAGISTER EN ENSEÑANZA DE LAS CIENCIAS		-	7	15	7	15	-	-	-	-
MAGISTER EN ENSEÑANZA DE LAS CIENCIAS	4	-	-	-	-	-	-	-	-	-
MAGISTER EN ENSEÑANZA DE LAS CIENCIAS M/MATEMATICA.FISICA.BIOLOGIA O QUIMICA		-	7	13	15	32	-	-	-	-
MAGISTER EN ENSEÑANZA DE LAS CIENCIAS M/MATEMATICA.FISICA.BIOLOGIA O QUIMICA	4	-	-	-	-	-	-	-	-	-
TOTAL AREA CIENCIAS NATURALES Y MATEMATICAS		-	14	28	22	47	-	-	-	-

Matrícula, Vacantes, Egresados y Titulados por Areas y Carreras, Desagregadas por Sexo

Area/Carrera Titulo o Grado	Duración Semestres	VACANTES	MATRICULA 1ER AÑO		MATRICULA TOTAL		EGRESADOS		TITULADOS	
			Sexo Femenino	Ambos Sexos	Sexo Femenino	Ambos Sexos	Sexo Femenino	Ambos Sexos	Sexo Femenino	Ambos Sexos
AREA CIENCIAS SOCIALES										
MAGISTER EN FAMILIA		-	-	-	16	20	-	-	5	6
MAGISTER EN FAMILIA	4	-	-	-	-	-	-	-	-	-
MAGISTER EN HISTORIA DE LAS CIENCIAS SOCIALES		-	-	-	-	-	-	-	-	-
MAGISTER EN HISTORIA DE LAS CIENCIAS SOCIALES	4	-	6	11	11	20	-	-	-	1
MAGISTER EN ENSEÑANZA DE LAS CIENCIAS SOCIALES		-	6	11	11	20	-	-	-	1
MAGISTER EN ENSEÑANZA DE LAS CIENCIAS SOCIALES	4	-	6	11	11	20	-	-	-	1
TOTAL AREA CIENCIAS SOCIALES		-	6	11	27	40	-	-	5	7
AREA HUMANIDADES										
MAGISTER EN HISTORIA EN OCCIDENTE		-	1	10	6	21	-	-	-	-
MAGISTER EN HISTORIA EN OCCIDENTE	4	-	1	10	6	21	-	-	-	-
TOTAL AREA HUMANIDADES		-	1	10	6	21	-	-	-	-
AREA EDUCACION										
MAGISTER EN EDUCACION M/GESTION CURRICULAR Y ORIENTACION EDUCACIONAL		-	16	20	41	55	-	-	4	6
MAGISTER EN EDUCACION M/ GESTION CURRICULAR Y ORIENTACION EDUCACIONAL	4	-	16	20	41	55	-	-	4	6
MAGISTER EN DIDACTICA DE LA LENGUA MATERNA		-	8	11	15	19	-	-	-	-
MAGISTER EN DIDACTICA DE LA LENGUA MATERNA	4	-	8	11	15	19	-	-	-	-
MAGISTER PEDAGOGIA PARA LA EDUCACION SUPERIOR		-	12	19	25	38	-	-	-	-
MAGISTER PEDAGOGIA PARA LA EDUCACION SUPERIOR	4	-	12	19	25	38	-	-	-	-
TOTAL AREA EDUCACION		-	36	50	81	112	-	-	4	6
AREA TECNOLOGIA										
MAGISTER EN CIENCIAS Y TECNOLOGIA DE LOS ALIMENTOS		-	-	-	-	-	-	-	-	-
MAGISTER EN CIENCIAS Y TECNOLOGIA DE LOS ALIMENTOS	4	-	-	-	-	-	-	-	-	-
MAGISTER EN CIENCIAS E INGENIERIA EN ALIMENTOS		-	1	2	2	8	-	-	-	-
MAGISTER EN CIENCIA E INGENIERIA EN ALIMENTOS	4	-	1	2	2	8	-	-	-	-
TOTAL AREA TECNOLOGIA		-	1	2	2	8	-	-	-	-
AREA SALUD										
MAGISTER EN SALUD PUBLICA		-	6	15	36	48	-	-	5	6
MAGISTER EN SALUD PUBLICA	4	-	6	15	36	48	-	-	5	6
TOTAL AREA SALUD		-	6	15	36	48	-	-	5	6
TOTAL SEDE CHILLAN		-	67	125	177	285	-	-	14	20
TOTAL ENTIDAD		-	100	206	248	453	-	-	19	35

NIVEL: DOCTORADO

Matrícula, Vacantes, Egresados y Titulados por Areas y Carreras, Desagregadas por Sexo

Area/Carrera Titulo o Grado	Duración Semestres	VACANTES	MATRICULA 1ER AÑO		MATRICULA TOTAL		EGRESADOS		TITULADOS	
			Sexo Femenino	Ambos Sexos	Sexo Femenino	Ambos Sexos	Sexo Femenino	Ambos Sexos	Sexo Femenino	Ambos Sexos
CASA CENTRAL										
AREA AGROPECUARIA Y CIENCIAS DEL MAR										
DOCTORADO EN CIENCIAS E INDUSTRIAS DE LA MADERA DOCTOR EN CIENCIAS E INDUSTRIAS DE LA MADERA	6	-	-	3	4	8	-	-	-	-
TOTAL AREA AGROPECUARIA Y CIENCIAS DEL MAR		-	-	3	4	8	-	-	-	-
TOTAL CASA CENTRAL		-	-	3	4	8	-	-	-	-
TOTAL ENTIDAD		-	-	3	4	8	-	-	-	-

NIVEL: POSTITULO

Matrícula, Vacantes, Egresados y Titulados por Areas y Carreras, Desagregadas por Sexo

Area/Carrera Titulo o Grado	Duración Semestres	VACANTES	MATRICULA 1ER AÑO		MATRICULA TOTAL		EGRESADOS		TITULADOS	
			Sexo Femenino	Ambos Sexos	Sexo Femenino	Ambos Sexos	Sexo Femenino	Ambos Sexos	Sexo Femenino	Ambos Sexos
CASA CENTRAL										
AREA ARTE Y ARQUITECTURA										
DIPLOMADO EN FISICA DE LA CONSTRUCCION Y TERMINACIONES EN MADERA DIPLOMADO EN FISICA DE LA CONSTRUCCION Y TERMINACIONES EN MADERA	1	-	-	-	-	-	-	-	-	-
DIPLOMADO EN DISEÑO Y CALCULO DE ESTRUCTURAS EN MADERA DIPLOMADO EN DISEÑO Y CALCULO DE ESTRUCTURAS EN MADERA	1	-	-	-	-	-	-	-	-	-
DIPLOMADO EN ARQUITECTURA EN MADERA DIPLOMADO EN ARQUITECTURA EN MADERA	1	-	-	-	-	-	-	-	-	-
DIPLOMADO EN CONSTRUCCION DE MUEBLES EN MADERA DIPLOMADO EN CONSTRUCCION DE MUEBLES EN MADERA	1	-	-	-	-	-	-	-	-	-
DIPLOMADO EN HABITABILIDAD Y MEDIO AMBIENTE DIPLOMADO EN HABITABILIDAD Y MEDIO AMBIENTE	2	-	-	-	-	-	-	-	-	-
DIPLOMADO EN SISTEMAS CONSTRUCTIVOS EN MADERA DIPLOMADO EN SISTEMAS CONSTRUCTIVOS EN MADERA	1	-	-	-	-	-	-	-	-	-
TOTAL AREA ARTE Y ARQUITECTURA		-	-	-	-	-	-	-	-	-
AREA CIENCIAS NATURALES Y MATEMATICAS										
POSTITULO EN CIENCIAS NATURALES Y EXACTAS POSTITULO EN CIENCIAS NATURALES Y EXACTAS	2	-	-	-	-	-	-	-	1	2
TOTAL AREA CIENCIAS NATURALES Y MATEMATICAS		-	-	-	-	-	-	-	1	2
AREA CIENCIAS SOCIALES										
DIPLOMADO EN GESTION Y ADMINISTRACION DE LA CONSTRUCCION DIPLOMADO EN GESTION Y ADMINISTRACION DE LA CONSTRUCCION	2	-	3	11	3	11	-	-	-	-

Matrícula, Vacantes, Egresados y Titulados por Areas y Carreras, Desagregadas por Sexo

Area/Carrera Titulo o Grado	Duración Semestres	VACANTES	MATRICULA 1ER AÑO		MATRICULA TOTAL		EGRESADOS		TITULADOS	
			Sexo Femenino	Ambos Sexos	Sexo Femenino	Ambos Sexos	Sexo Femenino	Ambos Sexos	Sexo Femenino	Ambos Sexos
DIPLOMADO EN GESTION FINANCIERA DIPLOMADO EN GESTION FINANCIERA	2	-	-	-	-	-	-	-	-	-
DIPLOMADO EN MARKETING DIPLOMADO EN MARKETING	2	-	-	-	-	-	-	-	-	-
DIPLOMADO EN GESTION CONTABLE DIPLOMADO EN GESTION CONTABLE	2	-	-	-	-	-	-	-	-	-
DIPLOMADO EN DESARROLLO REGIONAL Y GESTION DE ZONAS COSTERAS DIPLOMADO EN DESARROLLO REGIONAL Y GESTION DE ZONAS COSTERAS	2	-	-	-	-	-	-	-	-	-
DIPLOMADO EN ADMINISTRACION DIPLOMADO EN ADMINISTRACION	2	-	-	-	-	-	-	-	4	5
DIPLOMADO EN FINANZAS AVANZADAS DIPLOMADO EN FINANZAS AVANZADAS	2	-	-	-	-	-	-	-	1	6
DIPLOMADO EN HABILIDADES EMPRENDEDORAS DIPLOMADO EN HABILIDADES EMPRENDEDORAS	2	-	35	47	35	47	-	-	20	31
DIPLOMADO EN DESARROLLO REGIONAL Y ORDENAMIENTO TERRITORIAL DIPLOMADO EN DESARROLLO REGIONAL Y ORDENAMIENTO TERRITORIAL	2	-	-	-	-	-	-	-	1	3
DIPLOMADO EN GERENCIA PUBLICA DIPLOMADO EN GERENCIA PUBLICA	-	-	6	17	11	17	-	-	-	-
TOTAL AREA CIENCIAS SOCIALES		-	44	75	49	75	-	-	26	45
AREA DERECHO										
POSTITULO EN LEGISLACION TRIBUTARIA POSTITULO EN LEGISLACION TRIBUTARIA	2	-	2	8	2	8	-	-	-	-
TOTAL AREA DERECHO		-	2	8	2	8	-	-	-	-
AREA EDUCACION										
POSTITULO EN INGLES PARA PROFESORES DE EDUCACION BASICA POSTITULO EN INGLES PARA PROFESORES DE EDUCACION BASICA	3	-	17	19	17	19	-	-	7	8
TOTAL AREA EDUCACION		-	17	19	17	19	-	-	7	8
AREA TECNOLOGIA										
DIPLOMADO EN CIENCIA Y TECNOLOGIA DE LA MADERA DIPLOMADO EN CIENCIA Y TECNOLOGIA DE LA MADERA	1	-	-	-	-	-	-	-	-	-
DIPLOMADO EN INGENIERIA INDUSTRIAL DIPLOMADO EN INGENIERIA INDUSTRIAL	2	-	6	7	6	7	-	-	-	-
DIPLOMADO EN LAMINADO EN MADERA DIPLOMADO EN LAMINADO EN MADERA	1	-	-	-	-	-	-	-	-	-
DIPLOMADO EN GESTION INDUSTRIAL DIPLOMADO EN GESTION INDUSTRIAL	2	-	3	11	6	18	-	-	3	7
DIPLOMADO EN AUTOMATIZACION INDUSTRIAL DIPLOMADO EN AUTOMATIZACION INDUSTRIAL	2	-	-	12	-	12	-	-	-	-
TOTAL AREA TECNOLOGIA		-	9	30	12	37	-	-	3	7
TOTAL CASA CENTRAL		-	72	132	80	139	-	-	37	62

Matrícula, Vacantes, Egresados y Titulados por Areas y Carreras, Desagregadas por Sexo

Area/Carrera Titulo o Grado	Duración Semestres	VACANTES	MATRICULA 1ER AÑO		MATRICULA TOTAL		EGRESADOS		TITULADOS	
			Sexo Femenino	Ambos Sexos	Sexo Femenino	Ambos Sexos	Sexo Femenino	Ambos Sexos	Sexo Femenino	Ambos Sexos
SEDE CHILLAN										
AREA CIENCIAS SOCIALES										
DIPLOMADO EN MARKETING		-	-	-	-	-	-	-	-	-
DIPLOMADO EN MARKETING	2	-	-	-	-	-	-	-	-	-
DIPLOMADO EN ADMINISTRACION		-	-	-	-	-	-	-	-	-
DIPLOMADO EN ADMINISTRACION	2	-	-	-	-	-	-	-	-	-
DIPLOMADO EN GERENCIA PUBLICA		-	-	-	-	-	-	-	-	-
DIPLOMADO EN GERENCIA PUBLICA	2	-	-	-	-	-	-	-	-	-
DIPLOMADO EN HABILIDADES EMPRENDEDORAS		-	-	-	-	-	-	-	-	-
DIPLOMADO EN HABILIDADES EMPRENDEDORAS	2	-	-	-	-	-	-	-	-	-
TOTAL AREA CIENCIAS SOCIALES		-	-	-	-	-	-	-	-	-
AREA EDUCACION										
ENSEÑANZA Y EVALUACION DE LA LENGUA MATERNA		-	-	-	-	-	-	-	-	-
ENSEÑANZA Y EVALUACION DE LA LENGUA MATERNA	2	-	-	-	-	-	-	-	-	-
POSTITULO EN INGLES PARA PROFESORES DE EDUCACION BASICA		-	16	21	37	42	-	-	8	8
POSTITULO EN INGLES PARA PROFESORES DE EDUCACION BASICA	2	-	-	-	-	-	-	-	-	-
POSTITULO EN COMPUTACION EDUCACIONAL		-	-	-	-	-	-	-	-	-
POSTITULO EN COMPUTACION EDUCACIONAL	2	-	-	-	-	-	-	-	-	-
POSTITULO EN EDUCACION MATEMATICA		-	19	25	33	42	-	-	-	-
POSTITULO EN EDUCACION MATEMATICA	2	-	-	-	-	-	-	-	-	-
POSTITULO EN EDUCACION GENERAL BASICA PARA TITULADOS EN EDUCACION MEDIA		-	-	-	-	-	-	-	1	1
POSTITULO EN EDUCACION GENERAL BASICA PARA TITULADOS EN EDUCACION MEDIA	2	-	-	-	-	-	-	-	-	-
POSTITULO EN EDUCACION MATEMATICA PARA PROFESORES DE ENSEÑANZA BASICA		-	-	-	-	-	-	-	10	16
POSTITULO EN EDUCACION MATEMATICA PARA PROFESORES DE ENSEÑANZA BASICA	2	-	-	-	-	-	-	-	-	-
POSTITULO EN TRASTORNOS DEL APRENDIZAJE		-	10	10	22	23	-	-	-	-
POSTITULO EN TRASTORNOS DEL APRENDIZAJE	2	-	-	-	-	-	-	-	-	-
TOTAL AREA EDUCACION		-	45	56	92	107	-	-	19	25
AREA SALUD										
DIPLOMADO EN INGENIERIA SANITARIA Y AMBIENTAL		-	3	19	3	19	-	-	-	-
DIPLOMADO EN INGENIERIA SANITARIA Y AMBIENTAL	-	-	-	-	-	-	-	-	-	-
TOTAL AREA SALUD		-	3	19	3	19	-	-	-	-
TOTAL SEDE CHILLAN		-	48	75	95	126	-	-	19	25
TOTAL ENTIDAD		-	120	207	175	265	-	-	56	87

PERSONAL ACADEMICO (Número de Personas)	DOCTORADO	MAGISTER	TITULADOS	OTROS	TOTAL
JORNADA COMPLETA	88	186	108	3	385
1/2 JORNADA	5	15	34	6	60
JORNADA HORAS	9	29	125	11	174
TOTAL	102	230	267	20	619
Nº JORNADAS COMPLETAS EQUIVALENTES (Nº J.C.E. = Nº HORAS/44)	95	203	161	10	469

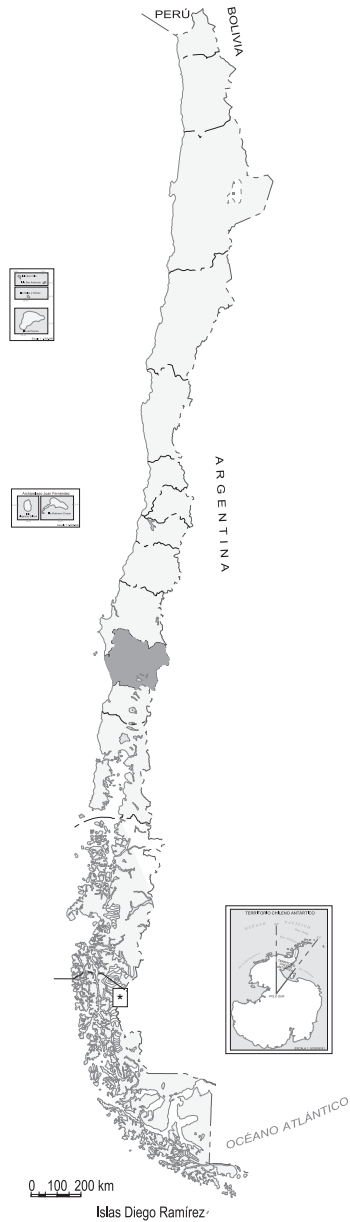
PERSONAL NO ACADEMICO (Número de Personas)	CON TITULO PROFESIONAL	SIN TITULO PROFESIONAL	PERSONAL DE SERVICIO	TOTAL
		199	294	123

(Valores en Miles de Pesos de cada Año)

	AÑO 2005	AÑO 2006	AÑO 2007
INGRESOS	27.958.002	34.303.572	37.698.440
1. INGRESOS DE OPERACION	14.458.678	15.710.797	17.276.099
1.1 Venta de bienes y servicios	902.275	1.018.240	863.303
1.2 Renta de Inversiones	41.758	31.010	58.982
1.3 Aranceles de Matrícula	13.514.645	14.661.547	16.353.814
2. VENTAS DE ACTIVOS	0	117.682	0
2.1 Activos Físicos	0	117.682	0
2.2 Activos Financieros	0	0	0
3. TRANSFERENCIAS	1.680.132	4.214.116	5.124.079
3.1 Del Sector Privado	181.050	85.945	468.086
3.2 De Organismos del Sector Público	1.499.082	4.128.171	4.655.993
3.3 Ley N° 16.681	0	0	0
4. ENDEUDAMIENTO	523.255	1.010.600	2.295.220
4.1 Interno	523.255	1.010.600	2.295.220
4.2 Externo	0	0	0
4.3 Proveedores	0	0	0
5. FINANCIAMIENTO FISCAL	4.600.522	4.696.889	5.246.088
5.1 Aporte Fiscal Directo	2.295.936	2.448.775	2.521.169
5.2 Aporte Fiscal Indirecto	172.597	131.074	147.892
5.3 Pagares Universitarios T.G.R.	0	0	0
5.4 Recuperación Préstamos por Crédito Fiscal	2.131.989	2.117.040	2.577.027
5.5 Otros Aportes	0	0	0
6. RECUPERACION OTROS PRESTAMOS	3.080.918	3.922.360	4.417.786
6.1 Préstamos Inciso 3º. Art. 70. Ley 18.591	3.072.367	3.772.835	4.199.260
6.2 Otros Préstamos	8.551	149.525	218.526
7. OTROS INGRESOS	970.976	1.426.572	1.326.342
7.1 Leyes Especiales	172.012	213.637	365.348
7.2 Otros Ingresos	798.964	1.212.935	960.994
8. SALDO INICIAL DE CAJA	2.643.521	3.204.556	2.012.826

(Valores en Miles de Pesos de cada Año)

	AÑO 2005	AÑO 2006	AÑO 2007
GASTOS	27.958.002	34.303.572	37.698.440
A. DE OPERACION	16.626.328	20.381.547	23.095.471
1. GASTOS EN PERSONAL	11.386.909	13.118.626	14.636.142
1.1 Directivos	1.022.385	1.156.108	1.211.358
1.2 Académicos	5.917.456	6.603.133	7.315.357
1.3 No Académicos	2.802.913	3.133.363	3.547.834
1.4 Honorarios	1.437.166	1.956.538	2.216.497
1.5 Viáticos	171.589	229.196	297.751
1.6 Horas Extraordinarias	35.400	40.288	47.345
1.7 Jornales	0	0	0
1.8 Aportes Patronales	0	0	0
2. COMPRA DE BIENES Y SERVICIOS	3.447.713	4.513.266	5.207.525
3. TRANSFERENCIAS	1.791.706	2.749.655	3.251.804
3.1 Corporaciones de Televisión	0	0	0
3.2 Becas Estudiantiles	1.051.684	1.509.726	2.151.115
3.3 Fondos Centrales Investigación	0	0	0
3.4 Fondos Centrales de Extensión	0	0	0
3.5 Otras Transferencias	740.022	1.239.929	1.100.689
B. DE INVERSION	6.868.548	8.959.638	8.861.774
4. INVERSION REAL	1.521.814	2.836.108	1.749.032
5. INVERSION FINANCIERA	5.346.734	6.123.530	7.112.742
5.1 Préstamos Estudiantiles	5.346.734	6.123.530	7.112.742
Inciso 3º. Art. 70. Ley 18.591	0	5.979.241	6.904.120
Otros Préstamos	0	144.289	208.622
5.2 Compra de Títulos y Valores	0	0	0
C. DE AMORTIZACION	1.258.570	1.080.348	2.656.233
6. SERVICIO DE DEUDA	178.313	38.681	1.386.907
6.1 Interna	178.313	38.681	1.386.907
6.2 Externa	0	0	0
6.3 Proveedores	0	0	0
7. COMPROMISOS PENDIENTES	1.080.257	1.041.667	1.269.326
D. OTROS	3.204.556	3.882.039	3.084.962
8. OTROS	0	0	0
9. SALDO FINAL DE CAJA	3.204.556	3.882.039	3.084.962



Universidad de La Frontera

IX REGIÓN DE LA ARAUCANÍA

AVENIDA FRANCISCO SALAZAR 01145 · TEMUCO, CHILE
TELÉFONO: (45) 325 000
Sitio WEB: <http://www.ufro.cl>

Universidad de La Frontera

Creada el 10 de Marzo de 1981

Información General 2007	TOTAL ALUMNOS				Nº DE CARRERAS Y PROGRAMAS CON MATRICULA			
	Pregrado	Magíster	Doctorado	Posítulo	Pregrado	Magíster	Doctorado	Posítulo
CASA CENTRAL	6.837	398	80	89	50	21	3	14
SEDE MALLECO	-	-	-	-	-	-	-	-
TOTAL ENTIDAD	6.837	398	80	89	50	21	3	14

Matrícula, Vacantes, Egresados y Titulados por Areas y Carreras, Desagregadas por Sexo

Area/Carrera Titulo o Grado	Duración Semestres	VACANTES	MATRICULA 1ER AÑO		MATRICULA TOTAL		EGRESADOS		TITULADOS	
			Sexo Femenino	Ambos Sexos	Sexo Femenino	Ambos Sexos	Sexo Femenino	Ambos Sexos	Sexo Femenino	Ambos Sexos
CASA CENTRAL										
AREA AGROPECUARIA Y CIENCIAS DEL MAR										
AGRONOMIA		50	30	57	131	282	-	-	21	50
INGENIERO AGRONOMO	10						-	-	21	50
LICENCIADO EN AGRONOMIA	10						-	-	3	3
INGENIERIA DE EJECUCION AGRICOLA		-	-	-	9	21	-	-	17	40
INGENIERO DE EJECUCION AGRICOLA	8						-	-	17	40
INGENIERIA FORESTAL		-	-	-	42	99	-	-	15	38
INGENIERO FORESTAL	10						-	-	15	38
LICENCIADO EN INGENIERIA FORESTAL	8						-	-	1	4
TOTAL AREA AGROPECUARIA Y CIENCIAS DEL MAR		50	30	57	182	402	-	-	57	135
AREA CIENCIAS NATURALES Y MATEMATICAS										
LICENCIATURA EN FISICA APLICADA (1)		-	-	-	1	6	-	-	-	1
LICENCIADO EN FISICA	8						-	-	-	1
INGENIERIA EN RECURSOS NATURALES		35	13	34	13	34	-	-	-	-
INGENIERO EN RECURSOS NATURALES	10						-	-	-	-
LICENCIADO EN RECURSOS NATURALES	8						-	-	-	-
TOTAL AREA CIENCIAS NATURALES Y MATEMATICAS		35	13	34	14	40	-	-	-	1
AREA CIENCIAS SOCIALES										
CONTADOR PUBLICO Y AUDITOR		50	21	52	115	236	-	-	30	48
CONTADOR PUBLICO Y CONTADOR AUDITOR	9						-	-	30	48
LICENCIADO EN CONTABILIDAD Y AUDITORIA	8						-	-	-	-
SOCIOLOGIA		35	15	33	65	157	-	-	16	43
SOCIOLOGO	10						-	-	16	43
LICENCIADO EN SOCIOLOGIA	10						-	-	-	-
PERIODISMO		35	17	35	94	158	-	-	15	30
PERIODISTA	10						-	-	15	30
LICENCIADO EN COMUNICACION SOCIAL	10						-	-	-	-
PSICOLOGIA		50	35	50	169	253	-	-	22	33
PSICOLOGO	12						-	-	22	33
LICENCIADO EN PSICOLOGIA	10						-	-	1	1
SERVICIO SOCIAL		40	30	39	156	195	-	-	30	40
ASISTENTE SOCIAL	10						-	-	30	40
LICENCIADO EN TRABAJO SOCIAL M/DESARROLLO SOCIAL Y POLITICAS SOCIALES	10						-	-	-	-
INGENIERIA COMERCIAL		70	25	74	141	313	-	-	24	45
INGENIERO COMERCIAL M/ ADMINISTRACION O ECONOMIA	10						-	-	24	45
LICENCIADO EN CIENCIAS ECONOMICAS Y ADMINISTRATIVAS	8						-	-	-	2
TOTAL AREA CIENCIAS SOCIALES		280	143	283	740	1.312	-	-	138	242

(1) Cupos especiales vía ingreso especial de Título Profesional anterior.

Matrícula, Vacantes, Egresados y Titulados por Areas y Carreras, Desagregadas por Sexo

Area/Carrera Titulo o Grado	Duración Semestres	VACANTES	MATRICULA 1ER AÑO		MATRICULA TOTAL		EGRESADOS		TITULADOS	
			Sexo Femenino	Ambos Sexos	Sexo Femenino	Ambos Sexos	Sexo Femenino	Ambos Sexos	Sexo Femenino	Ambos Sexos
AREA EDUCACION										
PEDAGOGIA EN EDUCACION FISICA. DEPORTES Y RECREACION (DAMAS)		-	-	-	38	38	-	-	23	23
PROFESOR DE ESTADO EN EDUCACION FISICA. DEPORTES Y RECREACION LICENCIADO EN EDUCACION	10 8								-	-
PEDAGOGIA EN EDUCACION FISICA. DEPORTES Y RECREACION (VARONES)		-	-	-	-	33	-	-	-	27
PROFESOR DE ESTADO EN EDUCACION FISICA. DEPORTES Y RECREACION LICENCIADO EN EDUCACION	10 8								-	-
PEDAGOGIA EN CASTELLANO Y COMUNICACION		40	21	38	136	208	-	-	35	44
PROFESOR DE ESTADO EN CASTELLANO Y COMUNICACION LICENCIADO EN EDUCACION	10 8								-	-
PEDAGOGIA EN HISTORIA. GEOGRAFIA Y EDUCACION CIVICA		35	13	39	82	190	-	-	18	35
PROFESOR DE ESTADO EN HISTORIA. GEOGRAFIA Y EDUCACION CIVICA LICENCIADO EN EDUCACION	10 8								-	-
PEDAGOGIA EN EDUCACION FISICA. DEPORTES Y RECREACION		50	18	50	74	190	-	-	-	-
PROFESOR DE ESTADO EN EDUCACION FISICA. DEPORTES Y RECREACION LICENCIADO EN EDUCACION	10 8								-	-
PEDAGOGIA EN MATEMATICAS		40	20	43	75	139	-	-	-	-
PROFESOR DE ESTADO EN MATEMATICA LICENCIADO EN EDUCACION	10 8								-	-
PEDAGOGIA EN CIENCIAS MENCION BIOLOGIA. QUIMICA O FISICA		70	40	57	96	145	-	-	-	-
PROFESOR DE CIENCIAS CON MENCION EN BIOLOGIA O FISICA O QUIMICA LICENCIADO EN EDUCACION	10 8								-	-
TOTAL AREA EDUCACION		235	112	227	501	943	-	-	76	129
AREA TECNOLOGIA										
CONSTRUCCION CIVIL		-	-	-	1	1	-	-	-	2
CONSTRUCTOR CIVIL LICENCIADO EN CIENCIAS DE LA CONSTRUCCION	10 10								-	-
INGENIERIA CIVIL ELECTRONICA		30	1	31	5	197	-	-	1	14
INGENIERO CIVIL ELECTRONICO LICENCIADO EN CIENCIAS DE LA INGENIERIA	12 8								-	4
INGENIERIA CIVIL INDUSTRIAL M/AGROINDUSTRIA		-	-	-	2	3	-	-	3	6
INGENIERO CIVIL INDUSTRIAL M/ AGROINDUSTRIA LICENCIADO EN CIENCIAS DE LA INGENIERIA	12 9								-	-
INGENIERIA CIVIL INDUSTRIAL M/INFORMATICA		70	9	77	60	358	-	-	21	70
INGENIERO CIVIL INDUSTRIAL M/ INFORMATICA LICENCIADO EN CIENCIAS DE LA INGENIERIA	12 8								2	5
INGENIERIA DE EJECUCION EN ELECTRICIDAD		-	-	-	5	67	-	-	-	21
INGENIERO DE EJECUCION EN ELECTRICIDAD	8									
INGENIERIA DE EJECUCION EN ELECTRONICA		-	-	-	5	88	-	-	3	26
INGENIERO DE EJECUCION EN ELECTRONICA	8									
INGENIERIA DE EJECUCION EN MECANICA		-	-	-	-	7	-	-	-	8
INGENIERO DE EJECUCION EN MECANICA	8									
INGENIERIA DE EJECUCION EN INFORMATICA		-	-	-	4	27	-	-	8	24
INGENIERO DE EJECUCION EN INFORMATICA	8									
INGENIERIA EN MATEMATICA		-	-	-	11	45	-	-	3	3
INGENIERO MATEMATICO LICENCIADO EN CIENCIAS DE LA INGENIERIA	10 8								2	3

NIVEL: PREGRADO

Matrícula, Vacantes, Egresados y Titulados por Areas y Carreras, Desagregadas por Sexo

Area/Carrera Titulo o Grado	Duración Semestres	VACANTES	MATRICULA 1ER AÑO		MATRICULA TOTAL		EGRESADOS		TITULADOS	
			Sexo Femenino	Ambos Sexos	Sexo Femenino	Ambos Sexos	Sexo Femenino	Ambos Sexos	Sexo Femenino	Ambos Sexos
INGENIERIA EN ALIMENTOS		30	18	25	90	130				
INGENIERO EN ALIMENTOS	10						-	-	16	23
LICENCIADO EN INGENIERIA EN ALIMENTOS	8						-	-	1	5
INGENIERIA AMBIENTAL		-	-	-	47	101				
INGENIERO AMBIENTAL	10						-	-	18	33
LICENCIADO EN CIENCIAS DE LA INGENIERIA	8						-	-	-	2
INGENIERIA EN CONSTRUCCION		70	16	68	98	371				
INGENIERO CONSTRUCTOR	10						-	-	20	72
LICENCIADO EN CIENCIAS DE LA CONSTRUCCION	8						-	-	-	1
INGENIERIA MECANICA		30	-	30	7	200				
INGENIERO MECANICO	10						-	-	1	18
LICENCIADO EN CIENCIAS DE LA INGENIERIA	8						-	-	-	-
INGENIERIA CIVIL INDUSTRIAL MENCION BIOPROCESOS		40	20	42	76	187				
INGENIERO CIVIL INDUSTRIAL MENCION BIOPROCESOS	12						-	-	11	24
LICENCIADO EN CIENCIAS DE LA INGENIERIA	8						-	-	1	3
INGENIERIA ELECTRICA		-	-	-	3	98				
INGENIERO ELECTRICO	10						-	-	-	-
LICENCIADO EN CIENCIAS DE LA INGENIERIA	8						-	-	-	-
INGENIERIA INFORMATICA		50	4	45	18	147				
INGENIERO INFORMATICO	10						-	-	-	-
LICENCIADO EN CIENCIAS DE LA INGENIERIA	8						-	-	-	-
INGENIERIA ELECTRONICA		-	-	-	-	55				
INGENIERO ELECTRONICO	10						-	-	-	-
LICENCIADO EN CIENCIAS DE LA INGENIERIA	8						-	-	-	-
BIOTECNOLOGIA		45	32	46	32	46				
BIOTECNOLOGO	10						-	-	-	-
LICENCIADO EN BIOTECNOLOGIA	8						-	-	-	-
PLAN COMUN INGENIERIA CIVIL (2)		60	9	63	9	63				
PLAN COMUN INGENIERIA CIVIL	5						-	-	-	-
INGENIERIA CIVIL INDUSTRIAL MENCION MECANICA		40	4	42	4	42				
INGENIERO CIVIL INDUSTRIAL MENCION MECANICA	12						-	-	-	-
LICENCIADO EN CIENCIAS DE LA INGENIERIA	8						-	-	-	-
INGENIERIA CIVIL AMBIENTAL		30	20	38	20	38				
INGENIERO CIVIL AMBIENTAL	12						-	-	-	-
LICENCIADO EN CIENCIAS DE LA INGENIERIA	8						-	-	-	-
INGENIERIA CIVIL ELECTRICA		30	3	33	3	33				
INGENIERO CIVIL ELECTRICO	12						-	-	-	-
LICENCIADO EN CIENCIAS DE LA INGENIERIA	8						-	-	-	-
INGENIERIA CIVIL MATEMATICA		25	5	23	5	23				
INGENIERO CIVIL MATEMATICO	12						-	-	-	-
LICENCIADO EN CIENCIAS DE LA INGENIERIA	8						-	-	-	-
INGENIERIA CIVIL TELEMATICA		40	5	37	5	37				
INGENIERO CIVIL TELEMATICO	12						-	-	-	-
LICENCIADO EN CIENCIAS DE LA INGENIERIA	8						-	-	-	-
TOTAL AREA TECNOLOGIA		590	146	600	510	2.364	-	-	111	367

(2) No otorga certificación.

Matrícula, Vacantes, Egresados y Titulados por Areas y Carreras, Desagregadas por Sexo

Area/Carrera Titulo o Grado	Duración Semestres	VACANTES	MATRICULA 1ER AÑO		MATRICULA TOTAL		EGRESADOS		TITULADOS	
			Sexo Femenino	Ambos Sexos	Sexo Femenino	Ambos Sexos	Sexo Femenino	Ambos Sexos	Sexo Femenino	Ambos Sexos
AREA SALUD										
ENFERMERIA		61	52	66	210	262	-	-	45	52
ENFERMERA(O)	10									
LICENCIADO EN ENFERMERIA	8									
KINESIOLOGIA		51	25	51	128	218	-	-	14	27
KINESIOLOGO(A)	10									
LICENCIADO EN KINESIOLOGIA	8									
MEDICINA		56	29	58	175	394	-	-	27	65
MEDICO-CIRUJANO	14									
LICENCIADO EN MEDICINA	10									1
NUTRICION Y DIETETICA		41	27	40	159	193	-	-	24	27
NUTRICIONISTA	10									
LICENCIADO EN NUTRICION Y DIETETICA	8									
OBSTETRICIA Y PUERICULTURA		33	23	31	103	134	-	-	25	30
MATRON(A)	10									
LICENCIADO EN MATRONERIA	8									
TECNOLOGIA MEDICA		41	17	33	86	169	-	-	9	19
TECNOLOGO MEDICO M/LAB. CLINICO. HEMATOLOGIA Y BANCO DE SANGRE	10									
LICENCIADO EN TECNOLOGIA MEDICA M/LAB. CLINICO. HEMATOLOGIA Y BANCO DE SANGRE	8									6
ODONTOLOGIA		64	41	72	204	359	-	-	24	38
CIRUJANO DENTISTA	12									
LICENCIADO EN ODONTOLOGIA	10									
FONOAUDIOLOGIA		44	32	47	32	47	-	-	-	-
FONOAUDIOLOGO	10									
LICENCIADO EN FONOAUDIOLOGIA	8									
TOTAL AREA SALUD		391	246	398	1.097	1.776	-	-	168	265
TOTAL CASA CENTRAL		1.581	690	1.599	3.044	6.837	-	-	550	1.139
SEDE MALLECO										
AREA AGROPECUARIA Y CIENCIAS DEL MAR										
TECNICO UNIVERSITARIO FORESTAL		-	-	-	-	-	-	-	-	-
TECNICO UNIVERSITARIO FORESTAL	6									
TOTAL AREA AGROPECUARIA Y CIENCIAS DEL MAR		-	-	-	-	-	-	-	-	-
AREA TECNOLOGIA										
TECNICO UNIVERSITARIO AGROINDUSTRIAL		-	-	-	-	-	-	-	5	7
TECNICO UNIVERSITARIO AGROINDUSTRIAL	6									
TOTAL AREA TECNOLOGIA		-	-	-	-	-	-	-	5	7
TOTAL SEDE MALLECO		-	-	-	-	-	-	-	5	7
TOTAL ENTIDAD		1.581	690	1.599	3.044	6.837	-	-	555	1.146

Matrícula, Vacantes, Egresados y Titulados por Areas y Carreras, Desagregadas por Sexo

Area/Carrera Titulo o Grado	Duración Semestres	VACANTES	MATRICULA 1ER AÑO		MATRICULA TOTAL		EGRESADOS		TITULADOS	
			Sexo Femenino	Ambos Sexos	Sexo Femenino	Ambos Sexos	Sexo Femenino	Ambos Sexos	Sexo Femenino	Ambos Sexos
CASA CENTRAL										
AREA AGROPECUARIA Y CIENCIAS DEL MAR										
MAGISTER EN GESTION Y MANEJO AGROPECUARIO		-	1	3	5	12	-	-	-	-
MAGISTER EN GESTION Y MANEJO AGROPECUARIO	4	-								
MAGISTER EN CIENCIAS AGROPECUARIAS		-	2	5	2	5	-	-	-	-
MAGISTER EN CIENCIAS AGROPECUARIAS	4	-								
TOTAL AREA AGROPECUARIA Y CIENCIAS DEL MAR		-	3	8	7	17	-	-	-	-
AREA CIENCIAS NATURALES Y MATEMATICAS										
MAGISTER EN PLANIFICACION TERRITORIAL AMBIENTAL		-	1	4	3	10	-	-	-	-
MAGISTER EN PLANIFICACION TERRITORIAL AMBIENTAL	4	-								
MAGISTER EN EDUCACION MATEMATICA		-	3	18	3	18	-	-	-	-
MAGISTER EN EDUCACION MATEMATICA	4	-								
TOTAL AREA CIENCIAS NATURALES Y MATEMATICAS		-	4	22	6	28	-	-	-	-
AREA CIENCIAS SOCIALES										
MAGISTER EN CIENCIAS SOCIALES APLICADAS		-	7	12	15	37	-	-	1	6
MAGISTER EN CIENCIAS SOCIALES	4	-								
MAGISTER EN CIENCIAS DE LA COMUNICACION		-	9	15	14	21	-	-	-	1
MAGISTER CIENCIAS DE LA COMUNICACION	4	-								
MAGISTER EN GESTION		-	-	-	-	-	-	-	-	-
MAGISTER EN GESTION	4	-								
MAGISTER EN PSICOLOGIA		-	10	12	30	39	-	-	1	2
MAGISTER EN PSICOLOGIA	4	-								
MAGISTER EN ESTUDIOS PSICOLOGICOS	4	-							1	1
DIPLOMADO EN ESTUDIOS PSICOLOGICOS	4	-							1	1
MAGISTER EN DESARROLLO HUMANO A ESCALA LOCAL Y REGIONAL		-	5	11	15	34	-	-	5	9
MAGISTER EN DESARROLLO HUMANO A ESCALA LOCAL Y REGIONAL	4	-								
MAGISTER EN PSICOLOGIA JURIDICA Y FORENSE		-	1	1	8	13	-	-	-	-
MAGISTER EN PSICOLOGIA JURIDICA Y FORENSE	4	-								
TOTAL AREA CIENCIAS SOCIALES		-	32	51	82	144	-	-	9	20
AREA EDUCACION										
MAGISTER EN EDUCACION		-	-	-	38	57	-	-	-	-
MAGISTER EN EDUCACION ESP. EN EDUCACION AMBIENTAL	5	-							1	1
MAGISTER EN EDUCACION ESP. EN EVALUACION EDUCACIONAL	5	-							1	1
DIPLOMADO EN EDUCACION	4	-							-	-
MAGISTER EN EDUCACION ESP. EN ORIENTACION EDUCACIONAL Y VOCACIONAL	5	-							-	-
TOTAL AREA EDUCACION		-	-	-	38	57	-	-	2	2
AREA TECNOLOGIA										
MAGISTER EN INFORMATICA EDUCATIVA		-	-	-	19	31	-	-	-	-
MAGISTER EN INFORMATICA EDUCATIVA	4	-								
MAGISTER EN CIENCIAS DE LA INGENIERIA MENCION INGENIERIA ELECTRICA		-	-	3	2	14	-	-	-	-
MAGISTER EN CIENCIAS DE LA INGENIERIA MENCION INGENIERIA ELECTRICA	4	-								

Matrícula, Vacantes, Egresados y Titulados por Areas y Carreras, Desagregadas por Sexo

Area/Carrera Titulo o Grado	Duración Semestres	VACANTES	MATRICULA 1ER AÑO		MATRICULA TOTAL		EGRESADOS		TITULADOS	
			Sexo Femenino	Ambos Sexos	Sexo Femenino	Ambos Sexos	Sexo Femenino	Ambos Sexos	Sexo Femenino	Ambos Sexos
MAGISTER EN SISTEMAS DE GESTION INTEGRAL DE CALIDAD		-	2	6	13	24				
MAGISTER EN SISTEMAS DE GESTION INTEGRAL DE CALIDAD	4						-	-	-	-
MAGISTER EN CIENCIAS DE LA INGENIERIA MENCION BIOTECNOLOGIA		-	4	10	4	13				
MAGISTER EN CIENCIAS DE LA INGENIERIA MENCION BIOTECNOLOGIA	4						-	-	-	1
MAGISTER EN CIENCIAS DE LA INGENIERIA MENCION MODELACION MATEMATICA		-	1	5	1	5				
MAGISTER EN CIENCIAS DE LA INGENIERIA MENCION MODELACION MATEMATICA	4						-	-	-	-
TOTAL AREA TECNOLOGIA		-	7	24	39	87	-	-	-	1
AREA SALUD										
MAGISTER EN EPIDEMIOLOGIA CLINICA		-	3	8	4	10				
MAGISTER EN EPIDEMIOLOGIA	4						-	-	1	2
MAGISTER EN CIENCIAS MENCION BIOLOGIA DE LA REPRODUCCION		-	-	3	4	13				
MAGISTER EN CIENCIAS MENCION BIOLOGIA DE LA REPRODUCCION	4						-	-	-	-
MAGISTER EN CIENCIAS MENCION MORFOLOGIA		-	3	3	5	12				
MAGISTER EN CIENCIAS MENCION MORFOLOGIA	4						-	-	-	-
MAGISTER EN EPIDEMIOLOGIA CLINICA (A DISTANCIA)		-	-	-	8	22				
MAGISTER EN EPIDEMIOLOGIA CLINICA	4						-	-	-	-
MAGISTER EN CIENCIAS MEDICAS MENCION CIRUGIA		-	1	3	1	5				
MAGISTER EN CIENCIAS MEDICAS MENCION CIRUGIA	4						-	-	-	3
MAGISTER EN CIENCIAS MEDICAS MENCION MASTOLOGIA		-	1	1	3	3				
MAGISTER EN CIENCIAS MEDICAS MENCION MASTOLOGIA	4						-	-	-	-
TOTAL AREA SALUD		-	8	18	25	65	-	-	1	5
TOTAL CASA CENTRAL		-	54	123	197	398	-	-	12	28
TOTAL ENTIDAD		-	54	123	197	398	-	-	12	28

NIVEL: DOCTORADO

Matrícula, Vacantes, Egresados y Titulados por Areas y Carreras, Desagregadas por Sexo

Area/Carrera Titulo o Grado	Duración Semestres	VACANTES	MATRICULA 1ER AÑO		MATRICULA TOTAL		EGRESADOS		TITULADOS	
			Sexo Femenino	Ambos Sexos	Sexo Femenino	Ambos Sexos	Sexo Femenino	Ambos Sexos	Sexo Femenino	Ambos Sexos
CASA CENTRAL										
AREA CIENCIAS NATURALES Y MATEMATICAS										
DOCTORADO Y MAGISTER EN CIENCIAS DE RECURSOS NATURALES		-	10	17	27	46	-	-	1	3
DOCTOR EN CIENCIAS DE RECURSOS NATURALES	8									
MAGISTER EN CIENCIAS DE RECURSOS NATURALES	4								5	10
DOCTORADO EN CIENCIAS MENCION MATEMATICAS		-	1	2	1	5	-	-	-	1
DOCTOR EN CIENCIAS CON MENCION EN MATEMATICAS	6									
DOCTORADO EN CIENCIAS MENCION BIOLOGIA CELULAR Y MOLECULAR APLICADA		-	8	11	16	29	-	-	1	1
DOCTOR EN CIENCIAS MENCION BIOLOGIA CELULAR Y MOLECULAR APLICADA	8									
MAGISTER EN CIENCIAS MENCION BIOLOGIA CELULAR APLICADA	4								3	3
TOTAL AREA CIENCIAS NATURALES Y MATEMATICAS		-	19	30	44	80	-	-	10	18
TOTAL CASA CENTRAL		-	19	30	44	80	-	-	10	18
TOTAL ENTIDAD		-	19	30	44	80	-	-	10	18

NIVEL: POSTITULO

Matrícula, Vacantes, Egresados y Titulados por Areas y Carreras, Desagregadas por Sexo

Area/Carrera Titulo o Grado	Duración Semestres	VACANTES	MATRICULA 1ER AÑO		MATRICULA TOTAL		EGRESADOS		TITULADOS	
			Sexo Femenino	Ambos Sexos	Sexo Femenino	Ambos Sexos	Sexo Femenino	Ambos Sexos	Sexo Femenino	Ambos Sexos
CASA CENTRAL										
AREA CIENCIAS SOCIALES										
PROGRAMA DE ESPECIALIZACION EN TERAPIA FAMILIAR SISTEMICA TERAPEUTA FAMILIAR SISTEMICO	4	-	-	-	10	13	-	-	1	1
PROGRAMA DE ESPECIALIDAD EN PSICOLOGIA JURIDICA Y FORENSE ESPECIALISTA EN PSICOLOGIA JURIDICA Y FORENSE	4	-	2	2	4	4	-	-	-	-
TOTAL AREA CIENCIAS SOCIALES		-	2	2	14	17	-	-	1	1
AREA SALUD										
PROGRAMA DE FORMACION MEDICO ESPECIALISTA CIRUGIA GENERAL ESPECIALISTA MEDICINA M/ CIRUGIA GENERAL	6	-	-	3	2	11	-	-	-	-
PROGRAMA DE FORMACION MEDICO ESPECIALISTA MEDICINA INTERNA ESPECIALISTA MEDICINA M/ MEDICINA INTERNA	6	-	4	8	6	16	-	-	-	3
PROGRAMA DE FORMACION MEDICO ESPECIALISTA OBSTETRICIA Y GINECOLOGIA ESPECIALISTA MEDICINA M/ OBSTETRICIA Y GINECOLOGIA	6	-	-	-	2	4	-	-	-	-
PROGRAMA DE FORMACION MEDICO ESPECIALISTA PEDIATRIA ESPECIALISTA MEDICINA M/ PEDIATRIA	6	-	1	3	4	7	-	-	3	4

Matrícula, Vacantes, Egresados y Titulados por Areas y Carreras, Desagregadas por Sexo

Area/Carrera Titulo o Grado	Duración Semestres	VACANTES	MATRICULA 1ER AÑO		MATRICULA TOTAL		EGRESADOS		TITULADOS	
			Sexo Femenino	Ambos Sexos	Sexo Femenino	Ambos Sexos	Sexo Femenino	Ambos Sexos	Sexo Femenino	Ambos Sexos
PROGRAMA DE FORMACION MEDICO ESPECIALISTA UROLOGIA ESPECIALISTA EN UROLOGIA	6	-	-	1	-	3	-	-	-	1
PROGRAMA DE FORMACION MEDICO ESPECIALISTA ANATOMIA PATOLOGICA ESPECIALISTA EN ANATOMIA PATOLOGICA	6	-	-	3	1	4	-	-	-	2
PROGRAMA DE FORMACION MEDICO ESPECIALISTA MEDICINA FAMILIAR ESPECIALISTA EN MEDICINA FAMILIAR	6	-	3	5	8	13	-	-	-	-
PROGRAMA DE FORMACION MEDICO ESPECIALISTA CARDIOLOGIA ADULTOS ESPECIALISTA EN CARDIOLOGIA ADULTOS	4	-	-	1	-	2	-	-	1	1
PROGRAMA DE FORMACION MEDICO ESPECIALISTA ORTOPEdia Y TRAUMATOLOGIA INFANTIL ESPECIALISTA EN ORTOPEdia Y TRAUMATOLOGIA INFANTIL	6	-	-	1	-	1	-	-	1	1
PROGRAMA DE FORMACION MEDICO ESPECIALISTA CIRUGIA PEDIATRICA ESPECIALISTA EN CIRUGIA PEDIATRICA	6	-	-	-	-	-	-	-	-	-
PROGRAMA DE FORMACION MEDICO ESPECIALISTA PSIQUIATRIA ESPECIALISTA EN PSIQUIATRIA	6	-	1	2	3	5	-	-	-	-
PROGRAMA DE ESPECIALIZACION EN ENFERMERIA PROGRAMA DE ESPECIALIZACION EN ENFERMERIA	2	-	-	-	1	1	-	-	2	2
PROGRAMA DE ESPECIALIZACION EN ORTODONCIA Y DENTOMAXILOFACIAL ESPECIALISTA EN ORTODONCIA Y DENTOMAXILOFACIAL	6	-	3	5	3	5	-	-	-	-
TOTAL AREA SALUD		-	12	32	30	72	-	-	7	14
TOTAL CASA CENTRAL		-	14	34	44	89	-	-	8	15
TOTAL ENTIDAD		-	14	34	44	89	-	-	8	15

PERSONAL ACADEMICO (Número de Personas)	DOCTORADO	MAGISTER	TITULADOS	OTROS	TOTAL
JORNADA COMPLETA	81	113	79	1	274
1/2 JORNADA	20	47	89	0	156
JORNADA HORAS	7	30	209	2	248
TOTAL	108	190	377	3	678
Nº JORNADAS COMPLETAS EQUIVALENTES (Nº J.C.E. = Nº HORAS/44)	94	146	166	1	407

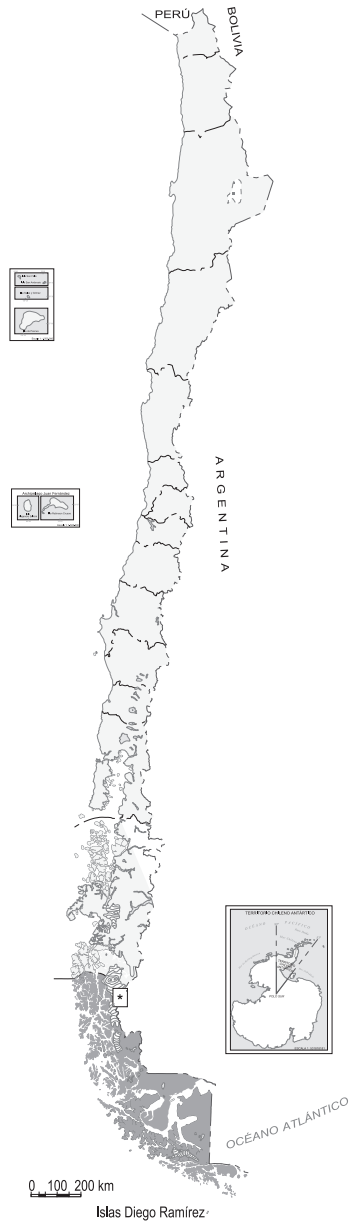
PERSONAL NO ACADEMICO (Número de Personas)	CON TITULO PROFESIONAL	SIN TITULO PROFESIONAL	PERSONAL DE SERVICIO	TOTAL
	234	244	173	651

(Valores en Miles de Pesos de cada Año)

	AÑO 2005	AÑO 2006	AÑO 2007
INGRESOS	28.816.104	29.311.903	33.610.792
1. INGRESOS DE OPERACION	14.804.525	14.231.736	15.901.823
1.1 Venta de bienes y servicios	3.948.597	3.479.654	3.920.898
1.2 Renta de Inversiones	50.374	35.771	63.535
1.3 Aranceles de Matrícula	10.805.554	10.716.311	11.917.390
2. VENTAS DE ACTIVOS	3.000	4.720	0
2.1 Activos Físicos	3.000	4.720	0
2.2 Activos Financieros	0	0	0
3. TRANSFERENCIAS	5.432.504	5.530.757	6.595.830
3.1 Del Sector Privado	132.013	64.388	206.201
3.2 De Organismos del Sector Público	5.195.091	5.414.431	6.282.032
3.3 Ley N° 16.681	105.400	51.938	107.597
4. ENDEUDAMIENTO	0	0	1.432.418
4.1 Interno	0	0	1.432.418
4.2 Externo	0	0	0
4.3 Proveedores	0	0	0
5. FINANCIAMIENTO FISCAL	1.909.772	2.080.605	3.082.520
5.1 Aporte Fiscal Directo	2.407.861	2.511.304	2.627.514
5.2 Aporte Fiscal Indirecto	327.956	367.939	365.186
5.3 Pagares Universitarios T.G.R.	0	0	0
5.4 Recuperación Préstamos por Crédito Fiscal	-826.045	-798.638	89.820
5.5 Otros Aportes	0	0	0
6. RECUPERACION OTROS PRESTAMOS	1.576.469	1.622.883	1.857.001
6.1 Préstamos Inciso 3º. Art. 70. Ley 18.591	1.151.645	1.192.275	1.351.304
6.2 Otros Préstamos	424.824	430.608	505.697
7. OTROS INGRESOS	2.328.480	2.714.429	2.736.041
7.1 Leyes Especiales	1.400.326	1.187.834	1.169.776
7.2 Otros Ingresos	928.154	1.526.595	1.566.265
8. SALDO INICIAL DE CAJA	2.761.354	3.126.773	2.005.159

(Valores en Miles de Pesos de cada Año)

	AÑO 2005	AÑO 2006	AÑO 2007
GASTOS	28.816.104	29.311.903	33.610.792
A. DE OPERACION	19.908.303	20.722.453	24.508.612
1. GASTOS EN PERSONAL	11.403.108	12.317.392	13.518.168
1.1 Directivos	578.531	684.559	641.379
1.2 Académicos	6.921.528	7.297.546	7.994.969
1.3 No Académicos	2.389.552	2.632.336	3.135.044
1.4 Honorarios	1.400.073	1.588.753	1.609.913
1.5 Viáticos	95.971	101.323	122.156
1.6 Horas Extraordinarias	17.453	12.875	14.707
1.7 Jornales	0	0	0
1.8 Aportes Patronales	0	0	0
2. COMPRA DE BIENES Y SERVICIOS	6.554.065	5.903.039	8.214.789
3. TRANSFERENCIAS	1.951.130	2.502.022	2.775.655
3.1 Corporaciones de Televisión	0	0	0
3.2 Becas Estudiantiles	1.193.968	1.661.948	1.970.960
3.3 Fondos Centrales Investigación	0	0	0
3.4 Fondos Centrales de Extensión	0	0	0
3.5 Otras Transferencias	757.162	840.074	804.695
B. DE INVERSION	7.311.435	7.315.847	8.635.449
4. INVERSION REAL	2.768.655	2.688.088	3.602.000
5. INVERSION FINANCIERA	4.542.780	4.627.759	5.033.449
5.1 Préstamos Estudiantiles	3.663.530	3.956.576	4.427.127
Inciso 3º. Art. 70. Ley 18.591	0	0	0
Otros Préstamos	879.250	671.183	606.322
5.2 Compra de Títulos y Valores	0	0	0
C. DE AMORTIZACION	916.580	904.235	989.597
6. SERVICIO DE DEUDA	292.159	237.290	400.892
6.1 Interna	292.159	237.290	400.892
6.2 Externa	0	0	0
6.3 Proveedores	0	0	0
7. COMPROMISOS PENDIENTES	624.421	666.945	588.705
D. OTROS	679.786	369.368	-522.866
8. OTROS	0	0	0
9. SALDO FINAL DE CAJA	679.786	369.368	-522.866



Universidad de Magallanes

XII REGIÓN DE MAGALLANES Y DE LA ANTÁRTICA CHILENA

AVENIDA BULNES 01855 · PUNTA ARENAS, CHILE
TELEFONOS: (61) 207 000 - (61) 212 945
Sitio WEB: <http://www.umag.cl>

Universidad de Magallanes

Creada el 3 de Octubre de 1981

Información General 2007	TOTAL ALUMNOS				Nº DE CARRERAS Y PROGRAMAS CON MATRICULA			
	Pregrado	Magíster	Doctorado	Postítulo	Pregrado	Magíster	Doctorado	Postítulo
CASA CENTRAL	3.305	63	-	-	53	4	-	-
SEDE PUERTO NATALES	58	-	-	-	4	-	-	-
TOTAL ENTIDAD	3.363	63	-	-	57	4	-	-

Matrícula, Vacantes, Egresados y Titulados por Areas y Carreras, Desagregadas por Sexo

Area/Carrera Titulo o Grado	Duración Semestres	VACANTES	MATRICULA 1ER AÑO		MATRICULA TOTAL		EGRESADOS		TITULADOS	
			Sexo Femenino	Ambos Sexos	Sexo Femenino	Ambos Sexos	Sexo Femenino	Ambos Sexos	Sexo Femenino	Ambos Sexos
CASA CENTRAL										
AREA AGROPECUARIA Y CIENCIAS DEL MAR										
TECNICO AGROPECUARIO		-	-	-	-	1	-	-	-	2
TECNICO AGROPECUARIO	6	-	-	-	-	1	-	-	-	2
TECNICO EN RECURSOS ACUATICOS		-	-	-	3	16	-	-	1	5
TECNICO EN RECURSOS ACUATICOS	6	-	-	-	3	16	-	-	1	5
INGENIERIA DE EJECUCION AGROPECUARIA		-	-	-	28	52	6	9	9	16
INGENIERO DE EJECUCION AGROPECUARIO	8	-	-	-	28	52	6	9	9	16
BIOLOGIA MARINA		30	10	20	24	47	-	-	-	-
LICENCIADO EN CIENCIAS DEL MAR	8	30	10	20	24	47	-	-	-	-
BIOLOGO MARINO	10	-	-	-	-	-	-	-	-	-
TOTAL AREA AGROPECUARIA Y CIENCIAS DEL MAR		30	10	20	55	116	6	9	10	23
AREA ARTE Y ARQUITECTURA										
ARQUITECTURA		35	7	23	25	80	-	-	-	-
LICENCIADO EN ARQUITECTURA	8	35	7	23	25	80	-	-	-	-
ARQUITECTO	10	-	-	-	-	-	-	-	-	-
TOTAL AREA ARTE Y ARQUITECTURA		35	7	23	25	80	-	-	-	-
AREA CIENCIAS NATURALES Y MATEMATICAS										
LICENCIATURA EN CIENCIAS BIOLOGICAS		-	-	-	5	14	-	2	6	8
LICENCIADO EN CIENCIAS BIOLOGICAS	8	-	-	-	5	14	-	2	6	8
LICENCIATURA EN CIENCIAS BIOLOGICAS. MENCION MEDIO AMBIENTE		30	2	6	8	17	-	-	-	-
LICENCIADO EN CIENCIAS. MENCION MEDIO AMBIENTE	10	30	2	6	8	17	-	-	-	-
BIOLOGO MENCION MEDIO AMBIENTE	10	-	-	-	-	-	-	-	-	-
TOTAL AREA CIENCIAS NATURALES Y MATEMATICAS		30	2	6	13	31	-	2	6	8
AREA CIENCIAS SOCIALES										
INGENIERIA COMERCIAL		30	9	26	53	130	-	-	9	15
INGENIERO COMERCIAL	10	30	9	26	53	130	-	-	9	15
TECNICO EN ADMINISTRACION		20	6	18	9	28	-	-	1	3
TECNICO EN ADMINISTRACION M/ GESTION DE EMPRESAS	6	20	6	18	9	28	-	-	1	3
ADMINISTRACION DE SERVICIOS TURISTICOS		-	-	-	-	-	-	-	2	4
ADM. EN SERVICIOS TURISTICOS M/ HOTELERIA. RESTAURANTES Y AGENCIAS DE VIAJE	6	-	-	-	-	-	-	-	2	4
RELACIONES PUBLICAS		-	-	-	-	-	-	-	1	1
RELACIONADOR PUBLICO	4	-	-	-	-	-	-	-	1	1
INGENIERIA DE EJECUCION EN ADMINISTRACION DE EMPRESAS		20	3	18	9	30	-	-	2	6
INGENIERO DE EJECUCION EN ADMINISTRACION DE EMPRESAS	6	20	3	18	9	30	-	-	2	6
INGENIERIA COMERCIAL (PLAN ESPECIAL)		-	-	-	-	-	-	-	-	2
INGENIERO COMERCIAL M/ ADMINISTRACION	5	-	-	-	-	-	-	-	-	2
AUDITORIA		25	10	15	56	89	3	7	-	-
LICENCIADO EN AUDITORIA Y CONTROL DE GESTION	10	25	10	15	56	89	3	7	-	-
CONTADOR AUDITOR	4	-	-	-	-	-	-	-	8	15
CONTADOR PUBLICO	4	-	-	-	-	-	-	-	8	15

Matrícula, Vacantes, Egresados y Titulados por Areas y Carreras, Desagregadas por Sexo

Area/Carrera Titulo o Grado	Duración Semestres	VACANTES	MATRICULA 1ER AÑO		MATRICULA TOTAL		EGRESADOS		TITULADOS	
			Sexo Femenino	Ambos Sexos	Sexo Femenino	Ambos Sexos	Sexo Femenino	Ambos Sexos	Sexo Femenino	Ambos Sexos
CONTADOR AUDITOR (PLAN ESPECIAL)		-	-	-	-	-	-	-	-	-
CONTADOR AUDITOR	4								1	3
ANALISTA FINANCIERO		20	6	9	10	16			3	5
CONTADOR GENERAL	4								1	3
TECNICO UNIVERSITARIO ANALISTA FINANCIERO	6									
ADMINISTRACION PUBLICA		25	-	-	17	33				
LICENCIADO EN ADMINISTRACION PUBLICA	10									
ADMINISTRADOR PUBLICO	10									
TECNICO UNIVERSITARIO EN TURISMO		30	18	35	33	63			6	12
TECNICO UNIVERSITARIO EN TURISMO	4									
CONTADOR GENERAL		20	5	9	5	9				
CONTADOR GENERAL	4									
TRABAJO SOCIAL		35	8	10	65	80			23	28
TRABAJADOR (A) SOCIAL	10									
LICENCIADO EN TRABAJO SOCIAL	9									
TOTAL AREA CIENCIAS SOCIALES		225	65	140	257	478	3	7	57	97
AREA DERECHO										
ASISTENTE JUDICIAL		-	-	-	-	-				
ASISTENTE JUDICIAL	6								2	5
DERECHO		40	26	46	98	189				
LICENCIADO EN CIENCIAS JURIDICAS Y SOCIALES	10									
TOTAL AREA DERECHO		40	26	46	98	189	-	-	2	5
AREA EDUCACION										
TECNICO EDUCACIONAL		20	9	10	9	10				
TECNICO EDUCACIONAL	6								1	1
PEDAGOGIA EN EDUCACION BASICA		30	14	17	98	120			19	21
PROFESOR(A) DE EDUCACION GENERAL BASICA	10									
LICENCIADO EN EDUCACION	8									
PEDAGOGIA EN EDUCACION PARVULARIA		20	-	14	88	88			16	16
EDUCADOR(A) DE PARVULOS	10									
LICENCIADO EN EDUCACION	8									
PEDAGOGIA EN INGLES PARA ENSEÑANZA BASICA Y MEDIA		35	27	45	90	132			12	13
PROFESOR(A) DE INGLES PARA ENSEÑANZA BASICA Y MEDIA	10									
LICENCIADO EN EDUCACION	8									
PEDAGOGIA EN EDUCACION FISICA PARA ENSEÑANZA BASICA Y MEDIA		20	11	22	70	157			8	19
PROFESOR(A) DE EDUCACION FISICA PARA ENSEÑANZA BASICA Y MEDIA	10									
LICENCIADO EN EDUCACION	8									
PEDAGOGIA EN HISTORIA Y CIENCIAS SOCIALES		35	18	38	61	131			3	5
PROFESOR (A) DE HISTORIA Y CIENCIAS SOCIALES PARA ENSEÑANZA MEDIA	10									
LICENCIADO EN EDUCACION	8									
PEDAGOGIA EN CASTELLANO Y COMUNICACION		20	12	12	37	51			4	8
PROFESOR(A) DE CASTELLANO Y COMUNICACION PARA ENSEÑANZA MEDIA	10									
LICENCIADO EN EDUCACION	8									
PEDAGOGIA EN MATEMATICA		20	5	11	15	26				
PROFESOR(A) DE MATEMATICA PARA ENSEÑANZA MEDIA	10									
LICENCIADO EN EDUCACION	8									

Matrícula, Vacantes, Egresados y Titulados por Areas y Carreras, Desagregadas por Sexo

Area/Carrera Titulo o Grado	Duración Semestres	VACANTES	MATRICULA 1ER AÑO		MATRICULA TOTAL		EGRESADOS		TITULADOS	
			Sexo Femenino	Ambos Sexos	Sexo Femenino	Ambos Sexos	Sexo Femenino	Ambos Sexos	Sexo Femenino	Ambos Sexos
PEDAGOGIA EN BIOLOGIA Y CIENCIAS NATURALES		15	1	2	12	21				
PROFESOR(A) DE BIOLOGIA Y CIENCIAS NATURALES PARA ENSEÑANZA MEDIA	10						-	-	-	-
LICENCIADO EN EDUCACION	8						-	-	-	-
PSICOLOGIA		50	30	51	95	150				
LICENCIADO EN PSICOLOGIA	9						-	-	-	-
PSICOLOGO	10						-	-	-	-
TOTAL AREA EDUCACION		265	127	222	575	886	-	-	63	83
AREA TECNOLOGIA										
INGENIERIA CIVIL EN ELECTRICIDAD M/ELECTRONICA INDUSTRIAL		-	-	-	3	51				
LICENCIADO EN CIENCIAS DE LA INGENIERIA	8						-	-	-	-
INGENIERO CIVIL EN ELECTRICIDAD M/ ELECTRONICA INDUSTRIAL	12						1	5	-	3
INGENIERIA CIVIL EN MECANICA		-	-	-	2	41				
LICENCIADO EN CIENCIAS DE LA INGENIERIA	8						-	-	-	-
INGENIERO CIVIL EN MECANICA	12						-	-	-	2
INGENIERIA CIVIL EN QUIMICA		-	-	-	29	53				
LICENCIADO EN CIENCIAS DE LA INGENIERIA	8						-	-	-	-
INGENIERO CIVIL EN QUIMICA	12						-	-	1	2
PLAN COMUN INGENIERIA CIVIL		60	8	48	8	48				
PLAN COMUN INGENIERIA CIVIL	2						-	-	-	-
TECNICO UNIVERSITARIO EN COMPUTACION E INFORMATICA		30	8	36	8	51				
TECNICO UNIVERSITARIO EN COMPUTACION E INFORMATICA	6						-	-	2	8
TECNICO UNIVERSITARIO EN ELECTRONICA		20	-	18	-	18				
TECNICO UNIVERSITARIO EN ELECTRONICA	6						-	-	-	-
TECNICO UNIVERSITARIO EN PREVENCION DE RIESGOS		20	4	21	6	29				
TECNICO UNIVERSITARIO EN PREVENCION DE RIESGOS	6						-	-	4	11
TECNICO UNIVERSITARIO EN CONSTRUCCION M/OBRAS CIVILES		30	4	39	7	64				
TECNICO UNIVERSITARIO EN CONSTRUCCION M/ OBRAS CIVILES	6						-	-	2	10
TECNICO UNIVERSITARIO EN MANTENCION MECANICA		-	-	-	-	-				
TECNICO UNIVERSITARIO EN MANTENCION MECANICA	6						-	-	-	1
INGENIERIA CIVIL INDUSTRIAL		-	-	-	6	12				
LICENCIADO EN CIENCIAS DE LA INGENIERIA	-						-	-	-	-
INGENIERO CIVIL INDUSTRIAL	6						-	-	2	6
INGENIERIA DE EJECUCION INDUSTRIAL		-	-	-	1	6				
INGENIERO DE EJECUCION INDUSTRIAL	6						-	-	1	5
TECNICO EN PROCESOS INDUSTRIALES		20	5	25	6	43				
TECNICO EN PROCESOS INDUSTRIALES	6						-	-	6	11
TECNICO UNIVERSITARIO EN INSTRUMENTACION Y AUTOMATIZACION		20	-	26	-	56				
TECNICO UNIVERSITARIO EN INSTRUMENTACION Y AUTOMATIZACION	4						-	-	-	12
TECNICO UNIVERSITARIO EN TOPOGRAFIA		-	-	-	-	3				
TECNICO UNIVERSITARIO EN TOPOGRAFIA	4						-	-	-	-
TECNICO UNIVERSITARIO EN MANTENIMIENTO INDUSTRIAL		20	-	13	-	25				
TECNICO UNIVERSITARIO EN MANTENIMIENTO INDUSTRIAL	4						-	-	-	1
INGENIERIA CIVIL EN COMPUTACION E INFORMATICA		-	-	-	1	22				
INGENIERO CIVIL EN COMPUTACION E INFORMATICA	12						-	-	-	-

Matrícula, Vacantes, Egresados y Titulados por Areas y Carreras, Desagregadas por Sexo

Area/Carrera Titulo o Grado	Duración Semestres	VACANTES	MATRICULA 1ER AÑO		MATRICULA TOTAL		EGRESADOS		TITULADOS	
			Sexo Femenino	Ambos Sexos	Sexo Femenino	Ambos Sexos	Sexo Femenino	Ambos Sexos	Sexo Femenino	Ambos Sexos
INGENIERIA DE EJECUCION EN COMPUTACION E INFORMATICA (PLAN ESPECIAL) INGENIERO DE EJECUCION EN COMPUTACION E INFORMATICA	5	-	-	-	-	-	-	-	-	-
INGENIERIA DE EJECUCION EN ELECTRICIDAD (PLAN ESPECIAL) INGENIERO DE EJECUCION EN ELECTRICIDAD MENCION ELECTRONICA INDUSTRIAL	5	-	-	-	-	12	-	-	-	-
INGENIERIA MECANICA INDUSTRIAL (PLAN ESPECIAL) INGENIERO MECANICO INDUSTRIAL	2	-	-	-	-	-	-	-	-	-
INGENIERIA (PLAN COMUN) INGENIERIA (PLAN COMUN)	1	50	5	28	5	28	-	-	-	-
INGENIERIA EN CONSTRUCCION INGENIERO CONSTRUCTOR LICENCIADO EN CONSTRUCCION	10 -	30	7	22	44	157	1 -	4 -	1 -	8 -
INGENIERIA EN CONSTRUCCION (PLAN ESPECIAL) (1) INGENIERO CONSTRUCTOR LICENCIADO EN CONSTRUCCION	2 -	20	6	16	6	16	- -	- -	6 -	18 -
INGENIERIA EN ELECTRONICA INDUSTRIAL INGENIERO EN ELECTRONICA INDUSTRIAL	8	-	-	-	2	35	-	-	-	5
INGENIERIA EN MECANICA INGENIERO MECANICO	8	-	-	-	1	29	-	-	1	13
INGENIERIA EN QUIMICA Y MEDIO AMBIENTE INGENIERO EN QUIMICA Y MEDIO AMBIENTE	8	-	-	-	17	33	-	-	1	1
INGENIERIA EN COMPUTACION E INFORMATICA INGENIERO EN COMPUTACION E INFORMATICA	8	-	-	-	8	52	-	-	12	18
TOTAL AREA TECNOLOGIA		320	47	292	160	884	2	9	39	135
AREA SALUD										
LICENCIATURA EN ENFERMERIA LICENCIADO EN ENFERMERIA ENFERMERO(A)	9 10	- -	- -	- -	- -	- -	- -	- -	- -	- -
KINESIOLOGIA LICENCIADO EN KINESIOLOGIA KINESIOLOGO	8 10	50 -	39 -	66 -	125 -	245 -	- -	- -	5 -	9 -
TERAPIA OCUPACIONAL LICENCIADO EN CIENCIAS DE LA OCUPACION TERAPEUTA OCUPACIONAL	8 10	50 -	20 -	24 -	86 -	108 -	- -	- -	5 -	5 -
ENFERMERIA LICENCIADO EN ENFERMERIA ENFERMERO(A)	8 10	50 -	64 -	79 -	250 -	288 -	- -	- -	24 -	32 -
TOTAL AREA SALUD		150	123	169	461	641	-	-	34	46
TOTAL CASA CENTRAL		1.095	407	918	1.644	3.305	11	27	211	397

(1) Plan Especial de Ingeniería en Construcción: otorga el Título Profesional y Grado Académico a profesionales que poseen el título de Constructor Civil.

NIVEL: PREGRADO

Matrícula, Vacantes, Egresados y Titulados por Areas y Carreras, Desagregadas por Sexo

Area/Carrera Titulo o Grado	Duración Semestres	VACANTES	MATRICULA 1ER AÑO		MATRICULA TOTAL		EGRESADOS		TITULADOS	
			Sexo Femenino	Ambos Sexos	Sexo Femenino	Ambos Sexos	Sexo Femenino	Ambos Sexos	Sexo Femenino	Ambos Sexos
SEDE PUERTO NATALES										
AREA CIENCIAS SOCIALES										
TECNICO EN TURISMO MENCION ECOTURISMO TECNICO EN TURISMO MENCION ECOTURISMO	6	20	3	9	6	24	-	-	-	4
TECNICO EN ADMINISTRACION M/INFORMATICA TECNICO EN ADMINISTRACION M/INFORMATICA	6	20	6	11	7	15	-	-	-	-
TOTAL AREA CIENCIAS SOCIALES		40	9	20	13	39	-	-	-	4
AREA EDUCACION										
TECNICO EDUCACIONAL TECNICO EDUCACIONAL	4	20	5	5	5	5	-	-	-	-
TOTAL AREA EDUCACION		20	5	5	5	5	-	-	-	-
AREA TECNOLOGIA										
TECNICO EN COMPUTACION E INFORMATICA TECNICO EN COMPUTACION E INFORMATICA	6	20	3	8	4	14	-	-	2	3
TOTAL AREA TECNOLOGIA		20	3	8	4	14	-	-	2	3
TOTAL SEDE PUERTO NATALES		80	17	33	22	58	-	-	2	7
TOTAL ENTIDAD		1.175	424	951	1.666	3.363	11	27	213	404

NIVEL: MAGISTER

Matrícula, Vacantes, Egresados y Titulados por Areas y Carreras, Desagregadas por Sexo

Area/Carrera Titulo o Grado	Duración Semestres	VACANTES	MATRICULA 1ER AÑO		MATRICULA TOTAL		EGRESADOS		TITULADOS	
			Sexo Femenino	Ambos Sexos	Sexo Femenino	Ambos Sexos	Sexo Femenino	Ambos Sexos	Sexo Femenino	Ambos Sexos
CASA CENTRAL										
AREA AGROPECUARIA Y CIENCIAS DEL MAR										
MAGISTER EN CIENCIAS M/ MANEJO Y CONSERVACION RECURSOS NATURALES AMBIENTES SUBANTARTICOS MAGISTER EN CIENCIAS M/ MANEJO Y CONSERVACION RECURSOS NATURALES AMBIENTES SUBANTARTICOS	4	-	-	-	4	6	-	-	-	-
TOTAL AREA AGROPECUARIA Y CIENCIAS DEL MAR		-	-	-	4	6	-	-	-	-
AREA CIENCIAS SOCIALES										
MAGISTER EN GESTION DE ORGANIZACIONES MAGISTER EN GESTION DE ORGANIZACIONES	4	-	2	9	4	24	-	-	-	-
TOTAL AREA CIENCIAS SOCIALES		-	2	9	4	24	-	-	-	-

NIVEL: MAGISTER

Matrícula, Vacantes, Egresados y Titulados por Areas y Carreras, Desagregadas por Sexo

Area/Carrera Titulo o Grado	Duración Semestres	VACANTES	MATRICULA 1ER AÑO		MATRICULA TOTAL		EGRESADOS		TITULADOS	
			Sexo Femenino	Ambos Sexos	Sexo Femenino	Ambos Sexos	Sexo Femenino	Ambos Sexos	Sexo Femenino	Ambos Sexos
AREA EDUCACION										
MAGISTER EN EDUCACION MAGISTER EN EDUCACION	4	-	13	14	21	27	-	-	-	-
TOTAL AREA EDUCACION		-	13	14	21	27	-	-	-	-
AREA TECNOLOGIA										
MAGISTER EN CIENCIAS DE LA INGENIERIA M/ ELECTRONICA INDUSTRIAL Y CONTROL MAGISTER EN CIENCIAS DE LA INGENIERIA M/ ELECTRONICA INDUSTRIAL Y CONTROL	4	-	-	-	-	6	-	-	-	-
TOTAL AREA TECNOLOGIA		-	-	-	-	6	-	-	-	-
TOTAL CASA CENTRAL		-	15	23	29	63	-	-	-	-
TOTAL ENTIDAD		-	15	23	29	63	-	-	-	-

NIVEL: POSTITULO

Matrícula, Vacantes, Egresados y Titulados por Areas y Carreras, Desagregadas por Sexo

Area/Carrera Titulo o Grado	Duración Semestres	VACANTES	MATRICULA 1ER AÑO		MATRICULA TOTAL		EGRESADOS		TITULADOS	
			Sexo Femenino	Ambos Sexos	Sexo Femenino	Ambos Sexos	Sexo Femenino	Ambos Sexos	Sexo Femenino	Ambos Sexos
CASA CENTRAL										
AREA EDUCACION										
POSTITULO MENCION EN EDUCACION MUSICAL POSTITULO MENCION EN EDUCACION MUSICAL	2	-	-	-	-	-	-	-	4	7
TOTAL AREA EDUCACION		-	-	-	-	-	-	-	4	7
TOTAL CASA CENTRAL		-	-	-	-	-	-	-	4	7
TOTAL ENTIDAD		-	-	-	-	-	-	-	4	7

PERSONAL ACADEMICO (Número de Personas)	DOCTORADO	MAGISTER	TITULADOS	OTROS	TOTAL
JORNADA COMPLETA	27	48	75	6	156
1/2 JORNADA	2	1	25	4	32
JORNADA HORAS	1	9	309	55	374
TOTAL	30	58	409	65	562
Nº JORNADAS COMPLETAS EQUIVALENTES (Nº J.C.E. = Nº HORAS/44)	28	51	146	16	241

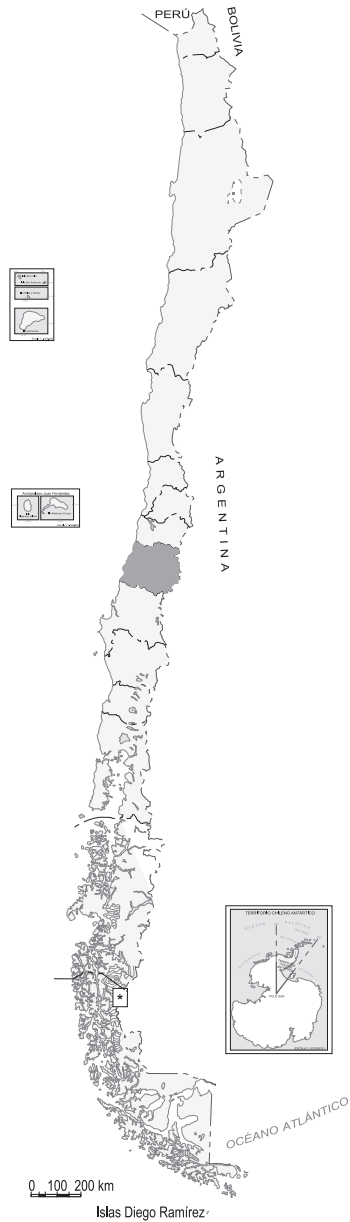
PERSONAL NO ACADEMICO (Número de Personas)	CON TITULO PROFESIONAL	SIN TITULO PROFESIONAL	PERSONAL DE SERVICIO	TOTAL
	105	64	94	263

(Valores en Miles de Pesos de cada Año)

	AÑO 2005	AÑO 2006	AÑO 2007
INGRESOS	14.104.297	15.557.759	15.273.713
1. INGRESOS DE OPERACION	5.420.984	5.595.643	6.484.405
1.1 Venta de bienes y servicios	508.108	580.693	982.341
1.2 Renta de Inversiones	73.408	59.690	80.471
1.3 Aranceles de Matrícula	4.839.468	4.955.260	5.421.593
2. VENTAS DE ACTIVOS	519.105	8.201	894.421
2.1 Activos Físicos	0	3.950	0
2.2 Activos Financieros	519.105	4.251	894.421
3. TRANSFERENCIAS	3.135.234	3.088.698	2.423.463
3.1 Del Sector Privado	1.011.290	1.474.298	1.163.178
3.2 De Organismos del Sector Público	2.123.944	1.614.400	1.260.285
3.3 Ley N° 16.681	0	0	0
4. ENDEUDAMIENTO	962.945	1.869.528	625.000
4.1 Interno	962.945	1.869.528	625.000
4.2 Externo	0	0	0
4.3 Proveedores	0	0	0
5. FINANCIAMIENTO FISCAL	2.165.688	2.226.172	2.418.028
5.1 Aporte Fiscal Directo	1.190.675	1.243.882	1.294.046
5.2 Aporte Fiscal Indirecto	29.040	29.939	24.411
5.3 Pagares Universitarios T.G.R.	878.642	881.426	1.033.396
5.4 Recuperación Préstamos por Crédito Fiscal	67.331	70.925	66.175
5.5 Otros Aportes	0	0	0
6. RECUPERACION OTROS PRESTAMOS	337.943	376.727	389.080
6.1 Préstamos Inciso 3º. Art. 70. Ley 18.591	337.943	376.727	389.080
6.2 Otros Préstamos	0	0	0
7. OTROS INGRESOS	725.674	607.324	788.810
7.1 Leyes Especiales			
7.2 Otros Ingresos	725.674	607.324	788.810
8. SALDO INICIAL DE CAJA	836.724	1.785.466	1.250.506

(Valores en Miles de Pesos de cada Año)

	AÑO 2005	AÑO 2006	AÑO 2007
GASTOS	14.104.297	15.557.759	15.273.713
A. DE OPERACION	8.259.013	9.103.979	9.631.422
1. GASTOS EN PERSONAL	4.960.012	5.354.551	6.013.537
1.1 Directivos	832.720	867.470	920.325
1.2 Académicos	1.875.728	2.017.590	2.216.845
1.3 No Académicos	1.219.364	1.341.122	1.501.271
1.4 Honorarios	897.308	1.004.461	1.234.737
1.5 Viáticos	102.187	88.704	102.807
1.6 Horas Extraordinarias	0	0	0
1.7 Jornales	0	0	0
1.8 Aportes Patronales	32.705	35.204	37.552
2. COMPRA DE BIENES Y SERVICIOS	1.475.882	1.332.899	1.586.071
3. TRANSFERENCIAS	1.823.119	2.416.529	2.031.814
3.1 Corporaciones de Televisión	0	0	5.815
3.2 Becas Estudiantiles	423.796	496.600	495.866
3.3 Fondos Centrales Investigación	32.026	42.947	54.801
3.4 Fondos Centrales de Extensión	43.235	53.488	51.721
3.5 Otras Transferencias	1.324.062	1.823.494	1.423.611
B. DE INVERSION	3.045.239	2.078.405	2.729.326
4. INVERSION REAL	1.595.797	529.289	900.611
5. INVERSION FINANCIERA	1.449.442	1.549.116	1.828.715
5.1 Préstamos Estudiantiles	1.449.442	1.549.116	1.763.715
Inciso 3º. Art. 70. Ley 18.591	0	0	0
Otros Préstamos	0	0	0
5.2 Compra de Títulos y Valores	0	0	65.000
C. DE AMORTIZACION	1.014.579	3.124.869	1.737.691
6. SERVICIO DE DEUDA	524.924	1.515.941	302.854
6.1 Interna	524.924	1.515.941	302.854
6.2 Externa	0	0	0
6.3 Proveedores	0	0	0
7. COMPROMISOS PENDIENTES	489.655	1.608.928	1.434.837
D. OTROS	1.785.466	1.250.506	1.175.274
8. OTROS	0	0	0
9. SALDO FINAL DE CAJA	1.785.466	1.250.506	1.175.274



Islas Diego Ramírez



UNIVERSIDAD DE
TALCA

Universidad de Talca
VII REGIÓN DEL MAULE

2 NORTE 685 · TALCA, CHILE
TELEFONO: (71) 200 200
Sitio WEB: <http://www.otalca.cl>

Universidad de Talca

Creada el 3 de Octubre de 1981

Información General 2007	TOTAL ALUMNOS				N° DE CARRERAS Y PROGRAMAS CON MATRICULA			
	Pregrado	Magíster	Doctorado	Posítulo	Pregrado	Magíster	Doctorado	Posítulo
CASA CENTRAL	5.382	488	55	-	18	14	4	-
SEDE CURICO	1.176	-	-	-	6	-	-	-
CAMPUS SANTIAGO	-	223	-	-	0	7	-	-
TOTAL ENTIDAD	6.558	711	55	-	24	21	4	-

Matrícula, Vacantes, Egresados y Titulados por Areas y Carreras, Desagregadas por Sexo

Area/Carrera Titulo o Grado	Duración Semestres	VACANTES	MATRICULA 1ER AÑO		MATRICULA TOTAL		EGRESADOS		TITULADOS	
			Sexo Femenino	Ambos Sexos	Sexo Femenino	Ambos Sexos	Sexo Femenino	Ambos Sexos	Sexo Femenino	Ambos Sexos
CASA CENTRAL										
AREA AGROPECUARIA Y CIENCIAS DEL MAR										
AGRONOMIA		80	34	81	199	467				
LICENCIADO EN AGRONOMIA		-					-	-	-	-
INGENIERO AGRONOMO	10						18	49	25	76
INGENIERIA FORESTAL		50	14	39	62	183				
LICENCIADO EN CIENCIAS FORESTALES		-					-	-	-	-
INGENIERO FORESTAL	10						6	14	13	33
INGENIERIA EN INDUSTRIAS DE LA MADERA		-	-	-	25	66				
LICENCIADO EN INDUSTRIAS DE LA MADERA		-					-	-	-	-
INGENIERO EN INDUSTRIAS DE LA MADERA	10						2	8	1	7
TOTAL AREA AGROPECUARIA Y CIENCIAS DEL MAR		130	48	120	286	716	26	71	39	116
AREA ARTE Y ARQUITECTURA										
ARQUITECTURA		80	37	77	209	472				
LICENCIADO EN ARQUITECTURA		-					-	-	-	-
ARQUITECTO	12						25	55	27	51
DISEÑO		50	37	53	89	170				
LICENCIADO EN DISEÑO		-					-	-	-	-
DISEÑADOR	10						-	-	-	-
LICENCIATURA EN MUSICA		20	14	27	40	87				
LICENCIADO EN MUSICA		-					-	-	-	-
PROFESOR DE EDUCACION MUSICAL	10						-	-	-	-
TOTAL AREA ARTE Y ARQUITECTURA		150	88	157	338	729	25	55	27	51
AREA CIENCIAS SOCIALES										
CONTADOR PUBLICO Y AUDITOR		80	46	77	237	402				
LICENCIADO EN AUDITORIA		-					-	-	-	-
CONTADOR PUBLICO Y AUDITOR	8						39	71	26	44
INGENIERIA COMERCIAL M/ADMINISTRACION		-	-	-	79	156				
LICENCIADO EN CIENCIAS EN LA ADMINISTRACION DE EMPRESAS		-					-	-	-	-
INGENIERO COMERCIAL M/ ADMINISTRACION	10						21	46	28	51
INGENIERIA COMERCIAL M/INFORMATICA		-	-	-	49	124				
LICENCIADO EN CIENCIAS EN LA ADMINISTRACION DE EMPRESAS		-					-	-	-	-
INGENIERO COMERCIAL M/ INFORMATICA	10						16	34	25	48
PSICOLOGIA M/ PSICOLOGIA SOCIAL Y DE LAS ORGANIZACIONES		70	60	81	317	446				
LICENCIADO EN PSICOLOGIA		-					-	-	-	-
PSICOLOGO M/ PSICOLOGIA SOCIAL Y DE LAS ORGANIZACIONES	10						43	64	24	34
INGENIERIA COMERCIAL		110	59	110	152	319				
LICENCIADO EN CIENCIAS DE LA ADMINISTRACION DE EMPRESAS		-					-	-	-	-
INGENIERO COMERCIAL	10						-	3	-	3
INGENIERIA EN INFORMATICA EMPRESARIAL		50	22	51	47	132				
LICENCIADO EN CIENCIAS DE LA GESTION Y TECNOLOGIAS DE LA INFORMACION		-					-	-	-	-
INGENIERO EN INFORMATICA EMPRESARIAL	10						-	-	-	-
TOTAL AREA CIENCIAS SOCIALES		310	187	319	881	1.579	119	218	103	180
AREA DERECHO										
DERECHO		100	73	122	466	830				
LICENCIADO EN CIENCIAS JURIDICAS	10						42	73	63	118
TOTAL AREA DERECHO		100	73	122	466	830	42	73	63	118

Matrícula, Vacantes, Egresados y Titulados por Areas y Carreras, Desagregadas por Sexo

Area/Carrera Titulo o Grado	Duración Semestres	VACANTES	MATRICULA 1ER AÑO		MATRICULA TOTAL		EGRESADOS		TITULADOS	
			Sexo Femenino	Ambos Sexos	Sexo Femenino	Ambos Sexos	Sexo Femenino	Ambos Sexos	Sexo Femenino	Ambos Sexos
AREA TECNOLOGIA										
INGENIERIA EN BIOINFORMATICA		40	16	43	60	147	-	-	-	-
LICENCIADO EN BIOINFORMATICA							-	-	-	-
INGENIERO EN BIOINFORMATICA	10						-	-	-	-
TOTAL AREA TECNOLOGIA		40	16	43	60	147	-	-	-	-
AREA SALUD										
TECNOLOGIA MEDICA		50	43	68	181	316	-	-	-	-
LICENCIADO EN TECNOLOGIA MEDICA							-	-	-	-
TECNOLOGO MEDICO	9						22	36	19	36
ODONTOLOGIA		70	49	88	291	526	-	-	-	-
LICENCIADO EN CIENCIAS ODONTOLÓGICAS							-	-	-	-
CIRUJANO DENTISTA	12						23	44	25	45
KINESIOLOGIA		50	39	62	155	259	-	-	-	-
LICENCIADO EN KINESIOLOGIA							-	-	-	-
KINESIOLOGO	10						20	32	-	-
FONOAUDIOLOGIA		50	47	69	210	280	-	-	-	-
LICENCIADO EN FONOAUDIOLOGIA							-	-	-	-
FONOAUDIOLOGO	10						20	24	19	23
TOTAL AREA SALUD		220	178	287	837	1.381	85	136	63	104
TOTAL CASA CENTRAL		950	590	1.048	2.868	5.382	297	553	295	569
SEDE CURICO										
AREA TECNOLOGIA										
INGENIERIA CIVIL INDUSTRIAL		70	21	79	123	435	-	-	-	-
LICENCIADO EN CIENCIAS DE LA INGENIERIA							-	-	-	-
INGENIERO CIVIL INDUSTRIAL	12						13	46	19	44
INGENIERIA CIVIL EN COMPUTACION		70	10	70	37	273	-	-	-	-
LICENCIADO EN CIENCIAS DE LA INGENIERIA							-	-	-	-
INGENIERO CIVIL EN COMPUTACION	12						-	2	-	14
INGENIERIA DE EJECUCION MECANICA		-	-	-	2	111	-	-	-	-
INGENIERO DE EJECUCION MECANICA	8						1	24	-	40
INGENIERIA EN CONSTRUCCION		50	12	51	27	131	-	-	-	-
LICENCIADO EN CONSTRUCCION							-	-	-	-
CONSTRUCTOR CIVIL	10						-	-	-	-
INGENIERIA EN MECATRONICA		50	6	51	7	120	-	-	-	-
LICENCIADO EN CIENCIAS DE LA INGENIERIA							-	-	-	-
INGENIERO EN MECATRONICA	10						-	-	-	-
INGENIERIA MECANICA		50	1	47	2	106	-	-	-	-
LICENCIADO EN CIENCIAS DE LA INGENIERIA							-	-	-	-
INGENIERO MECANICO	10						-	-	-	-
TOTAL AREA TECNOLOGIA		290	50	298	198	1.176	14	72	19	98
TOTAL SEDE CURICO		290	50	298	198	1.176	14	72	19	98
TOTAL ENTIDAD		1.240	640	1.346	3.066	6.558	311	625	314	667

Matrícula, Vacantes, Egresados y Titulados por Areas y Carreras, Desagregadas por Sexo

Area/Carrera Titulo o Grado	Duración Semestres	VACANTES	MATRICULA 1ER AÑO		MATRICULA TOTAL		EGRESADOS		TITULADOS		
			Sexo Femenino	Ambos Sexos	Sexo Femenino	Ambos Sexos	Sexo Femenino	Ambos Sexos	Sexo Femenino	Ambos Sexos	
AREA AGROPECUARIA Y CIENCIAS DEL MAR											
MAGISTER EN HORTICULTURA		-	-	1	5	3	15	-	-	1	5
MAGISTER EN HORTICULTURA	4	-	-	1	5	3	15	-	-	1	5
MAGISTER EN CIENCIAS AGRARIAS CON ESPECIALIZACION EN AGRONEGOCIOS INTERNACIONALES		-	-	4	8	12	29	-	-	-	-
MAG. EN CIENCIAS AGRARIAS CON ESPECIALIZACION EN AGRONEGOCIOS INTERNACIONALES	4	-	-	4	8	12	29	-	-	-	-
MAGISTER EN GESTION AMBIENTAL TERRITORIAL		-	-	4	13	8	31	-	-	1	1
MAGISTER EN GESTION AMBIENTAL TERRITORIAL	4	-	-	4	13	8	31	-	-	1	1
TOTAL AREA AGROPECUARIA Y CIENCIAS DEL MAR		-	9	26	23	75	-	-	2	6	
AREA CIENCIAS NATURALES Y MATEMATICAS											
MAGISTER EN CIENCIAS MENCION MATEMATICA		-	2	11	3	20	-	-	1	1	
MAGISTER EN CIENCIAS MENCION MATEMATICA	4	-	2	11	3	20	-	-	1	1	
MAGISTER EN MATEMATICA		-	-	-	1	2	-	-	-	-	
MAGISTER EN MATEMATICA	4	-	-	-	1	2	-	-	-	-	
TOTAL AREA CIENCIAS NATURALES Y MATEMATICAS		-	2	11	4	22	-	-	1	1	
AREA CIENCIAS SOCIALES											
MAGISTER EN ADMINISTRACION DE EMPRESAS		-	8	34	11	67	-	-	-	17	
MAGISTER EN ADMINISTRACION DE EMPRESAS	4	-	8	34	11	67	-	-	-	17	
MAGISTER EN ADMINISTRACION DE EMPRESAS M/ NEGOCIOS INTERNACIONALES		-	-	-	-	2	-	-	3	7	
MAGISTER EN ADMINISTRACION DE EMPRESAS M/ NEGOCIOS INTERNACIONALES	4	-	-	-	-	2	-	-	3	7	
MAGISTER EN ADMINISTRACION DE EMPRESAS M/GESTION TRIBUTARIA		-	-	-	-	-	-	-	1	2	
MAGISTER EN ADMINISTRACION DE EMPRESAS M/ GESTION TRIBUTARIA	4	-	-	-	-	-	-	-	1	2	
MAGISTER EN GERENCIA Y GESTION PUBLICA		-	13	29	35	76	-	-	-	1	
MAGISTER EN GERENCIA Y GESTION PUBLICA	4	-	13	29	35	76	-	-	-	1	
MAGISTER EN GESTION DE INSTITUCIONES DE SALUD		-	10	20	22	41	-	-	-	-	
MAGISTER EN GESTION DE INSTITUCIONES DE SALUD	4	-	10	20	22	41	-	-	-	-	
MAGISTER EN DIRECCION Y PLANIFICACION TRIBUTARIA		-	7	21	12	40	-	-	9	18	
MAGISTER EN DIRECCION Y PLANIFICACION TRIBUTARIA	4	-	7	21	12	40	-	-	9	18	
MAGISTER EN PSICOLOGIA SOCIAL		-	5	15	5	15	-	-	-	-	
MAGISTER EN PSICOLOGIA SOCIAL	-	-	5	15	5	15	-	-	-	-	
TOTAL AREA CIENCIAS SOCIALES		-	43	119	85	241	-	-	13	45	
AREA EDUCACION											
MAGISTER EN EDUCACION DE LAS CIENCIAS		-	7	15	15	37	-	-	3	4	
MAGISTER EN EDUCACION DE LAS CIENCIAS	4	-	7	15	15	37	-	-	3	4	
MAGISTER EN POLITICA Y GESTION EDUCACIONAL		-	23	32	55	88	-	-	2	8	
MAGISTER EN POLITICA Y GESTION EDUCACIONAL	4	-	23	32	55	88	-	-	2	8	
TOTAL AREA EDUCACION		-	30	47	70	125	-	-	5	12	
AREA SALUD											
MAGISTER EN CIENCIAS BIOMEDICAS M/ MICROBIOLOGIA CLINICA Y BIOQUIMICA CLINICA		-	-	-	15	25	-	-	-	-	
MAGISTER EN CIENCIAS BIOMEDICAS M/ MICROBIOLOGIA CLINICA Y BIOQUIMICA CLINICA	4	-	-	-	15	25	-	-	-	-	
TOTAL AREA SALUD		-	-	-	15	25	-	-	-	-	
TOTAL CASA CENTRAL		-	84	203	197	488	-	-	21	64	

Matrícula, Vacantes, Egresados y Titulados por Areas y Carreras, Desagregadas por Sexo

Area/Carrera Titulo o Grado	Duración Semestres	VACANTES	MATRICULA 1ER AÑO		MATRICULA TOTAL		EGRESADOS		TITULADOS	
			Sexo Femenino	Ambos Sexos	Sexo Femenino	Ambos Sexos	Sexo Femenino	Ambos Sexos	Sexo Femenino	Ambos Sexos
CAMPUS SANTIAGO										
AREA CIENCIAS SOCIALES										
MAGISTER EN ADMINISTRACION DE EMPRESAS M/ NEGOCIOS INTERNACIONALES		-	2	11	7	34	-	-	-	-
MAGISTER EN ADMINISTRACION DE EMPRESAS M/ NEGOCIOS INTERNACIONALES	4	-								
MAGISTER EN GESTION TECNOLOGICA		-	8	19	19	55	-	-	-	-
MAGISTER EN GESTION TECNOLOGICA	4	-								
MAGISTER EN DIRECCION Y PLANIFICACION TRIBUTARIA		-	-	-	1	1	-	-	-	-
MAGISTER EN DIRECCION Y PLANIFICACION TRIBUTARIA	4	-								
MAGISTER EN GERENCIA Y GESTION PUBLICA		-	-	-	-	-	-	-	-	-
MAGISTER EN GERENCIA Y GESTION PUBLICA	4	-								
TOTAL AREA CIENCIAS SOCIALES		-	10	30	27	90	-	-	-	-
AREA DERECHO										
MAGISTER EN DERECHO CONSTITUCIONAL		-	3	9	3	15	-	-	-	-
MAGISTER EN DERECHO CONSTITUCIONAL	4	-								
MAGISTER EN DERECHO PENAL		-	8	24	12	51	-	-	-	4
MAGISTER EN DERECHO PENAL	3	-								
TOTAL AREA DERECHO		-	11	33	15	66	-	-	-	4
AREA EDUCACION										
MAGISTER EN EDUCACION BASADA EN COMPETENCIAS		-	16	30	29	51	-	-	-	-
MAGISTER EN EDUCACION BASADA EN COMPETENCIAS	4	-								
MAGISTER EN TRASTORNOS DEL LENGUAJE		-	-	-	11	16	-	-	-	-
MAGISTER EN TRASTORNOS DEL LENGUAJE	4	-								
TOTAL AREA EDUCACION		-	16	30	40	67	-	-	-	-
TOTAL CAMPUS SANTIAGO		-	37	93	82	223	-	-	-	4
TOTAL ENTIDAD		-	121	296	279	711	-	-	21	68

Matrícula, Vacantes, Egresados y Titulados por Areas y Carreras, Desagregadas por Sexo

Area/Carrera Titulo o Grado	Duración Semestres	VACANTES	MATRICULA 1ER AÑO		MATRICULA TOTAL		EGRESADOS		TITULADOS	
			Sexo Femenino	Ambos Sexos	Sexo Femenino	Ambos Sexos	Sexo Femenino	Ambos Sexos	Sexo Femenino	Ambos Sexos
CASA CENTRAL										
AREA AGROPECUARIA Y CIENCIAS DEL MAR										
DOCTORADO EN CIENCIAS AGRARIAS		-	3	5	6	13	-	-	-	-
DOCTOR EN CIENCIAS AGRARIAS	8	-					-	-	-	-
TOTAL AREA AGROPECUARIA Y CIENCIAS DEL MAR		-	3	5	6	13	-	-	-	-
AREA CIENCIAS NATURALES Y MATEMATICAS										
DOCTORADO EN CIENCIAS M/ INGENIERIA GENETICA VEGETAL		-	2	4	15	39	-	-	-	1
DOCTOR EN CIENCIAS M/ INGENIERIA GENETICA VEGETAL	8	-					-	-	-	
DOCTORADO EN CIENCIAS M/ INVESTIGACION Y DESARROLLO DE PRODUCTOS NATURALES		-	-	-	-	1	-	-	1	1
DOCTOR EN CIENCIAS M/ INVESTIGACION Y DESARROLLO DE PRODUCTOS NATURALES	7	-					-	-		
DOCTORADO EN MATEMATICAS		-	2	2	2	2	-	-	-	-
DOCTOR EN MATEMATICAS	-	-					-	-	-	-
TOTAL AREA CIENCIAS NATURALES Y MATEMATICAS		-	4	6	17	42	-	-	1	2
TOTAL CASA CENTRAL		-	7	11	23	55	-	-	1	2
TOTAL ENTIDAD		-	7	11	23	55	-	-	1	2

PERSONAL ACADEMICO (Número de Personas)	DOCTORADO	MAGISTER	TITULADOS	OTROS	TOTAL
JORNADA COMPLETA	109	90	32	0	231
1/2 JORNADA	7	17	4	0	28
JORNADA HORAS	21	44	18	0	83
TOTAL	137	151	54	0	342
Nº JORNADAS COMPLETAS EQUIVALENTES (Nº J.C.E. = Nº HORAS/44)	116	105	36	0	257

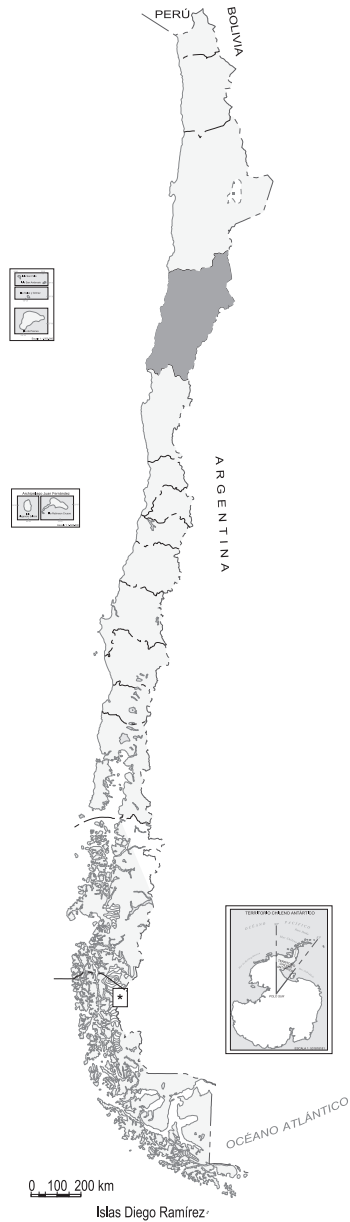
PERSONAL NO ACADEMICO (Número de Personas)	CON TITULO PROFESIONAL	SIN TITULO PROFESIONAL	PERSONAL DE SERVICIO	TOTAL
	143	95	33	271

(Valores en Miles de Pesos de cada Año)

	AÑO 2005	AÑO 2006	AÑO 2007
INGRESOS	20.192.170	23.828.915	26.703.179
1. INGRESOS DE OPERACION	8.994.432	10.095.041	11.352.507
1.1 Venta de bienes y servicios	275.000	280.000	277.327
1.2 Renta de Inversiones	165.000	172.000	408.904
1.3 Aranceles de Matrícula	8.554.432	9.643.041	10.666.276
2. VENTAS DE ACTIVOS	0	680.000	0
2.1 Activos Físicos	0	680.000	0
2.2 Activos Financieros	0	0	0
3. TRANSFERENCIAS	2.546.234	3.461.356	5.036.861
3.1 Del Sector Privado	0	0	0
3.2 De Organismos del Sector Público	2.546.234	3.461.356	5.036.861
3.3 Ley N° 16.681	0	0	0
4. ENDEUDAMIENTO	622.000	1.234.263	0
4.1 Interno	622.000	1.234.263	0
4.2 Externo	0	0	0
4.3 Proveedores	0	0	0
5. FINANCIAMIENTO FISCAL	6.716.504	7.108.255	7.556.789
5.1 Aporte Fiscal Directo	5.468.456	5.860.207	6.737.731
5.2 Aporte Fiscal Indirecto	308.048	308.048	328.295
5.3 Pagares Universitarios T.G.R.	0	0	0
5.4 Recuperación Préstamos por Crédito Fiscal	940.000	940.000	490.763
5.5 Otros Aportes	0	0	0
6. RECUPERACION OTROS PRESTAMOS	793.000	800.000	1.005.628
6.1 Préstamos Inciso 3°. Art. 70. Ley 18.591	0	0	0
6.2 Otros Préstamos	793.000	800.000	1.005.628
7. OTROS INGRESOS	520.000	450.000	1.694.138
7.1 Leyes Especiales	0	0	0
7.2 Otros Ingresos	520.000	450.000	1.694.138
8. SALDO INICIAL DE CAJA	0	0	57.256

(Valores en Miles de Pesos de cada Año)

	AÑO 2005	AÑO 2006	AÑO 2007
GASTOS	20.192.070	23.828.915	26.703.179
A. DE OPERACION	12.802.129	15.262.594	17.543.818
1. GASTOS EN PERSONAL	9.000.175	11.425.822	12.472.485
1.1 Directivos	372.353	434.060	326.467
1.2 Académicos	6.286.529	8.297.031	9.098.849
1.3 No Académicos	1.860.166	2.172.781	2.249.797
1.4 Honorarios	342.407	376.150	720.847
1.5 Viáticos	62.720	66.000	43.705
1.6 Horas Extraordinarias	0	0	0
1.7 Jornales	0	0	0
1.8 Aportes Patronales	76.000	79.800	32.820
2. COMPRA DE BIENES Y SERVICIOS	2.749.938	2.886.291	3.583.582
3. TRANSFERENCIAS	1.052.016	950.481	1.487.751
3.1 Corporaciones de Televisión	0	0	0
3.2 Becas Estudiantiles	719.089	600.908	1.245.206
3.3 Fondos Centrales Investigación	210.000	220.500	85.467
3.4 Fondos Centrales de Extensión	0	0	0
3.5 Otras Transferencias	122.927	129.073	157.078
B. DE INVERSION	6.645.793	8.206.321	7.648.203
4. INVERSION REAL	2.871.519	3.022.872	2.491.559
5. INVERSION FINANCIERA	3.774.274	5.183.449	5.156.644
5.1 Préstamos Estudiantiles	3.462.084	4.863.499	4.690.173
Inciso 3º. Art. 70. Ley 18.591	0	0	0
Otros Préstamos	275.190	304.950	367.804
5.2 Compra de Títulos y Valores	37.000	15.000	98.667
C. DE AMORTIZACION	744.148	360.000	1.475.390
6. SERVICIO DE DEUDA	384.148	0	164.577
6.1 Interna	384.148	0	164.577
6.2 Externa	0	0	0
6.3 Proveedores	0	0	0
7. COMPROMISOS PENDIENTES	360.000	360.000	1.310.813
D. OTROS	0	0	35.768
8. OTROS	0	0	35.768
9. SALDO FINAL DE CAJA	0	0	0



Universidad de Atacama

III REGIÓN DE ATACAMA

AVENIDA COPAYAPU 485 · COPIAPO, CHILE
TELEFONO: (52) 206 500
Sitio WEB: <http://www.uda.cl>

Universidad de Atacama

Creada el 26 de Octubre de 1981

Información General 2007	TOTAL ALUMNOS				Nº DE CARRERAS Y PROGRAMAS CON MATRICULA			
	Pregrado	Magíster	Doctorado	Posítulo	Pregrado	Magíster	Doctorado	Posítulo
TOTAL ENTIDAD	3.087	-	-	-	45	-	-	-

Matrícula, Vacantes, Egresados y Titulados por Areas y Carreras, Desagregadas por Sexo

Area/Carrera Titulo o Grado	Duración Semestres	VACANTES	MATRICULA 1ER AÑO		MATRICULA TOTAL		EGRESADOS		TITULADOS	
			Sexo Femenino	Ambos Sexos	Sexo Femenino	Ambos Sexos	Sexo Femenino	Ambos Sexos	Sexo Femenino	Ambos Sexos
AREA CIENCIAS NATURALES Y MATEMATICAS										
GEOLOGIA		25	13	29	13	29	-	-	-	-
GEOLOGO	12									
TOTAL AREA CIENCIAS NATURALES Y MATEMATICAS		25	13	29	13	29	-	-	-	-
AREA CIENCIAS SOCIALES										
PROGRAMA DE CONTADOR PUBLICO AUDITOR (V) (PROG. ESP.)		-	-	-	7	16	-	-	2	4
ASISTENTE AUDITOR	6									
CONTADOR PUBLICO	8								5	8
CONTADOR PUBLICO AUDITOR	10								7	9
TECNOLOGIA UNIVERSITARIA EN ADMINISTRACION DE EMPRESAS		-	-	-	9	24	14	19	9	11
TECNICO EN ADMINISTRACION DE EMPRESAS	6									
TECNOLOGIA UNIVERSITARIA EN ADMINISTRACION DE EMPRESAS (V)		-	31	57	53	89	5	9	4	7
TECNICO EN ADMINISTRACION DE EMPRESAS	6									
INGENIERIA DE EJECUCION EN ADMINISTRACION DE EMPRESAS (V) (*)		-	3	28	37	87	-	-	1	4
INGENIERIA DE EJECUCION EN ADMINISTRACION DE EMPRESAS	5									
TRABAJO SOCIAL (V)		-	-	-	22	25	-	-	-	-
LICENCIADO EN TRABAJO SOCIAL										
TRABAJADOR SOCIAL	10									
TRABAJO SOCIAL (D)		40	25	34	58	72	-	-	-	-
LICENCIADO EN TRABAJO SOCIAL										
TRABAJADOR SOCIAL	10									
TECNOLOGO EN ADMINISTRACION DE EMPRESAS		25	8	11	21	28	-	-	-	-
TECNOLOGO EN ADMINISTRACION DE EMPRESAS	4									
TOTAL AREA CIENCIAS SOCIALES		65	67	130	207	341	19	28	28	43
AREA DERECHO										
TECNOLOGIA EN ASISTENCIA JUDICIAL		-	18	24	31	40	4	5	6	6
TECNICO EN ASISTENCIA JUDICIAL	6									
DERECHO		60	46	72	186	326	8	15	-	-
LICENCIADO EN CIENCIAS JURIDICAS	10									
TOTAL AREA DERECHO		60	64	96	217	366	12	20	6	6
AREA HUMANIDADES										
LICENCIATURA EN IDIOMA INGLES Y TRADUCTOR INGLES - ESPAÑOL		20	8	15	72	106	-	-	-	-
LICENCIADO EN IDIOMA INGLES										
TRADUCTOR INGLES - ESPAÑOL	10						21	24	12	13
TOTAL AREA HUMANIDADES		20	8	15	72	106	21	24	12	13
AREA EDUCACION										
PEDAGOGIA EN EDUCACION GENERAL BASICA		35	25	37	125	152	-	-	-	-
LICENCIADO EN EDUCACION										
PROFESOR DE EDUCACION GENERAL BASICA	8						23	28	38	46

(*) Requisito de Ingreso: Ser Egresado de Tecnología Universitaria en Administración de Empresas.

Matrícula, Vacantes, Egresados y Titulados por Areas y Carreras, Desagregadas por Sexo

Area/Carrera Titulo o Grado	Duración Semestres	VACANTES	MATRICULA 1ER AÑO		MATRICULA TOTAL		EGRESADOS		TITULADOS	
			Sexo Femenino	Ambos Sexos	Sexo Femenino	Ambos Sexos	Sexo Femenino	Ambos Sexos	Sexo Femenino	Ambos Sexos
PEDAGOGIA EN EDUCACION PARVULARIA		20	17	17	104	106				
LICENCIADO EN EDUCACION PROFESOR DE EDUCACION PARVULARIA	8						22	22	16	17
PEDAGOGIA EN INGLES		30	20	24	88	117				
LICENCIADO EN EDUCACION PROFESOR DE INGLES	10						8	12	5	9
PEDAGOGIA EN EDUCACION FISICA (GENERAL)		30	12	34	64	157				
LICENCIADO EN EDUCACION PROFESOR DE EDUCACION FISICA	10						11	28	16	28
PEDAGOGIA EN ENSEÑANZA TECNICO PROFESIONAL (V) (PROG. ESP.) PROFESOR DE EDUCACION TECNOLOGICA	6				2	3				1
TOTAL AREA EDUCACION		115	74	112	383	535	64	90	75	101
AREA TECNOLOGIA										
INGENIERIA CIVIL EN METALURGIA		45	13	35	55	157				
INGENIERO CIVIL M/ METALURGIA LICENCIADO EN CIENCIAS DE LA INGENIERIA	12						2	9	1	8
INGENIERIA CIVIL EN METALURGIA (V) (1)		-	-	-	1	6				
INGENIERO CIVIL M/ METALURGIA	-									
INGENIERIA CIVIL EN MINAS		50	9	53	36	254				
INGENIERO CIVIL M/ MINAS LICENCIADO EN CIENCIAS DE LA INGENIERIA	12						1	11	-	9
INGENIERIA CIVIL EN MINAS (V) (1)		-	-	-	-	-				
INGENIERO CIVIL M/ MINAS	12								1	9
INGENIERIA CIVIL INDUSTRIAL		50	21	48	91	241				
INGENIERO CIVIL INDUSTRIAL LICENCIADO EN CIENCIAS DE LA INGENIERIA	12						5	16	11	29
INGENIERO DE EJECUCION INDUSTRIAL	8								2	2
INGENIERIA CIVIL INDUSTRIAL (V) (1)		-	1	26	14	104				
INGENIERO CIVIL INDUSTRIAL INGENIERO DE EJECUCION INDUSTRIAL	12							13	13	19
	8									
INGENIERIA CIVIL EN COMPUTACION E INFORMATICA		45	8	40	28	131				
INGENIERO CIVIL EN COMPUTACION E INFORMATICA LICENCIADO EN CIENCIAS DE LA INGENIERIA	12									3
	-									
INGENIERIA DE EJECUCION EN METALURGIA (V)		-	-	-	1	7				
INGENIERO DE EJECUCION EN METALURGIA	8								3	7
PLAN COMUN TECNOLOGIA UNIVERSITARIA EN MANTENCION DE EQUIPOS		-	-	-	-	18				
TECNICO UNIVERSITARIO EN MANTENCION DE EQUIPOS INDUSTRIALES M/MECANICA	6							5	-	2
TECNICO UNIVERSITARIO EN MANTENCION DE EQUIPOS INDUSTRIALES M/ELECTRICA	6							9	-	2
TECNOLOGIA UNIVERSITARIA EN OBRAS CIVILES		-	-	-	5	9				
TECNICO UNIVERSITARIO EN OBRAS CIVILES	6						4	7	5	10
TECNOLOGIA UNIVERSITARIA EN PLANTAS METALURGICAS		-	-	-	8	17				
TECNICO UNIVERSITARIO EN PLANTAS METALURGICAS	6						7	15	6	11
TECNOLOGIA UNIV. EN ANALISIS Y PROGRAMACION DE SISTEMAS COMPUTACIONALES		-	-	-	2	15				
TECNICO UNIVERSITARIO EN ANALISIS Y PROGRAMACION DE SISTEMAS COMPUTACIONALES	6								1	6
TECNOLOGIA UNIVERSITARIA EN INSTRUMENTACION Y AUTOMATIZACION INDUSTRIAL		-	-	-	-	19				
TECNICO UNIVERSITARIO EN INSTRUMENTACION Y AUTOMATIZACION INDUSTRIAL	6									12

(1) Plan Especial de Estudios para Ingenieros de Ejecución.

Matrícula, Vacantes, Egresados y Titulados por Areas y Carreras, Desagregadas por Sexo

Area/Carrera Titulo o Grado	Duración Semestres	VACANTES	MATRICULA 1ER AÑO		MATRICULA TOTAL		EGRESADOS		TITULADOS	
			Sexo Femenino	Ambos Sexos	Sexo Femenino	Ambos Sexos	Sexo Femenino	Ambos Sexos	Sexo Femenino	Ambos Sexos
TECNOLOGIA UNIVERSITARIA EN INSTRUMENTACION Y AUTOMATIZACION INDUSTRIAL (V)		-	1	52	3	123				
TECNICO UNIVERSITARIO EN INSTRUMENTACION Y AUTOMATIZACION INDUSTRIAL	6	-	-	-	-	-	-	-	-	7
TECNOLOGIA UNIV. EN ANALISIS Y PROGRAMACION DE SISTEMAS COMPUTACIONALES (V)		-	-	-	-	-	-	-	-	
TECNICO UNIV. EN ANALISIS Y PROGRAMACION DE SISTEMAS COMPUTACIONALES	6	-	-	27	-	39	-	-	4	6
TECNOLOGIA UNIVERSITARIA EN ELECTRICIDAD (V) (PROG. ESP.)		-	-	-	-	-	-	-	-	2
TECNICO UNIVERSITARIO EN ELECTRICIDAD	4	-	-	-	-	-	-	-	-	
TECNOLOGO EN MANTENIMIENTO MECANICO		25	-	13	1	31	-	-	-	-
TECNICO EN MANTENIMIENTO MECANICO	6	-	-	-	-	-	-	-	-	-
TECNOLOGO EN CONSTRUCCION CIVIL		25	10	16	15	40	-	-	-	-
TECNICO EN CONSTRUCCION CIVIL	6	-	-	-	-	-	-	-	-	-
TECNOLOGO EN METALURGIA		25	5	9	10	32	-	-	-	-
TECNICO EN METALURGIA	6	-	-	-	-	-	-	-	-	-
TECNOLOGO EN ELECTRICIDAD		25	1	7	1	26	-	-	-	-
TECNICO EN ELECTRICIDAD	6	-	-	-	-	-	-	-	-	-
TECNOLOGO EN INFORMÁTICA		25	1	11	5	37	-	-	-	-
TECNICO EN INFORMÁTICA	6	-	-	-	-	-	-	-	-	-
TECNOLOGO EN INSTRUMENTACION Y AUTOMATIZACION INDUSTRIAL		25	4	27	6	68	-	-	-	-
TECNICO EN INSTRUMENTACION Y AUTOMATIZACION INDUSTRIAL	6	-	-	-	-	-	-	-	-	-
INGENIERIA CIVIL EN MECANICA (2)		10	-	8	-	12	-	-	-	-
INGENIERO CIVIL MECANICO	12	-	-	-	-	-	-	-	-	-
LICENCIADO EN CIENCIAS DE LA INGENIERIA	8	-	-	-	-	-	-	-	-	-
INGENIERIA CIVIL EN ELECTRICIDAD (2)		10	-	3	-	4	-	-	-	-
INGENIERO CIVIL EN ELECTRICIDAD	-	-	-	-	-	-	-	-	-	-
LICENCIADO EN CIENCIAS DE LA INGENIERIA	8	-	-	-	-	-	-	-	-	-
INGENIERIA CIVIL EN ELECTRONICA (2)		10	-	7	-	8	-	-	-	-
INGENIERO CIVIL EN ELECTRONICA	12	-	-	-	-	-	-	-	-	-
LICENCIADO EN CIENCIAS DE LA INGENIERIA	8	-	-	-	-	-	-	-	-	-
TECNOLOGIA UNIVERSITARIA EN OBRAS CIVILES (V) (3)		-	-	25	-	25	-	-	-	-
TECNICO UNIVERSITARIO EN OBRAS CIVILES (V)	6	-	-	-	-	-	-	-	-	-
TECNOLOGIA UNIVERSITARIA EN PLANTAS METALURGICAS (V) (3)		-	3	21	3	21	-	-	-	-
TECNICO UNIVERSITARIO EN PLANTAS METALURGICAS (V)	6	-	-	-	-	-	-	-	-	-
TECNOLOGIA UNIVERSITARIA EN MANTENCION DE EQUIPOS INDUSTRIALES M/ MECANICA (V) (3)		-	-	27	-	27	-	-	-	-
TECNICO UNIVERSITARIO EN MANTENCION DE EQUIPOS INDUSTRIALES M/ MECANICA(V)	6	-	-	-	-	-	-	-	-	-
TECNOLOGIA UNIVERSITARIA EN MINAS (V) (3)		-	18	83	18	83	-	-	-	-
TECNICO UNIVERSITARIO EN MINAS (V)	6	-	-	-	-	-	-	-	-	-
TOTAL AREA TECNOLOGIA		370	95	538	303	1.554	19	85	47	144
AREA SALUD										
ENFERMERIA Y LICENCIATURA EN ENFERMERIA (V) (PROG.ESP)		-	37	41	109	121	-	-	-	-
ENFERMERO(A)	10	-	-	-	-	-	-	-	-	-
LICENCIATURA EN ENFERMERIA	10	-	-	-	-	-	-	-	-	-
TECNOLOGIA UNIVERSITARIA EN GERONTOLOGIA SOCIAL (V) (PROG. ESP.)		-	12	13	31	35	-	-	-	-
TECNICO UNIVERSITARIO EN GERONTOLOGIA SOCIAL	6	-	-	-	-	-	3	5	8	9
TOTAL AREA SALUD		-	49	54	140	156	3	5	8	9
TOTAL ENTIDAD		655	370	974	1.335	3.087	138	252	176	316

(2) Carreras dictadas en convenio con la Universidad de Tarapacá. Arica: Los alumnos cursan los primeros cuatro semestres en la Universidad de Atacama. y los restantes. en la Universidad de Tarapacá.

(3) Ingreso Especial: Sin Prueba de Selección Universitaria (PSU) y sin vacantes preestablecidas.

NIVEL: MAGISTER

Matrícula, Vacantes, Egresados y Titulados por Areas y Carreras, Desagregadas por Sexo

Area/Carrera Titulo o Grado	Duración Semestres	VACANTES	MATRICULA 1ER AÑO		MATRICULA TOTAL		EGRESADOS		TITULADOS	
			Sexo Femenino	Ambos Sexos	Sexo Femenino	Ambos Sexos	Sexo Femenino	Ambos Sexos	Sexo Femenino	Ambos Sexos
AREA HUMANIDADES										
MAGISTER EN INGLES COMO LENGUA EXTRANJERA		-	-	-	-	-	-	-	-	-
MAGISTER EN INGLES COMO LENGUA EXTRANJERA	4	-	-	-	-	-	-	-	-	-
TOTAL AREA HUMANIDADES										
TOTAL ENTIDAD										

NIVEL: POSTITULO

Matrícula, Vacantes, Egresados y Titulados por Areas y Carreras, Desagregadas por Sexo

Area/Carrera Titulo o Grado	Duración Semestres	VACANTES	MATRICULA 1ER AÑO		MATRICULA TOTAL		EGRESADOS		TITULADOS	
			Sexo Femenino	Ambos Sexos	Sexo Femenino	Ambos Sexos	Sexo Femenino	Ambos Sexos	Sexo Femenino	Ambos Sexos
AREA CIENCIAS SOCIALES										
DIPLOMA DE GESTION EMPRESARIAL		-	-	-	-	-	-	-	-	-
DIPLOMA DE GESTION EMPRESARIAL	2	-	-	-	-	-	-	-	-	-
DIPLOMA EN SISTEMAS ORGANIZACIONALES Y COMUNICACION		-	-	-	-	-	-	-	-	-
DIPLOMA EN SISTEMAS ORGANIZACIONALES Y COMUNICACION	4	-	-	-	-	-	-	-	-	-
TOTAL AREA CIENCIAS SOCIALES										
AREA TECNOLOGIA										
DIPLOMADO EN EVALUACION DE PROYECTOS		-	-	-	-	-	-	-	-	-
DIPLOMA EN EVALUACION DE PROYECTOS	2	-	-	-	-	-	-	-	-	-
LICENCIATURA EN CIENCIAS DE LA INGENIERIA		-	-	-	-	-	-	-	-	-
LICENCIADO EN CIENCIAS DE LA INGENIERIA	2	-	-	-	-	-	-	-	-	-
TOTAL AREA TECNOLOGIA										
TOTAL ENTIDAD										

PERSONAL ACADEMICO (Número de Personas)	DOCTORADO	MAGISTER	TITULADOS	OTROS	TOTAL
JORNADA COMPLETA	24	31	92	2	149
1/2 JORNADA	0	1	13	0	14
JORNADA HORAS	0	2	7	0	9
TOTAL	24	34	112	2	172
Nº JORNADAS COMPLETAS EQUIVALENTES (Nº J.C.E. = Nº HORAS/44)	24	32	100	2	158

PERSONAL NO ACADEMICO (Número de Personas)	CON TITULO PROFESIONAL	SIN TITULO PROFESIONAL	PERSONAL DE SERVICIO	TOTAL
	74	87	54	215

(Valores en Miles de Pesos de cada Año)

	AÑO 2005	AÑO 2006	AÑO 2007
INGRESOS	8.643.508	8.710.360	8.393.925
1. INGRESOS DE OPERACION	1.756.080	1.744.558	2.084.517
1.1 Venta de bienes y servicios	176.946	190.092	445.231
1.2 Renta de Inversiones	59.676	48.607	47.279
1.3 Aranceles de Matrícula	1.519.458	1.505.859	1.592.007
2. VENTAS DE ACTIVOS	116.882	277.485	695.590
2.1 Activos Físicos	2.470	0	0
2.2 Activos Financieros	114.412	277.485	695.590
3. TRANSFERENCIAS	12.500	212.464	90.084
3.1 Del Sector Privado	0	70.440	21.969
3.2 De Organismos del Sector Público	12.500	142.024	68.115
3.3 Ley N° 16.681	0	0	0
4. ENDEUDAMIENTO	0	810.290	0
4.1 Interno	0	730.000	0
4.2 Externo	0	80.290	0
4.3 Proveedores	0	0	0
5. FINANCIAMIENTO FISCAL	1.572.733	1.716.732	1.843.719
5.1 Aporte Fiscal Directo	1.162.373	1.220.283	1.232.768
5.2 Aporte Fiscal Indirecto	17.239	8.887	10.181
5.3 Pagares Universitarios T.G.R.	0	0	0
5.4 Recuperación Préstamos por Crédito Fiscal	393.121	487.562	600.770
5.5 Otros Aportes	0	0	0
6. RECUPERACION OTROS PRESTAMOS	1.152.364	1.055.451	1.220.826
6.1 Préstamos Inciso 3°. Art. 70. Ley 18.591	1.148.413	1.053.854	1.219.809
6.2 Otros Préstamos	3.951	1.597	1.017
7. OTROS INGRESOS	2.596.842	2.504.011	1.949.384
7.1 Leyes Especiales	1.510.946	1.559.161	722.885
7.2 Otros Ingresos	1.085.896	944.850	1.226.499
8. SALDO INICIAL DE CAJA	1.436.107	389.369	509.805

(Valores en Miles de Pesos de cada Año)

	AÑO 2005	AÑO 2006	AÑO 2007
GASTOS	8.643.508	9.403.145	8.393.925
A. DE OPERACION	5.003.759	6.113.722	5.619.263
1. GASTOS EN PERSONAL	4.117.980	4.404.584	4.591.431
1.1 Directivos	430.122	433.349	486.374
1.2 Académicos	1.996.088	2.192.976	2.347.830
1.3 No Académicos	972.890	1.039.245	1.144.304
1.4 Honorarios	527.373	521.744	510.528
1.5 Viáticos	94.485	96.473	59.827
1.6 Horas Extraordinarias	20.617	18.900	2.870
1.7 Jornales	0	0	0
1.8 Aportes Patronales	76.405	101.897	39.698
2. COMPRA DE BIENES Y SERVICIOS	788.947	993.299	930.818
3. TRANSFERENCIAS	96.832	715.839	97.014
3.1 Corporaciones de Televisión	0	0	0
3.2 Becas Estudiantiles	42.330	44.686	38.476
3.3 Fondos Centrales Investigación	0	0	0
3.4 Fondos Centrales de Extensión	0	0	0
3.5 Otras Transferencias	54.502	671.153	58.538
B. DE INVERSION	1.735.706	1.951.019	1.259.924
4. INVERSION REAL	427.369	1.800.627	193.354
5. INVERSION FINANCIERA	1.308.337	150.392	1.066.570
5.1 Préstamos Estudiantiles	1.109.624	0	0
Inciso 3º. Art. 70. Ley 18.591	0	0	0
Otros Préstamos	0	0	0
5.2 Compra de Títulos y Valores	198.713	150.392	1.066.570
C. DE AMORTIZACION	821.889	814.028	889.672
6. SERVICIO DE DEUDA	586.651	633.204	757.700
6.1 Interna	586.651	630.670	753.078
6.2 Externa	0	2.534	36
6.3 Proveedores	0	0	4.586
7. COMPROMISOS PENDIENTES	235.238	180.824	131.972
D. OTROS	1.082.154	524.376	625.066
8. OTROS	0	0	0
9. SALDO FINAL DE CAJA	1.082.154	524.376	625.066



**UNIVERSIDAD
DE TARAPACA**



ARICA - CHILE

Universidad de Tarapacá

**XV REGION DE ARICA Y
PARINACOTA**

AVENIDA GENERAL VELASQUEZ 1775 · ARICA, CHILE
TELEFONO: (58) 205 100
Sitio WEB: <http://www.uta.cl>

Universidad de Tarapacá

Creada el 18 de Enero de 1982

Información General 2007	TOTAL ALUMNOS				N° DE CARRERAS Y PROGRAMAS CON MATRICULA			
	Pregrado	Magíster	Doctorado	Posítulo	Pregrado	Magíster	Doctorado	Posítulo
CASA CENTRAL	7.756	917	33	183	65	21	2	5
SEDE IQUIQUE	296	54	-	-	6	1	-	-
TOTAL ENTIDAD	8.052	971	33	183	71	22	2	5

Matrícula, Vacantes, Egresados y Titulados por Areas y Carreras, Desagregadas por Sexo

Area/Carrera Titulo o Grado	Duración Semestres	VACANTES	MATRICULA 1ER AÑO		MATRICULA TOTAL		EGRESADOS		TITULADOS	
			Sexo Femenino	Ambos Sexos	Sexo Femenino	Ambos Sexos	Sexo Femenino	Ambos Sexos	Sexo Femenino	Ambos Sexos
CASA CENTRAL										
AREA AGROPECUARIA Y CIENCIAS DEL MAR										
AGRONOMIA		70	23	45	163	352	-	-	16	26
INGENIERO AGRONOMO	10						-	-	16	26
LICENCIADO EN AGRONOMIA	10						-	-	-	-
TOTAL AREA AGROPECUARIA Y CIENCIAS DEL MAR		70	23	45	163	352	-	-	16	26
AREA CIENCIAS NATURALES Y MATEMATICAS										
QUIMICO LABORATORISTA		-	-	-	57	99	-	-	18	27
QUIMICO LABORATORISTA	9						-	-	18	27
LICENCIADO EN QUIMICA	9						-	-	-	-
INGENIERIA QUIMICA AMBIENTAL		-	-	-	11	18	-	-	-	-
INGENIERO QUIMICO AMBIENTAL	10						-	-	-	-
LICENCIADO EN CIENCIAS AMBIENTALES	-						-	-	-	-
LICENCIATURA EN CIENCIAS EXACTAS (INGRESO COMUN)		20	1	7	16	54	-	-	-	-
INGENIERO MATEMATICO	10						-	-	-	-
LICENCIADO EN CIENCIAS EXACTAS. MENCION MATEMATICA APLICADA	-						-	-	-	-
PROFESOR DE ENSEÑANZA MEDIA EN MATEMATICA Y COMPUTACION	10						-	-	-	-
LICENCIADO EN CIENCIAS EXACTAS. MENCION MATEMATICA Y COMPUTACION	-						-	-	-	-
PROFESOR DE ENSEÑANZA MEDIA EN FISICA Y MATEMATICA	10						-	-	-	-
LICENCIADO EN CIENCIAS EXACTAS. MENCION FISICA Y MATEMATICA	-						-	-	-	-
QUIMICA (INGRESO COMUN)		60	36	66	56	113	-	-	-	-
QUIMICO LABORATORISTA	8						-	-	-	-
LICENCIADO EN QUIMICA	-						-	-	-	-
QUIMICO	9						-	-	-	-
LICENCIADO EN QUIMICA	-						-	-	-	-
INGENIERO QUIMICO AMBIENTAL	10						-	-	-	-
LICENCIADO EN CIENCIAS AMBIENTALES	-						-	-	-	-
INGENIERO MATEMATICO		20	-	6	-	7	-	-	-	-
INGENIERO MATEMATICO	10						-	-	-	-
LICENCIADO EN CIENCIAS EXACTAS. MENCION MATEMATICA APLICADA	8						-	-	-	-
BACHILLER EN CIENCIAS EXACTAS	4						-	-	-	-
TOTAL AREA CIENCIAS NATURALES Y MATEMATICAS		100	37	79	140	291	-	-	18	27
AREA CIENCIAS SOCIALES										
CONTADOR AUDITOR-CONTADOR PUBLICO		-	-	-	63	111	-	-	12	23
CONTADOR AUDITOR Y CONTADOR PUBLICO	9						-	-	12	23
CONTADOR AUDITOR-CONTADOR PUBLICO (V)		-	-	-	41	81	-	-	-	-
CONTADOR AUDITOR Y CONTADOR PUBLICO	9						-	-	17	29
INGENIERIA COMERCIAL		60	25	51	163	315	-	-	31	48
INGENIERO COMERCIAL	10						-	-	31	48
LICENCIADO EN CIENCIAS DE LA ADMINISTRACION DE EMPRESAS	10						-	-	-	-
PSICOLOGIA		80	63	99	303	463	-	-	26	50
PSICOLOGO	11						-	-	26	50
LICENCIADO EN PSICOLOGIA	11						-	-	-	-
TECNICO UNIVERSITARIO EN ADMINISTRACION DE EMPRESAS		-	-	-	2	9	-	-	5	7
TECNICO UNIVERSITARIO EN ADMINISTRACION DE EMPRESAS	5						-	-	5	7

Matrícula, Vacantes, Egresados y Titulados por Areas y Carreras, Desagregadas por Sexo

Area/Carrera Titulo o Grado	Duración Semestres	VACANTES	MATRICULA 1ER AÑO		MATRICULA TOTAL		EGRESADOS		TITULADOS	
			Sexo Femenino	Ambos Sexos	Sexo Femenino	Ambos Sexos	Sexo Femenino	Ambos Sexos	Sexo Femenino	Ambos Sexos
TECNICO UNIVERSITARIO EN ATENCION DE MENORES		-	-	-	-	-	-	-	-	-
TECNICO UNIVERSITARIO EN ATENCION DE MENORES	5	-	-	-	-	-	-	-	5	5
SERVICIO SOCIAL		-	-	-	38	45	-	-	-	-
ASISTENTE SOCIAL	9	-	-	-	-	-	-	-	-	-
LICENCIADO EN TRABAJO SOCIAL	-	-	-	-	-	-	-	-	-	-
TRABAJO SOCIAL		80	70	88	229	286	-	-	-	-
ASISTENTE SOCIAL	9	-	-	-	-	-	-	-	-	-
LICENCIADO EN TRABAJO SOCIAL	-	-	-	-	-	-	-	-	-	-
INGENIERIA EN SISTEMAS DE INFORMACION Y CONTROL DE GESTION		70	22	39	60	121	-	-	-	-
INGENIERO EN SISTEMAS DE INFORMACION Y CONTROL DE GESTION	10	-	-	-	-	-	-	-	-	-
LICENCIADO EN SISTEMAS DE INFORMACION Y CONTROL DE GESTION	8	-	-	-	-	-	-	-	-	-
CONTADOR AUDITOR-CONTADOR PUBLICO	8	-	-	-	-	-	-	-	-	-
ANTROPOLOGIA		55	20	45	34	86	-	-	-	-
ANTROPOLOGO SOCIAL	8	-	-	-	-	-	-	-	-	-
LICENCIADO EN ANTROPOLOGIA M/ ANTROPOLOGIA SOCIAL	8	-	-	-	-	-	-	-	-	-
LICENCIADO EN ANTROPOLOGIA SOCIAL M/ ARQUEOLOGIA	8	-	-	-	-	-	-	-	-	-
TOTAL AREA CIENCIAS SOCIALES		345	200	322	933	1.517	-	-	96	162
AREA DERECHO										
DERECHO		100	72	113	306	567	-	-	9	15
LICENCIADO EN CIENCIAS JURIDICAS	11	-	-	-	-	-	-	-	-	-
TECNICO UNIVERSITARIO EN ASISTENCIA JURIDICA		-	-	-	-	-	-	-	2	4
TECNICO UNIVERSITARIO EN ASISTENCIA JURIDICA	6	-	-	-	-	-	-	-	-	-
TOTAL AREA DERECHO		100	72	113	306	567	-	-	11	19
AREA HUMANIDADES										
LICENCIATURA EN INGLES		60	43	73	132	211	-	-	-	-
PROFESOR DE INGLES	10	-	-	-	-	-	-	-	-	-
LICENCIADO EN EDUCACION	8	-	-	-	-	-	-	-	-	-
LENGUAJE Y COMUNICACION (INGRESO COMUN)		45	35	50	70	112	-	-	1	1
PERIODISTA	10	-	-	-	-	-	-	-	-	-
PROFESOR DE CASTELLANO Y COMUNICACION	10	-	-	-	-	-	-	-	-	-
LICENCIADO EN EDUCACION	8	-	-	-	-	-	-	-	-	-
HISTORIA Y GEOGRAFIA (INGRESO COMUN)		60	34	76	80	177	-	-	-	-
GEOGRAFO	10	-	-	-	-	-	-	-	-	-
HISTORIADOR	10	-	-	-	-	-	-	-	-	-
PROFESOR DE HISTORIA Y GEOGRAFIA	10	-	-	-	-	-	-	-	-	-
LICENCIADO EN CIENCIAS HISTORICAS Y GEOGRAFICAS	8	-	-	-	-	-	-	-	-	-
TOTAL AREA HUMANIDADES		165	112	199	282	500	-	-	1	1
AREA EDUCACION										
PEDAGOGIA EN EDUCACION FISICA		-	-	-	49	143	-	-	24	61
PROFESOR DE EDUCACION MEDIA EN EDUCACION FISICA	10	-	-	-	-	-	-	-	-	-
LICENCIADO EN EDUCACION	10	-	-	-	-	-	-	-	-	-
PEDAGOGIA EN HISTORIA Y GEOGRAFIA		-	-	-	54	115	-	-	19	38
PROFESOR DE EDUCACION MEDIA EN HISTORIA Y GEOGRAFIA	10	-	-	-	-	-	-	-	-	-
LICENCIADO EN EDUCACION	10	-	-	-	-	-	-	-	-	-

Matrícula, Vacantes, Egresados y Titulados por Areas y Carreras, Desagregadas por Sexo

Area/Carrera Titulo o Grado	Duración Semestres	VACANTES	MATRICULA 1ER AÑO		MATRICULA TOTAL		EGRESADOS		TITULADOS	
			Sexo Femenino	Ambos Sexos	Sexo Femenino	Ambos Sexos	Sexo Femenino	Ambos Sexos	Sexo Femenino	Ambos Sexos
PEDAGOGIA EN INGLES		-	-	-	80	118				
PROFESOR DE EDUCACION MEDIA EN INGLES	10						-	-	32	45
LICENCIADO EN EDUCACION	10						-	-	-	-
PEDAGOGIA EN MATEMATICA Y COMPUTACION		40	8	19	61	114				
PROFESOR DE EDUCACION MEDIA EN MATEMATICA Y COMPUTACION	10						-	-	10	19
LICENCIADO EN EDUCACION	10						-	-	-	-
PEDAGOGIA EN EDUCACION GENERAL BASICA		-	-	-	71	111				
PROFESOR DE EDUCACION GENERAL BASICA	8						-	-	-	-
LICENCIADO EN EDUCACION	-						-	-	-	-
PEDAGOGIA EN EDUCACION TECNICO-PROFESIONAL (PLAN ESP.) (1)		60	21	60	21	60			1	8
PROFESOR DE EDUCACION TECNICO-PROFESIONAL	8						-	-	-	-
EDUCACION PARVULARIA		-	-	-	89	91				
EDUCADOR(A) DE PARVULOS	8						-	-	40	40
LICENCIADO EN EDUCACION	8						-	-	-	-
TITULACION EXTRAORDINARIA DE PROFESORES DE EDUCACION BASICA		-	-	-	107	165				
PROFESOR DE EDUCACION BASICA	8						-	-	36	52
LICENCIADO EN EDUCACION	8						-	-	-	-
PEDAGOGIA EN CASTELLANO Y COMUNICACION		-	-	-	42	75				
PROFESOR DE EDUCACION MEDIA EN CASTELLANO Y COMUNICACION	10						-	-	16	26
LICENCIADO EN EDUCACION	10						-	-	-	-
PEDAGOGIA EN BIOLOGIA. QUIMICA Y CIENCIAS NATURALES		-	-	-	14	17				
PROFESOR DE EDUCACION MEDIA EN BIOLOGIA. QUIMICA Y CIENCIAS NATURALES	10						-	-	-	-
LICENCIADO EN EDUCACION	-						-	-	-	-
PEDAGOGIA EN FISICA Y MATEMATICA		20	-	2	3	12				
PROFESOR DE EDUCACION MEDIA EN FISICA Y MATEMATICA	10						-	-	-	-
LICENCIADO EN EDUCACION	8						-	-	-	-
EDUCACION PARVULARIA Y PSICOPEDAGOGIA		45	39	41	109	112				
EDUCADOR(A) DE PARVULOS	8						-	-	-	-
PSICOPEDAGOGO (A)	10						-	-	-	-
LICENCIADO EN EDUCACION	8						-	-	-	-
EDUCACION BASICA Y PSICOPEDAGOGIA		45	36	50	115	160				
PROFESOR DE EDUCACION BASICA	8						-	-	24	41
PSICOPEDAGOGO(A)	10						-	-	-	-
LICENCIADO EN EDUCACION	8						-	-	-	-
PROFESOR DE EDUCACION FISICA		80	23	61	53	193				
PROFESOR DE EDUCACION FISICA PARA EDUCACION PRE BASICA Y EDUCACION BASICA	8						-	-	-	-
PROFESOR DE EDUCACION FISICA EN EDUCACION MEDIA	10						-	-	-	-
LICENCIADO EN EDUCACION	8						-	-	-	-
PEDAGOGIA EN BIOLOGIA Y CIENCIAS NATURALES		40	15	20	44	67				
PROFESOR DE BIOLOGIA Y CIENCIAS NATURALES	10						-	-	-	-
LICENCIADO EN EDUCACION M/ BIOLOGIA	-						-	-	-	-
PEDAGOGIA EN QUIMICA Y CIENCIAS NATURALES							2	2	2	2
PROFESOR DE ESTADO EN QUIMICA	10						-	-	-	-
PROFESOR DE ESTADO EN QUIMICA Y CIENCIAS NATURALES	10						-	-	-	-
LICENCIADO EN EDUCACION	8						-	-	-	-
TOTAL AREA EDUCACION		360	144	255	914	1.555	-	-	202	330

(1) Requisito de Ingreso: Título Técnico de Nivel Superior.

Matrícula, Vacantes, Egresados y Titulados por Areas y Carreras, Desagregadas por Sexo

Area/Carrera Titulo o Grado	Duración Semestres	VACANTES	MATRICULA 1ER AÑO		MATRICULA TOTAL		EGRESADOS		TITULADOS	
			Sexo Femenino	Ambos Sexos	Sexo Femenino	Ambos Sexos	Sexo Femenino	Ambos Sexos	Sexo Femenino	Ambos Sexos
AREA TECNOLOGIA										
INGENIERIA CIVIL EN COMPUTACION E INFORMATICA		60	14	69	30	164	-	-	1	4
INGENIERO CIVIL M/ COMPUTACION E INFORMATICA	12						-	-	-	-
LICENCIADO EN CIENCIAS DE LA INGENIERIA	12						-	-	-	-
BACHILLER EN INGENIERIA	-						-	-	-	-
INGENIERIA DE EJECUCION EN COMPUTACION E INFORMATICA		40	3	19	20	100	-	-	5	10
INGENIERO DE EJECUCION EN COMPUTACION E INFORMATICA	8						-	-	-	-
BACHILLER EN INGENIERIA	-						-	-	-	-
INGENIERIA CIVIL ELECTRICA		40	-	14	10	122	-	-	-	6
INGENIERO CIVIL ELECTRICO	12						-	-	-	-
LICENCIADO EN CIENCIAS DE LA INGENIERIA	12						-	-	-	-
BACHILLER EN INGENIERIA	-						-	-	-	-
INGENIERIA CIVIL ELECTRONICA		40	1	26	4	114	-	-	1	15
INGENIERO CIVIL ELECTRONICO	12						-	-	-	-
LICENCIADO EN CIENCIAS DE LA INGENIERIA	12						-	-	-	-
BACHILLER EN INGENIERIA	-						-	-	-	-
INGENIERIA CIVIL INDUSTRIAL		60	36	90	103	270	-	-	8	21
INGENIERO CIVIL INDUSTRIAL	12						-	-	-	-
LICENCIADO EN CIENCIAS DE LA INGENIERIA	12						-	-	-	-
BACHILLER EN INGENIERIA	-						-	-	-	-
INGENIERIA CIVIL MECANICA		40	1	24	15	138	-	-	1	17
INGENIERO CIVIL MECANICO	12						-	-	-	-
LICENCIADO EN CIENCIAS DE LA INGENIERIA	12						-	-	-	-
BACHILLER EN INGENIERIA	-						-	-	-	-
INGENIERIA DE EJECUCION ELECTRICA		40	-	8	11	113	-	-	-	2
INGENIERO DE EJECUCION ELECTRICO	8						-	-	-	-
BACHILLER EN INGENIERIA	-						-	-	-	-
INGENIERIA DE EJECUCION ELECTRONICA		40	1	6	3	40	-	-	1	11
INGENIERO DE EJECUCION ELECTRONICO	8						-	-	-	-
BACHILLER EN INGENIERIA	-						-	-	-	-
INGENIERIA DE EJECUCION MECANICA		40	1	11	9	108	-	-	-	12
INGENIERO DE EJECUCION MECANICO	8						-	-	-	-
BACHILLER EN INGENIERIA	-						-	-	-	-
INGENIERIA DE EJECUCION INDUSTRIAL		40	2	5	33	90	-	-	1	8
INGENIERO DE EJECUCION INDUSTRIAL	8						-	-	-	-
BACHILLER EN INGENIERIA	-						-	-	-	-
INGENIERIA INGRESO COMUN		100	10	48	25	119	-	-	-	-
BACHILLER EN INGENIERIA	-						-	-	-	-
TECNICO UNIVERSITARIO MECANICO PROYECTISTA		-	-	-	-	-	-	-	-	4
TECNICO UNIVERSITARIO MECANICO PROYECTISTA	5						-	-	-	-
TECNICO UNIVERSITARIO EN TELECOMUNICACIONES		-	-	-	-	-	-	-	-	1
TECNICO UNIVERSITARIO EN TELECOMUNICACIONES	5						-	-	-	-
TECNICO UNIVERSITARIO EN MANTENCION DE COMPUTADORES		-	-	-	1	4	-	-	-	-
TECNICO UNIVERSITARIO EN MANTENCION DE COMPUTADORES	5						-	-	-	-
TECNICO UNIVERSITARIO PROGRAMADOR COMPUTACIONAL		-	-	-	1	9	-	-	-	-
TECNICO UNIVERSITARIO PROGRAMADOR COMPUTACIONAL	5						-	-	-	-

Matrícula, Vacantes, Egresados y Titulados por Areas y Carreras, Desagregadas por Sexo

Area/Carrera Titulo o Grado	Duración Semestres	VACANTES	MATRICULA 1ER AÑO		MATRICULA TOTAL		EGRESADOS		TITULADOS	
			Sexo Femenino	Ambos Sexos	Sexo Femenino	Ambos Sexos	Sexo Femenino	Ambos Sexos	Sexo Femenino	Ambos Sexos
TECNICO UNIVERSITARIO EN PROYECTOS ELECTRICOS DE DISTRIBUCION TECNICO UNIVERSITARIO EN PROYECTOS ELECTRICOS DE DISTRIBUCION	5	-	-	-	-	17	-	-	-	-
TECNICO UNIVERSITARIO EN ELECTRONICA INDUSTRIAL TECNICO UNIVERSITARIO EN ELECTRONICA INDUSTRIAL	5	-	-	-	-	-	-	-	-	1
TECNICO UNIVERSITARIO ANALISTA DE SOFTWARE TECNICO UNIVERSITARIO ANALISTA DE SOFTWARE	5	-	-	-	-	3	-	-	-	-
TECNICO UNIVERSITARIO EN MANTENCION DE MAQUINARIA INDUSTRIAL Y MINERA TECNICO UNIVERSITARIO EN MANTENCION DE MAQUINARIA INDUSTRIAL Y MINERA	5	40	-	38	-	61	-	-	-	-
TECNICO UNIVERSITARIO EN TELECOMUNICACIONES M/CONECTIVIDAD Y REDES TECNICO UNIVERSITARIO EN TELECOMUNICACIONES M/CONECTIVIDAD Y REDES	5	12	1	12	1	28	-	-	-	-
TECNICO UNIVERSITARIO EN CONTROL E INSTRUMENTACION INDUSTRIAL TECNICO UNIVERSITARIO EN CONTROL E INSTRUMENTACION INDUSTRIAL	5	-	-	-	-	-	-	-	-	1
INGENIERIA EN REDES COMPUTACIONALES INGENIERO EN REDES COMPUTACIONALES LICENCIADO EN CIENCIAS DE LA INGENIERIA	10 -	-	-	-	-	-	-	-	-	-
INGENIERIA MECATRONICA INGENIERO MECATRONICO LICENCIADO EN CIENCIAS DE LA INGENIERIA	10 -	30	2	12	3	25	-	-	-	-
INGENIERIA CIVIL EN METALURGIA (2) INGENIERO CIVIL EN METALURGIA LICENCIADO EN CIENCIAS DE LA INGENIERIA	12 -	30	2	9	2	11	-	-	-	-
INGENIERIA CIVIL EN MINAS (2) INGENIERO CIVIL EN MINAS LICENCIADO EN CIENCIAS DE LA INGENIERIA	12 -	30	9	31	11	49	-	-	-	-
TECNICO UNIVERSITARIO EN DESARROLLO DE APLICACIONES WEB TECNICO UNIVERSITARIO EN DESARROLLO DE APLICACIONES WEB	5	20	-	-	-	1	-	-	-	-
TOTAL AREA TECNOLOGIA		702	83	422	282	1.586	-	-	18	113
AREA SALUD										
OBSTETRICIA Y PUERICULTURA MATRON(A) LICENCIADO EN OBSTETRICIA Y PUERICULTURA	9 9	-	-	-	166	167	-	-	35	35
OBSTETRICIA Y PUERICULTURA M/ GESTION Y SALUD FAMILIAR MATRON(A) M/ GESTION Y SALUD FAMILIAR LICENCIADO EN OBSTETRICIA Y SALUD FAMILIAR	10 -	35	35	37	68	73	-	-	-	-
TECNOLOGIA MEDICA TECNOLOGO MEDICO M/LABORATORIO CLINICO. HEMATOLOGIA Y BANCO DE SANGRE TECNOLOGO MEDICO MENCION RADIOLOGIA Y FISICA MEDICA LICENCIADO EN TECNOLOGIA MEDICA	10 10 10	-	-	-	104	198	-	-	8 9	17 23
ENFERMERIA ENFERMERA(O) LICENCIADO EN ENFERMERIA	10 10	60	54	65	251	318	-	-	21	24

(2) Carrera dictada en convenio con la Universidad de Atacama, Copiapó: Los alumnos cursan los primeros cuatro semestres en la Universidad de Tarapacá y los restantes en la Universidad de Atacama.

Matrícula, Vacantes, Egresados y Titulados por Areas y Carreras, Desagregadas por Sexo

Area/Carrera Título o Grado	Duración Semestres	VACANTES	MATRICULA 1ER AÑO		MATRICULA TOTAL		EGRESADOS		TITULADOS	
			Sexo Femenino	Ambos Sexos	Sexo Femenino	Ambos Sexos	Sexo Femenino	Ambos Sexos	Sexo Femenino	Ambos Sexos
KINESIOLOGIA Y REHABILITACION		70	39	73	167	327				
KINESIOLOGO	10								37	66
LICENCIADO EN REHABILITACION	10									
TECNICO UNIVERSITARIO EN ENFERMERIA		-	-	-	-	-				
TECNICO UNIVERSITARIO EN ENFERMERIA	5								46	55
TECNOLOGIA MEDICA M/IMAGENOLOGIA Y RADIOTERAPIA		30	21	43	45	90				
TECNOLOGO MEDICO M/ IMAGENOLOGIA Y RADIOTERAPIA	10									
LICENCIADO EN FISICA MEDICA	-									
TECNOLOGIA MEDICA M/LABORATORIO CLINICO. HEMATOLOGIA Y BANCO DE SANGRE		35	19	39	35	70				
TECNOLOGO MEDICO M/ LABORATORIO CLINICO. HEMATOLOGIA Y BANCO DE SANGRE	10									
LICENCIADO EN INMUNOLOGIA	-									
TECNOLOGIA MEDICA M/ OFTALMOLOGIA		20	10	24	29	59				
TECNOLOGO MEDICO M/ OFTALMOLOGIA	10									
LICENCIADO EN TECNOLOGIA MEDICA	-									
NUTRICION Y DIETETICA		35	38	48	66	86				
NUTRICIONISTA	10									
LICENCIADO EN NUTRICION Y DIETETICA	-									
TOTAL AREA SALUD		285	216	329	931	1.388	-	-	156	220
TOTAL CASA CENTRAL		2.127	887	1.764	3.951	7.756	-	-	921	1.586

SEDE IQUIQUE

AREA CIENCIAS SOCIALES

PSICOLOGIA		80	29	46	68	114				
PSICOLOGO	11									
LICENCIADO EN PSICOLOGIA	11									
TRABAJO SOCIAL		40	15	18	24	29				
ASISTENTE SOCIAL	9									
LICENCIADO EN TRABAJO SOCIAL	8									
TOTAL AREA CIENCIAS SOCIALES		120	44	64	92	143	-	-	-	-

AREA DERECHO

DERECHO		50	12	32	22	52				
LICENCIADO EN CIENCIAS JURIDICAS	-									
TOTAL AREA DERECHO		50	12	32	22	52	-	-	-	-

AREA EDUCACION

EDUCACION PARVULARIA Y PSICOPEDAGOGIA		45	21	23	29	31				
TECNICO UNIVERSITARIO PARADOCENTE	4									
EDUCADOR(A) DE PARVULOS	8									
PSICOPEDAGOGO(A)	10									
LICENCIADO EN EDUCACION	8									
EDUCACION BASICA Y PSICOPEDAGOGIA		45	17	21	34	43				
TECNICO UNIVERSITARIO PARADOCENTE	4									
PROFESOR(A) EN EDUCACION BASICA	8									
PSICOPEDAGOGO(A)	10									
LICENCIADO EN EDUCACION	8									
TOTAL AREA EDUCACION		90	38	44	63	74	-	-	-	-

NIVEL: PREGRADO

Matrícula, Vacantes, Egresados y Titulados por Areas y Carreras, Desagregadas por Sexo

Area/Carrera Título o Grado	Duración Semestres	VACANTES	MATRICULA 1ER AÑO		MATRICULA TOTAL		EGRESADOS		TITULADOS	
			Sexo Femenino	Ambos Sexos	Sexo Femenino	Ambos Sexos	Sexo Femenino	Ambos Sexos	Sexo Femenino	Ambos Sexos
AREA TECNOLOGIA										
INGENIERIA DE EJECUCION EN COMPUTACION E INFORMATICA		40	4	21	4	27	-	-	-	-
INGENIERO DE EJECUCION EN COMPUTACION E INFORMATICA	8						-	-	-	-
BACHILLER EN INGENIERIA	4						-	-	-	-
TOTAL AREA TECNOLOGIA		40	4	21	4	27	-	-	-	-
TOTAL SEDE IQUIQUE		300	98	161	181	296	-	-	-	-
TOTAL ENTIDAD		2.427	985	1.925	4.132	8.052	-	-	921	1.586

NIVEL: MAGISTER

Matrícula, Vacantes, Egresados y Titulados por Areas y Carreras, Desagregadas por Sexo

Area/Carrera Título o Grado	Duración Semestres	VACANTES	MATRICULA 1ER AÑO		MATRICULA TOTAL		EGRESADOS		TITULADOS	
			Sexo Femenino	Ambos Sexos	Sexo Femenino	Ambos Sexos	Sexo Femenino	Ambos Sexos	Sexo Femenino	Ambos Sexos
AREA CIENCIAS NATURALES Y MATEMATICAS										
MAGISTER EN MATEMATICA		-	-	-	7	11	-	-	-	-
MAGISTER EN MATEMATICA	4						-	-	-	-
MAGISTER CIENCIAS AMBIENTALES M/ GESTION AMBIENTAL		-	-	-	4	12	-	-	-	-
MAGISTER EN CIENCIAS AMBIENTALES MENCION GESTION AMBIENTAL	4						-	-	-	-
MAGISTER EN CIENCIAS CON MENCION EN FISICA		-	2	5	2	5	-	-	-	-
MAGISTER EN CIENCIAS CON MENCION EN FISICA	4						-	-	-	-
TOTAL AREA CIENCIAS NATURALES Y MATEMATICAS		-	2	5	13	28	-	-	-	-
AREA CIENCIAS SOCIALES										
MAGISTER EN ESTUDIOS Y ADMINISTRACION CULTURAL		-	-	-	-	-	-	-	-	-
MAGISTER EN ESTUDIOS Y ADMINISTRACION CULTURAL	4						-	-	-	-
MAGISTER EN DIRECCION Y GESTION DE EMPRESAS		-	37	160	60	245	-	-	4	11
MAGISTER EN DIRECCION Y GESTION DE EMPRESAS	4						-	-	-	-
MAGISTER EN ANTROPOLOGIA		-	-	-	1	2	-	-	-	-
MAGISTER EN ANTROPOLOGIA	4						-	-	-	-
MAGISTER EN LIDERAZGO Y GESTION DE ORGANIZACIONES		-	-	-	12	43	-	-	1	2
MAGISTER EN LIDERAZGO Y GESTION DE ORGANIZACIONES	2						-	-	-	-
MAGISTER EN ADMINISTRACION DE EMPRESAS M/ PROCESOS DE NEGOCIOS CON TECNOLOGIA DE LA INFORMACION		-	-	-	16	34	-	-	-	-
MAGISTER EN ADMINISTRACION DE EMPRESAS M/ PROCESOS DE NEGOCIOS CON TECNOLOGIA DE LA INFORMACION	3						-	-	-	-
MAGISTER EN CIENCIAS DE LA COMUNICACION		-	-	-	4	11	-	-	-	-
MAGISTER EN CIENCIAS DE LA COMUNICACION	5						-	-	-	-
MAGISTER EN TRIBUTACION Y AUDITORIA		-	5	21	5	21	-	-	-	-
MAGISTER EN TRIBUTACION Y AUDITORIA	4						-	-	-	-
TOTAL AREA CIENCIAS SOCIALES		-	42	181	98	356	-	-	5	13

Matrícula, Vacantes, Egresados y Titulados por Areas y Carreras, Desagregadas por Sexo

Area/Carrera Titulo o Grado	Duración Semestres	VACANTES	MATRICULA 1ER AÑO		MATRICULA TOTAL		EGRESADOS		TITULADOS	
			Sexo Femenino	Ambos Sexos	Sexo Femenino	Ambos Sexos	Sexo Femenino	Ambos Sexos	Sexo Femenino	Ambos Sexos
AREA DERECHO										
MAGISTER EN CIENCIAS JURIDICAS		-	5	21	5	21	-	-	-	-
MAGISTER EN CIENCIAS JURIDICAS	4	-	5	21	5	21	-	-	-	-
TOTAL AREA DERECHO		-	5	21	5	21	-	-	-	-
AREA EDUCACION										
MAGISTER EN EDUCACION		-	32	40	128	195	-	-	4	7
MAGISTER EN EDUCACION MENCION CURRICULUM	5	-	-	-	-	-	-	-	6	9
MAGISTER EN EDUCACION MENCION ADMINISTRACION EDUCACIONAL	5	-	-	-	9	30	-	-	-	-
MAGISTER EN CIENCIAS DE LA MOTRICIDAD HUMANA		-	-	-	6	13	-	-	1	1
MAGISTER EN CIENCIAS DE LA MOTRICIDAD HUMANA	5	-	-	-	6	13	-	-	-	-
MAGISTER EN EDUCACION A DISTANCIA		-	-	-	11	20	-	-	-	-
MAGISTER EN EDUCACION A DISTANCIA	3	-	-	-	11	20	-	-	-	-
MAGISTER EN PSICOMOTRICIDAD		-	-	-	7	17	-	-	-	-
MAGISTER EN PSICOMOTRICIDAD	3	-	-	-	7	17	-	-	-	-
MAGISTER EN ENSEÑANZA DEL INGLES		-	66	143	67	175	-	-	-	-
MAGISTER EN ENSEÑANZA DEL INGLES	4	-	66	143	67	175	-	-	-	-
MAGISTER EN DIDACTICA PARA LA EDUCACION SUPERIOR		-	-	-	-	-	-	-	-	-
MAGISTER EN DIDACTICA PARA LA EDUCACION SUPERIOR	4	-	-	-	-	-	-	-	-	-
TOTAL AREA EDUCACION		-	98	183	228	450	-	-	11	17
AREA TECNOLOGIA										
MAGISTER EN INGENIERIA DE SOFTWARE		-	1	3	1	4	-	-	1	2
MAGISTER EN INGENIERIA DE SOFTWARE	3	-	1	3	1	4	-	-	1	2
MAGISTER EN TELECOMUNICACIONES		-	1	6	1	7	-	-	-	3
MAGISTER EN TELECOMUNICACIONES	3	-	1	6	1	7	-	-	-	3
MAGISTER EN INGENIERIA DE SOFTWARE		-	1	6	1	6	-	-	-	-
MAGISTER EN E-LEARNING		-	1	2	1	2	-	-	-	-
MAGISTER EN E-LEARNING	3	-	1	2	1	2	-	-	-	-
MAGISTER EN MULTIMEDIA EDUCATIVA		-	-	-	-	-	-	-	-	-
MAGISTER EN MULTIMEDIA EDUCATIVA	4	-	-	-	-	-	-	-	-	-
TOTAL AREA TECNOLOGIA		-	4	17	4	19	-	-	1	5
AREA SALUD										
MAGISTER EN SALUD PUBLICA		-	-	-	38	43	-	-	-	-
MAGISTER EN SALUD PUBLICA. MENCION EPIDEMIOLOGIA	3	-	-	-	38	43	-	-	-	-
TOTAL AREA SALUD		-	-	-	38	43	-	-	-	-
TOTAL CASA CENTRAL		-	151	407	386	917	-	-	17	35
SEDE IQUIQUE										
AREA EDUCACION										
MAGISTER EN PSICOLOGIA EDUCACIONAL		-	-	-	33	54	-	-	-	-
MAGISTER EN PSICOLOGIA EDUCACIONAL	4	-	-	-	33	54	-	-	-	-
TOTAL AREA EDUCACION		-	-	-	33	54	-	-	-	-
TOTAL SEDE IQUIQUE		-	-	-	33	54	-	-	-	-
TOTAL ENTIDAD		-	151	407	419	971	-	-	17	35

NIVEL: DOCTORADO

Matrícula, Vacantes, Egresados y Titulados por Areas y Carreras, Desagregadas por Sexo

Area/Carrera Titulo o Grado	Duración Semestres	VACANTES	MATRICULA 1ER AÑO		MATRICULA TOTAL		EGRESADOS		TITULADOS	
			Sexo Femenino	Ambos Sexos	Sexo Femenino	Ambos Sexos	Sexo Femenino	Ambos Sexos	Sexo Femenino	Ambos Sexos
CASA CENTRAL										
AREA CIENCIAS SOCIALES										
DOCTORADO EN ANTROPOLOGIA DOCTOR EN ANTROPOLOGIA	8	-	-	-	4	8	-	-	-	-
DOCTORADO EN ADMINISTRACION Y DIRECCION DE EMPRESAS DOCTOR EN ADMINISTRACION Y DIRECCION DE EMPRESAS	5	-	-	-	5	25	-	-	-	-
TOTAL AREA CIENCIAS SOCIALES		-	-	-	9	33	-	-	-	-
TOTAL CASA CENTRAL		-	-	-	9	33	-	-	-	-
TOTAL ENTIDAD		-	-	-	9	33	-	-	-	-

NIVEL: POSTITULO

Matrícula, Vacantes, Egresados y Titulados por Areas y Carreras, Desagregadas por Sexo

Area/Carrera Titulo o Grado	Duración Semestres	VACANTES	MATRICULA 1ER AÑO		MATRICULA TOTAL		EGRESADOS		TITULADOS	
			Sexo Femenino	Ambos Sexos	Sexo Femenino	Ambos Sexos	Sexo Femenino	Ambos Sexos	Sexo Femenino	Ambos Sexos
CASA CENTRAL										
AREA CIENCIAS NATURALES Y MATEMATICAS										
LICENCIATURA EN QUIMICA LICENCIADO EN QUIMICA	2	-	-	1	-	1	-	-	-	-
TOTAL AREA CIENCIAS NATURALES Y MATEMATICAS		-	-	1	-	1	-	-	-	-
AREA EDUCACION										
LICENCIATURA EN EDUCACION LICENCIADO EN EDUCACION	2	-	-	-	-	-	-	-	-	-
ORIENTACION EDUCACIONAL ORIENTADOR EDUCACIONAL Y CONSEJERO VOCACIONAL	3	-	-	-	-	-	-	-	1	1
POSTITULO EN PSICOPEDAGOGIA PSICOPEDAGOGO	4	-	-	-	-	-	-	-	-	-
POSTITULO EN EDUCACION DIFERENCIAL M/AUDICION Y LENGUAJE ORAL POSTITULO EN EDUCACION DIFERENCIAL M/ AUDICION Y LENGUAJE ORAL	3	-	51	51	120	125	-	-	-	-
POSTITULO EN EDUCACION MATEMATICA PARA PROFESORES DE EDUCACION BASICA POSTITULO EN EDUCACION MATEMATICA PARA PROFESORES DE EDUCACION BASICA	2	-	-	-	-	-	-	-	-	-
POSTITULO M/ EN ESTUDIO Y COMPRESION DE LA NATURALEZA PARA PROFESORES DE E.G.B. POSTITULO M/ EN ESTUDIO Y COMPRESION DE LA NATURALEZA PARA PROFESORES DE E.G.B.	3	-	-	-	10	18	-	-	-	-
POSTITULO DE PEDAGOGIA EN RELIGION CATOLICA PROFESOR DE RELIGION CATOLICA	4	-	22	24	22	24	-	-	-	-
TOTAL AREA EDUCACION		-	73	75	152	167	-	-	1	1

Matrícula, Vacantes, Egresados y Titulados por Areas y Carreras, Desagregadas por Sexo

Area/Carrera Titulo o Grado	Duración Semestres	VACANTES	MATRICULA 1ER AÑO		MATRICULA TOTAL		EGRESADOS		TITULADOS	
			Sexo Femenino	Ambos Sexos	Sexo Femenino	Ambos Sexos	Sexo Femenino	Ambos Sexos	Sexo Femenino	Ambos Sexos
AREA SALUD										
LICENCIATURA EN CIENCIAS RADIOLOGICAS		-	5	15	5	15	-	-	-	-
LICENCIADO EN CIENCIAS RADIOLOGICAS	2	-								
TOTAL AREA SALUD		-	5	15	5	15	-	-	-	-
TOTAL CASA CENTRAL		-	78	91	157	183	-	-	1	1
TOTAL ENTIDAD		-	78	91	157	183	-	-	1	1

PERSONAL ACADEMICO (Número de Personas)	DOCTORADO	MAGISTER	TITULADOS	OTROS	TOTAL
JORNADA COMPLETA	67	116	72	0	255
1/2 JORNADA	1	8	10	0	19
JORNADA HORAS	0	20	54	0	74
TOTAL	68	144	136	0	348
Nº JORNADAS COMPLETAS EQUIVALENTES (Nº J.C.E. = Nº HORAS/44)	68	125	90	0	283

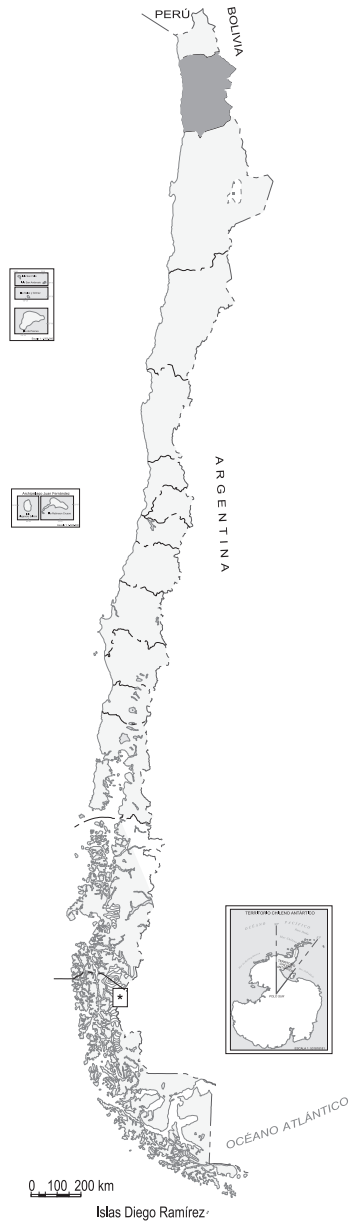
PERSONAL NO ACADEMICO (Número de Personas)	CON TITULO PROFESIONAL	SIN TITULO PROFESIONAL	PERSONAL DE SERVICIO	TOTAL
	138	148	120	406

(Valores en Miles de Pesos de cada Año)

	AÑO 2005	AÑO 2006	AÑO 2007
INGRESOS	21.813.142	25.349.723	28.480.021
1. INGRESOS DE OPERACION	8.522.862	9.879.583	11.201.672
1.1 Venta de bienes y servicios	237.214	313.694	406.998
1.2 Renta de Inversiones	283.808	375.639	420.609
1.3 Aranceles de Matrícula	8.001.840	9.190.250	10.374.065
2. VENTAS DE ACTIVOS	0	8.620	4.410
2.1 Activos Físicos	0	8.620	4.410
2.2 Activos Financieros	0	0	0
3. TRANSFERENCIAS	128.332	125.390	320.767
3.1 Del Sector Privado	19.596	17.940	313.655
3.2 De Organismos del Sector Público	108.736	107.450	7.112
3.3 Ley N° 16.681	0	0	0
4. ENDEUDAMIENTO	0	0	0
4.1 Interno	0	0	0
4.2 Externo	0	0	0
4.3 Proveedores	0	0	0
5. FINANCIAMIENTO FISCAL	6.930.535	7.673.649	8.777.685
5.1 Aporte Fiscal Directo	3.664.186	4.067.144	4.511.933
5.2 Aporte Fiscal Indirecto	57.977	57.867	52.326
5.3 Pagares Universitarios T.G.R.	2.081.372	2.248.638	2.813.426
5.4 Recuperación Préstamos por Crédito Fiscal	1.127.000	1.300.000	1.400.000
5.5 Otros Aportes	0	0	0
6. RECUPERACION OTROS PRESTAMOS	59.947	76.665	98.710
6.1 Préstamos Inciso 3°. Art. 70. Ley 18.591	0	0	0
6.2 Otros Préstamos	59.947	76.665	98.710
7. OTROS INGRESOS	1.505.506	2.221.886	2.926.448
7.1 Leyes Especiales	0	0	0
7.2 Otros Ingresos	1.505.506	2.221.886	2.926.448
8. SALDO INICIAL DE CAJA	4.665.960	5.363.930	5.150.329

(Valores en Miles de Pesos de cada Año)

	AÑO 2005	AÑO 2006	AÑO 2007
GASTOS	21.813.144	25.349.723	28.480.021
A. DE OPERACION	15.988.057	17.742.910	20.221.493
1. GASTOS EN PERSONAL	7.507.401	8.533.405	9.679.647
1.1 Directivos	508.071	620.282	1.123.348
1.2 Académicos	4.031.305	4.577.382	4.932.699
1.3 No Académicos	2.033.199	2.220.610	2.257.065
1.4 Honorarios	739.560	906.683	1.130.364
1.5 Viáticos	49.711	64.958	64.066
1.6 Horas Extraordinarias	64.428	66.223	75.948
1.7 Jornales	0	0	0
1.8 Aportes Patronales	81.127	77.267	96.157
2. COMPRA DE BIENES Y SERVICIOS	1.150.492	1.192.034	1.338.728
3. TRANSFERENCIAS	7.330.164	8.017.471	9.203.118
3.1 Corporaciones de Televisión	0	0	0
3.2 Becas Estudiantiles	274.282	324.706	280.332
3.3 Fondos Centrales Investigación	75.705	139.984	146.550
3.4 Fondos Centrales de Extensión	20.666	23.311	25.054
3.5 Otras Transferencias	6.959.511	7.529.470	8.751.182
B. DE INVERSION	352.721	2.133.834	2.039.365
4. INVERSION REAL	352.721	2.133.834	2.039.365
5. INVERSION FINANCIERA	0	0	0
5.1 Préstamos Estudiantiles	0	0	0
Inciso 3º. Art. 70. Ley 18.591	0	0	0
Otros Préstamos	0	0	0
5.2 Compra de Títulos y Valores	0	0	0
C. DE AMORTIZACION	112.090	169.450	134.249
6. SERVICIO DE DEUDA	50.356	92.132	83.929
6.1 Interna	0	0	0
6.2 Externa	0	0	0
6.3 Proveedores	50.356	92.132	83.929
7. COMPROMISOS PENDIENTES	61.734	77.318	50.320
D. OTROS	5.360.276	5.303.529	6.084.914
8. OTROS	0	0	12.404
9. SALDO FINAL DE CAJA	5.360.276	5.303.529	6.072.510



Universidad Arturo Prat

I REGIÓN DE TARAPACÁ

AVENIDA ARTURO PRAT 2120 · IQUIQUE, CHILE
TELEFONO: (57) 394 444
Sitio WEB: <http://www.unap.cl>

Universidad Arturo Prat

Creada el 30 de Noviembre de 1984

Información General 2007	TOTAL ALUMNOS				N° DE CARRERAS Y PROGRAMAS CON MATRICULA			
	Pregrado	Magíster	Doctorado	Postítulo	Pregrado	Magíster	Doctorado	Postítulo
CASA CENTRAL	4.585	145	23	42	52	7	1	2
SEDE VICTORIA	1.141	38	-	-	15	2	-	-
SEDE CALAMA	233	50	-	-	6	2	-	-
TOTAL ENTIDAD	5.959	233	23	42	73	11	1	2

Matrícula, Vacantes, Egresados y Titulados por Areas y Carreras, Desagregadas por Sexo

Area/Carrera Titulo o Grado	Duración Semestres	VACANTES	MATRICULA 1ER AÑO		MATRICULA TOTAL		EGRESADOS		TITULADOS	
			Sexo Femenino	Ambos Sexos	Sexo Femenino	Ambos Sexos	Sexo Femenino	Ambos Sexos	Sexo Femenino	Ambos Sexos
CASA CENTRAL										
AREA AGROPECUARIA Y CIENCIAS DEL MAR										
INGENIERIA DE EJECUCION EN PESCA Y ACUICULTURA INGENIERO DE EJECUCION EN PESCA Y ACUICULTURA	8	-	-	-	8	22	-	4	1	3
INGENIERIA DE EJECUCION AGRICOLA INGENIERO DE EJECUCION AGRICOLA	8	-	-	-	-	-	2	2	1	3
AGRONOMIA AGRONOMO LICENCIADO EN CIENCIAS AGROPECUARIAS	10 10	25	5	12	30	81	4 -	10 -	- -	1 -
TOTAL AREA AGROPECUARIA Y CIENCIAS DEL MAR		25	5	12	38	103	6	16	2	7
AREA ARTE Y ARQUITECTURA										
ARQUITECTURA ARQUITECTO LICENCIADO EN ARQUITECTURA	10 8	60	10	35	63	213	9 -	24 -	6 -	17 -
TECNICO DE NIVEL SUPERIOR ASISTENTE DE PROYECTO DE ARQUITECTURA TECNICO DE NIVEL SUPERIOR ASISTENTE DE ARQUITECTURA	5	35	2	11	2	11	- -	- -	- -	- -
TOTAL AREA ARTE Y ARQUITECTURA		95	12	46	65	224	9	24	6	17
AREA CIENCIAS NATURALES Y MATEMATICAS										
PLAN COMUN EN BIOLOGIA MARINA - BIOLOGIA PESQUERA BIOLOGO MARINO - BIOLOGO PESQUERO	10	-	-	-	-	-	2	3	5	12
BIOLOGIA BIOLOGO LICENCIADO EN CIENCIAS BIOLOGICAS	10 8	30	6	7	22	38	- -	2 -	6 -	6 -
BIOLOGIA MARINA BIOLOGO MARINO LICENCIADO EN CIENCIAS DEL MAR	10 8	35	5	12	26	54	6 -	8 -	- -	- -
BIOLOGIA PESQUERA BIOLOGO PESQUERO LICENCIADO EN CIENCIAS DEL MAR	10 10	3	3	3	3	4	1 -	1 -	1 -	2 -
TECNICO UNIVERSITARIO EN ANALISIS QUIMICO TECNICO UNIVERSITARIO EN ANALISIS QUIMICO	5	-	-	-	8	13	4	4	4	5
TECNICO DE NIVEL SUPERIOR EN ANALISIS QUIMICO TECNICO DE NIVEL SUPERIOR EN ANALISIS QUIMICO	6	35	31	41	37	53	- -	- -	- -	- -
TOTAL AREA CIENCIAS NATURALES Y MATEMATICAS		103	45	63	96	162	13	18	16	25
AREA CIENCIAS SOCIALES										
CONTADOR AUDITOR CONTADOR AUDITOR	5	-	-	-	-	-	2	3	1	6
INGENIERIA EN INFORMACION Y CONTROL DE GESTION Y/O CONTADOR AUDITOR INGENIERO EN INFORMACION Y CONTROL DE GESTION LICENCIADO EN SISTEMAS DE INFORMACION Y CONTROL DE GESTION	10 7	-	-	-	-	-	8 -	13 -	12 -	26 -
INGENIERIA COMERCIAL INGENIERO COMERCIAL LICENCIADO EN ADMINISTRACION DE EMPRESAS	10 10	50	17	38	99	192	11 -	25 -	14 -	28 -

Matrícula, Vacantes, Egresados y Titulados por Areas y Carreras, Desagregadas por Sexo

Area/Carrera Titulo o Grado	Duración Semestres	VACANTES	MATRICULA 1ER AÑO		MATRICULA TOTAL		EGRESADOS		TITULADOS	
			Sexo Femenino	Ambos Sexos	Sexo Femenino	Ambos Sexos	Sexo Femenino	Ambos Sexos	Sexo Femenino	Ambos Sexos
SOCIOLOGIA		40	4	19	60	139				
LICENCIATURA EN SOCIOLOGIA	10						-	-	-	-
SOCIOLOGO	10						8	25	17	22
TECNICO UNIVERSITARIO EN COMERCIO EXTERIOR		35	15	25	27	47				
TECNICO UNIVERSITARIO EN COMERCIO EXTERIOR	5						-	2	2	4
TECNICO UNIVERSITARIO EN ADMINISTRACION DE EMPRESAS		35	27	52	42	84				
TECNICO UNIVERSITARIO EN ADMINISTRACION DE EMPRESAS M/MARKETING	5						1	3	2	5
TECNICO UNIVERSITARIO EN ADMINISTRACION DE EMPRESAS M/ COMPUTACION		35	9	18	17	30				
TECNICO UNIVERSITARIO EN ADMINISTRACION DE EMPRESAS M/COMPUTACION	5						-	1	-	1
TECNICO UNIVERSITARIO EN TURISMO		35	5	9	11	18				
TECNICO UNIVERSITARIO EN TURISMO	6						1	1	4	5
CONTADOR GENERAL		35	10	24	17	36				
CONTADOR GENERAL	5						4	9	10	20
CONTADOR PUBLICO Y AUDITOR		35	4	5	8	11				
CONTADOR PUBLICO Y AUDITOR	5						-	-	-	-
LICENCIADO EN SISTEMAS DE INFORMACION Y CONTROL DE GESTION	10						-	-	-	-
LICENCIATURA EN TRABAJO SOCIAL		35	18	22	76	85				
TRABAJADOR SOCIAL	10						33	41	21	26
LICENCIADO EN TRABAJO SOCIAL	10						-	-	-	-
PSICOLOGIA		35	25	40	64	98				
PSICOLOGO	10						-	-	-	-
LICENCIADO EN PSICOLOGIA	10						-	-	-	-
TOTAL AREA CIENCIAS SOCIALES		370	134	252	421	740	68	123	83	143
AREA DERECHO										
DERECHO		80	43	85	208	383				
LICENCIADO EN CIENCIAS JURIDICAS	10						12	23	17	33
ASISTENTE JURIDICO		35	12	15	12	15				
ASISTENTE JURIDICO	6						2	3	4	5
TOTAL AREA DERECHO		115	55	100	220	398	14	26	21	38
AREA HUMANIDADES										
TRADUCTOR INGLES-ESPAÑOL/INGLES		40	9	16	52	84				
TRADUCTOR INGLES-ESPAÑOL	9						11	18	18	24
TECNICO UNIVERSITARIO EN TRADUCCION INGLES-ESPAÑOL		35	23	43	44	80				
TECNICO UNIVERSITARIO EN TRADUCCION INGLES-ESPAÑOL	6						5	8	17	24
RELACIONES PUBLICAS BILINGÜE		35	11	15	23	32				
TECNICO DE NIVEL SUPERIOR EN RELACIONES PUBLICAS BILINGÜES	6						-	-	-	-
TOTAL AREA HUMANIDADES		110	43	74	119	196	16	26	35	48
AREA EDUCACION										
PEDAGOGIA GENERAL BASICA		60	16	22	111	138				
PROFESOR DE EDUCACION GENERAL BASICA	9						3	4	66	77
LICENCIADO EN EDUCACION	8						-	-	-	-
EDUCACION PARVULARIA		35	12	12	109	109				
EDUCADOR(A) DE PARVULOS	10						37	37	32	32
LICENCIADO EN EDUCACION	10						-	-	-	-

Matrícula, Vacantes, Egresados y Titulados por Areas y Carreras, Desagregadas por Sexo

Area/Carrera Titulo o Grado	Duración Semestres	VACANTES	MATRICULA 1ER AÑO		MATRICULA TOTAL		EGRESADOS		TITULADOS	
			Sexo Femenino	Ambos Sexos	Sexo Femenino	Ambos Sexos	Sexo Femenino	Ambos Sexos	Sexo Femenino	Ambos Sexos
PEDAGOGIA EN INGLES		35	29	47	156	236				
PROFESOR DE INGLES	10						27	32	24	33
LICENCIADO EN EDUCACION	10						-	-	-	-
PEDAGOGIA EN BIOLOGIA Y QUIMICA		35	3	9	20	36				
PROFESOR DE BIOLOGIA Y QUIMICA	10						-	-	-	-
LICENCIADO EN EDUCACION	10						-	-	-	-
PEDAGOGIA EN LENGUA CASTELLANA Y COMUNICACION		35	16	22	62	85				
PROFESOR EN LENGUA CASTELLANA Y COMUNICACION	10						-	-	-	-
LICENCIADO EN EDUCACION	10						-	-	-	-
PEDAGOGIA EN MATEMATICAS Y FISICA		35	4	9	15	31				
PROFESOR DE MATEMATICAS Y FISICA	10						-	-	-	-
LICENCIADO EN EDUCACION	10						-	-	-	-
TECNICO UNIVERSITARIO EN ACTIVIDAD FISICA Y DEL DEPORTE		-	-	-	3	14				
TECNICO UNIVERSITARIO EN ACTIVIDAD FISICA Y DEL DEPORTE	6						1	4	1	6
TOTAL AREA EDUCACION		235	80	121	476	649	68	77	123	148
AREA TECNOLOGIA										
INGENIERIA DE EJECUCION EN METALURGIA EXTRACTIVA		50	2	22	17	121				
INGENIERO DE EJECUCION EN METALURGIA EXTRACTIVA	8						8	34	1	13
INGENIERIA CIVIL INDUSTRIAL		80	18	77	120	413				
INGENIERO CIVIL INDUSTRIAL	12						16	41	11	48
LICENCIADO EN CIENCIAS DE LA INGENIERIA	10						-	-	-	-
INGENIERIA CIVIL METALURGICA		50	6	34	24	131				
INGENIERO CIVIL METALURGICO	12						1	8	-	4
LICENCIADO EN CIENCIAS DE LA INGENIERIA	10						-	-	-	-
INGENIERIA CIVIL EN COMPUTACION E INFORMATICA		80	7	55	38	239				
INGENIERO CIVIL EN COMPUTACION E INFORMATICA	12						-	5	-	1
LICENCIADO EN CIENCIAS DE LA INGENIERIA	10						-	-	-	-
TECNICO UNIVERSITARIO EN PROGRAMACION DE APLICACIONES COMPUTACIONALES		35	-	13	3	39				
TECNICO UNIVERSITARIO EN PROGRAMACION DE APLICACIONES COMPUTACIONALES	6						-	3	-	9
TECNICO UNIVERSITARIO EN PROCESAMIENTO DE MINERALES		-	-	-	2	11				
TECNICO UNIVERSITARIO EN PROCESAMIENTO DE MINERALES	5						-	-	1	3
TECNICO UNIVERSITARIO EN SONIDO Y ACUSTICA		35	1	12	3	38				
TECNICO UNIVERSITARIO EN SONIDO Y ACUSTICA	6						-	2	-	3
INGENIERIA CIVIL AMBIENTAL		50	11	23	28	61				
INGENIERO CIVIL AMBIENTAL	10						-	-	-	-
LICENCIADO EN CIENCIAS DE LA INGENIERIA	10						-	-	-	-
INGENIERIA EN BIOTECNOLOGIA		50	12	29	52	105				
INGENIERO EN BIOTECNOLOGIA	10						-	-	-	-
LICENCIADO EN CIENCIAS BIOTECNOLOGICAS	10						-	-	-	-
TECNICO UNIVERSITARIO EN ADMINISTRACION DE REDES										
COMPUTACIONALES Y COMUNICACION DE DATOS		35	2	16	3	31				
TECNICO UNIVERSITARIO EN ADMINISTRACION DE REDES										
COMPUTACIONALES Y COMUNICACION DE DATOS	5						-	1	-	6
TECNICO UNIVERSITARIO EN PRODUCCION DE MULTIMEDIOS Y WEB		35	-	-	1	5				
TECNICO UNIVERSITARIO EN PRODUCCION DE MULTIMEDIOS Y WEB	6						-	-	-	-

Matrícula, Vacantes, Egresados y Titulados por Areas y Carreras, Desagregadas por Sexo

Area/Carrera Titulo o Grado	Duración Semestres	VACANTES	MATRICULA 1ER AÑO		MATRICULA TOTAL		EGRESADOS		TITULADOS	
			Sexo Femenino	Ambos Sexos	Sexo Femenino	Ambos Sexos	Sexo Femenino	Ambos Sexos	Sexo Femenino	Ambos Sexos
TECNICO DE NIVEL SUPERIOR EN ELECTRONICA INDUSTRIAL		35	1	24	2	46				
TECNICO DE NIVEL SUPERIOR EN ELECTRONICA INDUSTRIAL	5						-	-	-	-
TECNICO UNIVERSITARIO EN ELECTRONICA		35	-	-	-	23				
TECNICO UNIVERSITARIO EN ELECTRONICA	5						-	2	-	9
TECNICO DE NIVEL SUPERIOR EN PROCESAMIENTO DE MINERALES		35	2	4	2	15				
TECNICO DE NIVEL SUPERIOR EN PROCESAMIENTO DE MINERALES	5						-	-	-	-
TECNICO UNIVERSITARIO EN PREVENCION DE RIESGOS		35	12	53	14	60				
TECNICO UNIVERSITARIO EN PREVENCION DE RIESGOS	5						-	-	-	-
TECNICO DE NIVEL SUP. ELECTRICO-INSTRUMENTISTA MANTENEDOR PLANTAS MINERAS		35	-	18	-	18				
TEC. DE NIVEL SUP. ELECTRICO-INSTRUMENTISTA MANTENEDOR PLANTAS MINERAS	5						-	-	-	-
TECNICO DE NIVEL SUP. OPERACIONES EN MINAS		35	4	23	4	23				
TEC. DE NIVEL SUP. OPERACIONES EN MINAS	5						-	-	-	-
TECNICO DE NIVEL SUPERIOR MECANICO MANTENEDOR PLANTAS MINERAS		35	-	12	-	12				
TEC. DE NIVEL SUP. MECANICO MANTENEDOR PLANTAS MINERAS	5						-	-	-	-
TOTAL AREA TECNOLOGIA		745	78	415	313	1.391	25	96	13	96
AREA SALUD										
ENFERMERIA		50	57	71	316	389				
ENFERMERO(A)	10						24	35	13	17
LICENCIADO EN ENFERMERIA	8						-	-	-	-
QUIMICA Y FARMACIA		50	26	49	129	225				
QUIMICO FARMACEUTICO	10						11	17	7	10
LICENCIADO EN QUIMICA Y FARMACIA	10						-	-	-	-
KINESIOLOGIA		50	32	57	64	108				
KINESIOLOGO (A)	10						-	-	-	-
LICENCIADO EN KINESIOLOGIA	10						-	-	-	-
TOTAL AREA SALUD		150	115	177	509	722	35	52	20	27
TOTAL CASA CENTRAL		1.948	567	1.260	2.257	4.585	254	458	319	549

SEDE VICTORIA

AREA AGROPECUARIA Y CIENCIAS DEL MAR

TECNICO UNIVERSITARIO FORESTAL		-	-	-	-	-				
TECNICO UNIVERSITARIO FORESTAL	5						-	-	1	5
TECNICO UNIVERSITARIO EN SANEAMIENTO AMBIENTAL		-	-	-	-	-				
TECNICO UNIVERSITARIO EN SANEAMIENTO AMBIENTAL	5						-	-	-	-
INGENIERIA DE EJECUCION FORESTAL (PROG. ESP.)		-	-	-	-	-				
INGENIERO DE EJECUCION FORESTAL	5						-	-	1	4
TOTAL AREA AGROPECUARIA Y CIENCIAS DEL MAR		-	-	-	-	-	-	-	2	9

AREA CIENCIAS SOCIALES

CONTADOR AUDITOR		-	-	-	15	35				
CONTADOR AUDITOR	8						6	9	12	20

Matrícula, Vacantes, Egresados y Titulados por Areas y Carreras, Desagregadas por Sexo

Area/Carrera Titulo o Grado	Duración Semestres	VACANTES	MATRICULA 1ER AÑO		MATRICULA TOTAL		EGRESADOS		TITULADOS	
			Sexo Femenino	Ambos Sexos	Sexo Femenino	Ambos Sexos	Sexo Femenino	Ambos Sexos	Sexo Femenino	Ambos Sexos
TECNICO UNIVERSITARIO ADMINISTRATIVO		-	-	-	-	-				
TECNICO UNIVERSITARIO ADMINISTRATIVO	5	-	-	-	-	-	1	5	4	6
INGENIERIA COMERCIAL		-	-	-	21	45				
INGENIERO COMERCIAL	10	-	-	-			6	9	27	43
LICENCIADO EN CIENCIAS DE LA ADMINISTRACION DE EMPRESAS	-	-	-	-			-	-	-	-
SERVICIO SOCIAL		-	-	-	65	73				
ASISTENTE SOCIAL	8	-	-	-			30	30	9	10
PSICOLOGIA		50	16	25	99	147				
PSICOLOGO	10						-	-	-	-
LICENCIADO EN PSICOLOGIA	-						-	-	-	-
TOTAL AREA CIENCIAS SOCIALES		50	16	25	200	300	43	53	52	79
AREA DERECHO										
ASISTENTE JURIDICO		35	18	22	56	73				
ASISTENTE JURIDICO	6						-	-	-	-
DERECHO		100	22	44	22	44				
LICENCIADO EN CIENCIAS JURIDICAS	10						-	-	-	-
TOTAL AREA DERECHO		135	40	66	78	117	-	-	-	-
AREA HUMANIDADES										
TRADUCCION INGLES-ESPAÑOL MENCION RELACIONES PUBLICAS Y COMPUTADORES		-	-	-	-	-				
TRADUCCION INGLES-ESPAÑOL MENCION RELACIONES PUBLICAS Y COMPUTADORES	6						6	8	4	5
TOTAL AREA HUMANIDADES		-	-	-	-	-	6	8	4	5
AREA EDUCACION										
EDUCACION PARVULARIA (PROG.ESP.)		-	-	-	-	-				
EDUCADOR(A) DE PARVULOS	8						1	1	72	72
LICENCIADO EN EDUCACION	-						-	-	-	-
PEDAGOGIA EN EDUCACION BASICA (PROG.ESP.)		35	18	23	91	133				
PROFESOR DE EDUCACION GENERAL BASICA	9						76	99	166	202
LICENCIADO EN EDUCACION	-						-	-	-	-
TECNICO EN ACTIVIDAD FISICA Y DEL DEPORTE		-	-	-	1	7				
TECNICO EN ACTIVIDAD FISICA Y DEL DEPORTE	5						-	-	1	1
TOTAL AREA EDUCACION		35	18	23	92	140	77	100	239	275
AREA TECNOLOGIA										
TECNICO UNIVERSITARIO EN CONSTRUCCION		-	-	-	-	-				
TECNICO UNIVERSITARIO EN CONSTRUCCION	5						-	1	1	9
INGENIERIA EN INFORMATICA		-	-	-	4	23				
INGENIERO EN INFORMATICA	10						-	-	1	2
LICENCIADO EN CIENCIAS DE LA INFORMATICA	-						-	-	-	-
TECNICO UNIVERSITARIO EN COMPUTACION		-	-	-	-	-				
TECNICO UNIVERSITARIO EN COMPUTACION	5						-	-	2	5
INGENIERIA DE EJECUCION EN PREVENCION DE RIESGO		35	10	20	17	44				
INGENIERO DE EJECUCION EN PREVENCION DE RIESGO	5						2	10	8	42

Matrícula, Vacantes, Egresados y Titulados por Areas y Carreras, Desagregadas por Sexo

Area/Carrera Titulo o Grado	Duración Semestres	VACANTES	MATRICULA 1ER AÑO		MATRICULA TOTAL		EGRESADOS		TITULADOS	
			Sexo Femenino	Ambos Sexos	Sexo Femenino	Ambos Sexos	Sexo Femenino	Ambos Sexos	Sexo Femenino	Ambos Sexos
INGENIERO CIVIL EN COMPUTACION E INFORMATICA		50	3	13	12	61	-	1	6	9
INGENIERO CIVIL EN COMPUTACION E INFORMATICA LICENCIADO EN CIENCIAS DE LA INGENIERIA	11	-	-	-	-	-	-	-	-	-
INGENIERIA CIVIL INDUSTRIAL		50	2	10	2	10	-	-	-	-
INGENIERO CIVIL INDUSTRIAL LICENCIADO EN CIENCIAS DE LA INGENIERIA	12	-	-	-	-	-	-	-	-	-
TOTAL AREA TECNOLOGIA		135	15	43	35	138	2	12	18	67
AREA SALUD										
TECNICO UNIVERSITARIO EN ENFERMERIA (PROG.ESP)		35	55	68	122	152	-	-	-	-
TECNICO DE NIVEL SUPERIOR EN ENFERMERIA	4	-	-	-	-	-	31	37	25	28
ENFERMERIA		60	35	49	183	246	-	-	-	-
LICENCIADO EN ENFERMERIA ENFERMERA(O)	10	-	-	-	-	-	-	-	-	-
KINESIOLOGIA		60	32	48	32	48	-	-	-	-
KINESIOLOGO LICENCIADO EN KINESIOLOGIA	10	-	-	-	-	-	-	-	-	-
TOTAL AREA SALUD		155	122	165	337	446	31	37	25	28
TOTAL SEDE VICTORIA		510	211	322	742	1.141	159	210	340	463
SEDE CALAMA										
AREA CIENCIAS SOCIALES										
CONTADOR PUBLICO Y AUDITOR		-	-	-	19	33	-	-	-	-
CONTADOR PUBLICO Y AUDITOR LICENCIADO EN CIENCIAS DE LA INFORMACION	10	-	-	-	-	-	1	1	4	10
TOTAL AREA CIENCIAS SOCIALES		-	-	-	19	33	1	1	4	10
AREA DERECHO										
ASISTENTE JURIDICO		35	13	15	13	15	-	-	-	-
ASISTENTE JURIDICO	6	-	-	-	-	-	1	3	4	4
TOTAL AREA DERECHO		35	13	15	13	15	1	3	4	4
AREA HUMANIDADES										
TECNICO EN TRADUCCION INGLES - ESPAÑOL		35	27	35	57	69	-	-	-	-
TECNICO EN TRADUCCION INGLES - ESPAÑOL	6	-	-	-	-	-	-	1	11	14
TOTAL AREA HUMANIDADES		35	27	35	57	69	-	1	11	14
AREA EDUCACION										
PEDAGOGIA GENERAL BASICA		35	19	30	59	86	-	-	-	-
PROFESOR DE EDUCACION GENERAL BASICA LICENCIADO EN EDUCACION	9	-	-	-	-	-	1	1	39	47
TECNICO UNIVERSITARIO EN ACTIVIDAD FISICA Y DEL DEPORTE		-	-	-	2	6	-	-	-	-
TECNICO UNIVERSITARIO EN ACTIVIDAD FISICA Y DEL DEPORTE	5	-	-	-	-	-	-	1	-	-
TOTAL AREA EDUCACION		35	19	30	61	92	1	2	39	47

NIVEL: PREGRADO

Matrícula, Vacantes, Egresados y Titulados por Areas y Carreras, Desagregadas por Sexo

Area/Carrera Titulo o Grado	Duración Semestres	VACANTES	MATRICULA 1ER AÑO		MATRICULA TOTAL		EGRESADOS		TITULADOS	
			Sexo Femenino	Ambos Sexos	Sexo Femenino	Ambos Sexos	Sexo Femenino	Ambos Sexos	Sexo Femenino	Ambos Sexos
AREA TECNOLOGIA										
TECNICO UNIVERSITARIO EN PREVENCION DE RIESGOS		35	16	24	16	24	-	-	-	-
TECNICO UNVERSTARIO EN PREVENCION DE RIESGOS	5									
TOTAL AREA TECNOLOGIA		35	16	24	16	24	-	-	-	-
TOTAL SEDE CALAMA		140	75	104	166	233	3	7	58	75
TOTAL ENTIDAD		2.598	853	1.686	3.165	5.959	416	675	717	1.087

NIVEL: MAGISTER

Matrícula, Vacantes, Egresados y Titulados por Areas y Carreras, Desagregadas por Sexo

Area/Carrera Titulo o Grado	Duración Semestres	VACANTES	MATRICULA 1ER AÑO		MATRICULA TOTAL		EGRESADOS		TITULADOS	
			Sexo Femenino	Ambos Sexos	Sexo Femenino	Ambos Sexos	Sexo Femenino	Ambos Sexos	Sexo Femenino	Ambos Sexos
CASA CENTRAL										
AREA CIENCIAS SOCIALES										
MAGISTER EN ADMINISTRACION DE EMPRESAS		-	-	-	18	27	-	1	1	1
MAGISTER EN ADMINISTRACION DE EMPRESAS	4									
MAGISTER EN TRIBUTACION		-	-	-	3	17	-	1	-	3
MAGISTER EN TRIBUTACION	4									
MAGISTER EN RECURSOS HUMANOS		-	-	-	6	17	-	-	1	3
MAGISTER EN RECURSOS HUMANOS	4									
MAGISTER EN GESTION PUBLICA		-	-	-	-	-	-	-	-	-
MAGISTER EN GESTION PUBLICA	4									
MAGISTER EN CIENCIAS POLITICAS		-	-	-	-	-	-	-	-	-
MAGISTER EN CIENCIAS POLITICAS	4									
MAGISTER EN CIENCIAS SOCIALES CON MENCION EN POLITICAS SOCIALES		-	-	-	3	6	-	-	-	-
MAGISTER EN CIENCIAS SOCIALES CON MENCION EN POLITICAS SOCIALES	4									
MAGISTER EN CIENCIAS SOCIALES		-	-	-	10	20	2	5	1	2
MAGISTER EN CIENCIAS SOCIALES	4									
MAGISTER EN DIRECCION Y GESTION DE RECURSOS HUMANOS		-	8	18	8	18	-	-	-	-
MAGISTER EN DIRECCION Y GESTION DE RECURSOS HUMANOS	3									
TOTAL AREA CIENCIAS SOCIALES		-	8	18	48	105	2	7	3	9
AREA EDUCACION										
MAGISTER EN EDUCACION SUPERIOR MENCION DOCENCIA UNIVERSITARIA		-	-	-	20	40	10	21	15	20
MAGISTER EN EDUCACION SUPERIOR MENCION DOCENCIA UNIVERSITARIA	4									
TOTAL AREA EDUCACION		-	-	-	20	40	10	21	15	20
TOTAL CASA CENTRAL		-	8	18	68	145	12	28	18	29

Matrícula, Vacantes, Egresados y Titulados por Areas y Carreras, Desagregadas por Sexo

Area/Carrera Titulo o Grado	Duración Semestres	VACANTES	MATRICULA 1ER AÑO		MATRICULA TOTAL		EGRESADOS		TITULADOS	
			Sexo Femenino	Ambos Sexos	Sexo Femenino	Ambos Sexos	Sexo Femenino	Ambos Sexos	Sexo Femenino	Ambos Sexos
SEDE VICTORIA										
AREA CIENCIAS SOCIALES										
MAGISTER EN DIRECCION Y GESTION DE RECURSOS HUMANOS		-	-	-	4	19	4	16	-	3
MAGISTER EN DIRECCION Y GESTION DE RECURSOS HUMANOS	4	-	-	-	4	19	4	16	-	3
TOTAL AREA CIENCIAS SOCIALES		-	-	-	4	19	4	16	-	3
AREA EDUCACION										
MAGISTER EN EDUCACION SUPERIOR MENCION DOCENCIA UNIVERSITARIA		-	-	-	12	19	-	3	12	16
MAGISTER EN EDUCACION SUPERIOR MENCION DOCENCIA UNIVERSITARIA	4	-	-	-	12	19	-	3	12	16
TOTAL AREA EDUCACION		-	-	-	12	19	-	3	12	16
TOTAL SEDE VICTORIA		-	-	-	16	38	4	19	12	19
SEDE CALAMA										
AREA CIENCIAS SOCIALES										
MAGISTER EN CIENCIAS SOCIALES		-	-	-	13	26	3	4	-	-
MAGISTER EN CIENCIAS SOCIALES	3	-	-	-	13	26	3	4	-	-
MAGISTER EN RECURSOS HUMANOS		-	-	-	10	24	-	-	-	-
MAGISTER EN RECURSOS HUMANOS	3	-	-	-	10	24	-	-	-	-
TOTAL AREA CIENCIAS SOCIALES		-	-	-	23	50	3	4	-	-
TOTAL SEDE CALAMA		-	-	-	23	50	3	4	-	-
TOTAL ENTIDAD		-	8	18	107	233	19	51	30	48

NIVEL: DOCTORADO

Matrícula, Vacantes, Egresados y Titulados por Areas y Carreras, Desagregadas por Sexo

Area/Carrera Titulo o Grado	Duración Semestres	VACANTES	MATRICULA 1ER AÑO		MATRICULA TOTAL		EGRESADOS		TITULADOS	
			Sexo Femenino	Ambos Sexos	Sexo Femenino	Ambos Sexos	Sexo Femenino	Ambos Sexos	Sexo Femenino	Ambos Sexos
CASA CENTRAL										
AREA CIENCIAS NATURALES Y MATEMATICAS										
DOCTORADO EN QUIMICA (1) DOCTOR EN QUIMICA	6	-	-	-	-	-	-	-	-	-
TOTAL AREA CIENCIAS NATURALES Y MATEMATICAS		-	-	-	-	-	-	-	-	-
AREA SALUD										
DOCTORADO EN CS. DE LA ACT. FIS. Y DEL DEPORTE: CS. ACT.FISICA Y CALIDAD DE VIDA DOCT. EN CS. DE LA ACT.FISICA Y DEL DEPORTE: CS. ACT. FISICA Y CALIDAD DE VIDA	2	-	5	23	5	23	-	-	-	-
TOTAL AREA SALUD		-	5	23	5	23	-	-	-	-
TOTAL CASA CENTRAL		-	5	23	5	23	-	-	-	-
TOTAL ENTIDAD		-	5	23	5	23	-	-	-	-

(1) Programa impartido en forma conjunta por las Universidades Estatales de la Macro Zona Norte: Universidad de Tarapacá. Arica; Universidad de Antofagasta. Antofagasta; Universidad de Atacama. Copiapó; Universidad de La Serena. La Serena; y Universidad Arturo Prat. Iquique.

NIVEL: POSTITULO

Matrícula, Vacantes, Egresados y Titulados por Areas y Carreras, Desagregadas por Sexo

Area/Carrera Titulo o Grado	Duración Semestres	VACANTES	MATRICULA 1ER AÑO		MATRICULA TOTAL		EGRESADOS		TITULADOS	
			Sexo Femenino	Ambos Sexos	Sexo Femenino	Ambos Sexos	Sexo Femenino	Ambos Sexos	Sexo Femenino	Ambos Sexos
CASA CENTRAL										
AREA EDUCACION										
POSTITULO EN LENGUAJE Y COMUNICACION PARA SEGUNDO CICLO DE EDUCACION BASICA POSTITULO EN LENGUAJE Y COMUNICACION PARA SEGUNDO CICLO DE EDUCACION BASICA	2	-	-	-	-	-	-	-	1	1
POSTITULO DE MENCION EN EDUCACION MATEMATICA POSTITULO DE MENCION EN EDUCACION MATEMATICA	2	-	-	-	16	26	-	-	-	-
POSTITULO DE M/ EN ESTUDIO Y COMPRESION DE LA NATURALEZA PARA PROFESORES POSTITULO DE M/ EN ESTUDIO Y COMPRESION DE LA NATURALEZA PARA PROFESORES	2	-	-	-	13	16	-	-	-	-
TOTAL AREA EDUCACION		-	-	-	29	42	-	-	1	1
TOTAL CASA CENTRAL		-	-	-	29	42	-	-	1	1
TOTAL ENTIDAD		-	-	-	29	42	-	-	1	1

PERSONAL ACADEMICO (Número de Personas)	DOCTORADO	MAGISTER	TITULADOS	OTROS	TOTAL
JORNADA COMPLETA	32	86	104	0	222
1/2 JORNADA	2	22	50	0	74
JORNADA HORAS	0	10	228	0	238
TOTAL	34	118	382	0	534
Nº JORNADAS COMPLETAS EQUIVALENTES (Nº J.C.E. = Nº HORAS/44)	33	99	175	0	307

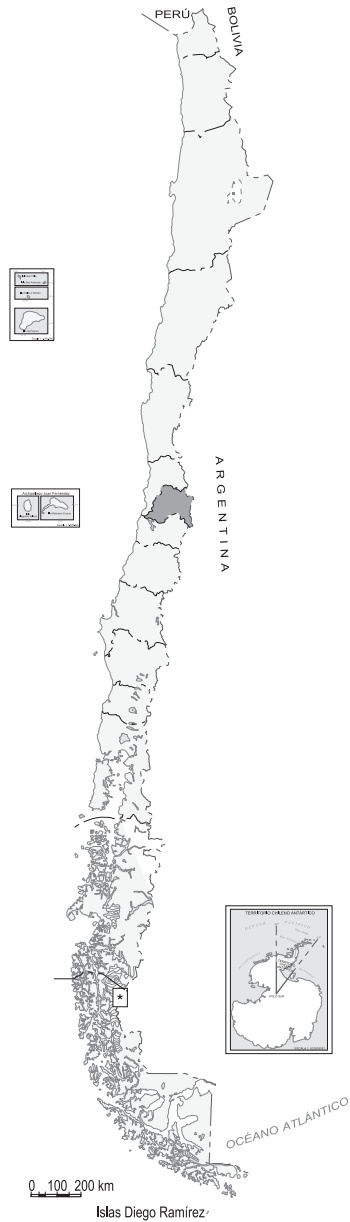
PERSONAL NO ACADEMICO (Número de Personas)	CON TITULO PROFESIONAL	SIN TITULO PROFESIONAL	PERSONAL DE SERVICIO	TOTAL
	147	204	142	493

(Valores en Miles de Pesos de cada Año)

	AÑO 2005	AÑO 2006	AÑO 2007
INGRESOS	28.561.157	31.739.216	38.306.789
1. INGRESOS DE OPERACION	22.895.112	25.725.149	25.435.400
1.1 Venta de bienes y servicios	1.948.758	2.693.339	3.517.231
1.2 Renta de Inversiones	21.063	18.206	13.030
1.3 Aranceles de Matrícula	20.925.291	23.013.604	21.905.139
2. VENTAS DE ACTIVOS	555.473	235.648	180
2.1 Activos Físicos	30.000	0	180
2.2 Activos Financieros	525.473	235.648	0
3. TRANSFERENCIAS	1.271.187	1.294.194	1.657.950
3.1 Del Sector Privado	518.668	169.075	580.190
3.2 De Organismos del Sector Público	752.519	1.125.119	1.077.760
3.3 Ley N° 16.681	0	0	0
4. ENDEUDAMIENTO	0	0	6.144.913
4.1 Interno	0	0	6.144.913
4.2 Externo	0	0	0
4.3 Proveedores	0	0	0
5. FINANCIAMIENTO FISCAL	3.270.200	3.637.821	4.181.971
5.1 Aporte Fiscal Directo	1.612.123	1.675.161	1.656.376
5.2 Aporte Fiscal Indirecto	40.841	39.248	23.054
5.3 Pagares Universitarios T.G.R.	1.193.311	1.678.921	1.511.862
5.4 Recuperación Préstamos por Crédito Fiscal	423.925	244.491	990.679
5.5 Otros Aportes	0	0	0
6. RECUPERACION OTROS PRESTAMOS	0	0	0
6.1 Préstamos Inciso 3°. Art. 70. Ley 18.591	0	0	0
6.2 Otros Préstamos	0	0	0
7. OTROS INGRESOS	569.185	846.404	886.375
7.1 Leyes Especiales	569.185	846.404	886.375
7.2 Otros Ingresos	0	0	0
8. SALDO INICIAL DE CAJA	0	0	0

(Valores en Miles de Pesos de cada Año)

	AÑO 2005	AÑO 2006	AÑO 2007
GASTOS	28.561.157	31.739.216	38.306.789
A. DE OPERACION	22.387.457	25.854.338	27.363.441
1. GASTOS EN PERSONAL	14.589.945	16.401.777	16.988.151
1.1 Directivos	1.053.436	1.150.046	1.152.582
1.2 Académicos	3.382.762	3.844.192	4.082.401
1.3 No Académicos	2.400.156	2.618.736	3.010.010
1.4 Honorarios	6.941.180	7.576.183	7.675.717
1.5 Viáticos	391.832	370.657	340.019
1.6 Horas Extraordinarias	25.024	21.788	31.383
1.7 Jornales	0	0	0
1.8 Aportes Patronales	395.555	820.175	696.039
2. COMPRA DE BIENES Y SERVICIOS	6.646.254	7.924.254	8.819.238
3. TRANSFERENCIAS	1.151.258	1.528.307	1.556.052
3.1 Corporaciones de Televisión	0	0	0
3.2 Becas Estudiantiles	1.000.948	1.387.962	1.379.111
3.3 Fondos Centrales Investigación	0	0	0
3.4 Fondos Centrales de Extensión	0	0	0
3.5 Otras Transferencias	150.310	140.345	176.941
B. DE INVERSION	5.010.396	5.233.439	9.741.504
4. INVERSION REAL	1.195.217	1.321.023	6.003.918
5. INVERSION FINANCIERA	3.815.179	3.912.416	3.737.586
5.1 Préstamos Estudiantiles	3.580.179	3.656.903	3.737.586
Inciso 3º. Art. 70. Ley 18.591	0	0	0
Otros Préstamos	0	0	0
5.2 Compra de Títulos y Valores	235.000	255.513	0
C. DE AMORTIZACION	467.424	461.619	874.636
6. SERVICIO DE DEUDA	333.422	290.771	782.146
6.1 Interna	333.422	290.771	782.146
6.2 Externa	0	0	0
6.3 Proveedores	0	0	0
7. COMPROMISOS PENDIENTES	134.002	170.848	92.490
D. OTROS	695.880	189.820	327.208
8. OTROS (Superavit)	695.880	189.820	327.208
9. SALDO FINAL DE CAJA	0	0	0



Universidad Metropolitana de Ciencias de la Educación

REGIÓN METROPOLITANA DE SANTIAGO

AVENIDA JOSE PEDRO ALESSANDRI 774 · SANTIAGO, CHILE
TELEFONO: (2) 241 2400
SitioWEB: <http://www.umce.cl>

Universidad Metropolitana de Ciencias de la Educación

Creada el 25 de Agosto de 1985

Información General 2007	TOTAL ALUMNOS				Nº DE CARRERAS Y PROGRAMAS CON MATRICULA			
	Pregrado	Magíster	Doctorado	Postítulo	Pregrado	Magíster	Doctorado	Postítulo
TOTAL ENTIDAD	5.549	509	19	198	34	13	1	3

Matrícula, Vacantes, Egresados y Titulados por Areas y Carreras, Desagregadas por Sexo

Area/Carrera Titulo o Grado	Duración Semestres	VACANTES	MATRICULA 1ER AÑO		MATRICULA TOTAL		EGRESADOS		TITULADOS	
			Sexo Femenino	Ambos Sexos	Sexo Femenino	Ambos Sexos	Sexo Femenino	Ambos Sexos	Sexo Femenino	Ambos Sexos
AREA ARTE Y ARQUITECTURA										
BACHILLERATO EN MUSICA BACHILLER EN MUSICA	4	-	-	-	-	-	-	1	-	-
LICENCIATURA EN ARTES VISUALES LICENCIATURA EN ARTES VISUALES	8	25	17	29	60	103	20	28	1	5
LICENCIATURA EN MUSICA (INGRESO ESPECIAL) LICENCIADO EN MUSICA	8	25	10	41	16	95	1	13	2	5
TOTAL AREA ARTE Y ARQUITECTURA		50	27	70	76	198	21	42	3	10
AREA CIENCIAS NATURALES Y MATEMATICAS										
TECNICO QUIMICO UNIVERSITARIO TECNICO QUIMICO UNIVERSITARIO	6	-	-	-	1	2	-	-	-	-
TOTAL AREA CIENCIAS NATURALES Y MATEMATICAS		-	-	-	1	2	-	-	-	-
AREA CIENCIAS SOCIALES										
TECNICO UNIVERSITARIO EN GESTION ADMINISTRATIVA TECNICO UNIVERSITARIO EN GESTION ADMINISTRATIVA	4	25	-	-	-	1	-	-	-	-
RELACIONES PUBLICAS RELACIONES PUBLICAS	8	25	-	-	-	-	-	-	7	7
INGENIERIA DE EJECUCION EN GESTION ADMINISTRATIVA INGENIERIA DE EJECUCION EN GESTION ADMINISTRATIVA	9	-	-	-	-	-	-	-	-	-
TOTAL AREA CIENCIAS SOCIALES		50	-	-	-	1	-	-	7	7
AREA HUMANIDADES										
BACHILLERATO EN ESTUDIOS CLASICOS BACHILLER EN ESTUDIOS CLASICOS	5	-	-	-	-	-	-	-	-	-
TOTAL AREA HUMANIDADES		-	-	-	-	-	-	-	-	-
AREA EDUCACION										
LICENCIATURA EN EDUCACION Y PEDAGOGIA EN EDUCACION DIFERENCIAL EN TRASTORNOS DE LA VISION LICENCIADO EN EDUCACION Y PROFESOR(A) DE EDUCACION DIFERENCIAL EN TRASTORNOS DE LA VISION	10	26	26	26	96	100	32	36	9	9
LICENCIATURA EN EDUCACION Y PEDAGOGIA EN EDUCACION PARVULARIA LICENCIADO EN EDUCACION Y EDUCADOR(A) DE PARVULOS	10	90	90	90	371	372	123	123	60	60
LICENCIATURA EN EDUCACION Y PEDAGOGIA EN BIOLOGIA Y CIENCIAS NATURALES LICENCIADO EN EDUCACION EN BIOLOGIA Y PROFESOR(A) DE BIOLOGIA Y CIENCIAS NATURALES	10	65	44	68	241	358	70	99	16	18
LICENCIATURA EN EDUCACION Y PEDAGOGIA EN MATEMATICA C/MENCION LICENCIADO EN EDUCACION MATEMATICA Y PROFESOR DE MATEMATICA	10	65	32	64	161	270	25	42	3	4
LICENCIATURA EN EDUCACION Y PEDAGOGIA EN QUIMICA Y CIENCIAS NATURALES LICENCIADO EN EDUCACION EN QUIMICA Y PROFESOR(A) DE QUIMICA Y CIENCIAS NATURALES	10	55	40	56	146	212	19	30	6	9
LICENCIATURA EN EDUCACION Y PEDAGOGIA EN FISICA C/ MENCION LICENCIADO EN EDUCACION EN FISICA Y PROFESOR(A) DE FISICA Y CIENCIAS NATURALES	10	35	15	37	45	105	16	31	6	11
LICENCIATURA EN EDUCACION C/M EN ALEMAN Y PEDAGOGIA EN ALEMAN LICENCIADO EN EDUCACION C/M EN ALEMAN Y PROFESOR(A) DE ALEMAN	10	35	21	31	60	94	18	23	4	5

Matrícula, Vacantes, Egresados y Titulados por Areas y Carreras, Desagregadas por Sexo

Area/Carrera Titulo o Grado	Duración Semestres	VACANTES	MATRICULA 1ER AÑO		MATRICULA TOTAL		EGRESADOS		TITULADOS	
			Sexo Femenino	Ambos Sexos	Sexo Femenino	Ambos Sexos	Sexo Femenino	Ambos Sexos	Sexo Femenino	Ambos Sexos
LICENCIATURA EN EDUCACION DE LAS ARTES PLASTICAS Y PEDAGOGIA EN ARTES PLASTICAS LICENCIADO EN EDUCACION DE LAS ARTES PLASTICAS Y PROFESOR(A) DE ARTES PLASTICAS	10	-	-	-	92	113	82	98	24	29
LICENCIATURA EN EDUCACION C/M EN CASTELLANO Y PEDAGOGIA EN CASTELLANO LICENCIADO EN EDUCACION C/M EN CASTELLANO Y PROFESOR(A) DE CASTELLANO	10	65	49	68	240	347	62	95	11	14
LICENCIATURA EN EDUCACION FISICA Y PEDAGOGIA EN EDUCACION FISICA. DEPORTES Y RECREACION (DAMAS) LICENCIADO EN EDUCACION FISICA Y PROFESORA DE EDUCACION FISICA. DEPORTES Y RECREACION	10	46	56	56	279	279	107	107	48	48
LICENCIATURA EN EDUCACION FISICA Y PEDAGOGIA EN EDUCACION FISICA. DEPORTES Y RECREACION (VARONES) LICENCIADO EN EDUCACION FISICA Y PROFESOR DE EDUCACION FISICA. DEPORTES Y RECREACION	10	46	-	68	-	310	-	101	-	36
LICENCIATURA EN EDUCACION Y PEDAGOGIA EN EDUCACION GENERAL BASICA LICENCIADO EN EDUCACION Y PROFESOR(A) DE EDUCACION GENERAL BASICA	10	90	83	94	427	474	170	189	51	54
LICENCIATURA EN EDUCACION Y PEDAGOGIA EN EDUCACION MUSICAL LICENCIADO EN EDUCACION MUSICAL Y PROFESOR(A) DE EDUCACION MUSICAL	10	36	19	40	85	252	47	96	14	41
LICENCIATURA EN EDUCACION Y PEDAGOGIA EN FILOSOFIA LICENCIADO EN EDUCACION Y PROFESOR DE FILOSOFIA	10	30	11	33	64	165	37	49	5	7
LICENCIATURA EN EDUCACION C/M EN FRANCES Y PEDAGOGIA EN FRANCES LICENCIADO EN EDUCACION C/M EN FRANCES Y PROFESOR(A) DE FRANCES	10	30	13	20	54	87	18	25	2	4
LICENCIATURA EN EDUCACION C/M Y PEDAGOGIA EN HISTORIA. GEOGRAFIA Y EDUCACION CIVICA LICENCIADO EN EDUCACION C/M Y PROFESOR(A) DE HISTORIA. GEOGRAFIA Y EDUCACION CIVICA	10	65	38	66	138	278	51	100	25	44
LICENCIATURA EN EDUCACION C/M EN INGLES Y PEDAGOGIA EN INGLES LICENCIADO EN EDUCACION C/M EN INGLES Y PROFESOR(A) DE INGLES	10	70	47	71	246	355	52	75	37	43
LICENCIATURA EN EDUCACION LICENCIADO EN EDUCACION	2	-	-	-	-	-	-	-	-	1
LICENCIATURA EN EDUCACION Y PEDAGOGIA EN EDUCACION GENERAL BASICA (RANCAGUA) (INGRESO ESPECIAL) LICENCIADO EN EDUCACION Y PROFESOR(A) DE EDUCACION GENERAL BASICA	10	-	-	-	41	47	35	40	9	12
LICENCIATURA EN EDUCACION Y PEDAGOGIA EN EDUCACION PARVULARIA (RANCAGUA) (INGRESO ESPECIAL) LICENCIADO EN EDUCACION Y EDUCADOR(A) DE PARVULOS	10	-	-	-	13	13	11	11	6	6
LICENCIATURA EN EDUCACION Y PEDAGOGIA EN EDUCACION GENERAL BASICA (GRANEROS) LICENCIADO EN EDUCACION Y PROFESOR(A) DE EDUCACION GENERAL BASICA	10	30	25	30	112	127	41	46	5	6
LICENCIATURA EN EDUCACION Y PEDAGOGIA EN EDUCACION PARVULARIA (GRANEROS) LICENCIADO EN EDUCACION Y EDUCADOR(A) DE PARVULOS	10	30	24	24	92	92	-	30	-	-
LICENCIATURA EN EDUCACION ARTISTICA Y PEDAGOGIA EN ARTES VISUALES LICENCIADO EN EDUCACION ARTISTICA Y PROFESOR(A) DE ARTES VISUALES	10	36	32	40	86	106	-	-	-	-
LICENCIATURA EN EDUCACION Y PEDAGOGIA EN EDUCACION GENERAL BASICA C/M RELIGION EVANGELICA LICENCIADO EN EDUCACION Y PROFESOR(A) DE EDUCACION GENERAL BASICA M/ RELIGION EVANGELICA	9	-	-	-	16	29	5	8	3	3

NIVEL: PREGRADO

Matrícula, Vacantes, Egresados y Titulados por Areas y Carreras, Desagregadas por Sexo

Area/Carrera Titulo o Grado	Duración Semestres	VACANTES	MATRICULA 1ER AÑO		MATRICULA TOTAL		EGRESADOS		TITULADOS	
			Sexo Femenino	Ambos Sexos	Sexo Femenino	Ambos Sexos	Sexo Femenino	Ambos Sexos	Sexo Femenino	Ambos Sexos
LICENCIATURA EN EDUCACION Y PEDAGOGIA EN EDUCACION MEDIA EN RELIGION EVANGELICA		25	16	26	27	41				
LICENCIADO EN EDUCACION Y PROFESOR(A) DE EDUCACION MEDIA EN RELIGION EVANGELICA	9						-	-	11	15
LICENCIATURA EN EDUCACION Y PEDAGOGIA EN EDUCACION DIFERENCIAL EN TRASTORNOS DE AUDICION Y LENGUAJE		26	25	28	149	159				
LICENCIADO EN EDUCACION Y PROFESOR(A) DE EDUCACION DIFERENCIAL EN TRASTORNOS DE AUDICION Y LENGUAJE	10						71	72	27	27
LICENCIATURA EN EDUCACION Y PEDAGOGIA EN EDUCACION DIFERENCIAL EN PROBLEMAS DEL APRENDIZAJE		26	26	27	128	134				
LICENCIADO EN EDUCACION Y PROFESOR(A) DE EDUCACION DIFERENCIAL EN PROBLEMAS DEL APRENDIZAJE	10						56	58	16	16
LICENCIATURA EN EDUCACION Y PEDAGOGIA EN EDUCACION DIFERENCIAL EN DEFICIENCIA MENTAL		-	-	-	53	56				
LICENCIADO EN EDUCACION Y PROFESOR(A) DE EDUCACION DIFERENCIAL EN DEFICIENCIA MENTAL	10						52	55	32	33
LICENCIATURA EN EDUCACION Y PEDAGOGIA EN EDUCACION DIFERENCIAL ESPECIALIDAD RETARDO MENTAL		26	26	29	64	69				
LICENCIADO EN EDUCACION Y PROFESOR(A) DE EDUCACION DIFERENCIAL - ESPECIALISTA EN RETARDO MENTAL	10						-	-	-	-
PEDAGOGIA EN EDUCACION FISICA. DEPORTES Y RECREACION (VARONES) * PROFESOR DE EDUCACION FISICA. DEPORTES Y RECREACION (VARONES)	10	-	-	-	-	-	-	-	-	-
PEDAGOGIA EN EDUCACION MUSICAL * PROFESOR DE EDUCACION MUSICAL	10	-	-	-	-	-	-	-	1	1
PEDAGOGIA EN FILOSOFIA * PROFESOR DE FILOSOFIA	10	-	-	-	-	-	-	-	-	-
PEDAGOGIA EN HISTORIA Y GEOGRAFIA * PROFESOR DE HISTORIA Y GEOGRAFIA	10	-	-	-	-	-	-	-	1	1
TOTAL AREA EDUCACION		1.048	758	1.092	3.526	5.044	1.200	1.639	432	557
AREA TECNOLOGIA										
TECNICO UNIVERSITARIO EN COMPUTACION E INFORMATICA		20	-	-	-	1				
TECNICO UNIVERSITARIO EN COMPUTACION E INFORMATICA	5						-	-	-	-
TOTAL AREA TECNOLOGIA		20	-	-	-	1	-	-	-	-
AREA SALUD										
KINESIOLOGIA		40	22	47	155	303				
LICENCIADO EN KINESIOLOGIA	10						78	140	-	-
KINESIOLOGO	10						-	-	21	35
TOTAL AREA SALUD		40	22	47	155	303	78	140	21	35
TOTAL ENTIDAD		1.208	807	1.209	3.758	5.549	1.299	1.821	463	609

(*) Programas anteriores al año 1992, a partir del cual se exige el grado de Licenciado y título de Profesor.

Matrícula, Vacantes, Egresados y Titulados por Areas y Carreras, Desagregadas por Sexo

Area/Carrera Titulo o Grado	Duración Semestres	VACANTES	MATRICULA 1ER AÑO		MATRICULA TOTAL		EGRESADOS		TITULADOS	
			Sexo Femenino	Ambos Sexos	Sexo Femenino	Ambos Sexos	Sexo Femenino	Ambos Sexos	Sexo Femenino	Ambos Sexos
AREA CIENCIAS NATURALES Y MATEMATICAS										
MAGISTER EN CIENCIAS M/ENTOMOLOGIA MAGISTER EN CIENCIAS M/ ENTOMOLOGIA	4	-	2	4	2	8	-	-	-	1
TOTAL AREA CIENCIAS NATURALES Y MATEMATICAS		-	2	4	2	8	-	-	-	1
AREA HUMANIDADES										
MAGISTER EN ESTUDIOS CLASICOS M/ LENGUA GRIEGA Y LATINA (PLAN PARCIAL) (1) MAGISTER EN ESTUDIOS CLASICOS M/ LENGUA GRIEGA Y LATINA	4	-	1	1	1	1	-	-	-	-
MAGISTER EN ESTUDIOS CLASICOS M/ LENGUA GRIEGA Y LATINA (PLAN TOTAL) (2) MAGISTER EN ESTUDIOS CLASICOS M/ LENGUA GRIEGA Y LATINA	4	-	-	1	-	2	-	1	-	-
MAGISTER EN ESTUDIOS CLASICOS M/ CULTURA GRECO ROMANA (PLAN PARCIAL) (1) MAGISTER EN ESTUDIOS CLASICOS M/ CULTURA GRECO - ROMANA	4	-	1	1	1	1	-	-	-	-
MAGISTER EN ESTUDIOS CLASICOS M/ CULTURA GRECO ROMANA (PLAN TOTAL) (2) MAGISTER EN ESTUDIOS CLASICOS M/ CULTURA GRECO - ROMANA	4	-	2	6	3	8	1	2	-	1
MAGISTER EN LA ENSEÑANZA - APRENDIZAJE DEL INGLES COMO LENGUA EXTRANJERA MAGISTER EN LA ENSEÑANZA-APRENDIZAJE DEL INGLES COMO LENGUA EXTRANJERA	6	-	12	19	12	19	-	-	-	-
TOTAL AREA HUMANIDADES		-	16	28	17	31	1	3	-	1
AREA EDUCACION										
MAGISTER EN EDUCACION C/MENCIONES MAGISTER EN EDUCACION C/MENCION	5	-	82	122	203	300	56	81	5	12
MAGISTER EN INFORMATICA EDUCATIVA MAGISTER EN INFORMATICA EDUCATIVA	5	-	-	-	-	1	-	1	-	1
MAGISTER EN EDUCACION DIFERENCIAL M/ EN NECESIDADES MULTIPLES MAGISTER EN EDUCACION DIFERENCIAL C/M EN NECESIDADES MULTIPLES	5	-	19	19	40	43	7	9	3	3
MAGISTER EN PEDAGOGIA Y GESTION UNIVERSITARIA MAGISTER EN PEDAGOGIA Y GESTION UNIVERSITARIA	4	-	-	-	-	-	-	-	-	-
MAGISTER EN EDUCACION C/M PEDAGOGIA Y GESTION UNIVERSITARIA MAGISTER EN EDUCACION C/M PEDAGOGIA Y GESTION UNIVERSITARIA	6	-	20	26	38	56	2	8	-	1
TOTAL AREA EDUCACION		-	121	167	281	400	65	99	8	17
AREA SALUD										
MAGISTER EN EDUCACION FISICA C/MENCION EN ADMINISTRACION DEPORTIVA MAGISTER EN EDUCACION FISICA C/MENCION EN ADMINISTRACION DEPORTIVA	5	-	-	-	2	5	2	6	-	3
MAGISTER EN EDUCACION EN SALUD Y BIENESTAR HUMANO MAGISTER EN EDUCACION EN SALUD Y BIENESTAR HUMANO	5	-	13	22	24	44	4	7	-	-
MAGISTER EN GESTION DEPORTIVA MAGISTER EN GESTION DEPORTIVA	5	-	7	21	7	21	-	-	-	-
TOTAL AREA SALUD		-	20	43	33	70	6	13	-	3
TOTAL ENTIDAD		-	159	242	333	509	72	115	8	22

- (1) PLAN PARCIAL: Plan de estudios semestral parcial que consta de tres asignaturas anuales. de un total de seis. lo que aumenta a ocho semestres la duración del Magister.
- (2) PLAN TOTAL: Plan de estudios semestral completo. que consta de seis asignaturas anuales.

NIVEL: DOCTORADO

Universidad Metropolitana de Ciencias de la Educación

Matrícula, Vacantes, Egresados y Titulados por Areas y Carreras, Desagregadas por Sexo

Area/Carrera Título o Grado	Duración Semestres	VACANTES	MATRICULA 1ER AÑO		MATRICULA TOTAL		EGRESADOS		TITULADOS	
			Sexo Femenino	Ambos Sexos	Sexo Femenino	Ambos Sexos	Sexo Femenino	Ambos Sexos	Sexo Femenino	Ambos Sexos
AREA EDUCACION										
DOCTORADO EN EDUCACION DOCTOR EN EDUCACION	6	-	1	5	5	19	2	2	-	-
TOTAL AREA EDUCACION		-	1	5	5	19	2	2	-	-
TOTAL ENTIDAD		-	1	5	5	19	2	2	-	-

NIVEL: POSTITULO

Universidad Metropolitana de Ciencias de la Educación

Matrícula, Vacantes, Egresados y Titulados por Areas y Carreras, Desagregadas por Sexo

Area/Carrera Título o Grado	Duración Semestres	VACANTES	MATRICULA 1ER AÑO		MATRICULA TOTAL		EGRESADOS		TITULADOS	
			Sexo Femenino	Ambos Sexos	Sexo Femenino	Ambos Sexos	Sexo Femenino	Ambos Sexos	Sexo Femenino	Ambos Sexos
AREA EDUCACION										
PEDAGOGIA EN RELIGION CATOLICA PROFESOR RELIGION CATOLICA	6	-	18	35	35	67	-	1	19	35
PROGRAMA DE TITULACION PARA PROFESORES DE ENSEÑANZA TECNICO PROFESIONAL PROFESOR DE EDUCACION TECNICO PROFESIONAL	3	-	24	48	53	117	24	54	8	22
PEDAGOGIA EN COMPUTACION PROFESOR DE COMPUTACION	4	-	-	-	-	-	-	-	-	-
POSTITULO EN COMUNICACION Y LENGUAJE POSTITULO EN COMUNICACION Y LENGUAJE	3	-	-	-	14	14	22	28	10	10
POSTITULO ENSEÑANZA DEL INGLES EN EDUCACION BASICA POSTITULO DE LA ENSEÑANZA DEL INGLES EN LA EDUCACION BASICA	3	-	-	-	-	-	-	-	-	-
POSTITULO EN CONSEJERIA EDUCACIONAL Y VOCACIONAL POSTITULO EN CONSEJERIA EDUCACIONAL Y VOCACIONAL	4	-	-	-	-	-	-	-	-	-
POSTITULO DIDACTICA DE LA LENGUA Y CULTURA INGLESA POSTITULO DE LA DIDACTICA DE LA LENGUA Y CULTURA INGLESA	3	-	-	-	-	-	-	-	-	-
TOTAL AREA EDUCACION		-	42	83	102	198	46	83	37	67
TOTAL ENTIDAD		-	42	83	102	198	46	83	37	67

PERSONAL ACADEMICO (Número de Personas)	DOCTORADO	MAGISTER	TITULADOS	OTROS	TOTAL
JORNADA COMPLETA	37	115	93	15	260
1/2 JORNADA	2	13	38	2	55
JORNADA HORAS	10	23	52	7	92
TOTAL	49	151	183	24	407
Nº JORNADAS COMPLETAS EQUIVALENTES (Nº J.C.E. = Nº HORAS/44)	40	126	123	17	306

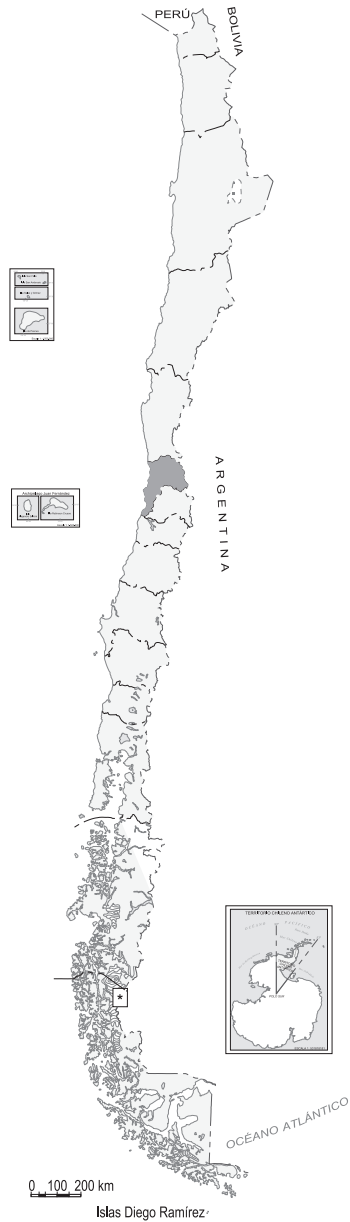
PERSONAL NO ACADEMICO (Número de Personas)	CON TITULO PROFESIONAL	SIN TITULO PROFESIONAL	PERSONAL DE SERVICIO	TOTAL
		72	212	151

(Valores en Miles de Pesos de cada Año)

	AÑO 2005	AÑO 2006	AÑO 2007
INGRESOS	16.224.655	17.632.271	17.668.235
1. INGRESOS DE OPERACION	6.810.387	7.051.999	7.350.947
1.1 Venta de bienes y servicios	237.817	337.973	269.492
1.2 Renta de Inversiones	59.363	48.265	106.435
1.3 Aranceles de Matrícula	6.513.207	6.665.761	6.975.020
2. VENTAS DE ACTIVOS	0	25.293	16.543
2.1 Activos Físicos	0	25.293	16.543
2.2 Activos Financieros	0	0	0
3. TRANSFERENCIAS	1.666.730	1.679.092	1.883.879
3.1 Del Sector Privado	35.330	15.941	44.680
3.2 De Organismos del Sector Público	1.631.400	1.663.151	1.839.199
3.3 Ley N° 16.681	0	0	0
4. ENDEUDAMIENTO	845.199	1.537.539	1.023.379
4.1 Interno	235.352	919.425	690.621
4.2 Externo	0	0	0
4.3 Proveedores	609.847	618.114	332.758
5. FINANCIAMIENTO FISCAL	5.652.946	5.844.812	6.076.267
5.1 Aporte Fiscal Directo	3.206.145	3.197.706	3.326.587
5.2 Aporte Fiscal Indirecto	276.648	228.190	194.635
5.3 Pagares Universitarios T.G.R.	1.310.425	1.350.485	1.511.629
5.4 Recuperación Préstamos por Crédito Fiscal	859.728	1.068.431	1.043.416
5.5 Otros Aportes	0	0	0
6. RECUPERACION OTROS PRESTAMOS	0	30	0
6.1 Préstamos Inciso 3º. Art. 70. Ley 18.591	0	0	0
6.2 Otros Préstamos	0	30	0
7. OTROS INGRESOS	283.170	323.109	457.662
7.1 Leyes Especiales	0	0	0
7.2 Otros Ingresos	283.170	323.109	457.662
8. SALDO INICIAL DE CAJA	966.223	1.170.397	859.558

(Valores en Miles de Pesos de cada Año)

	AÑO 2005	AÑO 2006	AÑO 2007
GASTOS	16.224.655	17.632.271	17.668.235
A. DE OPERACION	11.635.388	13.055.210	12.987.281
1. GASTOS EN PERSONAL	8.846.660	9.410.701	9.546.913
1.1 Directivos	341.389	360.406	381.938
1.2 Académicos	4.293.024	4.474.423	4.426.973
1.3 No Académicos	2.938.084	3.189.104	3.256.937
1.4 Honorarios	1.021.949	1.095.503	1.217.260
1.5 Viáticos	37.810	52.577	61.134
1.6 Horas Extraordinarias	133.583	154.139	119.535
1.7 Jornales	0	0	0
1.8 Aportes Patronales	80.821	84.549	83.136
2. COMPRA DE BIENES Y SERVICIOS	1.403.888	1.450.662	1.253.645
3. TRANSFERENCIAS	1.384.840	2.193.847	2.186.723
3.1 Corporaciones de Televisión	0	0	0
3.2 Becas Estudiantiles	1.245.243	1.551.715	1.733.671
3.3 Fondos Centrales Investigación	62.184	82.089	50.273
3.4 Fondos Centrales de Extensión	16.658	14.910	10.575
3.5 Otras Transferencias	60.755	545.133	392.204
B. DE INVERSION	3.084.577	3.022.808	2.960.281
4. INVERSION REAL	735.027	816.531	725.303
5. INVERSION FINANCIERA	2.349.550	2.206.277	2.234.978
5.1 Préstamos Estudiantiles	2.349.550	2.206.277	2.234.978
Inciso 3º. Art. 70. Ley 18.591	0	0	0
Otros Préstamos	0	0	0
5.2 Compra de Títulos y Valores	0	0	0
C. DE AMORTIZACION	334.293	694.695	1.097.531
6. SERVICIO DE DEUDA	24.089	306.679	607.926
6.1 Interna	24.089	306.679	607.926
6.2 Externa	0	0	0
6.3 Proveedores	0	0	0
7. COMPROMISOS PENDIENTES	310.204	388.016	489.605
D. OTROS	1.170.397	859.558	623.142
8. OTROS	0	0	623.142
9. SALDO FINAL DE CAJA	1.170.397	859.558	0



Universidad de Playa Ancha de Ciencias de la Educación

V REGIÓN DE VALPARAÍSO

AVENIDA PLAYA ANCHA 850 · VALPARAISO, CHILE
TELEFONOS: (32) 250 0100 - (32) 250 0118
Sitio WEB: <http://www.upla.cl>

Universidad de Playa Ancha de Ciencias de la Educación

Creada el 4 de Septiembre de 1985

Información General 2007	TOTAL ALUMNOS				N° DE CARRERAS Y PROGRAMAS CON MATRICULA			
	Pregrado	Magíster	Doctorado	Posítulo	Pregrado	Magíster	Doctorado	Posítulo
CASA CENTRAL	6.124	156	22	35	51	13	1	2
SEDE SAN FELIPE	1.024	-	-	-	10	-	-	-
TOTAL ENTIDAD	7.148	156	22	35	61	13	1	2

Matrícula, Vacantes, Egresados y Titulados por Areas y Carreras, Desagregadas por Sexo

Area/Carrera Titulo o Grado	Duración Semestres	VACANTES	MATRICULA 1ER AÑO		MATRICULA TOTAL		EGRESADOS		TITULADOS	
			Sexo Femenino	Ambos Sexos	Sexo Femenino	Ambos Sexos	Sexo Femenino	Ambos Sexos	Sexo Femenino	Ambos Sexos
CASA CENTRAL										
AREA ARTE Y ARQUITECTURA										
DIBUJANTE PROYECTISTA		20	7	18	33	104				
DIBUJANTE PROYECTISTA	8						7	22	8	22
LICENCIATURA EN ARTE		20	11	23	66	101				
LICENCIADO EN ARTE	8						14	23	11	18
DISEÑO GRAFICO		20	6	26	46	120				
DISEÑADOR GRAFICO	8						7	18	8	15
LICENCIADO EN DISEÑO GRAFICO	-						-	-	-	-
TEATRO		20	20	30	63	82				
ACTOR/ACTRIZ	8						13	19	-	-
LICENCIADO EN ARTE ESCENICO	-						-	-	-	-
TOTAL AREA ARTE Y ARQUITECTURA		80	44	97	208	407	41	82	27	55
AREA CIENCIAS NATURALES Y MATEMATICAS										
ANALISTA QUIMICO (1)		25	3	9	11	28				
ANALISTA QUIMICO	6						6	14	-	1
TOTAL AREA CIENCIAS NATURALES Y MATEMATICAS		25	3	9	11	28	6	14	-	1
AREA CIENCIAS SOCIALES										
CONTADOR GENERAL (1)		-	-	-	-	-				
CONTADOR GENERAL	6						-	-	2	6
ADMINISTRACION GESTION PUBLICA (A DISTANCIA) (1)		-	-	-	-	-				
ADMINISTRADOR DE LA GESTION PUBLICA	5						-	-	1	2
GEOGRAFIA		20	14	31	51	107				
GEOGRAFO	10						9	12	7	12
LICENCIADO EN GEOGRAFIA C/M GESTION Y ORDENAMIENTO TERRITORIAL	-						-	-	-	-
PERIODISMO		30	15	31	78	151				
PERIODISTA	10						10	28	16	25
LICENCIADO EN COMUNICACION SOCIAL	-						-	-	-	-
INGENIERIA EN ESTADISTICA		20	6	22	25	60				
INGENIERO EN ESTADISTICA	10						5	9	8	9
LICENCIADO EN CIENCIAS DE LA INGENIERIA	-						-	-	-	-
SOCIOLOGIA		30	17	40	53	117				
SOCIOLOGO	10						5	8	-	-
LICENCIADO EN SOCIOLOGIA	-						-	-	-	-
ASISTENTE GERENCIAL Y COMERCIAL (1)		-	-	-	5	10				
ASISTENTE GERENCIAL Y COMERCIAL	6						-	-	3	4
TOTAL AREA CIENCIAS SOCIALES		100	52	124	212	445	29	57	37	58

(1) Ingreso Especial: Sin Prueba de Selección Universitaria (PSU) y sin derecho a Fondo Solidario de Crédito Universitario.

Matrícula, Vacantes, Egresados y Titulados por Areas y Carreras, Desagregadas por Sexo

Area/Carrera Titulo o Grado	Duración Semestres	VACANTES	MATRICULA 1ER AÑO		MATRICULA TOTAL		EGRESADOS		TITULADOS	
			Sexo Femenino	Ambos Sexos	Sexo Femenino	Ambos Sexos	Sexo Femenino	Ambos Sexos	Sexo Femenino	Ambos Sexos
AREA DERECHO										
ASISTENTE JUDICIAL (1) ASISTENTE JUDICIAL	6	25	6	11	43	70	37	58	8	11
TOTAL AREA DERECHO		25	6	11	43	70	37	58	8	11
AREA HUMANIDADES										
TRADUCCION ALEMAN-ESPAÑOL C/ MENCIONES TRADUCTOR ALEMAN-ESPAÑOL Y TECNICO UNIVERSITARIO C/M LICENCIADO EN LENGUA ALEMANA	10 -	20	13	25	42	66	6 -	7 -	5 -	5 -
TRADUCCION FRANCES-ESPAÑOL C/ MENCIONES TRADUCTOR FRANCES-ESPAÑOL Y TECNICO UNIVERSITARIO C/M LICENCIADO EN LENGUA FRANCESA	10 -	20	9	16	57	78	7 -	10 -	5 -	8 -
TRADUCCION E INTERPRETACION INGLES-ESPAÑOL TRADUCTOR E INTERPRETE INGLES-ESPAÑOL	10	33	26	41	107	154	29	34	12	16
BIBLIOTECOLOGIA BIBLIOTECOLOGO LICENCIADO EN CIENCIAS DE LA DOCUMENTACION	10 -	30	25	36	96	149	6 -	38 -	11 -	12 -
TOTAL AREA HUMANIDADES		103	73	118	302	447	48	89	33	41
AREA EDUCACION										
EDUCACION PARVULARIA EDUCADOR DE PARVULOS LICENCIADO EN EDUCACION	10 -	35	40	40	166	166	41 -	41 -	44 -	44 -
PEDAGOGIA EN HISTORIA Y GEOGRAFIA PROFESOR DE HISTORIA Y GEOGRAFIA LICENCIADO EN EDUCACION LICENCIADO EN HISTORIA	10 - 2	30	18	40	75	197	12 - -	39 - -	18 - 11	51 - 27
PEDAGOGIA EN ARTES MANUALES PROFESOR DE ARTES MANUALES LICENCIADO EN EDUCACION	10 -	-	-	-	1	1	- -	- -	1 -	2 -
PEDAGOGIA EN ARTES PLASTICAS PROFESOR DE ARTES PLASTICAS LICENCIADO EN EDUCACION	10 -	22	25	33	117	166	24 -	37 -	12 -	19 -
PEDAGOGIA EN BIOLOGIA Y CIENCIAS PROFESOR DE BIOLOGIA Y CIENCIAS LICENCIADO EN EDUCACION	10 -	35	21	29	125	169	23 -	32 -	11 -	14 -
PEDAGOGIA EN CASTELLANO (ESPAÑOL) PROFESOR DE CASTELLANO (ESPAÑOL) LICENCIADO EN EDUCACION	10 -	30	27	39	125	187	23 -	28 -	30 -	40 -
PEDAGOGIA EN EDUCACION FISICA (DAMAS) PROFESOR DE EDUCACION FISICA (DAMAS) LICENCIADO EN EDUCACION	10 -	32	37	37	163	163	33 -	33 -	32 -	32 -
PEDAGOGIA EN EDUCACION FISICA (VARONES) PROFESOR DE EDUCACION FISICA (VARONES) LICENCIADO EN EDUCACION	10 -	32	-	46	-	190	- -	29 -	- -	26 -

(1) Ingreso Especial: Sin Prueba de Selección Universitaria (PSU) y sin derecho a Fondo Solidario de Crédito Universitario.

NIVEL: PREGRADO
Universidad de Playa Ancha de Ciencias de la Educación

Matrícula, Vacantes, Egresados y Titulados por Areas y Carreras, Desagregadas por Sexo

Area/Carrera Titulo o Grado	Duración Semestres	VACANTES	MATRICULA 1ER AÑO		MATRICULA TOTAL		EGRESADOS		TITULADOS	
			Sexo Femenino	Ambos Sexos	Sexo Femenino	Ambos Sexos	Sexo Femenino	Ambos Sexos	Sexo Femenino	Ambos Sexos
PEDAGOGIA EN EDUCACION BASICA		35	33	43	188	240				
PROFESOR DE EDUCACION BASICA	10						60	74	46	51
LICENCIADO EN EDUCACION	-						-	-	-	-
PEDAGOGIA EN EDUCACION MUSICAL		25	11	43	34	149				
PROFESOR DE EDUCACION MUSICAL	10						13	40	4	17
LICENCIADO EN EDUCACION	-						-	-	-	-
PEDAGOGIA EN FILOSOFIA		20	9	32	38	91				
PROFESOR DE FILOSOFIA	10						8	11	5	10
LICENCIADO EN EDUCACION	-						-	-	-	-
LICENCIADO EN FILOSOFIA	2						-	-	1	3
PEDAGOGIA EN MATEMATICA Y COMPUTACION		30	23	34	102	189				
PROFESOR DE MATEMATICA Y COMPUTACION	10						10	24	7	10
LICENCIADO EN EDUCACION	-						-	-	-	-
PEDAGOGIA EN QUIMICA Y CIENCIAS		25	17	33	71	120				
PROFESOR DE QUIMICA Y CIENCIAS	10						10	19	1	2
LICENCIADO EN EDUCACION	-						-	-	-	-
PEDAGOGIA EN EDUCACION BASICA (V)		30	18	27	119	162				
PROFESOR DE EDUCACION BASICA	10						70	96	13	20
LICENCIADO EN EDUCACION	-						-	-	-	-
PEDAGOGIA EN FISICA Y COMPUTACION		20	11	30	33	101				
PROFESOR DE FISICA Y COMPUTACION	10						2	6	3	9
LICENCIADO EN EDUCACION	-						-	-	-	-
PEDAGOGIA EN EDUCACION BASICA (A DISTANCIA) (1)		-	-	-	331	408				
PROFESOR DE EDUCACION BASICA	9						134	173	223	285
LICENCIADO EN EDUCACION	-						-	-	-	-
PEDAGOGIA EN EDUCACION TECNICO-PROFESIONAL (A DISTANCIA) (1)		35	17	29	23	47				
PROFESOR DE EDUCACION TECNICO-PROFESIONAL	6						2	2	6	17
LICENCIADO EN EDUCACION	-						-	-	-	-
TECNOLOGIA EN DEPORTES Y RECREACION		25	4	20	40	117				
TECNOLOGO EN DEPORTES Y RECREACION C/M	10						13	26	3	12
LICENCIADO EN CIENCIAS DE LA ACTIVIDAD FISICA	-						-	-	-	-
PEDAGOGIA EN EDUCACION TECNOLOGICA		20	21	29	91	129				
PROFESOR DE EDUCACION TECNOLOGICA	10						20	28	10	16
LICENCIADO EN EDUCACION	-						-	-	-	-
LICENCIATURA EN EDUCACION (A DISTANCIA) (1)		20	6	10	7	12				
LICENCIATURA EN EDUCACION	3						-	-	5	7
PEDAGOGIA EN INGLES		35	27	50	139	216				
PROFESOR DE INGLES	10						12	25	20	25
LICENCIADO EN EDUCACION	-						-	-	-	-
PEDAGOGIA EN INGLES (V)		30	21	30	102	142				
PROFESOR DE INGLES	10						16	22	7	9
LICENCIADO EN EDUCACION	-						-	-	-	-

(1) Ingreso Especial: Sin Prueba de Selección Universitaria (PSU) y sin derecho a Fondo Solidario de Crédito Universitario.

Matrícula, Vacantes, Egresados y Titulados por Areas y Carreras, Desagregadas por Sexo

Area/Carrera Titulo o Grado	Duración Semestres	VACANTES			MATRICULA 1ER AÑO		MATRICULA TOTAL		EGRESADOS		TITULADOS	
		Sexo Femenino	Ambos Sexos		Sexo Femenino	Ambos Sexos	Sexo Femenino	Ambos Sexos	Sexo Femenino	Ambos Sexos		
PEDAGOGIA EN EDUCACION BASICA (PTD)		-	-	-	1	1						
PROFESOR DE EDUCACION BASICA LICENCIADO EN EDUCACION	10 -						8	13	52	61		
PEDAGOGIA EN HISTORIA Y GEOGRAFIA (V)		-	-	-	2	15						
PROFESOR DE HISTORIA Y GEOGRAFIA LICENCIADO EN EDUCACION	10 -						2	12	-	-		
PEDAGOGIA EN CASTELLANO (ESPAÑOL) (V)		-	-	-	10	23						
PROFESOR DE CASTELLANO (ESPAÑOL) LICENCIADO EN EDUCACION	10 -						-	4	-	-		
EDUCACION PARVULARIA (V)		-	-	-	41	41						
EDUCADOR(A) DE PARVULOS LICENCIADO EN EDUCACION	10 -						29	29	16	16		
EDUCACION PARVULARIA (PTD)		-	-	-	-	-						
EDUCADOR(A) DE PARVULOS LICENCIADO EN EDUCACION	10 -						-	-	1	1		
PEDAGOGIA EN EDUCACION DIFERENCIAL		30	41	41	235	243						
PROFESOR DE EDUCACION DIFERENCIAL C/MENCION LICENCIADO EN EDUCACION	10 -						41	42	79	86		
TOTAL AREA EDUCACION		596	427	715	2.379	3.685	606	885	661	912		
AREA TECNOLOGIA												
INGENIERIA CIVIL INDUSTRIAL		30	12	30	43	135						
INGENIERO CIVIL INDUSTRIAL LICENCIADO EN CIENCIAS DE LA INGENIERIA	12 -						12	48	8	15		
INGENIERIA CIVIL AMBIENTAL		30	13	38	60	134						
INGENIERO CIVIL AMBIENTAL LICENCIADO EN CIENCIAS DE LA INGENIERIA	12 -						9	20	10	18		
INGENIERIA EN INFORMATICA		35	2	39	23	113						
INGENIERO INFORMATICO LICENCIADO EN CIENCIAS DE LA INFORMACION	10 -						6	24	-	3		
TECNICO EN PREVENCION DE RIESGOS		25	4	9	9	27						
TECNICO EN PREVENCION DE RIESGOS	6						-	-	1	5		
TECNICO EN GESTION AMBIENTAL		-	-	-	-	-						
TECNICO EN GESTION AMBIENTAL	6						-	-	-	1		
INGENIERIA AMBIENTAL		25	12	33	49	108						
INGENIERO AMBIENTAL LICENCIADO EN CIENCIAS DE LA INGENIERIA	10 -						5	14	40	75		
PROGRAMACION DE APLICACIONES COMPUTACIONALES		25	1	8	6	23						
PROGRAMADOR DE APLICACIONES COMPUTACIONALES	6						2	6	1	5		
TOTAL AREA TECNOLOGIA		170	44	157	190	540	34	112	60	122		
AREA SALUD												
KINESIOLOGIA		35	29	46	107	204						
KINESIOLOGO LICENCIADO EN KINESIOLOGIA	10 -						21	21	26	50		

(PTD)Programas Temporales Descentralizados.

Matrícula, Vacantes, Egresados y Titulados por Areas y Carreras, Desagregadas por Sexo

Area/Carrera Titulo o Grado	Duración Semestres	VACANTES		MATRICULA 1ER AÑO		MATRICULA TOTAL		EGRESADOS		TITULADOS	
		Sexo Femenino	Ambos Sexos	Sexo Femenino	Ambos Sexos	Sexo Femenino	Ambos Sexos	Sexo Femenino	Ambos Sexos		
TERAPIA OCUPACIONAL TERAPEUTA OCUPACIONAL LICENCIADO EN CIENCIAS DE LA OCUPACION HUMANA	10 -	30	23	37	135	189	29	40	33	37	
NUTRICION Y DIETETICA NUTRICIONISTA LICENCIADO EN NUTRICION	10 -	35	38	42	100	109	-	-	1	1	
TOTAL AREA SALUD		100	90	125	342	502	50	61	60	88	
TOTAL CASA CENTRAL		1.199	739	1.356	3.687	6.124	851	1.358	886	1.288	

SEDE SAN FELIPE

AREA DERECHO

ASISTENTE JUDICIAL (1) ASISTENTE JUDICIAL	6	25	7	7	32	44	-	-	-	-
TOTAL AREA DERECHO		25	7	7	32	44	-	-	-	-

AREA EDUCACION

EDUCACION PARVULARIA EDUCADOR(A) DE PARVULOS LICENCIADO EN EDUCACION	10 -	20	13	15	83	85	20	20	20	20
PEDAGOGIA EN CASTELLANO PROFESOR DE CASTELLANO LICENCIADO EN EDUCACION	10 -	32	32	40	106	141	15	21	-	-
PEDAGOGIA EN MATEMATICA Y COMPUTACION PROFESOR DE MATEMATICA Y COMPUTACION LICENCIADO EN EDUCACION	10 -	20	14	25	47	103	1	11	-	-
PEDAGOGIA EN HISTORIA Y GEOGRAFIA PROFESOR DE HISTORIA Y GEOGRAFIA LICENCIADO EN EDUCACION LICENCIADO EN HISTORIA	10 - 2	32	19	39	67	139	10	23	-	-
PEDAGOGIA EN INGLES PROFESOR DE INGLES LICENCIADO EN EDUCACION	10 -	30	33	51	88	135	-	-	-	-
PEDAGOGIA EN EDUCACION DIFERENCIAL PROFESOR DE EDUCACION DIFERENCIAL M/ TRASTORNOS ESP. DEL APRENDIZAJE LICENCIADO EN EDUCACION	10 -	20	29	29	109	118	19	20	24	25
PEDAGOGIA EN EDUCACION BASICA C/M EDUCACION RURAL Y DESARROLLO PROFESOR DE EDUCACION BASICA C/M EDUCACION RURAL Y DESARROLLO LICENCIADO EN EDUCACION	10 -	26	34	43	157	191	45	48	27	31
TOTAL AREA EDUCACION		180	174	242	657	912	110	143	71	76

(1) Ingreso Especial: Sin Prueba de Selección Universitaria (PSU) y sin derecho a Fondo Solidario de Crédito Universitario.

NIVEL: PREGRADO

Universidad de Playa Ancha de Ciencias de la Educación

Matrícula, Vacantes, Egresados y Titulados por Areas y Carreras, Desagregadas por Sexo

Area/Carrera Titulo o Grado	Duración Semestres	VACANTES	MATRICULA 1ER AÑO		MATRICULA TOTAL		EGRESADOS		TITULADOS	
			Sexo Femenino	Ambos Sexos	Sexo Femenino	Ambos Sexos	Sexo Femenino	Ambos Sexos	Sexo Femenino	Ambos Sexos
AREA TECNOLOGIA										
TECNICO EN PREVENCION DE RIESGOS TECNICO EN PREVENCION DE RIESGOS	6	-	-	-	5	14	-	-	1	4
INGENIERIA EN INFORMATICA INGENIERO INFORMATICO LICENCIADO EN CIENCIAS DE LA INGENIERIA	10	20	1	20	4	54	-	-	-	-
PROGRAMACION DE APLICACIONES COMPUTACIONALES PROGRAMADOR DE APLICACIONES COMPUTACIONALES	6	-	-	-	-	-	-	-	-	-
TOTAL AREA TECNOLOGIA		20	1	20	9	68	-	-	1	4
TOTAL SEDE SAN FELIPE		225	182	269	698	1.024	110	143	72	80
TOTAL ENTIDAD		1.424	921	1.625	4.385	7.148	961	1.501	958	1.368

NIVEL: MAGISTER

Universidad de Playa Ancha de Ciencias de la Educación

Matrícula, Vacantes, Egresados y Titulados por Areas y Carreras, Desagregadas por Sexo

Area/Carrera Titulo o Grado	Duración Semestres	VACANTES	MATRICULA 1ER AÑO		MATRICULA TOTAL		EGRESADOS		TITULADOS	
			Sexo Femenino	Ambos Sexos	Sexo Femenino	Ambos Sexos	Sexo Femenino	Ambos Sexos	Sexo Femenino	Ambos Sexos
AREA ARTE Y ARQUITECTURA										
MAGISTER EN ARTE MENCION PATRIMONIO MAGISTER EN ARTE MENCION PATRIMONIO	4	-	-	-	-	-	-	1	-	1
TOTAL AREA ARTE Y ARQUITECTURA		-	-	-	-	-	-	1	-	1
AREA CIENCIAS NATURALES Y MATEMATICAS										
MAGISTER EN ENSEÑANZAS DE LAS CIENCIAS MAGISTER EN ENSEÑANZAS DE LAS CIENCIAS	4	-	7	15	7	15	1	2	-	-
TOTAL AREA CIENCIAS NATURALES Y MATEMATICAS		-	7	15	7	15	1	2	-	-
AREA CIENCIAS SOCIALES										
MAGISTER EN GESTION DE POLITICAS NACIONALES MAGISTER EN GESTION POLITICAS NACIONALES M/ EDUCACION Y CULTURA	4	-	-	-	4	9	5	10	5	12
MAGISTER EN GESTION CULTURAL MAGISTER EN GESTION CULTURAL	4	-	-	-	4	7	1	2	-	-
MAGISTER PARA LA INTEGRACION REGIONAL MAGISTER PARA LA INTEGRACION REGIONAL	4	-	-	-	-	-	-	-	-	-
TOTAL AREA CIENCIAS SOCIALES		-	-	-	8	16	6	12	5	12

NIVEL: MAGISTER

Matrícula, Vacantes, Egresados y Titulados por Areas y Carreras, Desagregadas por Sexo

Area/Carrera Titulo o Grado	Duración Semestres	VACANTES	MATRICULA 1ER AÑO		MATRICULA TOTAL		EGRESADOS		TITULADOS	
			Sexo Femenino	Ambos Sexos	Sexo Femenino	Ambos Sexos	Sexo Femenino	Ambos Sexos	Sexo Femenino	Ambos Sexos
AREA HUMANIDADES										
MAGISTER EN LINGÜÍSTICA		-	-	-	4	5	3	4	2	2
MAGISTER EN LINGÜÍSTICA	4	-	-	-	4	5	3	4	2	2
MAGISTER EN LITERATURA		-	-	-	1	1	3	3	1	3
MAGISTER EN LITERATURA	4	-	-	-	1	1	3	3	1	3
MAGISTER EN BIBLIOTECOLOGIA E INFORMACION		-	-	-	-	-	2	2	5	8
MAGISTER EN BIBLIOTECOLOGIA E INFORMACION	4	-	-	-	-	-	2	2	5	8
MAGISTER INTERDISCIPLINARIO EN ESTUDIOS HUMANISTICOS		-	-	-	1	1	4	5	1	1
MAGISTER INTERDISCIPLINARIO EN ESTUDIOS HUMANISTICOS	4	-	-	-	1	1	4	5	1	1
MAGISTER EN INTERCULTURALIDAD UNIVERSITARIA		-	-	-	-	-	-	-	-	-
MAGISTER EN INTERCULTURALIDAD UNIVERSITARIA	4	-	-	-	-	-	-	-	-	-
TOTAL AREA HUMANIDADES		-	-	-	6	7	12	14	9	14
AREA EDUCACION										
MAGISTER EN ADMINISTRACION EDUCACIONAL		-	28	39	64	85	1	4	17	22
MAGISTER EN ADMINISTRACION EDUCACIONAL	4	-	28	39	64	85	1	4	17	22
MAGISTER EN EVALUACION		-	12	19	13	20	2	3	8	9
MAGISTER EN EVALUACION	4	-	12	19	13	20	2	3	8	9
MAGISTER EN ORIENTACION EDUCACIONAL		-	-	-	-	-	-	-	1	2
MAGISTER EN ORIENTACION EDUCACIONAL	4	-	-	-	-	-	-	-	1	2
MAGISTER EN CIENCIAS DE LA EDUCACION		-	-	-	1	1	-	1	1	1
MAGISTER EN CIENCIAS DE LA EDUCACION	4	-	-	-	1	1	-	1	1	1
MAGISTER EN INNOVACION DE PROYECTOS EDUCATIVOS		-	-	-	-	-	1	2	1	2
MAGISTER EN INNOVACION DE PROYECTOS EDUCATIVOS	4	-	-	-	-	-	1	2	1	2
MAGISTER EN PEDAGOGIA UNIVERSITARIA		-	-	-	4	5	5	9	1	3
MAGISTER EN PEDAGOGIA UNIVERSITARIA	4	-	-	-	4	5	5	9	1	3
MAGISTER EN ACTIVIDAD FISICA Y DEL DEPORTE		-	-	-	2	2	1	2	1	4
MAGISTER EN ACTIVIDAD FISICA Y DEL DEPORTE	4	-	-	-	2	2	1	2	1	4
MAGISTER EN COMUNICACIONES EDUCATIVAS C/M		-	-	-	1	1	2	4	-	1
MAGISTER EN COMUNICACIONES EDUCATIVAS C/M	4	-	-	-	1	1	2	4	-	1
MAGISTER EN EDUCACION AMBIENTAL (A DISTANCIA)		-	-	-	2	4	-	1	-	5
MAGISTER EN EDUCACION AMBIENTAL	4	-	-	-	2	4	-	1	-	5
TOTAL AREA EDUCACION		-	40	58	87	118	12	26	30	49
TOTAL CASA CENTRAL		-	47	73	108	156	31	55	44	76
TOTAL ENTIDAD		-	47	73	108	156	31	55	44	76

NIVEL: DOCTORADO

Universidad de Playa Ancha de Ciencias de la Educación

Matrícula, Vacantes, Egresados y Titulados por Areas y Carreras, Desagregadas por Sexo

Area/Carrera Titulo o Grado	Duración Semestres	VACANTES	MATRICULA 1ER AÑO		MATRICULA TOTAL		EGRESADOS		TITULADOS	
			Sexo Femenino	Ambos Sexos	Sexo Femenino	Ambos Sexos	Sexo Femenino	Ambos Sexos	Sexo Femenino	Ambos Sexos
CASA CENTRAL										
AREA EDUCACION										
DOCTORADO EN POLITICAS Y GESTION EDUCATIVA DOCTOR EN POLITICAS Y GESTION EDUCATIVA	5	-	8	12	15	22	-	-	-	-
DOCTORADO EN CIENCIAS DE LA EDUCACION C/M EVALUACION EDUCACIONAL DOCTOR EN CIENCIAS DE LA EDUCACION C/M EVALUACION EDUCACIONAL	8	-	-	-	-	-	-	-	-	-
TOTAL AREA EDUCACION		-	8	12	15	22	-	-	-	-
TOTAL CASA CENTRAL		-	8	12	15	22	-	-	-	-
TOTAL ENTIDAD		-	8	12	15	22	-	-	-	-

NIVEL: POSTITULO

Universidad de Playa Ancha de Ciencias de la Educación

Matrícula, Vacantes, Egresados y Titulados por Areas y Carreras, Desagregadas por Sexo

Area/Carrera Titulo o Grado	Duración Semestres	VACANTES	MATRICULA 1ER AÑO		MATRICULA TOTAL		EGRESADOS		TITULADOS	
			Sexo Femenino	Ambos Sexos	Sexo Femenino	Ambos Sexos	Sexo Femenino	Ambos Sexos	Sexo Femenino	Ambos Sexos
CASA CENTRAL										
AREA ARTE Y ARQUITECTURA										
DIPLOMADO EN GESTION CULTURAL DIPLOMADO EN GESTION CULTURAL	2	-	-	-	-	-	-	-	-	1
TOTAL AREA ARTE Y ARQUITECTURA		-	-	-	-	-	-	-	-	1
AREA CIENCIAS SOCIALES										
DIPLOMADO EN INTERCULTURALIDAD UNIVERSITARIA DIPLOMADO EN INTERCULTURALIDAD UNIVERSITARIA	2	-	-	-	-	-	-	-	3	5
TOTAL AREA CIENCIAS SOCIALES		-	-	-	-	-	-	-	3	5
AREA HUMANIDADES										
LICENCIATURA EN TECNOLOGIA DE LA INFORMACION (1) LICENCIADO EN TECNOLOGIA DE LA INFORMACION	2	-	-	-	-	-	-	-	-	1
TOTAL AREA HUMANIDADES		-	-	-	-	-	-	-	-	1

(1) Área de Bibliotecología.

NIVEL: POSTITULO

Matrícula, Vacantes, Egresados y Titulados por Areas y Carreras, Desagregadas por Sexo

Area/Carrera Titulo o Grado	Duración Semestres	VACANTES	MATRICULA 1ER AÑO		MATRICULA TOTAL		EGRESADOS		TITULADOS	
			Sexo Femenino	Ambos Sexos	Sexo Femenino	Ambos Sexos	Sexo Femenino	Ambos Sexos	Sexo Femenino	Ambos Sexos
AREA EDUCACION										
CONSEJERO EDUCACIONAL Y VOCACIONAL POSTITULO CONSEJERO EDUCACIONAL Y VOCACIONAL	5	-	-	-	-	-	-	-	7	7
POSTITULO ESP. EN EDUCACION DIFERENCIADA POSTITULO ESP. EN EDUCACION DIFERENCIADA	5	-	-	-	-	-	-	-	5	5
LICENCIATURA EN EDUCACION PARA PROFESORES LICENCIADO EN EDUCACION	2	-	-	-	-	-	-	-	2	4
MENCION AUDICION Y LENGUAJE MENCION EN TRASTORNOS DE AUDICION Y LENGUAJE	2	-	19	20	19	20	24	27	59	59
MENCIONES PARA PEDAGOGIA EN EDUCACION BASICA A DISTANCIA MENCIONES PARA PEDAGOGIA EN EDUCACION BASICA A DISTANCIA	2	-	-	-	-	-	-	-	23	25
DIPLOMATURA SUPERIOR EN GESTION Y ADMINISTRACION DE SISTEMAS EDUCATIVOS DIPLOMATURA SUPERIOR EN GESTION Y ADMINISTRACION DE SISTEMAS EDUCATIVOS	2	-	-	-	-	-	-	-	2	2
POSTITULO ESPECIALISTA EN ADMINISTRACION EDUCACIONAL POSTITULO ESPECIALISTA EN ADMINISTRACION EDUCACIONAL	5	-	-	-	-	-	-	-	1	1
POSTITULO MENCION EN ESTUDIO Y COMPRESION DE LA NATURALEZA POSTITULO MENCION EN ESTUDIO Y COMPRESION DE LA NATURALEZA	2	-	-	-	12	15	2	5	-	-
TOTAL AREA EDUCACION		-	19	20	31	35	26	32	99	103
TOTAL CASA CENTRAL		-	19	20	31	35	26	32	102	110
TOTAL ENTIDAD		-	19	20	31	35	26	32	102	110

PERSONAL ACADEMICO (Número de Personas)	DOCTORADO	MAGISTER	TITULADOS	OTROS	TOTAL
JORNADA COMPLETA	44	101	110	1	256
1/2 JORNADA	0	23	54	3	80
JORNADA HORAS	10	28	121	3	162
TOTAL	54	152	285	7	498
Nº JORNADAS COMPLETAS EQUIVALENTES (Nº J.C.E. = Nº HORAS/44)	46	121	171	4	342


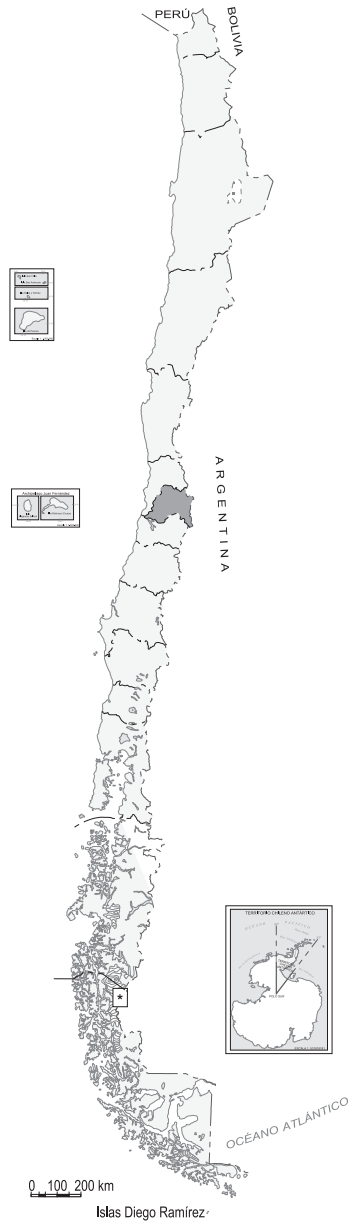
PERSONAL NO ACADEMICO (Número de Personas)	CON TITULO PROFESIONAL	SIN TITULO PROFESIONAL	PERSONAL DE SERVICIO	TOTAL
	95	248	96	439

(Valores en Miles de Pesos de cada Año)

	AÑO 2005	AÑO 2006	AÑO 2007
INGRESOS	22.940.335	19.406.914	20.564.081
1. INGRESOS DE OPERACION	8.410.658	8.303.608	8.847.701
1.1 Venta de bienes y servicios	385.345	429.195	503.430
1.2 Renta de Inversiones	18.626	35.236	19.377
1.3 Aranceles de Matrícula	8.006.687	7.839.177	8.324.894
2. VENTAS DE ACTIVOS	4.168	2.921	228
2.1 Activos Físicos	4.168	2.921	228
2.2 Activos Financieros	0	0	0
3. TRANSFERENCIAS	57.113	13.158	134.010
3.1 Del Sector Privado	22.988	8.458	2.250
3.2 De Organismos del Sector Público	34.125	4.700	131.760
3.3 Ley N° 16.681	0	0	0
4. ENDEUDAMIENTO	5.963.323	2.631.883	2.005.962
4.1 Interno	5.233.547	1.281.300	438.820
4.2 Externo	0	0	0
4.3 Proveedores	729.776	1.350.583	1.567.142
5. FINANCIAMIENTO FISCAL	1.427.466	1.589.344	1.443.338
5.1 Aporte Fiscal Directo	1.304.021	1.503.231	1.381.598
5.2 Aporte Fiscal Indirecto	123.445	86.113	61.740
5.3 Pagares Universitarios T.G.R.	0	0	0
5.4 Recuperación Préstamos por Crédito Fiscal	0	0	0
5.5 Otros Aportes	0	0	0
6. RECUPERACION OTROS PRESTAMOS	603.896	675.234	766.347
6.1 Préstamos Inciso 3º. Art. 70. Ley 18.591	600.000	670.000	763.000
6.2 Otros Préstamos	3.896	5.234	3.347
7. OTROS INGRESOS	5.591.408	5.069.278	6.263.498
7.1 Leyes Especiales	2.871.562	2.235.598	3.503.709
7.2 Otros Ingresos	2.719.846	2.833.680	2.759.789
8. SALDO INICIAL DE CAJA	882.303	1.121.488	1.102.997

(Valores en Miles de Pesos de cada Año)

	AÑO 2005	AÑO 2006	AÑO 2007
GASTOS	22.940.335	19.406.914	20.564.081
A. DE OPERACION	12.930.892	12.377.260	11.717.494
1. GASTOS EN PERSONAL	9.077.814	8.776.434	8.746.872
1.1 Directivos	418.880	392.232	365.880
1.2 Académicos	4.838.223	4.730.720	4.736.129
1.3 No Académicos	2.940.432	2.885.506	2.808.611
1.4 Honorarios	586.804	462.486	581.662
1.5 Viáticos	65.067	102.260	86.018
1.6 Horas Extraordinarias	133.159	111.773	82.128
1.7 Jornales	0	0	0
1.8 Aportes Patronales	95.249	91.457	86.444
2. COMPRA DE BIENES Y SERVICIOS	2.000.654	2.163.157	1.832.957
3. TRANSFERENCIAS	1.852.424	1.437.669	1.137.665
3.1 Corporaciones de Televisión	0	0	0
3.2 Becas Estudiantiles	677.282	646.076	297.672
3.3 Fondos Centrales Investigación	0	0	0
3.4 Fondos Centrales de Extensión	0	0	0
3.5 Otras Transferencias	1.175.142	791.593	839.993
B. DE INVERSION	4.118.893	4.006.331	4.944.101
4. INVERSION REAL	1.127.832	569.118	1.237.238
5. INVERSION FINANCIERA	2.991.061	3.437.213	3.706.863
5.1 Préstamos Estudiantiles	2.555.204	2.905.598	3.256.203
Inciso 3º. Art. 70. Ley 18.591	0	0	0
Otros Préstamos	5.857	4.376	4.303
5.2 Compra de Títulos y Valores	430.000	527.239	446.357
C. DE AMORTIZACION	5.239.062	2.447.565	2.900.101
6. SERVICIO DE DEUDA	4.450.170	1.673.136	1.507.231
6.1 Interna	4.450.170	1.673.136	1.507.231
6.2 Externa	0	0	0
6.3 Proveedores	0	0	0
7. COMPROMISOS PENDIENTES	788.892	774.429	1.392.870
D. OTROS	651.488	575.758	1.002.385
8. OTROS	0	0	0
9. SALDO FINAL DE CAJA	651.488	575.758	1.002.385



UTEM

Universidad Tecnológica Metropolitana

REGIÓN METROPOLITANA DE SANTIAGO

DIECIOCHO 161 · SANTIAGO, CHILE
TELEFONO: (2) 787 7500
Sitio WEB: <http://www.utem.cl>

Universidad Tecnológica Metropolitana

Creada el 10 de Marzo de 1981

Información General 2007	TOTAL ALUMNOS				Nº DE CARRERAS Y PROGRAMAS CON MATRICULA			
	Pregrado	Magíster	Doctorado	Posítulo	Pregrado	Magíster	Doctorado	Posítulo
TOTAL ENTIDAD	15.919	553	-	121	73	5	-	3

Matrícula, Vacantes, Egresados y Titulados por Areas y Carreras, Desagregadas por Sexo

Area/Carrera Titulo o Grado	Duración Semestres	VACANTES	MATRICULA 1ER AÑO		MATRICULA TOTAL		EGRESADOS		TITULADOS	
			Sexo Femenino	Ambos Sexos	Sexo Femenino	Ambos Sexos	Sexo Femenino	Ambos Sexos	Sexo Femenino	Ambos Sexos
CASA CENTRAL										
AREA ARTE Y ARQUITECTURA										
DISEÑO		-	-	-	2	4	-	1	12	24
DISEÑADOR M/ COMUNICACION VISUAL	10									
DISEÑADOR M/ EQUIPAMIENTO	10						1	2	17	27
ARQUITECTURA		80	38	88	195	509	3	6	16	54
ARQUITECTO	12									
DIBUJANTE PROYECTISTA		30	13	33	46	105	2	4	4	13
DIBUJANTE TECNICO PROYECTISTA	6									
DISEÑO INDUSTRIAL		60	42	73	151	284	18	31	22	39
DISEÑADOR INDUSTRIAL	10									
DISEÑO EN COMUNICACION VISUAL		60	53	89	221	376	4	15	7	10
DISEÑADOR EN COMUNICACION VISUAL	10									
ARQUITECTURA (V)		80	11	61	44	205	-	-	3	4
ARQUITECTO	12									
DIBUJANTE PROYECTISTA (V)		40	1	20	9	72	-	-	-	2
DIBUJANTE PROYECTISTA	6									
DISEÑO EN COMUNICACION VISUAL		40	7	25	22	92	-	-	-	-
DISEÑADOR EN COMUNICACION VISUAL	10									
ARQUITECTURA (*)		-	-	-	-	-	-	-	-	-
ARQUITECTO	4									
TOTAL AREA ARTE Y ARQUITECTURA		390	165	389	690	1.647	28	59	81	173
AREA CIENCIAS NATURALES Y MATEMATICAS										
QUIMICO LABORATORISTA (V)		40	10	19	58	135	6	9	3	6
QUIMICO LABORATORISTA	7									
TOTAL AREA CIENCIAS NATURALES Y MATEMATICAS		40	10	19	58	135	6	9	3	6
AREA CIENCIAS SOCIALES										
CONTADOR AUDITOR		60	38	67	218	413	24	55	50	100
CONTADOR AUDITOR	10									
CONTADOR AUDITOR (V)		80	37	75	222	437	8	13	18	29
CONTADOR AUDITOR	10									
INGENIERIA DE EJECUCION EN COMERCIO INTERNACIONAL		-	-	-	-	-	-	-	-	-
INGENIERO DE EJECUCION EN COMERCIO INTERNACIONAL	4									
INGENIERIA COMERCIAL (PLAN ESP.) (V)		-	-	-	-	-	7	21	15	43
INGENIERO COMERCIAL	4									

(*) Carrera de regularización de título.

(V) Carreras Vespertinas: Ingreso sin Prueba de Selección Universitaria (PSU) y sin derecho a Fondo Solidario de Crédito Universitario.

Matrícula, Vacantes, Egresados y Titulados por Areas y Carreras, Desagregadas por Sexo

Area/Carrera Titulo o Grado	Duración Semestres	VACANTES	MATRICULA 1ER AÑO		MATRICULA TOTAL		EGRESADOS		TITULADOS	
			Sexo Femenino	Ambos Sexos	Sexo Femenino	Ambos Sexos	Sexo Femenino	Ambos Sexos	Sexo Femenino	Ambos Sexos
INGENIERIA DE EJECUCION EN COMERCIO INTERNACIONAL (V) INGENIERO DE EJECUCION EN COMERCIO INTERNACIONAL	4	30	11	29	37	94	-	-	-	1
INGENIERIA COMERCIAL INGENIERO COMERCIAL	10	60	33	73	177	379	6	11	26	56
INGENIERIA EN GESTION TURISTICA INGENIERO EN TURISMO	10	30	9	18	144	209	3	4	31	39
INGENIERIA EN COMERCIO INTERNACIONAL INGENIERO EN COMERCIO INTERNACIONAL	10	60	37	71	190	376	25	42	20	41
INGENIERIA EN COMERCIO INTERNACIONAL (V) INGENIERO EN COMERCIO INTERNACIONAL	11	80	44	70	175	384	4	8	7	15
INGENIERIA EN ADMINISTRACION AGROINDUSTRIAL INGENIERO EN ADMINISTRACION AGROINDUSTRIAL	10	30	14	23	164	321	9	16	30	60
ADMINISTRACION PUBLICA (PLAN ESP.) ADMINISTRADOR PUBLICO	6	-	-	-	-	-	-	-	3	11
TRABAJO SOCIAL ASISTENTE SOCIAL	10	45	37	50	246	300	22	26	21	31
LICENCIADO EN TRABAJO SOCIAL	-	-	-	-	-	-	-	-	-	-
INGENIERIA COMERCIAL (V) INGENIERO COMERCIAL	10	-	-	-	19	50	-	-	-	-
CIENCIAS POLITICAS (V) CIENTISTA POLITICO Y ORGANIZACIONAL	10	40	9	26	23	151	-	-	-	-
LICENCIATURA EN CIENCIAS CRIMINALISTICAS CIENTISTA CRIMINALISTICO	10	200	203	342	761	1.338	-	-	-	-
TECNICO EN CIENCIAS CRIMINALISTICAS CON MENCIONES TECNICO NIVEL SUPERIOR EN CIENCIAS CRIMINALISTICAS CON MENCION	6	400	428	705	1.629	2.723	-	-	12	28
TECNICO DE NIVEL SUPERIOR EN GESTION PUBLICA TECNICO NIVEL SUPERIOR EN GESTION PUBLICA PARA MUNICIPALIDADES	4	40	23	55	55	113	-	-	9	11
INGENIERIA EN COMERCIO INTERNACIONAL (PLAN ESP.) INGENIERO EN COMERCIO INTERNACIONAL	2	-	-	-	-	-	-	-	-	1
LICENCIATURA EN CONTABILIDAD (PLAN ESP.) LICENCIADO EN CONTABILIDAD	1	18	9	15	9	15	-	-	-	-
INGENIERIA EN GESTION DE SEGURIDAD Y VIGILANCIA PRIVADA INGENIERO EN GESTION DE SEGURIDAD Y VIGILANCIA PRIVADA	9	50	5	37	6	54	-	-	-	-
TOTAL AREA CIENCIAS SOCIALES		1.223	937	1.656	4.075	7.357	108	196	242	466
AREA HUMANIDADES										
BIBLIOTECOLOGIA Y DOCUMENTACION BIBLIOTECARIO DOCUMENTALISTA	10	30	25	33	108	165	7	11	11	20
TOTAL AREA HUMANIDADES		30	25	33	108	165	7	11	11	20

(V) Carreras Vespertinas: Ingreso sin Prueba de Selección Universitaria (PSU) y sin derecho a Fondo Solidario de Crédito Universitario.

Matrícula, Vacantes, Egresados y Titulados por Areas y Carreras, Desagregadas por Sexo

Area/Carrera Titulo o Grado	Duración Semestres	VACANTES	MATRICULA 1ER AÑO		MATRICULA TOTAL		EGRESADOS		TITULADOS	
			Sexo Femenino	Ambos Sexos	Sexo Femenino	Ambos Sexos	Sexo Femenino	Ambos Sexos	Sexo Femenino	Ambos Sexos
AREA EDUCACION										
PEDAGOGIA EN EDUCACION TECNOLOGICA (V) PROFESOR DE EDUCACION TECNOLOGICA	10	-	-	-	35	59	-	-	-	-
LICENCIATURA EN EDUCACION (PLAN ESP.) LICENCIADO EN EDUCACION	2	35	15	34	47	119	-	-	-	-
PROGRAMA DE EDUCACION GENERAL BASICA (SANTIAGO) PROFESOR DE EDUCACION GENERAL BASICA	8	-	-	-	37	590	-	-	218	301
PROGRAMA DE EDUCACION GENERAL BASICA (OVALLE) PROFESOR DE EDUCACION GENERAL BASICA	8	-	-	-	46	99	-	-	-	-
PROGRAMA DE EDUCACION GENERAL BASICA (SAN ANTONIO) PROFESOR DE EDUCACION GENERAL BASICA	8	-	-	-	42	88	-	-	-	-
PROGRAMA DE EDUCACION GENERAL BASICA (SAN FERNANDO) PROFESOR DE EDUCACION GENERAL BASICA	8	-	-	-	112	121	-	-	-	-
TOTAL AREA EDUCACION		35	15	34	319	1.076	-	-	218	301
AREA TECNOLOGIA										
QUIMICA INDUSTRIAL QUIMICO INDUSTRIAL	10	40	22	40	128	240	5	9	7	12
INGENIERIA DE EJECUCION EN TRANSPORTE Y TRANSITO INGENIERO DE EJECUCION EN TRANSPORTE Y TRANSITO	9	-	-	-	-	-	-	-	20	46
INGENIERIA DE EJECUCION MECANICA (V) INGENIERO DE EJECUCION EN MECANICA	9	40	1	20	2	72	-	1	-	22
INGENIERIA DE EJECUCION INDUSTRIAL (PLAN A) (V) INGENIERO DE EJECUCION INDUSTRIAL	5	-	-	-	22	134	1	23	5	44
TECNICO UNIVERSITARIO EN GEOMENSURA (V) TECNICO UNIVERSITARIO EN GEOMENSURA	6	-	-	-	2	26	-	1	2	6
CONSTRUCCION CIVIL CONSTRUCTOR CIVIL	10	-	-	-	-	-	-	-	1	1
INGENIERO CONSTRUCTOR (1) INGENIERO CONSTRUCTOR (PLAN ESP.) INGENIERO CONSTRUCTOR (2)	10 3	- -	- -	- -	- -	- -	- 2	7 7	6 6	21 41
INGENIERIA DE EJECUCION EN GEOMENSURA INGENIERO DE EJECUCION EN GEOMENSURA	9	-	-	-	4	9	1	4	10	36
INGENIERIA CIVIL INDUSTRIAL M/AGROINDUSTRIA INGENIERO CIVIL INDUSTRIAL M/ AGROINDUSTRIA	12	50	18	54	76	209	-	-	4	6
TECNICO UNIVERSITARIO EN PREVENCION RIESGOS TECNICO UNIVERSITARIO EN PREVENCION DE RIESGOS	4	-	-	-	-	-	-	-	8	22
INGENIERIA DE EJECUCION EN ELECTRONICA (PLAN ESP.) (V) INGENIERO DE EJECUCION EN ELECTRONICA	9	-	-	-	2	11	-	-	2	2

(PLAN A): Complementación de Estudios (V).

(V) Carreras Vespertinas: Ingreso sin Prueba de Selección Universitaria (PSU) y sin derecho a Fondo Solidario de Crédito Universitario.

(1) Plan Especial de Estudios para Constructores Civiles.

(2) Plan Especial de Estudios para Técnicos Superiores en Construcción.

Matrícula, Vacantes, Egresados y Titulados por Areas y Carreras, Desagregadas por Sexo

Area/Carrera Titulo o Grado	Duración Semestres	VACANTES	MATRICULA 1ER AÑO		MATRICULA TOTAL		EGRESADOS		TITULADOS	
			Sexo Femenino	Ambos Sexos	Sexo Femenino	Ambos Sexos	Sexo Femenino	Ambos Sexos	Sexo Femenino	Ambos Sexos
INGENIERIA DE EJECUCION EN INFORMATICA (PLAN ESP.) (V) INGENIERO DE EJECUCION EN INFORMATICA	9	40	1	32	16	150	1	2	2	6
INGENIERIA EN ELECTRONICA INGENIERO EN ELECTRONICA	10	60	5	73	17	368	8	31	9	10
INGENIERIA EN MECANICA INGENIERO EN MECANICA	10	30	1	37	10	225	-	11	-	4
INGENIERIA EN QUIMICA INGENIERO EN QUIMICA	10	70	34	78	160	365	2	5	9	20
INGENIERIA EN INFORMATICA INGENIERO EN INFORMATICA	10	60	11	67	31	260	-	2	9	28
INGENIERIA EN INDUSTRIA ALIMENTARIA INGENIERO EN INDUSTRIA ALIMENTARIA	10	50	41	55	204	278	13	15	18	24
INGENIERIA EN INDUSTRIA DE LA MADERA INGENIERO EN INDUSTRIA DE LA MADERA	10	30	5	30	25	93	2	18	2	4
INGENIERIA CIVIL EN COMPUTACION M/INFORMATICA INGENIERO CIVIL EN COMPUTACION M/ INFORMATICA	12	60	11	70	39	308	1	17	1	22
TECNICO UNIVERSITARIO EN ELECTRONICA M/TELECOMUNICACIONES TECNICO UNIVERSITARIO EN ELECTRONICA M/ TELECOMUNICACIONES	4	-	-	-	-	-	-	-	-	6
INGENIERIA DE EJECUCION EN INDUSTRIA ALIMENTARIA INGENIERO DE EJECUCION EN INDUSTRIA ALIMENTARIA	8	-	-	-	-	-	-	-	1	1
INGENIERIA DE EJECUCION EN INDUSTRIA DE LA MADERA INGENIERO DE EJECUCION EN INDUSTRIA DE LA MADERA	9	-	-	-	-	-	-	-	2	5
INGENIERIA DE EJECUCION EN QUIMICA INGENIERO DE EJECUCION EN QUIMICA	8	-	-	-	-	-	-	-	5	7
INGENIERIA EN PREVENCION DE RIESGOS Y MEDIO AMBIENTE INGENIERO EN PREVENCION DE RIESGOS Y MEDIO AMBIENTE (3)	10	60	20	60	115	279	9	28	18	36
INGENIERIA EN PREVENCION DE RIESGOS Y MEDIO AMBIENTE INGENIERO EN PREVENCION DE RIESGOS Y MEDIO AMBIENTE (4)	3	-	-	-	-	-	-	-	4	14
TECNICO UNIVERSITARIO EN ADMINISTRACION INFORMATICA (V) TECNICO UNIVERSITARIO EN ADMINISTRACION INFORMATICA	5	-	-	-	-	-	-	-	3	5
TECNICO UNIVERSITARIO EN PREVENCION DE RIESGOS (PLAN ESP.) TECNICO UNIVERSITARIO EN PREVENCION DE RIESGOS	3	-	-	-	-	-	-	-	-	5
INGENIERIA DE EJECUCION EN OBRAS SANITARIAS (PLAN ESP.) INGENIERO DE EJECUCION EN OBRAS SANITARIAS	4	-	-	-	-	-	-	-	-	5
INGENIERIA DE EJECUCION EN ELECTRONICA (V) INGENIERO DE EJECUCION EN ELECTRONICA	9	40	2	21	7	96	-	2	1	39
INGENIERIA DE EJECUCION EN INFORMATICA (V) INGENIERO DE EJECUCION EN INFORMATICA	5	-	-	-	8	73	12	32	8	49
INGENIERIA DE EJECUCION INDUSTRIAL (PLAN B) (V) INGENIERO DE EJECUCION INDUSTRIAL	8	-	-	-	9	62	-	4	3	11
CARTOGRAFIA CARTOGRAFO	10	30	8	28	46	141	1	3	8	11

(PLAN B): Inicio del Plan Regular para Trabajadores (V).

(V) Carreras Vespertinas: Ingreso sin Prueba de Selección Universitaria (PSU) y sin derecho a Fondo Solidario de Crédito Universitario.

(3) Plan Especial de Estudios para Técnicos Superiores en Prevención de Riesgos.

(4) Plan Especial para Constructores Civiles o Profesionales del área de la Ingeniería. titulados de carreras de a lo menos 8 semestres de duración.

Matrícula, Vacantes, Egresados y Titulados por Areas y Carreras, Desagregadas por Sexo

Area/Carrera Titulo o Grado	Duración Semestres	VACANTES	MATRICULA 1ER AÑO		MATRICULA TOTAL		EGRESADOS		TITULADOS	
			Sexo Femenino	Ambos Sexos	Sexo Femenino	Ambos Sexos	Sexo Femenino	Ambos Sexos	Sexo Femenino	Ambos Sexos
TECNICO UNIVERSITARIO EN COMUNICACION DE DATOS		-	-	-	-	-	-	-	-	-
TECNICO UNIVERSITARIO EN COMUNICACION DE DATOS	5									2
INGENIERIA EN TRANSPORTE Y TRANSITO		30	4	35	25	102	-	-	-	-
INGENIERO EN TRANSPORTE Y TRANSITO	10									
INGENIERIA EN CONSTRUCCION		80	17	89	80	410	-	-	11	61
INGENIERO EN CONSTRUCCION	10									
INGENIERIA EN GEOMENSURA		30	14	34	53	148	-	-	-	-
INGENIERO EN GEOMENSURA	10									
INGENIERIA CIVIL INDUSTRIAL M/ SISTEMAS DE GESTION		60	23	76	118	386	1	5	1	7
INGENIERO CIVIL INDUSTRIAL M/SISTEMAS DE GESTION	12									
INGENIERIA INDUSTRIAL		60	21	97	64	274	-	-	-	-
INGENIERO INDUSTRIAL	10									
BACHILLERATO EN CIENCIAS DE LA INGENIERIA		30	5	29	19	75	-	2	-	-
BACHILLER EN CIENCIAS DE LA INGENIERIA	4									
INGENIERIA DE EJECUCION EN ELECTRICIDAD (V)		-	-	-	-	28	-	-	-	-
INGENIERO DE EJECUCION EN ELECTRICIDAD	9									
INGENIERIA DE EJECUCION EN PREVENCION DE RIESGOS (V)		30	-	-	22	64	3	13	2	8
INGENIERO DE EJECUCION EN PREVENCION DE RIESGOS	9									
INGENIERIA CIVIL EN OBRAS (5) (CONCEPCION Y SANTIAGO)		-	-	-	-	-	4	27	1	10
INGENIERO CIVIL EN OBRAS	7									
CONSTRUCCION CIVIL		70	11	42	29	152	-	-	-	1
CONSTRUCTOR CIVIL	10									
INGENIERIA DE EJECUCION EN GEOMENSURA (V)		-	-	-	3	38	-	-	1	5
INGENIERO DE EJECUCION EN GEOMENSURA	9									
INGENIERIA INDUSTRIAL (5)		-	-	-	14	101	4	23	15	91
INGENIERO INDUSTRIAL	2									
INGENIERIA EN INFORMATICA (5)		-	-	-	-	-	5	25	3	14
INGENIERO EN INFORMATICA	2									
INGENIERIA DE EJECUCION EN GEOMENSURA (5)		-	-	-	-	3	-	-	1	5
INGENIERO DE EJECUCION EN GEOMENSURA	4									
INGENIERIA DE EJECUCION EN BIOTECNOLOGIA		40	11	24	34	81	-	-	-	-
INGENIERO DE EJECUCION EN BIOTECNOLOGIA	9									
INGENIERIA INDUSTRIAL (5) (PUNTA ARENAS)		-	-	-	-	-	-	-	-	-
INGENIERO INDUSTRIAL	2									
INGENIERIA INDUSTRIAL (5) (ANTOFAGASTA)		-	-	-	-	-	-	-	-	-
INGENIERO INDUSTRIAL	2									
INGENIERIA DE EJECUCION EN TRANSPORTE Y TRANSITO (5)		-	-	-	-	1	2	12	-	-
INGENIERO DE EJECUCION EN TRANSPORTE Y TRANSITO	2									
TECNICO SUPERIOR INDUSTRIAL (5) (CONSTITUCION)		-	-	-	1	37	-	-	-	2
TECNICO SUPERIOR INDUSTRIAL	6									
INGENIERIA DE EJECUCION INDUSTRIAL (V)		40	6	44	23	174	1	14	-	-
INGENIERO DE EJECUCION INDUSTRIAL	9									

(V) Carreras Vespertinas: Ingreso sin Prueba de Selección Universitaria (PSU) y sin derecho a Fondo Solidario de Crédito Universitario.

(5) Plan Especial de Completación de Estudios.

NIVEL: PREGRADO

Matrícula, Vacantes, Egresados y Titulados por Areas y Carreras, Desagregadas por Sexo

Area/Carrera Titulo o Grado	Duración Semestres	VACANTES	MATRICULA 1ER AÑO		MATRICULA TOTAL		EGRESADOS		TITULADOS	
			Sexo Femenino	Ambos Sexos	Sexo Femenino	Ambos Sexos	Sexo Femenino	Ambos Sexos	Sexo Femenino	Ambos Sexos
GEOMATICA		40	-	2	3	11				
CIENTISTA GEOMATICO	9									
INGENIERIA INDUSTRIAL (5) (VIÑA DEL MAR)		-	-	-	-	-				
INGENIERO INDUSTRIAL	2									
INGENIERIA CIVIL EN AGROINDUSTRIAS (SAN FERNANDO)		45	4	12	4	12				
INGENIERO CIVIL EN AGROINDUSTRIAS										
LICENCIADO EN CIENCIAS DE LA INGENIERIA	10									
INGENIERIA CIVIL EN INFORMATICA (SAN FERNANDO)		45	3	9	3	9				
INGENIERO CIVIL EN INFORMATICA										
LICENCIADO EN CIENCIAS DE LA INGENIERIA	10									
TECNICO DE NIVEL SUPERIOR EN PREVENCION DE RIESGOS (SAN FERNANDO)		45	4	12	4	12				
TECNICO UNIVERSITARIO DE NIVEL SUPERIOR EN PREVENCION DE RIESGOS	8									
INGENIERIA CIVIL INDUSTRIAL. MENCION SISTEMAS DE GESTION (V)		22	1	22	1	22				
INGENIERO CIVIL INDUSTRIAL. MENCION SISTEMAS DE GESTION										
LICENCIADO EN CIENCIAS DE LA INGENIERIA	10									
TOTAL AREA TECNOLOGIA		1.327	304	1.192	1.423	5.539	78	343	209	777
TOTAL ENTIDAD		3.045	1.456	3.323	6.673	15.919	227	618	764	1.743

(V) Carreras Vespertinas: Ingreso sin Prueba de Selección Universitaria (PSU) y sin derecho a Fondo Solidario de Crédito Universitario.

(5) Plan Especial de Completación de Estudios.

NIVEL: MAGISTER

Matrícula, Vacantes, Egresados y Titulados por Areas y Carreras, Desagregadas por Sexo

Area/Carrera Titulo o Grado	Duración Semestres	VACANTES	MATRICULA 1ER AÑO		MATRICULA TOTAL		EGRESADOS		TITULADOS	
			Sexo Femenino	Ambos Sexos	Sexo Femenino	Ambos Sexos	Sexo Femenino	Ambos Sexos	Sexo Femenino	Ambos Sexos
CASA CENTRAL										
AREA CIENCIAS SOCIALES										
MAGISTER EN CIENCIAS POLITICAS		-	3	14	18	56				
MAGISTER EN CIENCIAS POLITICAS	4									
TOTAL AREA CIENCIAS SOCIALES		-	3	14	18	56	-	-	-	-
AREA EDUCACION										
MAGISTER EN INFORMATICA EDUCATIVA		-	20	60	148	353				
MAGISTER EN INFORMATICA EDUCATIVA	4								1	3
MAGISTER EN EDUCACION A DISTANCIA		-	9	15	61	98				
MAGISTER EN EDUCACION A DISTANCIA	4									
TOTAL AREA EDUCACION		-	29	75	209	451	-	-	1	3

NIVEL: MAGISTER

Matrícula, Vacantes, Egresados y Titulados por Areas y Carreras, Desagregadas por Sexo

Area/Carrera Titulo o Grado	Duración Semestres	VACANTES	MATRICULA 1ER AÑO		MATRICULA TOTAL		EGRESADOS		TITULADOS	
			Sexo Femenino	Ambos Sexos	Sexo Femenino	Ambos Sexos	Sexo Femenino	Ambos Sexos	Sexo Femenino	Ambos Sexos
AREA TECNOLOGIA										
MAGISTER EN GOBIERNO ELECTRONICO MAGISTER EN GOBIERNO ELECTRONICO	4	-	-	-	12	21	-	2	-	-
MAGISTER EN CARTOGRAFIA Y ESTUDIOS AMBIENTALES MAGISTER EN CARTOGRAFIA Y ESTUDIOS AMBIENTALES	4	-	2	12	7	25	-	-	-	-
TOTAL AREA TECNOLOGIA		-	2	12	19	46	-	2	-	-
TOTAL ENTIDAD		-	34	101	246	553	-	2	1	3

NIVEL: POSTITULO

Matrícula, Vacantes, Egresados y Titulados por Areas y Carreras, Desagregadas por Sexo

Area/Carrera Titulo o Grado	Duración Semestres	VACANTES	MATRICULA 1ER AÑO		MATRICULA TOTAL		EGRESADOS		TITULADOS	
			Sexo Femenino	Ambos Sexos	Sexo Femenino	Ambos Sexos	Sexo Femenino	Ambos Sexos	Sexo Femenino	Ambos Sexos
CASA CENTRAL										
AREA CIENCIAS SOCIALES										
DIPLOMADO EN COMERCIO INTERNACIONAL DIPLOMADO EN COMERCIO INTERNACIONAL	2	-	-	-	-	-	-	-	-	-
POSTITULO DE GESTION TRIBUTARIA POSTITULO DE GESTION TRIBUTARIA	2	-	7	12	7	12	-	-	4	14
DIPLOMADO EN ADMINISTRACION E-BUSINESS DIPLOMADO EN ADMINISTRACION E-BUSINESS	1	-	-	-	-	-	-	-	-	-
DIPLOMADO EN GOBIERNO ELECTRONICO DIPLOMADO EN GOBIERNO ELECTRONICO	1	-	-	-	-	-	-	-	-	1
DIPLOMA EN GESTION TRIBUTARIA DIPLOMA EN GESTION TRIBUTARIA	1	-	-	-	-	-	-	-	1	4
POSTITULO EN FAMILIA E INFANCIA POSTITULO EN FAMILIA E INFANCIA	2	-	74	84	74	84	-	-	72	81
DIPLOMA EN GESTION DE RECURSOS HUMANOS DIPLOMA EN GESTION DE RECURSOS HUMANOS	2	-	14	25	14	25	-	-	13	25
TOTAL AREA CIENCIAS SOCIALES		-	95	121	95	121	-	-	90	125
AREA EDUCACION										
DIPLOMADO EN INFORMATICA EDUCATIVA PARA PROFESORES DIPLOMADO EN INFORMATICA EDUCATIVA PARA PROFESORES	2	-	-	-	-	-	-	-	-	-
POSTITULO TRASTORNOS DEL HABLA. LA VOZ Y EL LENGUAJE POSTITULO TRASTORNOS DEL HABLA. LA VOZ Y EL LENGUAJE	2	-	-	-	-	-	-	-	7	7

Matrícula, Vacantes, Egresados y Titulados por Areas y Carreras, Desagregadas por Sexo

Area/Carrera Titulo o Grado	Duración Semestres	VACANTES	MATRICULA 1ER AÑO		MATRICULA TOTAL		EGRESADOS		TITULADOS	
			Sexo Femenino	Ambos Sexos	Sexo Femenino	Ambos Sexos	Sexo Femenino	Ambos Sexos	Sexo Femenino	Ambos Sexos
POSTITULO ADMINISTRACION DE ORGANIZACIONES EDUCATIVAS POSTITULO ADMINISTRACION DE ORGANIZACIONES EDUCATIVAS	2	-	-	-	-	-	-	-	17	29
POSTITULO LENGUAJE. COMUNICACION Y EVALUACION DEL PROCESO EDUCATIVO POSTITULO LENGUAJE. COMUNICACION Y EVALUACION DEL PROCESO EDUCATIVO	2	-	-	-	-	-	-	-	22	26
POSTITULO IDIOMA EXTRANJERO INGLES Y EVALUACION DEL PROCESO EDUCATIVO POSTITULO IDIOMA EXTRANJERO INGLES Y EVALUACION DEL PROCESO EDUCATIVO	2	-	-	-	-	-	-	-	31	40
POSTITULO EDUCADOR DE PARVULOS ESP.EN ESTIMULACION TEMPRANA DE LA LECTURA EN UNA RELACION FAMILIA Y ESCUELA POSTITULO EDUCADOR DE PARVULOS ESPECIALISTA EN ESTIMULACION TEMPRANA DE LA LECTURA EN UNA RELACION FAMILIA Y ESCUELA	2	-	-	-	-	-	-	-	5	5
POSTITULO DEFICIT ATENCIONAL Y DIFICULTADES DEL APRENDIZAJE POSTITULO DEFICIT ATENCIONAL Y DIFICULTADES DEL APRENDIZAJE	2	-	-	-	-	-	-	-	9	10
POSTITULO EDUCACION TECNOLOGICA E IMPACTO MEDIO/AMBIENTAL POSTITULO EDUCACION TECNOLOGICA E IMPACTO MEDIO/AMBIENTAL	2	-	-	-	-	-	-	-	13	25
TOTAL AREA EDUCACION		-	-	-	-	-	-	-	104	142
AREA TECNOLOGIA										
DIPLOMADO EN SISTEMAS GEOMATICOS Y UTILIZACION DE TECNOLOGIAS DIPLOMA EN SISTEMAS GEOMATICOS Y UTILIZACION DE TECNOLOGIAS	2	-	-	-	-	-	-	-	1	3
DIPLOMADO EN SEGURIDAD DE TRANSITO DIPLOMA EN SEGURIDAD DE TRANSITO	2	-	-	-	-	-	-	-	-	-
TOTAL AREA TECNOLOGIA		-	-	-	-	-	-	-	1	3
TOTAL ENTIDAD		-	95	121	95	121	-	-	195	270

PERSONAL ACADEMICO (Número de Personas)	DOCTORADO	MAGISTER	TITULADOS	OTROS	TOTAL
JORNADA COMPLETA	43	112	122	0	277
1/2 JORNADA	1	17	16	0	34
JORNADA HORAS	12	69	354	0	435
TOTAL	56	198	492	0	746
Nº JORNADAS COMPLETAS EQUIVALENTES (Nº J.C.E. = Nº HORAS/44)	48	137	218	0	403

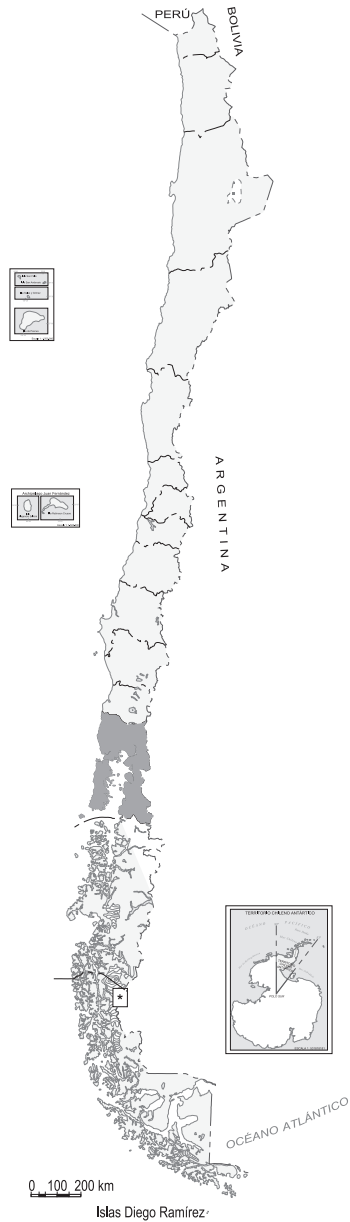
PERSONAL NO ACADEMICO (Número de Personas)	CON TITULO PROFESIONAL	SIN TITULO PROFESIONAL	PERSONAL DE SERVICIO	TOTAL
	81	355	62	498

(Valores en Miles de Pesos de cada Año)

	AÑO 2005	AÑO 2006	AÑO 2007
INGRESOS	34.261.792	37.302.295	42.862.633
1. INGRESOS DE OPERACION	16.101.569	15.014.588	16.015.750
1.1 Venta de bienes y servicios	621.721	459.658	731.518
1.2 Renta de Inversiones	6.005	7.206	7.091
1.3 Aranceles de Matrícula	15.473.843	14.547.724	15.277.141
2. VENTAS DE ACTIVOS	3.614	0	0
2.1 Activos Físicos	0	0	0
2.2 Activos Financieros	3.614	0	0
3. TRANSFERENCIAS	6.671.788	7.536.179	7.674.555
3.1 Del Sector Privado	6.162	64.488	42.016
3.2 De Organismos del Sector Público	6.665.626	7.471.691	7.632.539
3.3 Ley N° 16.681	0	0	0
4. ENDEUDAMIENTO	5.669.925	9.877.726	13.819.990
4.1 Interno	5.669.925	9.877.726	13.819.990
4.2 Externo	0	0	0
4.3 Proveedores	0	0	0
5. FINANCIAMIENTO FISCAL	2.233.297	2.080.954	2.135.962
5.1 Aporte Fiscal Directo	1.637.891	1.677.159	1.720.816
5.2 Aporte Fiscal Indirecto	366.744	267.332	243.567
5.3 Pagares Universitarios T.G.R.	0	0	0
5.4 Recuperación Préstamos por Crédito Fiscal	228.662	136.463	171.579
5.5 Otros Aportes	0	0	0
6. RECUPERACION OTROS PRESTAMOS	1.246.575	1.273.275	1.447.150
6.1 Préstamos Inciso 3°. Art. 70. Ley 18.591	342.255	1.090.009	1.224.431
6.2 Otros Préstamos	904.320	183.266	222.719
7. OTROS INGRESOS	1.182.587	1.326.978	1.044.138
7.1 Leyes Especiales	1.182.587	1.326.978	1.044.138
7.2 Otros Ingresos	0	0	0
8. SALDO INICIAL DE CAJA	1.152.437	192.595	725.088

(Valores en Miles de Pesos de cada Año)

	AÑO 2005	AÑO 2006	AÑO 2007
GASTOS	34.261.792	37.302.295	42.862.633
A. DE OPERACION	15.362.816	16.725.766	18.054.665
1. GASTOS EN PERSONAL	9.397.158	9.944.289	10.817.508
1.1 Directivos	370.645	363.808	395.023
1.2 Académicos	5.472.566	6.005.319	6.043.103
1.3 No Académicos	2.713.413	2.759.570	3.329.683
1.4 Honorarios	677.916	675.299	874.959
1.5 Viáticos	52.245	42.106	36.506
1.6 Horas Extraordinarias	8.510	12.688	9.897
1.7 Jornales	0	0	0
1.8 Aportes Patronales	101.863	85.499	128.337
2. COMPRA DE BIENES Y SERVICIOS	2.197.660	2.413.636	2.598.911
3. TRANSFERENCIAS	3.767.998	4.367.841	4.638.246
3.1 Corporaciones de Televisión	0	0	0
3.2 Becas Estudiantiles	1.081.182	1.622.119	1.748.980
3.3 Fondos Centrales Investigación	1.599	4.932	1.856
3.4 Fondos Centrales de Extensión	0	0	0
3.5 Otras Transferencias	2.685.217	2.740.790	2.716.498
3.6 Indemnizaciones (ley 20044)	0	0	170.912
B. DE INVERSION	7.790.708	6.677.260	7.341.862
4. INVERSION REAL	1.742.603	756.129	748.244
5. INVERSION FINANCIERA	6.048.105	5.921.131	6.593.618
5.1 Préstamos Estudiantiles	6.048.105	5.921.131	6.593.618
Inciso 3º. Art. 70. Ley 18.591	0	0	0
Otros Préstamos	0	0	0
5.2 Compra de Títulos y Valores	0	0	0
C. DE AMORTIZACION	10.915.872	13.175.833	16.657.368
6. SERVICIO DE DEUDA	7.977.544	9.915.255	13.868.434
6.1 Interna	7.977.544	9.915.255	13.868.434
6.2 Externa	0	0	0
6.3 Proveedores	0	0	0
7. COMPROMISOS PENDIENTES	2.938.328	3.260.578	2.788.934
D. OTROS	192.396	723.436	808.738
8. SALDO FINAL DE CAJA	192.396	723.436	808.738



Universidad de Los Lagos

X REGIÓN DE LOS LAGOS

AVENIDA FUSCHLOCHER 1305 · OSORNO, CHILE
TELEFONO: (64) 333 000
Sitio WEB: <http://www.ulagos.cl>

Universidad de Los Lagos

Creada el 20 de Marzo de 1982

Información General 2007	TOTAL ALUMNOS				N° DE CARRERAS Y PROGRAMAS CON MATRICULA			
	Pregrado	Magíster	Doctorado	Postítulo	Pregrado	Magíster	Doctorado	Postítulo
CASA CENTRAL	3.522	53	-	-	23	4	-	-
SEDE PUERTO MONTT	1.066	34	-	-	7	2	-	-
CAMPUS REPUBLICA	-	19	-	102	-	1	-	1
CAMPUS COYHAIQUE	-	12	-	-	1	2	-	-
TOTAL ENTIDAD	4.588	118	-	102	31	9	-	1

Matrícula, Vacantes, Egresados y Titulados por Areas y Carreras, Desagregadas por Sexo

Area/Carrera Titulo o Grado	Duración Semestres	VACANTES	MATRICULA 1ER AÑO		MATRICULA TOTAL		EGRESADOS		TITULADOS	
			Sexo Femenino	Ambos Sexos	Sexo Femenino	Ambos Sexos	Sexo Femenino	Ambos Sexos	Sexo Femenino	Ambos Sexos
CASA CENTRAL										
AREA AGROPECUARIA Y CIENCIAS DEL MAR										
INGENIERIA DE EJECUCION EN ACUICULTURA		-	-	-	-	-	-	-	-	-
INGENIERO DE EJECUCION EN ACUICULTURA	8									2
TECNICO UNIVERSITARIO EN RECURSOS FORESTALES		-	-	-	4	17	1	7	2	9
TECNICO UNIVERSITARIO EN RECURSOS FORESTALES	6									
INGENIERIA EN ACUICULTURA		40	12	39	65	233				
INGENIERO EN ACUICULTURA	10						11	23	1	6
LICENCIADO EN ACUICULTURA	10						-	-	-	-
TECNICO UNIVERSITARIO EN ACUICULTURA		30	9	27	27	86				
TECNICO UNIVERSITARIO EN ACUICULTURA	6						1	6	-	5
TOTAL AREA AGROPECUARIA Y CIENCIAS DEL MAR		70	21	66	96	336	13	36	3	22
AREA ARTE Y ARQUITECTURA										
ARQUITECTURA		40	11	32	60	176				
ARQUITECTO	12						4	9	-	3
LICENCIADO EN ARQUITECTURA	10						-	-	-	-
DISEÑO		35	10	16	39	102			9	11
DISEÑADOR	10						3	16	-	-
LICENCIADO EN DISEÑO	10						-	-	-	-
TOTAL AREA ARTE Y ARQUITECTURA		75	21	48	99	278	7	25	9	14
AREA CIENCIAS NATURALES Y MATEMATICAS										
BIOLOGIA MARINA		40	10	23	69	142				
BIOLOGO MARINO	10						6	17	11	17
LICENCIADO EN BIOLOGIA MARINA	10						-	-	-	-
TOTAL AREA CIENCIAS NATURALES Y MATEMATICAS		40	10	23	69	142	6	17	11	17
AREA CIENCIAS SOCIALES										
ADMINISTRACION PUBLICA		-	-	-	-	-				
ADMINISTRADOR PUBLICO	10						-	-	-	-
LICENCIADO EN ADMINISTRACION	10						-	-	-	-
CONTADOR PUBLICO Y AUDITOR		40	17	38	125	255				
CONTADOR PUBLICO Y AUDITOR	9						22	36	14	17
LICENCIADO EN CIENCIAS CONTABLES	9						-	-	-	-
TRABAJO SOCIAL		40	19	34	137	200				
ASISTENTE SOCIAL CON MENCION	10						20	22	40	44
LICENCIADO EN TRABAJO SOCIAL	8						-	-	-	-
INGENIERIA COMERCIAL		40	17	42	115	240				
INGENIERO COMERCIAL	10						9	14	14	19
LICENCIADO EN CIENCIAS EN LA ADMINISTRACION DE EMPRESAS	10						-	-	-	-
TOTAL AREA CIENCIAS SOCIALES		120	53	114	377	695	51	72	68	80
AREA EDUCACION										
EDUCACION PARVULARIA		35	34	34	172	172				
EDUCADOR(A) DE PARVULOS	8						25	25	24	24
LICENCIADO EN EDUCACION	8						-	-	-	-

Matrícula, Vacantes, Egresados y Titulados por Areas y Carreras, Desagregadas por Sexo

Area/Carrera Titulo o Grado	Duración Semestres	VACANTES	MATRICULA 1ER AÑO		MATRICULA TOTAL		EGRESADOS		TITULADOS	
			Sexo Femenino	Ambos Sexos	Sexo Femenino	Ambos Sexos	Sexo Femenino	Ambos Sexos	Sexo Femenino	Ambos Sexos
PEDAGOGIA EN BIOLOGIA Y QUIMICA M/CIENCIAS DEL AMBIENTE		-	-	-	-	-	-	-	-	-
PROFESOR DE BIOLOGIA Y QUIMICA M/ CIENCIAS DEL AMBIENTE	10									
LICENCIADO EN EDUCACION	10									
PEDAGOGIA EN E.G.B.M/TECNOLOGIA PARA EL DESARROLLO		-	-	-	-	-	-	-	-	-
PROF. DE EDUCACION GENERAL BASICA M/ TECNOLOGIA PARA EL DESARROLLO	8								2	2
LICENCIADO EN EDUCACION	8								-	-
PEDAGOGIA EN BIOLOGIA Y CIENCIAS NATURALES		-	-	-	-	-	-	-	-	-
PROFESOR DE BIOLOGIA Y CIENCIAS NATURALES	9								-	1
LICENCIADO EN EDUCACION	9								-	-
PEDAGOGIA EN CASTELLANO		-	-	-	1	2			1	2
PROFESOR DE CASTELLANO	10								-	-
LICENCIADO EN EDUCACION	10								-	-
PEDAGOGIA EN EDUCACION DIFERENCIAL		-	-	-	-	-	-	-	-	-
PROFESOR DE EDUCACION DIFERENCIAL M/ TRASTORNOS DEL APRENDIZAJE	9								-	-
PEDAGOGIA EN HISTORIA Y GEOGRAFIA		30	21	39	81	164	17	25	16	31
PROFESOR DE HISTORIA Y GEOGRAFIA	9								-	-
LICENCIADO EN EDUCACION	9								-	-
PEDAGOGIA EN INGLES		-	-	-	1	1	3	7	3	4
PROFESOR DE INGLES	10								-	-
LICENCIADO EN EDUCACION	10								-	-
PEDAGOGIA EN MATEMATICA		-	-	-	-	-	-	-	-	1
PROFESOR DE MATEMATICA	10								-	-
LICENCIADO EN EDUCACION	10								-	-
PEDAGOGIA EN MATEMATICA Y COMPUTACION		30	19	36	104	204	5	10	10	13
PROFESOR DE MATEMATICA Y COMPUTACION	9								-	-
LICENCIADO EN EDUCACION	9								-	-
PEDAGOGIA EN QUIMICA Y CIENCIAS NATURALES		-	-	-	-	-	-	-	-	1
PROFESOR DE QUIMICA Y CIENCIAS NATURALES	9								-	-
LICENCIADO EN EDUCACION	9								-	-
PSICOPEDAGOGIA		-	-	-	25	34	13	20	23	30
PSICOPEDAGOGO	10								-	-
LICENCIADO EN EDUCACION	10								-	-
PEDAGOGIA EN INGLES Y TRADUCCION		35	26	43	159	235	-	-	-	-
PROFESOR DE INGLES	9								-	-
PROFESOR DE INGLES Y TRADUCTOR	11						2	2	4	5
LICENCIADO EN EDUCACION	9								-	-
PEDAGOGIA EN EDUCACION GENERAL BASICA		35	31	41	151	188	41	49	47	55
PROFESOR DE EDUCACION GENERAL BASICA	8								-	-
LICENCIADO EN EDUCACION	8								-	-
PEDAGOGIA EN EDUCACION MEDIA EN LENGUA CASTELLANA Y COMUNICACIONES		35	31	41	169	233	17	19	4	7
PROFESOR DE EDUCACION MEDIA MENCION CASTELLANO Y COMUNICACIONES	9								-	-
LICENCIADO EN EDUCACION	9								-	-
EDUCACION DIFERENCIAL CON ESPECIALIDAD EN PROBLEMAS DE APRENDIZAJE		35	39	42	169	179	35	35	44	52
PROFESOR DE EDUCACION DIFERENCIAL ESPECIALISTA EN PROBLEMAS DE APRENDIZAJE	8								-	-
LICENCIADO EN EDUCACION	8								-	-
PEDAGOGIA EN EDUCACION MEDIA MENCION EDUCACION FISICA		30	23	58	108	324	17	47	24	48
PROFESOR EN EDUCACION MEDIA CON MENCION EN EDUCACION FISICA	9								-	-
LICENCIADO EN EDUCACION	9								-	-
TOTAL AREA EDUCACION		265	224	334	1.140	1.736	175	239	202	276

Matrícula, Vacantes, Egresados y Titulados por Areas y Carreras, Desagregadas por Sexo

Area/Carrera Titulo o Grado	Duración Semestres	VACANTES	MATRICULA 1ER AÑO		MATRICULA TOTAL		EGRESADOS		TITULADOS	
			Sexo Femenino	Ambos Sexos	Sexo Femenino	Ambos Sexos	Sexo Femenino	Ambos Sexos	Sexo Femenino	Ambos Sexos
AREA TECNOLOGIA										
INGENIERIA DE EJECUCION EN ALIMENTOS		40	9	22	102	163	-	-	2	3
INGENIERO DE EJECUCION DE ALIMENTOS	8									
TECNICO UNIVERSITARIO EN CONSERVACION DE ALIMENTOS POR FRIO		-	-	-	22	37	-	-	-	-
TECNICO UNIVERSITARIO EN CONSERVACION DE ALIMENTOS POR FRIO	6						6	10	3	7
INGENIERIA EN ALIMENTOS		-	-	-	-	-	-	-	-	-
INGENIERO EN ALIMENTOS	10						17	20	6	7
LICENCIADO EN CIENCIAS DE LOS ALIMENTOS	10						-	-	-	-
TOTAL AREA TECNOLOGIA		40	9	22	124	200	23	30	11	17
AREA SALUD										
NUTRICION Y ALIMENTACION		40	35	38	126	135	-	-	-	-
NUTRICIONISTA	10						-	-	-	-
TECNOLOGO EN NUTRICION	6						-	-	-	-
LICENCIADO EN NUTRICION Y ALIMENTACION	10						-	-	-	-
TOTAL AREA SALUD		40	35	38	126	135	-	-	-	-
TOTAL CASA CENTRAL		650	373	645	2.031	3.522	275	419	304	426
SEDE PUERTO MONTT										
AREA AGROPECUARIA Y CIENCIAS DEL MAR										
TECNICO EN PESQUERIAS		-	-	-	-	-	-	2	-	1
TECNICO UNIVERSITARIO EN PESQUERIAS	6						-	-	-	-
TOTAL AREA AGROPECUARIA Y CIENCIAS DEL MAR		-	-	-	-	-	-	2	-	1
AREA ARTE Y ARQUITECTURA										
PEDAGOGIA EN EDUCACION MEDIA EN ARTE M/ CINE Y TELEVISION, TEATRO Y MUSICA		60	14	51	67	203	-	-	-	-
PROFESOR DE EDUCACION MEDIA EN ARTES M/ CINE Y TELEVISION, TEATRO Y MUSICA	10						6	7	-	-
LICENCIADO EN EDUCACION	10						-	-	-	-
TOTAL AREA ARTE Y ARQUITECTURA		60	14	51	67	203	6	7	-	-
AREA CIENCIAS SOCIALES										
CIENCIAS POLITICAS Y ADMINISTRATIVAS		40	10	35	87	207	-	-	-	-
ADMINISTRADOR PUBLICO	10						9	17	14	35
LICENCIADO EN CIENCIA POLITICA Y ADMINISTRATIVA	10						-	-	-	-
INGENIERIA EN ADMINISTRACION DE NEGOCIOS		40	10	24	76	147	-	-	-	-
INGENIERO EN ADMINISTRACION DE NEGOCIOS	10						11	23	5	7
LICENCIADO EN CIENCIAS DE LA ADMINISTRACION	10						-	-	-	-
TOTAL AREA CIENCIAS SOCIALES		80	20	59	163	354	20	40	19	42
AREA EDUCACION										
PEDAGOGIA EN EDUCACION MEDIA MENCION EDUCACION FISICA		30	15	47	47	131	-	-	-	-
PROFESOR DE EDUCACION MEDIA CON MENCION EN EDUCACION FISICA	8						-	-	-	-
LICENCIADO EN EDUCACION	8						-	-	-	-
EDUCACION GENERAL BASICA MENCION INGLES		30	30	35	73	89	-	-	-	-
PROFESOR DE EDUCACION GENERAL BASICA CON MENCION EN INGLES	8						-	-	-	-
LICENCIADO EN EDUCACION	8						-	-	-	-
TOTAL AREA EDUCACION		60	45	82	120	220	-	-	-	-

NIVEL: PREGRADO

Matrícula, Vacantes, Egresados y Titulados por Areas y Carreras, Desagregadas por Sexo

Area/Carrera Titulo o Grado	Duración Semestres	VACANTES	MATRICULA 1ER AÑO		MATRICULA TOTAL		EGRESADOS		TITULADOS	
			Sexo Femenino	Ambos Sexos	Sexo Femenino	Ambos Sexos	Sexo Femenino	Ambos Sexos	Sexo Femenino	Ambos Sexos
AREA TECNOLOGIA										
INGENIERIA CIVIL INDUSTRIAL		40	12	44	41	199				
INGENIERO CIVIL INDUSTRIAL	12						2	13	4	13
LICENCIADO EN CIENCIAS DE LA INGENIERIA	12						-	-	-	-
TECNICO EN CONTROL AMBIENTAL		-	-	-	-	-				
TECNICO EN CONTROL AMBIENTAL	6						-	-	-	-
TECNICO UNIVERSITARIO EN CIENCIAS AMBIENTALES		-	-	-	-	-				
TECNICO UNIVERSITARIO EN CIENCIAS AMBIENTALES	6						-	-	-	-
INGENIERIA EN MEDIO AMBIENTE Y MANEJO COSTERO		35	10	20	51	90				
INGENIERO EN MEDIO AMBIENTE Y MANEJO COSTERO	10						5	12	-	1
LICENCIADO EN CIENCIAS DE LA INGENIERIA AMBIENTAL	10						-	-	-	-
TOTAL AREA TECNOLOGIA		75	22	64	92	289	7	25	4	14
TOTAL SEDE PUERTO MONTT		275	101	256	442	1.066	33	74	23	57
TOTAL ENTIDAD		925	474	901	2.473	4.588	308	493	327	483

NIVEL: MAGISTER

Matrícula, Vacantes, Egresados y Titulados por Areas y Carreras, Desagregadas por Sexo

Area/Carrera Titulo o Grado	Duración Semestres	VACANTES	MATRICULA 1ER AÑO		MATRICULA TOTAL		EGRESADOS		TITULADOS	
			Sexo Femenino	Ambos Sexos	Sexo Femenino	Ambos Sexos	Sexo Femenino	Ambos Sexos	Sexo Femenino	Ambos Sexos
CASA CENTRAL										
AREA AGROPECUARIA Y CIENCIAS DEL MAR										
MAGISTER EN CIENCIAS M/ PRODUCCION. MANEJO Y CONSERVACION DE RECURSOS NATURALES		-	2	8	7	18				
MAGISTER EN CIENCIAS M/ PRODUCCION. MANEJO Y CONSERVACION DE RECURSOS NATURALES	4						-	-	-	-
TOTAL AREA AGROPECUARIA Y CIENCIAS DEL MAR		-	2	8	7	18	-	-	-	-
AREA CIENCIAS SOCIALES										
MAG. EN CS. SOCIALES M/ ESTUDIO DE PROCESOS Y DESARROLLO DE SOCIEDADES REGIONALES		-	-	-	-	-				
MAG. EN CS. SOCIALES M/ ESTUDIO DE PROCESOS Y DESARROLLO DE SOCIEDADES REGIONALES	4						1	1	1	2
MAGISTER LATINOAMERICANO EN ADMINISTRACION DE EMPRESAS Y NEGOCIOS		-	-	-	-	-				
MAGISTER EN ADMINISTRACION DE EMPRESAS Y NEGOCIOS	4						-	-	-	1
MAGISTER EN GESTION PUBLICA. DESARROLLO LOCAL Y REGIONAL		-	3	8	3	8				
MAGISTER EN GESTION PUBLICA. DESARROLLO LOCAL Y REGIONAL	4						-	-	-	1
MAGISTER EN CIENCIAS HUMANAS MENCION HISTORIA		-	-	7	1	11				
MAGISTER EN CIENCIAS HUMANAS MENCION HISTORIA	4						-	-	-	1
TOTAL AREA CIENCIAS SOCIALES		-	3	15	4	19	1	1	1	5

NIVEL: MAGISTER

Matrícula, Vacantes, Egresados y Titulados por Areas y Carreras, Desagregadas por Sexo

Area/Carrera Titulo o Grado	Duración Semestres	VACANTES	MATRICULA 1ER AÑO		MATRICULA TOTAL		EGRESADOS		TITULADOS	
			Sexo Femenino	Ambos Sexos	Sexo Femenino	Ambos Sexos	Sexo Femenino	Ambos Sexos	Sexo Femenino	Ambos Sexos
AREA EDUCACION										
MAGISTER EN CIENCIAS DE LA EDUCACION		-	-	-	11	16	-	4	-	4
MAGISTER EN CIENCIAS DE LA EDUCACION	4	-	-	-	11	16	-	4	-	4
TOTAL AREA EDUCACION		-	-	-	11	16	-	4	-	4
TOTAL CASA CENTRAL		-	5	23	22	53	1	5	1	9
SEDE PUERTO MONTT										
AREA CIENCIAS SOCIALES										
MAGISTER LATINOAMERICANO EN ADMINISTRACION DE EMPRESAS Y NEGOCIOS		-	-	-	2	13	-	-	-	-
MAGISTER EN ADMINISTRACION DE EMPRESAS Y NEGOCIOS	4	-	-	-	2	13	-	-	-	-
TOTAL AREA CIENCIAS SOCIALES		-	-	-	2	13	-	-	-	-
AREA EDUCACION										
MAGISTER EN CIENCIAS DE LA EDUCACION		-	-	-	12	21	-	-	-	-
MAGISTER EN CIENCIAS DE LA EDUCACION	4	-	-	-	12	21	-	-	-	-
TOTAL AREA EDUCACION		-	-	-	12	21	-	-	-	-
TOTAL SEDE PUERTO MONTT		-	-	-	14	34	-	-	-	-
CAMPUS REPUBLICA (SANTIAGO)										
AREA EDUCACION										
MAGISTER EN CIENCIAS DE LA EDUCACION		-	-	-	11	19	-	-	-	-
MAGISTER EN CIENCIAS DE LA EDUCACION	4	-	-	-	11	19	-	-	-	-
TOTAL AREA EDUCACION		-	-	-	11	19	-	-	-	-
TOTAL CAMPUS REPUBLICA		-	-	-	11	19	-	-	-	-
CAMPUS COYHAIQUE										
AREA EDUCACION										
MAGISTER EN CIENCIAS DE LA EDUCACION		-	-	-	6	12	-	-	-	-
MAGISTER EN CIENCIAS DE LA EDUCACION	4	-	-	-	6	12	-	-	-	-
TOTAL AREA EDUCACION		-	-	-	6	12	-	-	-	-
TOTAL CAMPUS COYHAIQUE		-	-	-	6	12	-	-	-	-
TOTAL ENTIDAD		-	5	23	53	118	1	5	1	9

Matrícula, Vacantes, Egresados y Titulados por Areas y Carreras, Desagregadas por Sexo

Area/Carrera Titulo o Grado	Duración Semestres	VACANTES	MATRICULA 1ER AÑO		MATRICULA TOTAL		EGRESADOS		TITULADOS	
			Sexo Femenino	Ambos Sexos	Sexo Femenino	Ambos Sexos	Sexo Femenino	Ambos Sexos	Sexo Femenino	Ambos Sexos
CAMPUS REPUBLICA (SANTIAGO)										
AREA EDUCACION										
PT MENCIONES PARA EL SEGUNDO CICLO DE EDUCACION										
BASICA EN LOS SECTORES DE APRENDIZAJE										
		-	79	102	79	102				
PT MENCION PARA EL SEGUNDO CICLO DE EDUCACION										
BASICA EN EL SECTOR DE APRENDIZAJE										
	3						-	-	-	-
TOTAL AREA EDUCACION		-	79	102	79	102	-	-	-	-
TOTAL CAMPUS REPUBLICA		-	79	102	79	102	-	-	-	-
TOTAL ENTIDAD		-	79	102	79	102	-	-	-	-

PERSONAL ACADEMICO (Número de Personas)	DOCTORADO	MAGISTER	TITULADOS	OTROS	TOTAL
JORNADA COMPLETA	40	120	118	0	278
1/2 JORNADA	3	14	33	1	51
JORNADA HORAS	0	0	13	0	13
TOTAL	43	134	164	1	342
Nº JORNADAS COMPLETAS EQUIVALENTES (Nº J.C.E. = Nº HORAS/44)	41	127	137	1	306

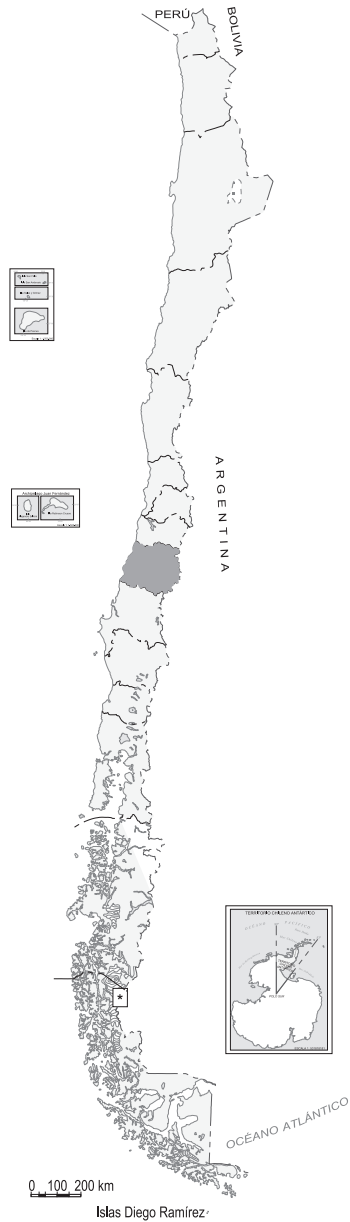
PERSONAL NO ACADEMICO (Número de Personas)	CON TITULO PROFESIONAL	SIN TITULO PROFESIONAL	PERSONAL DE SERVICIO	TOTAL
	138	276	73	487

(Valores en Miles de Pesos de cada Año)

	AÑO 2005	AÑO 2006	AÑO 2007
INGRESOS	25.120.436	28.312.055	28.756.297
1. INGRESOS DE OPERACION	17.195.667	17.626.520	16.810.995
1.1 Venta de bienes y servicios	1.793.495	2.600.858	2.243.570
1.2 Renta de Inversiones	87.604	72.657	39.706
1.3 Aranceles de Matrícula	15.314.568	14.953.005	14.527.719
2. VENTAS DE ACTIVOS	407	0	0
2.1 Activos Físicos	407	0	0
2.2 Activos Financieros	0	0	0
3. TRANSFERENCIAS	3.233.250	3.347.887	4.478.814
3.1 Del Sector Privado	25.208	88.749	111.727
3.2 De Organismos del Sector Público	3.208.042	3.259.138	4.647.087
3.3 Ley N° 16.681	0	0	0
4. ENDEUDAMIENTO	700.000	3.133.357	2.725.000
4.1 Interno	700.000	3.133.357	2.725.000
4.2 Externo	0	0	0
4.3 Proveedores	0	0	0
5. FINANCIAMIENTO FISCAL	1.623.841	1.722.866	1.803.686
5.1 Aporte Fiscal Directo	1.527.746	1.634.680	1.745.524
5.2 Aporte Fiscal Indirecto	25.141	33.007	15.093
5.3 Pagares Universitarios T.G.R.	0	0	0
5.4 Recuperación Préstamos por Crédito Fiscal	70.954	55.179	43.069
5.5 Otros Aportes	0	0	0
6. RECUPERACION OTROS PRESTAMOS	499.084	565.964	580.420
6.1 Préstamos Inciso 3º. Art. 70. Ley 18.591	493.666	559.867	576.969
6.2 Otros Préstamos	5.418	6.097	3.451
7. OTROS INGRESOS	190.854	224.146	280.122
7.1 Leyes Especiales	190.854	224.146	280.122
7.2 Otros Ingresos	0	0	0
8. SALDO INICIAL DE CAJA	1.677.333	1.691.315	1.797.260

(Valores en Miles de Pesos de cada Año)

	AÑO 2005	AÑO 2006	AÑO 2007
GASTOS	25.120.436	28.312.055	28.756.297
A. DE OPERACION	18.143.671	20.363.258	20.557.839
1. GASTOS EN PERSONAL	12.627.572	13.534.375	14.822.582
1.1 Directivos	121.283	126.758	191.794
1.2 Académicos	3.429.354	3.833.722	4.303.948
1.3 No Académicos	2.159.384	2.451.428	2.955.880
1.4 Honorarios	6.586.206	6.763.816	6.980.386
1.5 Viáticos	186.763	202.034	228.303
1.6 Horas Extraordinarias	83.758	102.871	105.959
1.7 Jornales	0	0	0
1.8 Aportes Patronales	60.824	53.746	56.312
2. COMPRA DE BIENES Y SERVICIOS	4.841.710	5.862.598	4.697.944
3. TRANSFERENCIAS	674.389	966.285	1.037.313
3.1 Corporaciones de Televisión	0	0	0
3.2 Becas Estudiantiles	468.379	606.805	613.262
3.3 Fondos Centrales Investigación	50.211	66.309	26.036
3.4 Fondos Centrales de Extensión	44.028	42.377	12.642
3.5 Otras Transferencias	111.771	250.794	385.373
B. DE INVERSION	4.288.748	3.352.934	4.801.274
4. INVERSION REAL	2.348.298	1.080.757	1.032.042
5. INVERSION FINANCIERA	1.940.450	2.272.177	3.769.232
5.1 Préstamos Estudiantiles	1.934.630	2.266.736	2.549.195
Inciso 3º. Art. 70. Ley 18.591	0	0	0
Otros Préstamos	5.820	5.441	4.037
5.2 Compra de Títulos y Valores	0	0	1.216.000
C. DE AMORTIZACION	996.702	2.798.603	1.546.923
6. SERVICIO DE DEUDA	83.750	1.893.149	609.332
6.1 Interna	83.750	1.893.149	609.332
6.2 Externa	0	0	0
6.3 Proveedores	0	0	0
7. COMPROMISOS PENDIENTES	912.952	905.454	937.591
D. OTROS	1.691.315	1.797.260	1.850.261
8. OTROS	0	0	0
8. SALDO FINAL DE CAJA	1.691.315	1.797.260	1.850.261



Universidad Católica del Maule

VII REGIÓN DEL MAULE

AVENIDA SAN MIGUEL 3605 · TALCA, CHILE
TELEFONOS: (71) 203 100 - (71) 203 300
Sitio WEB: <http://www.ucm.cl>

Universidad Católica del Maule

Creada el 10 de Julio de 1991

Información General 2007	TOTAL ALUMNOS				N° DE CARRERAS Y PROGRAMAS CON MATRICULA			
	Pregrado	Magíster	Doctorado	Posítulo	Pregrado	Magíster	Doctorado	Posítulo
CASA CENTRAL	3.980	241	-	226	19	5	-	6
SEDE CURICO	962	-	-	348	4	-	-	6
TOTAL ENTIDAD	4.942	241	-	574	23	5	-	12

Matrícula, Vacantes, Egresados y Titulados por Areas y Carreras, Desagregadas por Sexo

Area/Carrera Titulo o Grado	Duración Semestres	VACANTES	MATRICULA 1ER AÑO		MATRICULA TOTAL		EGRESADOS		TITULADOS	
			Sexo Femenino	Ambos Sexos	Sexo Femenino	Ambos Sexos	Sexo Femenino	Ambos Sexos	Sexo Femenino	Ambos Sexos
CASA CENTRAL										
AREA AGROPECUARIA Y CIENCIAS DEL MAR										
INGENIERIA DE EJECUCION FORESTAL		-	-	-	-	-	-	-	-	-
INGENIERO DE EJECUCION FORESTAL	8								3	9
INGENIERIA FORESTAL		55	9	33	67	168				
LICENCIADO EN CIENCIAS FORESTALES	9									
INGENIERO FORESTAL	10						14	28	10	20
TOTAL AREA AGROPECUARIA Y CIENCIAS DEL MAR		55	9	33	67	168	14	28	13	29
AREA CIENCIAS SOCIALES										
AUDITORIA (V) (1)		60	35	60	97	158				
LICENCIADO EN AUDITORIA	9									
CONTADOR AUDITOR	9						25	43	20	41
ADMINISTRADOR UNIVERSITARIO DE EMPRESAS (V) (1)		30	12	18	39	53				
ADMINISTRADOR UNIVERSITARIO DE EMPRESAS	6						5	6	16	26
INGENIERIA DE EJECUCION EN ADMINISTRACION (V) (1)		40	18	33	36	74				
LICENCIADO EN ADMINISTRACION	9									
INGENIERO DE EJECUCION EN ADMINISTRACION	9						4	10	6	16
PSICOLOGIA		60	53	63	246	317				
LICENCIADO EN PSICOLOGIA	-									
PSICOLOGO	10						30	40	20	25
TOTAL AREA CIENCIAS SOCIALES		190	118	174	418	602	64	99	62	108
AREA HUMANIDADES										
LICENCIATURA EN CIENCIAS RELIGIOSAS		10	1	3	1	13				
LICENCIADO EN CIENCIAS RELIGIOSAS	12									3
TOTAL AREA HUMANIDADES		10	1	3	1	13	-	-	-	3
AREA EDUCACION										
EDUCACION ESPECIAL Y DIFERENCIAL		55	54	56	248	258				
PROFESOR DE EDUCACION ESPECIAL Y DIFERENCIADA	10						44	45	53	57
LICENCIADO EN EDUCACION	-									
PEDAGOGIA MEDIA EN EDUCACION FISICA		65	34	76	132	357				
PROFESOR DE EDUCACION FISICA	10						22	63	26	78
LICENCIADO EN EDUCACION	-									
PEDAGOGIA EN FILOSOFIA Y RELIGION		-	-	-	-	-				
PROFESOR DE FILOSOFIA Y RELIGION	10									
LICENCIADO EN EDUCACION	-									
PEDAGOGIA EN RELIGION Y FILOSOFIA		45	11	30	71	145				
PROFESOR DE RELIGION Y FILOSOFIA	10						17	29	8	18
LICENCIADO EN EDUCACION	-									

(1) Carreras vespertinas dictadas en Talca y Curicó. Ingreso Especial: Sin Prueba de Selección Universitaria (PSU) y sin derecho a Fondo Solidario de Crédito Universitario.

Matrícula, Vacantes, Egresados y Titulados por Areas y Carreras, Desagregadas por Sexo

Area/Carrera Titulo o Grado	Duración Semestres	VACANTES	MATRICULA 1ER AÑO		MATRICULA TOTAL		EGRESADOS		TITULADOS	
			Sexo Femenino	Ambos Sexos	Sexo Femenino	Ambos Sexos	Sexo Femenino	Ambos Sexos	Sexo Femenino	Ambos Sexos
EDUCACION GENERAL BASICA		55	54	61	244	275				
PROFESOR DE EDUCACION GENERAL BASICA LICENCIADO EN EDUCACION	10 -						42 -	47 -	42 -	53 -
PEDAGOGIA EN MATEMATICAS Y COMPUTACION		50	30	54	98	172				
PROFESOR DE MATEMATICAS Y COMPUTACION LICENCIADO EN EDUCACION	9 -						- -	- -	- -	- -
PEDAGOGIA EN CIENCIAS CON MENCION EN BIOLOGIA. FISICA O QUIMICA		80	68	89	202	276				
PROFESOR DE CIENCIAS MENCION EN BIOLOGIA. FISICA O QUIMICA LICENCIADO EN CIENCIAS	9 -						- -	- -	- -	- -
PEDAGOGIA EN INGLES		60	37	59	37	59				
PROFESOR DE INGLES LICENCIADO EN EDUCACION LICENCIADO EN LENGUA INGLESA	10 - -						- - -	- - -	- - -	- - -
TOTAL AREA EDUCACION		410	288	425	1.032	1.542	125	184	129	206
AREA TECNOLOGIA										
TECNICO UNIVERSITARIO EN PROGRAMACION COMPUTACIONAL (V) (1)		20	2	7	4	30				
TECNICO UNIVERSITARIO EN PROGRAMACION COMPUTACIONAL	6						3	3	2	7
INGENIERIA DE EJECUCION EN COMPUTACION E INFORMATICA		-	-	-	-	-			8	21
INGENIERO DE EJECUCION EN COMPUTACION E INFORMATICA	8						-	-	-	-
INGENIERIA EN CONSTRUCCION		75	15	76	63	356			14	55
INGENIERO CONSTRUCTOR LICENCIADO EN CIENCIAS DE LA CONSTRUCCION	10 -						12 -	51 -	- -	- -
INGENIERIA CIVIL INFORMATICA		75	12	73	48	282			7	16
INGENIERO CIVIL INFORMATICO LICENCIADO EN CIENCIAS DE LA INGENIERIA	12 -						5 -	30 -	- -	- -
TOTAL AREA TECNOLOGIA		170	29	156	115	668	20	84	31	99
AREA SALUD										
ENFERMERIA		65	67	77	347	403			53	58
ENFERMERA(O) LICENCIADO EN ENFERMERIA	10 -						52 -	55 -	- -	- -
KINESIOLOGIA		65	38	67	188	358			18	31
KINESIOLOGO LICENCIADO EN KINESIOLOGIA	10 -						19 -	35 -	- -	- -
MEDICINA		60	24	63	115	226			-	-
MEDICO CIRUJANO LICENCIADO EN MEDICINA	14 -						- -	- -	- -	- -
TOTAL AREA SALUD		190	129	207	650	987	71	90	71	89
TOTAL CASA CENTRAL		1.025	574	998	2.283	3.980	294	485	306	534

(1) Carreras vespertinas dictadas en Talca y Curicó. Ingreso Especial: Sin Prueba de Selección Universitaria (PSU) y sin derecho a Fondo Solidario de Crédito Universitario.

Matrícula, Vacantes, Egresados y Titulados por Areas y Carreras, Desagregadas por Sexo

Area/Carrera Titulo o Grado	Duración Semestres	VACANTES	MATRICULA 1ER AÑO		MATRICULA TOTAL		EGRESADOS		TITULADOS	
			Sexo Femenino	Ambos Sexos	Sexo Femenino	Ambos Sexos	Sexo Femenino	Ambos Sexos	Sexo Femenino	Ambos Sexos
SEDE CURICO										
AREA AGROPECUARIA Y CIENCIAS DEL MAR										
INGENIERIA DE EJECUCION AGRICOLA INGENIERO DE EJECUCION AGRICOLA	8	-	-	-	-	-	-	-	1	6
AGRONOMIA INGENIERO AGRONOMO	10	65	28	60	152	338	12	35	3	11
LICENCIADO EN CIENCIAS AGRARIAS	9	-	-	-	-	-	-	-	-	-
TECNICO UNIVERSITARIO EN PRODUCCION AGRICOLA TECNICO UNIVERSITARIO EN PRODUCCION AGRICOLA	6	-	-	-	-	-	-	-	1	2
TOTAL AREA AGROPECUARIA Y CIENCIAS DEL MAR		65	28	60	152	338	12	35	5	19
AREA CIENCIAS SOCIALES										
TRABAJO SOCIAL LICENCIADO EN TRABAJO SOCIAL	-	55	46	57	204	250	-	-	-	-
ASISTENTE SOCIAL	10	-	-	-	-	-	38	41	40	47
TOTAL AREA CIENCIAS SOCIALES		55	46	57	204	250	38	41	40	47
AREA EDUCACION										
EDUCACION PARVULARIA EDUCADOR(A) DE PARVULOS	10	50	57	57	205	206	32	32	57	57
LICENCIADO EN EDUCACION	-	-	-	-	-	-	-	-	-	-
PEDAGOGIA EN EDUCACION GENERAL BASICA M/ LENGUAJE Y COMUNICACION MATEMATICA Y CIENCIAS NATURALES	-	55	53	63	146	168	-	-	-	-
PROFESOR DE EDUCACION GENERAL BASICA M/ LENGUAJE Y COMUNICACION. MATEMATICA Y/O CIENCIAS NATURALES	9	-	-	-	-	-	-	-	-	-
LICENCIADO EN EDUCACION	-	-	-	-	-	-	-	-	-	-
TOTAL AREA EDUCACION		105	110	120	351	374	32	32	57	57
TOTAL SEDE CURICO		225	184	237	707	962	82	108	102	123
TOTAL ENTIDAD		1.250	758	1.235	2.990	4.942	376	593	408	657

NIVEL: MAGISTER

Matrícula, Vacantes, Egresados y Titulados por Areas y Carreras, Desagregadas por Sexo

Area/Carrera Titulo o Grado	Duración Semestres	VACANTES	MATRICULA 1ER AÑO		MATRICULA TOTAL		EGRESADOS		TITULADOS	
			Sexo Femenino	Ambos Sexos	Sexo Femenino	Ambos Sexos	Sexo Femenino	Ambos Sexos	Sexo Femenino	Ambos Sexos
CASA CENTRAL										
AREA CIENCIAS SOCIALES										
MAGISTER EN CIENCIAS SOCIALES Y POLITICAS PUBLICAS MAGISTER EN CIENCIAS SOCIALES Y POLITICAS PUBLICAS	4	-	15	27	15	27	-	-	-	-
TOTAL AREA CIENCIAS SOCIALES		-	15	27	15	27	-	-	-	-
AREA EDUCACION										
MAGISTER EN EDUCACION MAGISTER EN EDUCACION	4	-	43	65	57	90	14	25	4	6
MAGISTER EN PEDAGOGIA UNIVERSITARIA MAGISTER EN PEDAGOGIA UNIVERSITARIA	5	-	-	-	-	-	-	-	-	-
MAGISTER EN EDUCACION FISICA M/ ACTIVIDAD FISICA Y SALUD MAGISTER EN EDUCACION FISICA M/ ACTIVIDAD FISICA Y SALUD	4	-	10	35	22	68	12	33	-	-
MAGISTER EN EDUCACION ESPECIAL Y PSICOPEDAGOGIA MAGISTER EN EDUCACION ESPECIAL Y PSICOPEDAGOGIA	4	-	20	22	37	40	17	18	-	-
TOTAL AREA EDUCACION		-	73	122	116	198	43	76	4	6
AREA SALUD										
MAGISTER EN SALUD PUBLICA MAGISTER EN SALUD PUBLICA	4	-	-	-	-	-	-	-	3	7
MAGISTER EN KINESIOLOGIA MAGISTER EN KINESIOLOGIA	3	-	-	-	3	16	3	16	-	-
TOTAL AREA SALUD		-	-	-	3	16	3	16	3	7
TOTAL CASA CENTRAL		-	88	149	134	241	46	92	7	13
TOTAL ENTIDAD		-	88	149	134	241	46	92	7	13

NIVEL: POSTITULO

Matrícula, Vacantes, Egresados y Titulados por Areas y Carreras, Desagregadas por Sexo

Area/Carrera Titulo o Grado	Duración Semestres	VACANTES	MATRICULA 1ER AÑO		MATRICULA TOTAL		EGRESADOS		TITULADOS	
			Sexo Femenino	Ambos Sexos	Sexo Femenino	Ambos Sexos	Sexo Femenino	Ambos Sexos	Sexo Femenino	Ambos Sexos
CASA CENTRAL										
AREA AGROPECUARIA Y CIENCIAS DEL MAR										
POSTITULO EN INGENIERIA DE EJECUCION FORESTAL POSTITULO DE INGENIERO DE EJECUCION FORESTAL	4	-	-	-	-	-	-	-	-	2
TOTAL AREA AGROPECUARIA Y CIENCIAS DEL MAR		-	-	-	-	-	-	-	-	2

Matrícula, Vacantes, Egresados y Titulados por Areas y Carreras, Desagregadas por Sexo

Area/Carrera Titulo o Grado	Duración Semestres	VACANTES	MATRICULA 1ER AÑO		MATRICULA TOTAL		EGRESADOS		TITULADOS	
			Sexo Femenino	Ambos Sexos	Sexo Femenino	Ambos Sexos	Sexo Femenino	Ambos Sexos	Sexo Femenino	Ambos Sexos
AREA DERECHO										
DIPLOMADO EN GESTION DE TRIBUNALES EN EL NUEVO PROCEDIMIENTO PENAL		-	-	-	-	-	-	-	-	-
DIPLOMADO EN GESTION DE TRIBUNALES EN EL NUEVO PROCEDIMIENTO PENAL	2	-	-	-	-	-	-	-	-	-
TOTAL DERECHO		-	-	-	-	-	-	-	-	-
AREA HUMANIDADES										
DIPLOMADO EN ESTUDIOS TEOLOGICOS		-	-	-	-	-	-	-	-	-
DIPLOMADO EN ESTUDIOS TEOLOGICOS	4	-	-	-	-	-	-	-	-	-
DIPLOMADO EN ESTUDIOS BIBLICOS		-	-	-	-	-	-	-	-	-
DIPLOMADO EN ESTUDIOS BIBLICOS	2	-	-	-	-	-	-	-	-	-
DIPLOMADO EN ESTUDIOS TEOLOGICOS: JESUS CAMINO AL PADRE		-	-	-	8	12	-	-	3	3
DIPLOMADO EN ESTUDIOS TEOLOGICOS: JESUS CAMINO AL PADRE	2	-	-	-	8	12	-	-	3	3
DIPLOMADO EN ENSEÑANZA SOCIAL DE LA IGLESIA: LOS GRANDES DESAFIOS DE NUESTRO TIEMPO		-	24	42	24	42	-	-	-	-
DIPLOMADO EN ENSEÑANZA SOCIAL DE LA IGLESIA	2	-	24	42	24	42	-	-	-	-
DIPLOMADO EN ESTUDIOS ANTROPOLOGICOS: EL HOMBRE. ORIGEN Y DESTINO		-	20	34	20	34	-	-	-	-
DIPLOMADO EN ESTUDIOS ANTROPOLOGICOS: EL HOMBRE. ORIGEN Y DESTINO	2	-	20	34	20	34	-	-	-	-
TOTAL AREA HUMANIDADES		-	44	76	52	88	-	-	3	3
AREA EDUCACION										
POSTITULO EN EDUCACION FISICA INFANTIL		-	-	-	-	-	-	-	1	1
PROFESOR DE EDUCACION FISICA INFANTIL	3	-	-	-	-	-	-	-	1	1
POSTITULO EN DESARROLLO Y ALTERACIONES DEL LENGUAJE ESCOLAR		-	-	-	-	-	-	-	9	9
ESPECIALISTA EN DESARROLLO Y ALTERACIONES DEL LENGUAJE	3	-	-	-	-	-	-	-	9	9
POSTITULO EN INFORMATICA EDUCATIVA (PRESENCIAL)		-	-	-	-	-	-	-	1	3
POSTITULO EN INFORMATICA EDUCATIVA	4	-	-	-	-	-	-	-	1	3
DIPLOMADO EN PSICOMOTRICIDAD EDUCATIVA		-	-	-	-	-	-	-	2	3
DIPLOMADO EN PSICOMOTRICIDAD EDUCATIVA	2	-	-	-	-	-	-	-	2	3
POSTITULO EN E.G.B. PARA PROFESORES DE EDUCACION ESPECIAL Y DIFERENCIAL		-	-	-	-	-	-	-	-	-
PROFESOR DE EDUCACION GENERAL BASICA	3	-	-	-	-	-	-	-	-	-
POSTITULO MENCION LENGUAJE Y COMUNICACION PARA PROFESORES DE 2º CICLO		-	-	-	29	33	29	33	9	12
POSTITULO MENCION EN LENGUAJE Y COMUNICACION PARA PROFESORES DE 2º CICLO	3	-	-	-	29	33	29	33	9	12
POSTITULO EN INGLES PARA EDUCACION PARVULARIA Y EDUCACION GENERAL BASICA		-	-	-	-	-	-	-	10	10
POSTITULO EN INGLES PARA EDUCACION PARVULARIA Y EDUCACION GENERAL BASICA	3	-	-	-	-	-	-	-	10	10
EDUCACION MATEMATICA PARA PROFESORES DE 2º CICLO		-	34	57	34	57	-	-	-	-
POSTITULO EN EDUCACION MATEMATICA PARA PROFESORES DE 2º CICLO DE EDUCACION BASICA	3	-	34	57	34	57	-	-	-	-
POSTITULO DE M/ ESTUDIO Y COMPRESION DE LA NATURALEZA PARA PROFESORES DE 2º CICLO		-	22	28	42	48	20	24	-	-
POSTITULO M/ ESTUDIO Y COMPRESION DE LA NATURALEZA PARA PROFESORES DE 2º CICLO	3	-	22	28	42	48	20	24	-	-
TOTAL AREA EDUCACION		-	56	85	105	138	49	57	32	38
AREA TECNOLOGIA										
POSTITULO INGENIERIA DE EJECUCION EN COMPUTACION E INFORMATICA		-	-	-	-	-	-	-	4	4
POSTITULO DE INGENIERO DE EJECUCION EN COMPUTACION E INFORMATICA	3	-	-	-	-	-	-	-	4	4
POSTITULO EN PREVENCION DE RIESGOS PROFESIONALES		-	-	-	-	-	-	-	-	-
POSTITULO EN PREVENCION DE RIESGOS PROFESIONALES	2	-	-	-	-	-	-	-	-	-
TITULACION TECNICO - PROFESIONAL		-	-	-	-	-	-	-	7	15
PROFESOR DE EDUCACION TECNOLOGICA	5	-	-	-	-	-	-	-	7	15
TOTAL AREA TECNOLOGIA		-	-	-	-	-	-	-	11	19

Matrícula, Vacantes, Egresados y Titulados por Areas y Carreras, Desagregadas por Sexo

Area/Carrera Titulo o Grado	Duración Semestres	VACANTES	MATRICULA 1ER AÑO		MATRICULA TOTAL		EGRESADOS		TITULADOS	
			Sexo Femenino	Ambos Sexos	Sexo Femenino	Ambos Sexos	Sexo Femenino	Ambos Sexos	Sexo Femenino	Ambos Sexos
AREA SALUD										
POSTITULO LICENCIATURA EN KINESIOLOGIA LICENCIADO EN KINESIOLOGIA	2	-	-	-	-	-	-	-	2	3
POSTITULO LICENCIATURA EN ENFERMERIA LICENCIADO EN ENFERMERIA	2	-	-	-	-	-	-	-	-	-
DIPLOMADO EN CUIDADOS PALIATIVOS DIPLOMADO EN CUIDADOS PALIATIVOS	2	-	-	-	-	-	-	-	-	-
DIPLOMADO EN DROGODEPENDENCIA DIPLOMADO EN DROGODEPENDENCIA	2	-	-	-	-	-	-	-	-	-
TOTAL AREA SALUD		-	-	-	-	-	-	-	2	3
TOTAL CASA CENTRAL		-	100	161	157	226	49	57	48	65
SEDE CURICO										
AREA AGROPECUARIA Y CIENCIAS DEL MAR										
POSTITULO EN INGENIERIA DE EJECUCION AGRICOLA INGENIERO DE EJECUCION AGRICOLA	4	-	7	63	7	63	-	-	-	3
TOTAL AREA AGROPECUARIA Y CIENCIAS DEL MAR		-	7	63	7	63	-	-	-	3
AREA CIENCIAS SOCIALES										
LICENCIATURA EN TRABAJO SOCIAL (1) LICENCIADO EN TRABAJO SOCIAL	2	-	69	76	121	135	51	60	75	82
DIPLOMADO EN MEDIACION FAMILIAR DIPLOMADO EN MEDIACION FAMILIAR	2	-	-	-	33	33	32	32	1	1
TOTAL AREA CIENCIAS SOCIALES		-	69	76	154	168	83	92	76	83
AREA EDUCACION										
LICENCIATURA EN EDUCACION LICENCIADO EN EDUCACION	5	-	-	-	-	-	-	-	5	7
POSTITULO M/ LENGUAJE Y COMUNICACION PARA PROFESORES DE 2º CICLO POSTITULO M/ LENGUAJE Y COMUNICACION PARA PROFESORES DE 2º CICLO	3	-	-	-	19	27	19	20	-	-
POSTITULO M/ ESTUDIO Y COMPRENSION DE LA NATURALEZA PARA PROFESORES DE 2º CICLO POSTITULO M/ ESTUDIO Y COMPRENSION DE LA NATURALEZA PARA PROFESORES DE 2º CICLO	3	-	25	30	25	30	19	27	-	-
EDUCACION MATEMATICA PARA PROFESORES DE 2º CICLO POSTITULO EN MATEMATICA PARA PROFESORES DE 2º CICLO DE EDUCACION BASICA	3	-	13	30	26	60	13	30	7	11
TOTAL AREA EDUCACION		-	38	60	70	117	51	77	12	18
TOTAL SEDE CURICO		-	114	199	231	348	134	169	88	104
TOTAL ENTIDAD		-	214	360	388	574	183	226	136	169

(1) Licenciatura dictada en Rancagua. Talca. Concepción y Vallenar.

PERSONAL ACADEMICO (Número de Personas)	DOCTORADO	MAGISTER	TITULADOS	OTROS	TOTAL
JORNADA COMPLETA	43	97	12	39	191
1/2 JORNADA	7	22	9	23	61
JORNADA HORAS	4	36	122	108	270
TOTAL	54	155	143	170	522
Nº JORNADAS COMPLETAS EQUIVALENTES (Nº J.C.E. = Nº HORAS/44)	48	116	37	65	266


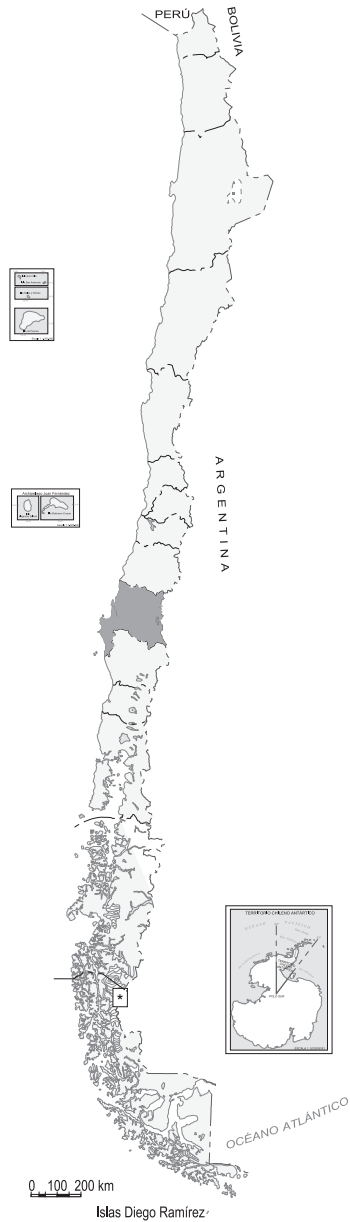
PERSONAL NO ACADEMICO (Número de Personas)	CON TITULO PROFESIONAL	SIN TITULO PROFESIONAL	PERSONAL DE SERVICIO	TOTAL
	89	195	52	336

(Valores en Miles de Pesos de cada Año)

	AÑO 2005	AÑO 2006	AÑO 2007
INGRESOS	12.103.976	13.885.925	14.999.421
1. INGRESOS DE OPERACION	6.627.465	6.731.647	7.986.632
1.1 Venta de bienes y servicios	676.827	237.517	246.563
1.2 Renta de Inversiones	20.048	25.326	25.085
1.3 Aranceles de Matrícula	5.930.590	6.468.804	7.714.984
2. VENTAS DE ACTIVOS	1.280.178	918.269	729.815
2.1 Activos Físicos	769.222	9.540	833
2.2 Activos Financieros	510.956	908.729	728.982
3. TRANSFERENCIAS	1.764.163	2.391.412	3.386.971
3.1 Del Sector Privado	7.650	250	185.571
3.2 De Organismos del Sector Público	1.756.513	2.391.162	3.201.400
3.3 Ley N° 16.681	0	0	0
4. ENDEUDAMIENTO	0	1.200.000	0
4.1 Interno	0	1.200.000	0
4.2 Externo	0	0	0
4.3 Proveedores	0	0	0
5. FINANCIAMIENTO FISCAL	1.367.504	1.467.796	1.737.398
5.1 Aporte Fiscal Directo	772.086	840.809	982.906
5.2 Aporte Fiscal Indirecto	173.418	176.987	174.492
5.3 Pagares Universitarios T.G.R.	0	0	0
5.4 Recuperación Préstamos por Crédito Fiscal	422.000	450.000	580.000
5.5 Otros Aportes	0	0	0
6. RECUPERACION OTROS PRESTAMOS	11.652	15.273	17.117
6.1 Préstamos Inciso 3°. Art. 70. Ley 18.591	0	0	0
6.2 Otros Préstamos	11.652	15.273	17.117
7. OTROS INGRESOS	827.035	740.513	831.984
7.1 Leyes Especiales	2.087	2.137	811
7.2 Otros Ingresos	824.948	738.376	831.173
8. SALDO INICIAL DE CAJA	225.979	421.015	309.504

(Valores en Miles de Pesos de cada Año)

	AÑO 2005	AÑO 2006	AÑO 2007
GASTOS	12.103.976	13.885.925	14.999.421
A. DE OPERACION	7.346.416	7.759.661	10.188.500
1. GASTOS EN PERSONAL	4.723.848	5.099.079	6.098.379
1.1 Directivos	0	0	0
1.2 Académicos	3.129.173	3.521.259	4.295.010
1.3 No Académicos	1.594.675	1.577.820	1.774.898
1.4 Honorarios	0	0	0
1.5 Viáticos	0	0	28.471
1.6 Horas Extraordinarias	0	0	0
1.7 Jornales	0	0	0
1.8 Aportes Patronales	0	0	0
2. COMPRA DE BIENES Y SERVICIOS	1.436.661	1.283.698	1.624.229
3. TRANSFERENCIAS	1.185.907	1.376.884	2.465.892
3.1 Corporaciones de Televisión	0	0	0
3.2 Becas Estudiantiles	924.962	1.195.514	2.202.812
3.3 Fondos Centrales Investigación	0	0	0
3.4 Fondos Centrales de Extensión	0	0	0
3.5 Otras Transferencias	260.945	181.370	263.080
B. DE INVERSION	3.949.267	5.278.284	3.871.312
4. INVERSION REAL	1.029.219	2.132.954	1.028.639
5. INVERSION FINANCIERA	2.920.048	3.145.330	2.842.673
5.1 Préstamos Estudiantiles	2.008.819	2.416.348	2.588.993
Inciso 3º. Art. 70. Ley 18.591	0	0	0
Otros Préstamos	0	0	0
5.2 Compra de Títulos y Valores	911.229	728.982	253.680
C. DE AMORTIZACION	273.669	311.164	374.926
6. SERVICIO DE DEUDA	185.675	201.168	259.533
6.1 Interna	185.675	201.168	259.533
6.2 Externa	0	0	0
6.3 Proveedores	0	0	0
7. COMPROMISOS PENDIENTES	87.994	109.996	115.393
D. OTROS	534.624	536.816	564.683
8 OTROS	69.311	227.652	229.688
8. SALDO FINAL DE CAJA	465.313	309.164	334.995



Universidad Católica de la Santísima Concepción

VIII REGIÓN DEL BÍO-BÍO

CAUPOLICAN 491 · CONCEPCION, CHILE
TELEFONO: (41) 273 5000
Sitio WEB: <http://www.ucsc.cl>

Universidad Católica de la Santísima Concepción

Creada el 10 de Julio de 1991

Información General 2007	TOTAL ALUMNOS				N° DE CARRERAS Y PROGRAMAS CON MATRICULA			
	Pregrado	Magíster	Doctorado	Postítulo	Pregrado	Magíster	Doctorado	Postítulo
TOTAL ENTIDAD	5.735	103	-	78	30	5	-	3

NIVEL: PREGRADO

Matrícula, Vacantes, Egresados y Titulados por Areas y Carreras, Desagregadas por Sexo

Area/Carrera Titulo o Grado	Duración Semestres	VACANTES	MATRICULA 1ER AÑO		MATRICULA TOTAL		EGRESADOS		TITULADOS	
			Sexo Femenino	Ambos Sexos	Sexo Femenino	Ambos Sexos	Sexo Femenino	Ambos Sexos	Sexo Femenino	Ambos Sexos
AREA AGROPECUARIA Y CIENCIAS DEL MAR										
INGENIERIA EN ACUICULTURA Y PESCA	10	-	-	-	10	24	1	3	1	5
INGENIERO EN ACUICULTURA Y PESCA	8	-	-	-	-	-	-	-	-	-
LICENCIADO EN CIENCIAS DE LA INGENIERIA	8	-	-	-	-	-	-	-	-	-
TOTAL AREA AGROPECUARIA Y CIENCIAS DEL MAR		-	-	-	10	24	1	3	1	5
AREA CIENCIAS NATURALES Y MATEMATICAS										
BIOLOGIA MARINA		60	36	53	139	213				
BIOLOGO MARINO	10						8	18	29	40
LICENCIADO EN CIENCIAS M/ BIOLOGIA MARINA	10						-	-	-	-
QUIMICA MARINA		-	-	-	44	64				
QUIMICO MARINO	10						15	20	6	12
LICENCIADO EN QUIMICA	10						-	-	-	-
QUIMICA AMBIENTAL		35	28	39	28	39				
QUIMICO AMBIENTAL	10						-	-	-	-
LICENCIADO EN QUIMICA	10						-	-	-	-
TOTAL AREA CIENCIAS NATURALES Y MATEMATICAS		95	64	92	211	316	23	38	35	52
AREA CIENCIAS SOCIALES										
PERIODISMO		60	31	65	157	284				
PERIODISTA	10						-	-	36	54
LICENCIADO EN CIENCIAS DE LA COMUNICACION	10						-	-	-	-
CONTADOR AUDITOR		60	44	73	150	242				
CONTADOR AUDITOR	8						20	34	21	32
LICENCIADO EN CONTABILIDAD Y AUDITORIA	8						-	-	-	-
PROGRAMA ESPECIAL CONTADOR AUDITOR (V)		40	18	29	19	31				
CONTADOR AUDITOR	8						1	2	16	25
TRABAJO SOCIAL		70	55	67	255	307				
TRABAJADOR SOCIAL	9						-	-	-	-
LICENCIADO EN TRABAJO SOCIAL	9						-	-	-	-
INGENIERIA COMERCIAL		80	52	87	215	384				
INGENIERO COMERCIAL	10						13	23	30	48
LICENCIADO EN CIENCIAS DE LA ADMINISTRACION DE EMPRESAS	9						-	-	-	-
TOTAL AREA CIENCIAS SOCIALES		310	200	321	796	1.248	34	59	103	159
AREA DERECHO										
LICENCIATURA EN DERECHO		100	48	102	261	572				
LICENCIADO EN DERECHO	10						25	46	33	62
TOTAL AREA DERECHO		100	48	102	261	572	25	46	33	62
AREA HUMANIDADES										
LICENCIATURA EN CIENCIAS RELIGIOSAS Y ESTUDIOS ECLESIASTICOS		25	3	8	12	20				
LICENCIADO EN CIENCIAS RELIGIOSAS Y ESTUDIOS ECLESIASTICOS	10						-	-	-	-
LICENCIATURA EN FILOSOFIA		25	10	24	22	42				
LICENCIADO EN FILOSOFIA	8						-	-	-	-
LICENCIATURA EN HISTORIA		40	21	42	24	48				
LICENCIADO EN HISTORIA	8						-	-	-	-
TOTAL AREA HUMANIDADES		90	34	74	58	110	-	-	-	-

Matrícula, Vacantes, Egresados y Titulados por Areas y Carreras, Desagregadas por Sexo

Area/Carrera Titulo o Grado	Duración Semestres	VACANTES	MATRICULA 1ER AÑO		MATRICULA TOTAL		EGRESADOS		TITULADOS	
			Sexo Femenino	Ambos Sexos	Sexo Femenino	Ambos Sexos	Sexo Femenino	Ambos Sexos	Sexo Femenino	Ambos Sexos
AREA EDUCACION										
EDUCACION DE PARVULOS		60	60	60	228	228				
EDUCADOR(A) DE PARVULOS	8						11	11	44	44
LICENCIADO EN EDUCACION	8						-	-	-	-
PEDAGOGIA GENERAL BASICA		60	46	57	248	289				
PROFESOR DE EDUCACION GENERAL BASICA	8						27	30	45	59
LICENCIADO EN EDUCACION	8						-	-	-	-
PEDAGOGIA EN RELIGION		35	11	16	57	89				
PROFESOR DE EDUCACION MEDIA EN RELIGION	9						11	15	11	13
LICENCIADO EN EDUCACION	9						-	-	-	-
PEDAGOGIA EN EDUCACION MEDIA EN INGLES		60	48	66	168	238				
PROFESOR DE EDUCACION MEDIA EN INGLES	10						-	-	-	-
LICENCIADO EN EDUCACION	10						-	-	-	-
PEDAGOGIA EN EDUCACION MEDIA EN LENGUAJE Y COMUNICACION		60	55	70	173	226				
PROFESOR DE EDUCACION MEDIA EN LENGUAJE Y COMUNICACION	10						-	-	-	-
LICENCIADO EN EDUCACION	10						-	-	-	-
PEDAGOGIA EN EDUCACION DIFERENCIAL		50	51	52	100	102				
PROFESOR DE EDUCACION DIFERENCIAL	9						-	-	-	-
LICENCIADO EN EDUCACION	9						-	-	-	-
PEDAGOGIA EN EDUCACION MEDIA EN BIOLOGIA Y CIENCIAS NATURALES		30	26	31	50	57				
PROFESOR DE EDUCACION MEDIA EN CIENCIAS NATURALES Y BIOLOGIA	10						-	-	-	-
LICENCIADO EN EDUCACION	10						-	-	-	-
PEDAGOGIA EN EDUCACION GENERAL BASICA PARA PROFESIONALES DE LA EDUCACION (1)		50	51	52	100	102				
PROFESOR DE EDUCACION GENERAL BASICA	4						-	-	20	20
LICENCIADO EN EDUCACION	4						-	-	-	-
TOTAL AREA EDUCACION		405	348	404	1.124	1.331	49	56	120	136
AREA TECNOLOGIA										
INGENIERIA MARITIMO PORTUARIA		-	-	-	19	41				
INGENIERO MARITIMO PORTUARIO	10						-	-	3	9
INGENIERIA CIVIL INFORMATICA		100	19	99	76	282				
INGENIERO CIVIL INFORMATICO	12						-	-	8	19
LICENCIADO EN CIENCIAS DE LA INGENIERIA	8						-	-	-	-
INGENIERIA CIVIL INDUSTRIAL		100	50	124	144	458				
INGENIERO CIVIL INDUSTRIAL	12						2	15	13	49
LICENCIADO EN CIENCIAS DE LA INGENIERIA	8						-	-	-	-
INGENIERIA CIVIL		100	26	113	75	342				
INGENIERO CIVIL	12						-	-	-	3
LICENCIADO EN CIENCIAS DE LA INGENIERIA	8						-	-	-	-
INGENIERIA CIVIL LOGISTICA		40	13	41	13	41				
INGENIERO CIVIL LOGISTICO	11						-	-	-	-
LICENCIADO EN CIENCIAS DE LA INGENIERIA	8						-	-	-	-
INGENIERIA CIVIL EN BIOTECNOLOGIA ACUICOLA		40	20	40	20	40				
INGENIERO CIVIL EN BIOTECNOLOGIA ACUICOLA	11						-	-	-	-
LICENCIADO EN CIENCIAS DE LA INGENIERIA	8						-	-	-	-
TOTAL AREA TECNOLOGIA		380	128	417	347	1.204	2	15	24	80

(1) Programa de educación continua para profesionales de la educación.

NIVEL: PREGRADO

Matrícula, Vacantes, Egresados y Titulados por Areas y Carreras, Desagregadas por Sexo

Area/Carrera Titulo o Grado	Duración Semestres	VACANTES	MATRICULA 1ER AÑO		MATRICULA TOTAL		EGRESADOS		TITULADOS	
			Sexo Femenino	Ambos Sexos	Sexo Femenino	Ambos Sexos	Sexo Femenino	Ambos Sexos	Sexo Femenino	Ambos Sexos
AREA SALUD										
ENFERMERIA		70	55	72	275	351	-	-	46	53
ENFERMERO(A) UNIVERITARIO(A) LICENCIADO EN ENFERMERIA	10						-	-	-	-
MEDICINA		50	26	50	179	354	-	-	26	41
MEDICO CIRUJANO LICENCIADO EN MEDICINA	14						-	-	-	-
NUTRICION Y DIETETICA		50	47	50	206	225	22	22	-	-
NUTRICIONISTA LICENCIADO EN NUTRICION Y DIETETICA	10						-	-	-	-
TOTAL AREA SALUD		170	128	172	660	930	22	22	72	94
TOTAL ENTIDAD		1.550	950	1.582	3.467	5.735	156	239	388	588

NIVEL: MAGISTER

Matrícula, Vacantes, Egresados y Titulados por Areas y Carreras, Desagregadas por Sexo

Area/Carrera Titulo o Grado	Duración Semestres	VACANTES	MATRICULA 1ER AÑO		MATRICULA TOTAL		EGRESADOS		TITULADOS	
			Sexo Femenino	Ambos Sexos	Sexo Femenino	Ambos Sexos	Sexo Femenino	Ambos Sexos	Sexo Femenino	Ambos Sexos
AREA HUMANIDADES										
MAGISTER EN CIENCIAS DE LA FAMILIA CON MENCION EN ORIENTACION Y MEDIACION FAMILIAR		-	13	16	13	16	-	-	-	-
MAGISTER EN CIENCIAS DE LA FAMILIA CON MENCION EN ORIENTACION Y MEDIACION FAMILIAR	3						-	-	-	-
TOTAL AREA HUMANIDADES		-	13	16	13	16	-	-	-	-
AREA EDUCACION										
MAGISTER EN CIENCIAS DE LA EDUCACION MAGISTER EN CIENCIAS DE LA EDUCACION	5	-	23	30	30	33	1	1	5	6
MAGISTER EN EDUCACION SUPERIOR MENCION PEDAGOGIA UNIVERSITARIA MAGISTER EN EDUCACION SUPERIOR M/ PEDAGOGIA UNIVERSITARIA	4	-	9	17	18	35	1	1	2	2
TOTAL AREA EDUCACION		-	32	47	48	68	2	2	7	8
AREA SALUD										
MAGISTER EN SALUD PUBLICA BASADO EN EVIDENCIA M/ EPIDEMIOLOGIA PARA LA GESTION MAGISTER EN SALUD PUBLICA BASADO EN EVIDENCIA M/ EPIDEMIOLOGIA PARA LA GESTION	4	-	-	-	7	11	-	-	-	-
MAGISTER EN GESTION ALIMENTARIA EN SERVICIOS DE ALIMENTACION Y NUTRICION MAGISTER EN GESTION ALIMENTARIA EN SERVICIOS DE ALIMENTACION Y NUTRICION	4	-	7	8	7	8	-	-	-	-
TOTAL AREA SALUD		-	7	8	14	19	-	-	-	-
TOTAL ENTIDAD		-	52	71	75	103	2	2	7	8

Matrícula, Vacantes, Egresados y Titulados por Areas y Carreras, Desagregadas por Sexo

Area/Carrera Titulo o Grado	Duración Semestres	VACANTES	MATRICULA 1ER AÑO		MATRICULA TOTAL		EGRESADOS		TITULADOS	
			Sexo Femenino	Ambos Sexos	Sexo Femenino	Ambos Sexos	Sexo Femenino	Ambos Sexos	Sexo Femenino	Ambos Sexos
AREA CIENCIAS SOCIALES										
POSTITULO LICENCIATURA EN TRABAJO SOCIAL LICENCIADO EN TRABAJO SOCIAL	3	-	19	21	33	36	1	1	5	5
TOTAL AREA CIENCIAS SOCIALES		-	19	21	33	36	1	1	5	5
AREA EDUCACION										
POSTITULO EN ENSEÑANZA DEL INGLES PARA EDUCACION GENERAL BASICA PROFESOR ESPECIALISTA EN ENSEÑANZA DEL INGLES COMO IDIOMA EXTRANJERO PARA LA E.G.B.	3	-	11	12	23	24	-	-	12	12
POSTITULO EN ENSEÑANZA DEL INGLES PARA EDUCACION PARVULARIA PROFESOR ESPECIALISTA EN ENSEÑANZA DEL INGLES COMO IDIOMA EXTRANJERO PARA LA EDUCACION PARVULARIA	3	-	14	15	17	18	-	-	4	4
TOTAL AREA EDUCACION		-	25	27	40	42	-	-	16	16
TOTAL ENTIDAD		-	44	48	73	78	1	1	21	21

PERSONAL ACADEMICO (Número de Personas)	DOCTORADO	MAGISTER	TITULADOS	OTROS	TOTAL
JORNADA COMPLETA	46	78	67	3	194
1/2 JORNADA	1	14	50	6	71
JORNADA HORAS	10	45	191	90	336
TOTAL	57	137	308	99	601
Nº JORNADAS COMPLETAS EQUIVALENTES (Nº J.C.E. = Nº HORAS/44)	48	92	124	15	279

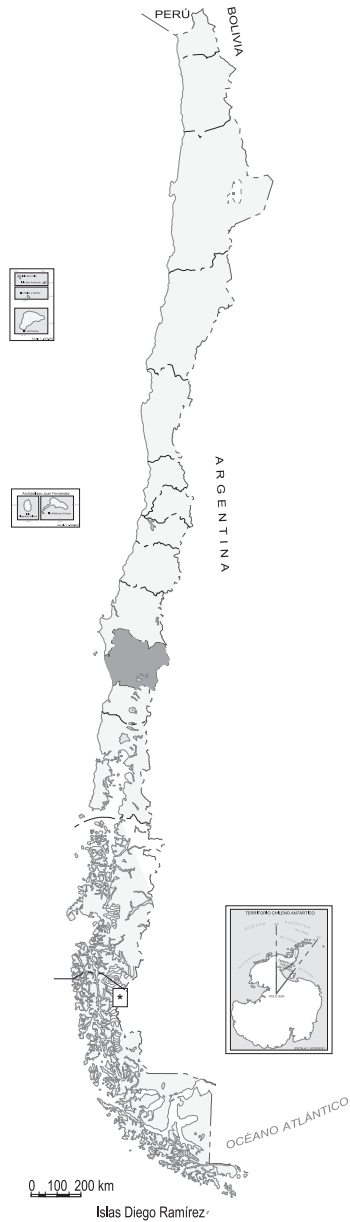
PERSONAL NO ACADEMICO (Número de Personas)	CON TITULO PROFESIONAL	SIN TITULO PROFESIONAL	PERSONAL DE SERVICIO	TOTAL
	112	104	114	330

(Valores en Miles de Pesos de cada Año)

	AÑO 2005	AÑO 2006	AÑO 2007
INGRESOS	15.056.286	16.480.277	27.154.489
1. INGRESOS DE OPERACION	9.557.885	9.695.396	12.030.138
1.1 Venta de bienes y servicios	600.983	749.019	1.264.043
1.2 Renta de Inversiones	68.621	159	87.000
1.3 Aranceles de Matrícula	8.888.281	8.946.218	10.679.095
2. VENTAS DE ACTIVOS	742.766	8.032	8.414
2.1 Activos Físicos	2.657	2.200	8.113
2.2 Activos Financieros	740.109	5.832	301
3. TRANSFERENCIAS	64.690	116.129	222.440
3.1 Del Sector Privado	0	0	0
3.2 De Organismos del Sector Público	42.982	70.925	189.573
3.3 Ley N° 16.681	21.708	45.204	32.867
4. ENDEUDAMIENTO	0	0	6.290.041
4.1 Interno	0	0	6.290.041
4.2 Externo	0	0	0
4.3 Proveedores	0	0	0
5. FINANCIAMIENTO FISCAL	3.284.383	4.000.972	5.016.622
5.1 Aporte Fiscal Directo	676.965	605.091	740.024
5.2 Aporte Fiscal Indirecto	111.440	109.600	110.851
5.3 Pagares Universitarios T.G.R.	0	0	0
5.4 Recuperación Préstamos por Crédito Fiscal	0	0	0
5.5 Otros Aportes	2.495.978	3.286.281	4.165.747
6. RECUPERACION OTROS PRESTAMOS	621.446	942.806	1.222.613
6.1 Préstamos Inciso 3°. Art. 70. Ley 18.591	591.681	923.894	1.175.461
6.2 Otros Préstamos	29.765	18.912	47.152
7. OTROS INGRESOS	496.451	1.490.808	1.917.656
7.1 Leyes Especiales	0	0	0
7.2 Otros Ingresos	496.451	1.490.808	1.917.656
8. SALDO INICIAL DE CAJA	288.665	226.134	446.565

(Valores en Miles de Pesos de cada Año)

	AÑO 2005	AÑO 2006	AÑO 2007
GASTOS	15.056.286	16.480.277	27.154.489
A. DE OPERACION	9.805.819	11.421.733	13.668.775
1. GASTOS EN PERSONAL	5.899.589	6.943.944	8.187.038
1.1 Directivos	281.532	305.156	340.545
1.2 Académicos	3.909.776	4.525.962	5.101.204
1.3 No Académicos	1.365.763	1.721.201	2.207.899
1.4 Honorarios	204.344	238.102	335.438
1.5 Viáticos	74.607	68.949	91.547
1.6 Horas Extraordinarias	0	0	0
1.7 Jornales	0	0	0
1.8 Aportes Patronales	63.567	84.574	110.405
2. COMPRA DE BIENES Y SERVICIOS	2.031.412	2.731.555	3.126.578
3. TRANSFERENCIAS	1.874.818	1.746.234	2.355.159
3.1 Corporaciones de Televisión	0	0	0
3.2 Becas Estudiantiles	790.328	1.062.182	1.562.791
3.3 Fondos Centrales Investigación	216.314	199.321	161.268
3.4 Fondos Centrales de Extensión	248.023	212.022	255.442
3.5 Otras Transferencias	620.153	272.709	375.658
B. DE INVERSION	3.999.550	4.051.306	10.397.714
4. INVERSION REAL	904.480	862.911	6.230.930
5. INVERSION FINANCIERA	3.095.070	3.188.395	4.166.784
5.1 Préstamos Estudiantiles	2.396.239	3.186.304	4.165.747
Inciso 3º. Art. 70. Ley 18.591	0	0	0
Otros Préstamos	1.626	0	0
5.2 Compra de Títulos y Valores	697.205	2.091	1.037
C. DE AMORTIZACION	783.835	487.397	2.026.019
6. SERVICIO DE DEUDA	424.736	156.834	1.718.376
6.1 Interna	424.736	156.834	1.718.376
6.2 Externa	0	0	0
6.3 Proveedores	0	0	0
7. COMPROMISOS PENDIENTES	359.099	330.563	307.643
D. OTROS	467.082	519.841	1.061.981
8 OTROS	240.948	73.276	204.996
8. SALDO FINAL DE CAJA	226.134	446.565	856.985



Universidad Católica de Temuco

IX REGIÓN DE LA ARAUCANÍA

AVENIDA MANUEL MONTT 57 · TEMUCO, CHILE
TELÉFONO: (45) 205 200 - (45) 205 205
Sitio WEB: <http://www.uct.cl>

Universidad Católica de Temuco

Creada el 10 de Julio de 1991

Información General 2007	TOTAL ALUMNOS				Nº DE CARRERAS Y PROGRAMAS CON MATRICULA			
	Pregrado	Magíster	Doctorado	Posítulo	Pregrado	Magíster	Doctorado	Posítulo
TOTAL ENTIDAD	4.940	213	-	919	35	8	-	23

Matrícula, Vacantes, Egresados y Titulados por Areas y Carreras, Desagregadas por Sexo

Area/Carrera Titulo o Grado	Duración Semestres	VACANTES	MATRICULA 1ER AÑO		MATRICULA TOTAL		EGRESADOS		TITULADOS	
			Sexo Femenino	Ambos Sexos	Sexo Femenino	Ambos Sexos	Sexo Femenino	Ambos Sexos	Sexo Femenino	Ambos Sexos
AREA AGROPECUARIA Y CIENCIAS DEL MAR										
INGENIERIA FORESTAL		25	-	-	21	51				
INGENIERO FORESTAL	10						8	14	11	21
LICENCIADO EN INGENIERIA FORESTAL	-						-	-	-	-
TECNICO UNIVERSITARIO FORESTAL		-	-	-	3	6				
TECNICO UNIVERSITARIO FORESTAL	6						3	5	4	7
TECNICO UNIVERSITARIO EN ACUICULTURA		30	9	22	16	54				
TECNICO UNIVERSITARIO EN ACUICULTURA	6						2	13	6	20
TECNICO UNIVERSITARIO EN PRODUCCION AGROPECUARIA		30	-	4	1	9				
TECNICO UNIVERSITARIO EN PRODUCCION AGROPECUARIA	6						4	6	4	7
INGENIERIA EN ACUICULTURA		60	25	60	110	265				
INGENIERO EN ACUICULTURA	10						16	34	2	3
LICENCIADO EN CIENCIAS DE LA ACUICULTURA	-						-	-	-	-
AGRONOMIA		60	13	53	101	262				
INGENIERO AGRONOMO	10						21	53	13	27
LICENCIADO EN AGRONOMIA	-						-	-	-	-
MEDICINA VETERINARIA		100	46	84	286	496				
MEDICO VETERINARIO	10						22	40	27	44
LICENCIADO EN CIENCIAS VETERINARIAS	-						-	-	-	-
AGRONOMIA (PROG.ESP.) (1)		30	7	23	23	83				
INGENIERO AGRONOMO	4						-	2	1	4
LICENCIADO EN AGRONOMIA	-						-	-	-	-
PROGRAMA DE INGENIERIA EN ACUICULTURA E-LEARNING (PROG.ESP.) (2)		-	-	-	4	16				
INGENIERO EN ACUICULTURA	4						-	-	-	1
LICENCIADO EN CIENCIAS DE LA ACUICULTURA	-						-	-	-	-
INGENIERIA FORESTAL (PROG.ESP.) (3)		50	5	47	5	47				
INGENIERO FORESTAL	4						-	-	-	-
LICENCIADO EN INGENIERIA FORESTAL	-						-	-	-	-
TOTAL AREA AGROPECUARIA Y CIENCIAS DEL MAR		385	105	293	570	1.289	76	167	68	134
AREA ARTE Y ARQUITECTURA										
LICENCIATURA EN ARTES M/PINTURA		-	-	-	6	7				
LICENCIADO EN ARTES M/PINTURA	7						7	8	8	10
DISEÑO		-	-	-	33	57				
DISEÑADOR	9						4	8	25	35
LICENCIADO EN DISEÑO	-						-	-	-	-
DISEÑO DE PRODUCTO		50	13	33	45	105				
DISEÑADOR DE PRODUCTO	9						-	-	-	-
LICENCIADO EN DISEÑO	-						-	-	-	-
LICENCIATURA EN ARTES VISUALES		30	28	36	56	86				
LICENCIADO EN ARTES VISUALES	7						-	-	-	-
TOTAL AREA ARTE Y ARQUITECTURA		80	41	69	140	255	11	16	33	45

(1) Admisión Complementaria para Ingenieros de Ejecución Agrícola.

(2) Para Técnicos en Acuicultura.

(3) Programa para profesionales del área forestal que poseen título de Técnicos. Ingenieros en Gestión o Ejecución Forestal. con a lo menos 3 años de experiencia laboral. y que deseen obtener el grado de Licenciado y el título de Ingeniero Forestal.

Matrícula, Vacantes, Egresados y Titulados por Areas y Carreras, Desagregadas por Sexo

Area/Carrera Titulo o Grado	Duración Semestres	VACANTES	MATRICULA 1ER AÑO		MATRICULA TOTAL		EGRESADOS		TITULADOS	
			Sexo Femenino	Ambos Sexos	Sexo Femenino	Ambos Sexos	Sexo Femenino	Ambos Sexos	Sexo Femenino	Ambos Sexos
AREA CIENCIAS NATURALES Y MATEMATICAS										
INGENIERIA DE EJECUCION EN QUIMICA		-	-	-	-	-	-	-	-	-
INGENIERO DE EJECUCION EN QUIMICA	9								1	1
BIOLOGIA EN GESTION DE RECURSOS NATURALES		40	14	26	72	122	-	-	17	21
BIOLOGO EN GESTION DE RECURSOS NATURALES	10						10	14	-	-
LICENCIADO EN RECURSOS NATURALES	-						-	-	-	-
TOTAL AREA CIENCIAS NATURALES Y MATEMATICAS		40	14	26	72	122	10	14	18	22
AREA CIENCIAS SOCIALES										
LICENCIATURA EN ANTROPOLOGIA		50	18	48	76	164	-	-	7	12
ANTROPOLOGO	10						5	6	-	-
LICENCIADO EN ANTROPOLOGIA	-						-	-	-	-
TRABAJO SOCIAL		65	48	61	214	280	-	-	39	48
TRABAJADOR SOCIAL	10						36	41	-	-
LICENCIADO EN DESARROLLO FAMILIAR Y SOCIAL	-						-	-	-	-
TOTAL AREA CIENCIAS SOCIALES		115	66	109	290	444	41	47	46	60
AREA DERECHO										
DERECHO		100	58	102	291	506	-	-	26	48
LICENCIADO EN CIENCIAS JURIDICAS	10						35	66	-	-
TOTAL AREA DERECHO		100	58	102	291	506	35	66	26	48
AREA HUMANIDADES										
TRADUCCION INGLES-ESPAÑOL		50	32	51	79	127	-	-	6	8
TRADUCTOR INGLES-ESPAÑOL	9						5	7	-	-
TOTAL AREA HUMANIDADES		50	32	51	79	127	5	7	6	8
AREA EDUCACION										
EDUCACION DE PARVULOS		60	57	57	188	188	-	-	38	38
EDUCADOR(A) DE PARVULOS	9						39	39	-	-
LICENCIADO EN EDUCACION	-						-	-	-	-
PEDAGOGIA EN RELIGION PARA LA ENSEÑANZA GENERAL BASICA Y MEDIA		25	21	24	55	64	-	-	2	2
PROFESOR DE RELIGION PARA LA ENSEÑANZA GENERAL BASICA	8						2	2	-	-
PROFESOR DE RELIGION PARA LA ENSEÑANZA MEDIA	8						2	4	3	6
PEDAGOGIA GENERAL BASICA		-	-	-	-	1	-	-	-	-
PROFESOR DE EDUCACION GENERAL BASICA	9						-	1	-	1
LICENCIADO EN EDUCACION	-						-	-	-	-
PEDAGOGIA MEDIA EN CIENCIAS NATURALES Y BIOLOGIA		75	19	32	131	185	-	-	21	31
PROFESOR DE CIENCIAS NATURALES Y BIOLOGIA	10						21	30	-	-
LICENCIADO EN EDUCACION	-						-	-	-	-
PEDAGOGIA MEDIA EN MATEMATICA		75	38	70	152	263	-	-	24	32
PROFESOR DE MATEMATICA	10						25	33	-	-
LICENCIADO EN EDUCACION	-						-	-	-	-
PEDAGOGIA EN EDUCACION DIFERENCIAL		-	-	-	-	-	-	-	-	-
PROFESOR DE EDUCACION DIFERENCIAL - TRASTORNOS DEL APRENDIZAJE	10						-	-	-	-
LICENCIADO EN EDUCACION	-						-	-	-	-

Matrícula, Vacantes, Egresados y Titulados por Areas y Carreras, Desagregadas por Sexo

Area/Carrera Titulo o Grado	Duración Semestres	VACANTES	MATRICULA 1ER AÑO		MATRICULA TOTAL		EGRESADOS		TITULADOS	
			Sexo Femenino	Ambos Sexos	Sexo Femenino	Ambos Sexos	Sexo Femenino	Ambos Sexos	Sexo Femenino	Ambos Sexos
PEDAGOGIA GENERAL BASICA/INTERCULTURAL		-	-	-	17	28				
PROFESOR DE EDUCACION BASICA - EDUCACION INTERCULTURAL LICENCIADO EN EDUCACION	9 -						7 -	14 -	8 -	15 -
PEDAGOGIA EN INGLES		90	61	87	222	314				
PROFESOR DE INGLES LICENCIADO EN EDUCACION	10 -						22 -	23 -	21 -	22 -
PEDAGOGIA EN EDUCACION BASICA CON ESPECIALIZACION		75	64	80	243	299				
PROFESOR DE EDUCACION BASICA CON ESPECIALIZACION LICENCIADO EN EDUCACION	9 -						42 -	58 -	40 -	56 -
PEDAGOGIA EN EDUCACION DIFERENCIAL C/ ESP. EN N.E.E.T. Y DEFICIENCIA MENTAL (4)		60	66	72	262	272				
PROFESOR DE EDUCACION DIFERENCIAL C/ ESP. EN N.E.E.T. Y DEFICIENCIA MENTAL LICENCIADO EN EDUCACION	10 -						34 -	35 -	34 -	35 -
PEDAGOGIA EN EDUCACION BASICA INTERCULTURAL EN CONTEXTO MAPUCHE		20	19	28	80	111				
PROFESOR DE EDUCACION BASICA EN CONTEXTO MAPUCHE LICENCIADO EN EDUCACION	9 -						- -	- -	- -	- -
PEDAGOGIA EN RELIGION Y ORIENTACION EDUCACIONAL. VOCACIONAL Y LABORAL		15	11	14	22	28				
PROFESOR DE RELIGION Y ORIENTACION EDUCACIONAL. VOCACIONAL Y LABORAL LICENCIADO EN EDUCACION	10 -						- -	- -	- -	- -
PROGRAMA ESPECIAL PARA LA FORMACION DE PROFESORES DE RELIGION		-	-	-	-	-				
PROFESOR DE RELIGION LICENCIADO EN EDUCACION	4 -						6 -	15 -	6 -	14 -
TOTAL AREA EDUCACION		495	356	464	1.372	1.753	200	254	197	252
AREA TECNOLOGIA										
INGENIERIA DE EJECUCION EN INFORMATICA		-	-	-	4	23				
INGENIERO DE EJECUCION EN INFORMATICA	9						7	27	9	26
INGENIERIA AMBIENTAL		-	-	-	28	54				
INGENIERO AMBIENTAL LICENCIADO EN CIENCIAS DE LA INGENIERIA	10 -						2 -	7 -	5 -	7 -
INGENIERIA CIVIL EN INFORMATICA		100	9	58	32	218				
INGENIERO CIVIL EN INFORMATICA LICENCIADO EN CIENCIAS DE LA INGENIERIA	11 -						- -	- -	- -	- -
INGENIERIA CIVIL AMBIENTAL		45	10	17	33	65				
INGENIERO CIVIL AMBIENTAL LICENCIADO EN CIENCIAS DE LA INGENIERIA	11 -						- -	- -	- -	- -
INGENIERIA EN INFORMATICA (PROG.ESP.) (5)		15	-	13	2	19				
INGENIERO EN INFORMATICA	4						-	-	-	-
INGENIERIA CIVIL INDUSTRIAL		60	22	65	22	65				
INGENIERO CIVIL INDUSTRIAL LICENCIADO EN CIENCIAS DE LA INGENIERIA	11 -						- -	- -	- -	- -
TOTAL AREA TECNOLOGIA		220	41	153	121	444	9	34	14	33
TOTAL ENTIDAD		1.485	713	1.267	2.935	4.940	387	605	408	602

(4) N.E.E.T.: Necesidades Educativas Especiales Transitorias.

(5) Programa especial para profesionales titulados o egresados de Nivel Técnico Superior cuyo ámbito laboral actual esté ligado al desarrollo de proyectos en computación e

informática, y que deseen proyectarse profesionalmente como Ingenieros validando las competencias adquiridas durante su experiencia laboral o bien, ampliando sus conocimientos en las nuevas tecnologías.

Matrícula, Vacantes, Egresados y Titulados por Areas y Carreras, Desagregadas por Sexo

Area/Carrera Titulo o Grado	Duración Semestres	VACANTES	MATRICULA 1ER AÑO		MATRICULA TOTAL		EGRESADOS		TITULADOS	
			Sexo Femenino	Ambos Sexos	Sexo Femenino	Ambos Sexos	Sexo Femenino	Ambos Sexos	Sexo Femenino	Ambos Sexos
AREA AGROPECUARIA Y CIENCIAS DEL MAR										
MAGISTER EN PLANIFICACION Y GESTION TERRITORIAL		-	2	13	10	27	-	-	-	-
MAGISTER EN PLANIFICACION Y GESTION TERRITORIAL	3	-	2	13	10	27	-	-	-	-
MAGISTER DE INFORMACION GEOGRAFICA Y PERCEPCION REMOTA		-	5	20	10	35	-	-	-	-
MAGISTER DE INFORMACION GEOGRAFICA Y PERCEPCION REMOTA	3	-	5	20	10	35	-	-	-	-
TOTAL AREA AGROPECUARIA Y CIENCIAS DEL MAR		-	7	33	20	62	-	-	-	-
AREA CIENCIAS SOCIALES										
MAGISTER EN GESTION EN DESARROLLO RURAL Y AGRICULTURA SUSTENTABLE		-	-	-	-	-	-	-	-	-
MAGISTER EN GESTION EN DESARROLLO RURAL Y AGRICULTURA SUSTENTABLE	6	-	-	-	-	-	-	-	-	-
MAGISTER EN GESTION EN DESARROLLO SUSTENTABLE		-	-	-	-	-	-	-	-	1
MAGISTER EN GESTION EN DESARROLLO SUSTENTABLE	6	-	-	-	-	-	-	-	-	1
TOTAL AREA CIENCIAS SOCIALES		-	-	-	-	-	-	-	-	1
AREA DERECHO										
MAGISTER EN DERECHO		-	12	28	12	28	-	-	-	-
MAGISTER EN DERECHO	4	-	12	28	12	28	-	-	-	-
TOTAL AREA DERECHO		-	12	28	12	28	-	-	-	-
AREA EDUCACION										
MAGISTER EN EDUCACION INTERCULTURAL BILINGÜE		-	-	-	-	-	-	-	-	-
MAGISTER EN EDUCACION INTERCULTURAL BILINGÜE	4	-	-	-	-	-	-	-	-	-
MAGISTER EN EDUCACION MATEMATICA		-	-	-	15	22	15	18	-	-
MAGISTER EN EDUCACION MATEMATICA	4	-	-	-	15	22	15	18	-	-
MAGISTER EN GESTION PARA LA INCLUSION EDUCATIVA		-	-	-	10	12	-	-	-	-
MAGISTER EN GESTION PARA LA INCLUSION EDUCATIVA	4	-	-	-	10	12	-	-	-	-
MAGISTER EN GESTION ESCOLAR		-	23	34	50	62	-	-	-	-
MAGISTER EN GESTION ESCOLAR	4	-	23	34	50	62	-	-	-	-
MAGISTER EN EDUCACION MENCION INFANCIA: TIEMPOS DE TRANSFORMACION		-	-	-	17	17	-	-	-	-
MAGISTER EN EDUCACION MENCION EN INFANCIA:TIEMPOS DE TRANSFORMACION	4	-	-	-	17	17	-	-	-	-
TOTAL AREA EDUCACION		-	23	34	92	113	15	18	-	-
AREA TECNOLOGIA										
MAGISTER EN INGENIERIA AMBIENTAL		-	4	10	4	10	-	-	-	-
MAGISTER EN INGENIERIA AMBIENTAL	4	-	4	10	4	10	-	-	-	-
TOTAL AREA TECNOLOGIA		-	4	10	4	10	-	-	-	-
TOTAL ENTIDAD		-	46	105	128	213	15	18	-	1

Matrícula, Vacantes, Egresados y Titulados por Areas y Carreras, Desagregadas por Sexo

Area/Carrera Titulo o Grado	Duración Semestres	VACANTES	MATRICULA 1ER AÑO		MATRICULA TOTAL		EGRESADOS		TITULADOS	
			Sexo Femenino	Ambos Sexos	Sexo Femenino	Ambos Sexos	Sexo Femenino	Ambos Sexos	Sexo Femenino	Ambos Sexos
AREA AGROPECUARIA Y CIENCIAS DEL MAR										
DIPLOMADO EN SISTEMAS DE INFORMACION GEOGRAFICA Y PERCEPCION REMOTA PARA LA GESTION SILVOAGROPECUARIA		-	-	-	2	23				
DIPLOMADO EN SISTEMAS DE INFORMACION GEOGRAFICA Y PERCEPCION REMOTA PARA LA GESTION SILVOAGROPECUARIA	3						2	22	2	23
DIPLOMADO EN ESTABLECIMIENTOS DE PLANTACIONES FORESTALES	2	-	-	-	-	7	-	-	-	7
DIPLOMADO EN DESARROLLO RURAL Y AGRICULTURA SUSTENTABLE	2	-	-	-	-	-	-	-	-	-
DIPLOMADO EN DESARROLLO RURAL Y AGRICULTURA SUSTENTABLE	2	-	-	-	-	-	-	-	-	-
DIPLOMADO PROYECTO YORK EN DESARROLLO RURAL Y AGRICULTURA SUSTENTABLE	2	-	-	-	-	-	-	-	2	4
TOTAL AREA AGROPECUARIA Y CIENCIAS DEL MAR		-	-	-	2	30	2	22	4	34
AREA CIENCIAS NATURALES Y MATEMATICAS										
POSTITULO EN GESTION AMBIENTAL	4	-	-	-	-	-	-	-	-	-
TOTAL AREA CIENCIAS NATURALES Y MATEMATICAS		-	-	-	-	-	-	-	-	-
AREA CIENCIAS SOCIALES										
DIPLOMADO EN MEDIACION INTERCULTURAL	4	-	-	-	-	-	-	1	-	-
DIPLOMADO EN GESTION E INTERCULTURALIDAD	2	-	-	-	-	-	-	-	-	-
DIPLOMADO EN GESTION SOCIAL E INTERCULTURALIDAD	2	-	-	-	-	-	-	-	-	-
DIPLOMADO EN VIOLENCIA INTRAFAMILIAR. ESTRATEGIAS DE INTERVENCIONES PSICOSOCIALES	2	-	-	-	-	-	-	-	-	-
DIPLOMADO EN VIOLENCIA INTRAFAMILIAR. ESTRATEGIA DE INTERVENCIONES PSICOSOCIALES	2	-	24	27	24	27	-	-	8	8
POSTITULO EN VIOLENCIA INTRAFAMILIAR. ESTRATEGIA DE INTERVENCIONES PSICOSOCIALES	2	-	12	25	12	25	-	-	-	-
POSTITULO METODOLOGIA DE INVESTIGACION SOCIAL	2	-	12	25	12	25	-	-	-	-
TOTAL AREA CIENCIAS SOCIALES		-	36	52	36	52	-	1	8	8
AREA DERECHO										
DIPLOMADO EN PROBLEMAS ACTUALES DE DERECHO PENAL Y PROCESAL PENAL	2	-	-	-	-	-	-	-	-	-
DIPLOMADO EN PROBLEMAS ACTUALES DE DERECHO PENAL PROCESAL PENAL	2	-	27	33	27	33	4	6	4	6
POSTITULO EN MEDIACION Y DERECHO DE FAMILIA	2	-	-	-	8	15	8	15	8	15
DIPLOMADO EN DERECHOS HUMANOS Y PUEBLOS INDIGENAS	2	-	-	-	-	-	-	-	-	-
DIPLOMADO EN DERECHOS HUMANOS Y PUEBLOS INDIGENAS	2	-	-	-	-	-	-	-	-	-
DIPLOMADO EN DERECHO DE LA EMPRESA	2	-	-	-	-	-	-	-	-	-
DIPLOMADO EN DERECHO DE LA EMPRESA	2	-	-	-	-	-	-	-	-	-
TOTAL AREA DERECHO		-	27	33	35	48	12	21	12	21
AREA HUMANIDADES										
DIPLOMADO EN ESTUDIOS TEOLOGICOS	6	-	48	74	124	191	2	3	-	-
DIPLOMADO EN ESTUDIOS TEOLOGICOS	6	-	48	74	124	191	2	3	-	-

Matrícula, Vacantes, Egresados y Titulados por Areas y Carreras, Desagregadas por Sexo

Area/Carrera Titulo o Grado	Duración Semestres	VACANTES	MATRICULA 1ER AÑO		MATRICULA TOTAL		EGRESADOS		TITULADOS	
			Sexo Femenino	Ambos Sexos	Sexo Femenino	Ambos Sexos	Sexo Femenino	Ambos Sexos	Sexo Femenino	Ambos Sexos
DIPLOMADO EN LINGÜÍSTICA MAPUCHE		-	-	-	6	13				
DIPLOMADO EN LINGÜÍSTICA MAPUCHE	4	-	-	-	-	-	5	12	5	12
DIPLOMADO EN DOCTRINA SOCIAL DE LA IGLESIA		-	-	-	-	-				
DIPLOMADO EN DOCTRINA SOCIAL DE LA IGLESIA	2	-	-	-	-	-	-	-	-	-
DIPLOMADO EN INGLES EDUCATIVO		-	19	34	29	47				
DIPLOMADO EN INGLES COMUNICATIVO	2	-	-	-	-	-	13	16	13	16
DIPLOMADO EN LOGOTERAPIA Y ANALISIS EXISTENCIAL		-	-	-	14	21				
DIPLOMADO EN LOGOTERAPIA Y ANALISIS EXISTENCIAL	4	-	-	-	-	-	-	-	-	-
TOTAL AREA HUMANIDADES		-	67	108	173	272	20	31	18	28
AREA EDUCACION										
POSTITULO EN AUDICION Y LENGUAJE E INTEGRACION ESCOLAR		-	28	28	71	71				
POSTITULO EN AUDICION Y LENGUAJE E INTEGRACION ESCOLAR	3	-	-	-	-	-	18	18	18	18
POSTITULO DE PEDAGOGIA EN RELIGION		-	79	107	97	127				
POSTITULO DE PEDAGOGIA EN RELIGION	4	-	-	-	-	-	15	19	16	21
POSTITULO EN DEFICIENCIA MENTAL E INTEGRACION		-	21	22	55	56				
POSTITULO EN DEFICIENCIA MENTAL E INTEGRACION	3	-	-	-	-	-	22	22	22	22
POSTITULO EN INNOVACION CURRICULAR EN EDUCACION BASICA M/ LENGUAJE Y COMUNICACION		-	-	-	-	-				
POSTITULO EN INNOVACION CURRICULAR EN EDUCACION BASICA M/ LENGUAJE Y COMUNICACION	3	-	-	-	-	-	-	-	-	-
POSTITULO EN INNOVACION CURRICULAR PARA PROF. BASICOS M/MATEMATICA		-	-	-	-	-				
POSTITULO EN INNOVACION CURRICULAR PARA PROF. BASICOS C/ M EN MATEMATICA	3	-	-	-	-	-	-	-	-	-
POSTITULO EN EDUCACION MATEMATICA		-	18	30	32	53				
POSTITULO EN EDUCACION MATEMATICA	3	-	-	-	-	-	14	23	14	23
POSTITULO DE MENCION EN ESTUDIO Y COMPRESION DE LA NATURALEZA		-	17	29	17	29				
POSTITULO DE MENCION EN ESTUDIO Y COMPRESION DE LA NATURALEZA	2	-	-	-	-	-	-	-	-	-
POSTITULO EN LENGUAJE Y COMUNICACION		-	57	62	57	62				
POSTITULO EN LENGUAJE Y COMUNICACION	3	-	-	-	-	-	-	-	-	-
POSTITULO DE MENCION EN INGLES PARA PROF. ENSEÑANZA BASICA		-	18	20	18	20				
POSTITULO DE MENCION EN INGLES PARA PROF. ENSEÑANZA BASICA	2	-	-	-	-	-	-	-	-	-
POSTITULO EN ATENCION TEMPRANA Y REZAGOS DEL DESARROLLO INFANTIL		-	36	38	36	38				
POSTITULO EN ATENCION TEMPRANA Y REZAGOS DEL DESARROLLO INFANTIL	2	-	-	-	-	-	-	-	-	-
TOTAL AREA EDUCACION		-	274	336	383	456	69	82	70	84
AREA TECNOLOGIA										
DIPLOMADO CONTROL DE LA CALIDAD DEL AIRE		-	1	2	1	2				
DIPLOMADO CONTROL DE LA CALIDAD DEL AIRE	1	-	-	-	-	-	-	-	-	-
DIPLOMADO EN CONTROL DE GESTION		-	6	12	6	12				
DIPLOMADO EN CONTROL DE GESTION	2	-	-	-	-	-	2	8	2	8
DIPLOMADO EN DESARROLLO DE SITIOS WEB DINAMICOS		-	7	10	7	10				
DIPLOMADO EN DESARROLLO DE SITIOS WEB DINAMICOS	1	-	-	-	-	-	-	-	-	-
DIPLOMADO EN GESTION ADMINISTRATIVA		-	-	-	26	26				
DIPLOMADO EN GESTION ADMINISTRATIVA	4	-	-	-	-	-	-	-	-	-
POSTITULO EN GESTION Y DIRECCION DE RECURSOS HUMANOS		-	8	11	8	11				
POSTITULO EN GESTION Y DIRECCION DE RECURSOS HUMANOS	2	-	-	-	-	-	-	-	-	-
TOTAL AREA TECNOLOGIA		-	22	35	48	61	2	8	2	8
TOTAL ENTIDAD		-	564	677	919	105	165	114	183	

PERSONAL ACADEMICO (Número de Personas)	DOCTORADO	MAGISTER	TITULADOS	OTROS	TOTAL
JORNADA COMPLETA	36	75	98	12	221
1/2 JORNADA	2	5	60	3	70
JORNADA HORAS	4	12	226	0	242
TOTAL	42	92	384	15	533
Nº JORNADAS COMPLETAS EQUIVALENTES (Nº J.C.E. = Nº HORAS/44)	38	80	182	14	314

PERSONAL NO ACADEMICO (Número de Personas)	CON TITULO PROFESIONAL	SIN TITULO PROFESIONAL (*)	PERSONAL DE SERVICIO	TOTAL
	185	88	50	323

NOTA: (*) La categoría Sin Título Profesional corresponde a grado Técnico.

(Valores en Miles de Pesos de cada Año)

	AÑO 2005	AÑO 2006	AÑO 2007
INGRESOS	12.863.932	15.137.466	17.930.285
1. INGRESOS DE OPERACION	8.978.494	10.130.117	11.551.370
1.1 Venta de bienes y servicios	2.305.233	2.168.593	2.722.081
1.2 Renta de Inversiones	0	0	0
1.3 Aranceles de Matrícula	6.673.261	7.961.524	8.829.289
2. VENTAS DE ACTIVOS	0	0	0
2.1 Activos Físicos	0	0	0
2.2 Activos Financieros	0	0	0
3. TRANSFERENCIAS	221.446	332.659	613.269
3.1 Del Sector Privado	0	0	0
3.2 De Organismos del Sector Público	221.446	332.659	613.269
3.3 Ley N° 16.681	0	0	0
4. ENDEUDAMIENTO	431.452	314.063	356.723
4.1 Interno	166.320	0	0
4.2 Externo	0	0	0
4.3 Proveedores	265.132	314.063	356.723
5. FINANCIAMIENTO FISCAL	886.671	1.171.551	1.135.205
5.1 Aporte Fiscal Directo	564.658	692.625	640.917
5.2 Aporte Fiscal Indirecto	62.492	50.885	45.539
5.3 Pagares Universitarios T.G.R.	0	0	0
5.4 Recuperación Préstamos por Crédito Fiscal	259.521	268.414	317.249
5.5 Otros Aportes	0	159.627	131.500
6. RECUPERACION OTROS PRESTAMOS	2.057.189	2.757.128	3.514.544
6.1 Préstamos Inciso 3º. Art. 70. Ley 18.591	1.458.390	2.092.346	2.557.275
6.2 Otros Préstamos	598.799	664.782	957.269
7. OTROS INGRESOS	223.261	168.093	590.934
7.1 Leyes Especiales	223.261	168.093	590.934
7.2 Otros Ingresos	0	0	0
8. SALDO INICIAL DE CAJA	65.419	263.855	168.240

(Valores en Miles de Pesos de cada Año)

	AÑO 2005	AÑO 2006	AÑO 2007
GASTOS	12.863.932	15.137.466	17.930.285
A. DE OPERACION	8.145.766	10.099.105	12.234.633
1. GASTOS EN PERSONAL	3.959.863	4.540.619	5.463.301
1.1 Directivos	236.780	270.875	1.001.175
1.2 Académicos	2.066.755	2.297.963	2.330.335
1.3 No Académicos	1.040.940	1.266.542	1.383.722
1.4 Honorarios	558.485	593.077	602.906
1.5 Viáticos	0	0	0
1.6 Horas Extraordinarias	19.784	35.051	39.535
1.7 Jornales	0	0	0
1.8 Aportes Patronales	37.119	77.111	105.628
2. COMPRA DE BIENES Y SERVICIOS	3.503.760	4.855.584	5.971.863
3. TRANSFERENCIAS	682.143	702.902	799.469
3.1 Corporaciones de Televisión	0	0	0
3.2 Becas Estudiantiles	221.446	332.659	613.269
3.3 Fondos Centrales Investigación	0	0	0
3.4 Fondos Centrales de Extensión	0	0	0
3.5 Otras Transferencias	460.697	370.243	186.200
B. DE INVERSION	3.354.471	3.530.740	3.943.201
4. INVERSION REAL	1.432.604	912.538	825.983
5. INVERSION FINANCIERA	1.921.867	2.618.202	3.117.218
5.1 Préstamos Estudiantiles	1.717.911	2.360.759	2.874.524
Inciso 3º. Art. 70. Ley 18.591	0	0	0
Otros Préstamos	203.956	257.443	242.694
5.2 Compra de Títulos y Valores	0	0	0
C. DE AMORTIZACION	378.451	310.553	431.768
6. SERVICIO DE DEUDA	378.451	310.553	431.768
6.1 Interna	378.451	310.553	431.768
6.2 Externa	0	0	0
6.3 Proveedores	0	0	0
7. COMPROMISOS PENDIENTES	0	0	0
D. OTROS	985.244	1.197.068	1.320.683
8 OTROS	721.389	1.028.828	1.019.604
8. SALDO FINAL DE CAJA	263.855	168.240	301.079



Cuadros Anexos

Matrícula Total de Pregrado por Universidad

Años 1998- 2007

UNIVERSIDAD / AÑOS	1998	1999	2000	2001	2002	2003	2004	2005	2006	2007
Universidad de Chile	20.873	21.826	22.799	23.864	23.779	24.533	24.165	24.502	24.138	24.465
Pontificia Universidad Católica de Chile	15.213	16.267	16.951	17.152	17.402	17.792	18.022	18.264	18.588	18.406
Universidad de Concepción	13.997	14.665	15.529	16.014	16.623	17.284	18.363	19.361	20.108	21.029
Pontificia Universidad Católica de Valparaíso	10.206	10.758	11.294	12.025	12.740	13.155	13.592	12.778	12.845	12.917
Universidad Técnica Federico Santa María	8.214	8.867	9.251	9.207	9.759	9.790	8.704	9.512	9.455	10.387
Universidad de Santiago de Chile	18.712	16.757	18.584	18.500	18.542	18.710	17.728	17.441	17.779	17.596
Universidad Austral de Chile	8.919	9.142	9.301	9.378	9.297	10.506	9.516	9.876	10.222	10.809
Universidad Católica del Norte	6.457	6.674	6.861	6.906	7.457	7.952	8.088	8.420	8.929	9.395
Universidad de Valparaíso	5.601	5.689	6.175	6.994	8.327	9.859	11.549	12.948	14.416	15.105
Universidad de Antofagasta	5.785	5.903	5.872	5.923	6.233	6.401	6.304	6.038	6.171	6.017
Universidad de La Serena	6.162	6.415	6.710	7.053	7.283	7.694	7.854	8.098	7.967	7.317
Universidad del Bío-Bío	8.050	8.114	8.166	8.338	8.429	8.722	8.829	8.783	9.001	9.430
Universidad de La Frontera	7.732	8.094	8.370	8.041	7.899	7.863	7.460	7.218	6.472	6.837
Universidad de Magallanes	2.979	3.026	3.044	3.037	3.196	3.330	3.561	3.506	3.448	3.363
Universidad de Talca	4.134	4.453	4.491	4.439	4.945	5.095	5.342	5.729	6.125	6.558
Universidad de Atacama (*)	3.071	2.936	2.918	2.987	2.425	3.080	3.119	2.904	2.762	3.087
Universidad de Tarapacá	5.642	6.131	6.273	6.621	6.980	7.034	7.690	7.689	7.803	8.052
Universidad Arturo Prat	4.188	4.711	5.307	5.407	6.951	7.099	7.244	6.639	6.814	5.959
Universidad Metropolitana de Ciencias de la Educación	5.544	5.979	6.211	6.554	7.247	7.159	6.741	6.793	5.711	5.549
Universidad de Playa Ancha de Ciencias de la Educación	6.225	7.287	9.353	9.540	10.928	10.891	9.614	8.513	7.667	7.148
Universidad Tecnológica Metropolitana	10.182	10.762	10.801	9.650	9.260	10.103	14.326	19.068	15.271	15.919
Universidad de Los Lagos	3.517	3.680	3.782	3.887	3.992	4.146	4.325	4.514	4.636	4.588
Universidad Católica del Maule	3.778	3.970	4.008	4.133	4.186	4.197	4.229	4.666	4.560	4.942
Universidad Católica de la Santísima Concepción	3.018	3.230	3.766	4.441	4.123	4.487	5.026	5.084	5.243	5.735
Universidad Católica de Temuco	3.324	3.538	3.800	4.168	4.429	4.665	4.588	5.051	4.757	4.940
TOTALES	191.523	198.874	209.617	214.259	222.432	231.547	235.979	243.395	240.888	245.550

(*) Universidad de Atacama rectificó cifra año 2005.

Matrícula Total de Mujeres de Pregrado por Universidad

Años 1998- 2007

UNIVERSIDAD / AÑOS	1998	1999	2000	2001	2002	2003	2004	2005	2006	2007
Universidad de Chile	9.226	9.937	10.564	10.937	10.995	11.350	11.330	11.530	11.373	11.641
Pontificia Universidad Católica de Chile	7.335	7.939	8.323	8.347	8.485	8.695	8.704	8.835	8.957	8.950
Universidad de Concepción	7.020	7.642	8.060	8.304	8.606	8.847	9.346	9.746	10.122	10.532
Pontificia Universidad Católica de Valparaíso	4.503	4.930	5.165	5.461	5.819	5.361	6.176	5.740	5.808	5.838
Universidad Técnica Federico Santa María	2.096	2.156	2.275	2.206	2.259	2.217	1.932	2.079	2.083	2.241
Universidad de Santiago de Chile	7.051	6.267	7.031	7.140	7.303	7.478	7.193	7.064	7.241	7.147
Universidad Austral de Chile	3.984	4.094	4.124	4.100	4.077	5.108	4.323	4.532	4.734	5.178
Universidad Católica del Norte	2.508	2.679	2.788	2.766	3.106	3.376	3.468	3.735	4.028	4.329
Universidad de Valparaíso	3.227	3.334	3.652	4.208	4.825	5.621	6.590	7.314	8.156	8.702
Universidad de Antofagasta	2.517	2.463	2.518	2.713	2.906	2.348	2.845	2.853	3.196	3.108
Universidad de La Serena	2.972	3.093	3.248	3.468	3.602	3.846	3.924	4.066	3.966	3.849
Universidad del Bío-Bío	3.322	3.439	3.469	3.549	3.569	3.484	3.648	3.648	3.764	3.934
Universidad de La Frontera	3.344	3.584	3.682	3.532	3.450	3.466	3.297	3.194	2.904	3.044
Universidad de Magallanes	1.391	1.439	1.434	1.483	1.530	1.623	1.674	1.661	1.637	1.666
Universidad de Talca	1.864	2.020	2.091	2.044	2.232	2.268	2.472	2.659	2.826	3.066
Universidad de Atacama	1.196	1.148	1.286	1.278	1.105	1.317	1.339	1.415	1.259	1.335
Universidad de Tarapacá	2.751	2.977	3.137	3.348	3.479	3.670	3.749	3.906	3.970	4.132
Universidad Arturo Prat	2.148	2.562	2.410	2.714	3.841	3.771	4.175	3.422	3.750	3.165
Universidad Metropolitana de Ciencias de la Educación	4.003	4.330	4.550	4.714	5.180	5.078	4.612	4.745	3.951	3.758
Universidad de Playa Ancha de Ciencias de la Educación	4.127	4.489	6.433	6.630	7.401	7.178	5.836	5.397	4.823	4.385
Universidad Tecnológica Metropolitana	3.498	3.798	3.816	3.444	3.295	3.671	6.668	8.390	6.995	6.673
Universidad de Los Lagos	1.901	1.986	2.078	2.166	2.239	2.319	2.403	2.445	2.502	2.473
Universidad Católica del Maule	2.122	2.227	2.248	2.320	2.408	2.413	2.451	2.698	2.719	2.990
Universidad Católica de la Santísima Concepción	1.663	1.775	2.116	2.367	2.277	2.430	2.782	2.938	3.118	3.467
Universidad Católica de Temuco	1.942	2.075	2.379	2.547	2.741	2.826	2.873	3.054	2.853	2.935
TOTALES	87.711	92.383	98.877	101.786	106.730	109.761	113.810	117.066	116.735	118.538

Matrícula Total de Pregrado por Area del Conocimiento

Años 1998- 2007

AREA / AÑOS	1998	1999	2000	2001	2002	2003	2004	2005	2006	2007
AGROPECUARIA Y CIENCIAS DEL MAR	13.582	13.554	14.155	14.077	14.311	14.631	14.368	13.625	13.745	13.898
ARTE Y ARQUITECTURA	10.072	10.834	11.636	12.277	12.930	13.994	14.252	14.926	15.150	15.498
CIENCIAS NATURALES Y MATEMATICAS	9.126	10.119	10.081	10.299	10.990	11.769	12.350	12.766	13.053	13.774
CIENCIAS SOCIALES	39.842	40.052	40.740	40.974	41.449	42.800	45.677	49.260	46.863	47.502
DERECHO	8.628	9.053	9.479	10.036	10.789	10.850	11.047	11.058	11.630	12.052
HUMANIDADES	4.320	4.556	4.710	4.708	5.187	5.262	5.094	5.378	5.467	5.837
EDUCACION	22.975	26.124	29.792	32.162	34.788	37.365	38.513	38.929	37.458	37.059
TECNOLOGIA	64.409	64.797	68.171	67.768	69.232	71.016	69.327	69.781	68.010	69.170
SALUD	18.569	19.785	20.853	21.958	22.756	23.860	25.351	27.672	29.512	30.760
T O T A L E S	191.523	198.874	209.617	214.259	222.432	231.547	235.979	243.395	240.888	245.550

Matrícula Total de Mujeres de Pregrado por Area del Conocimiento

Años 1998- 2007

AREA / AÑOS	1998	1999	2000	2001	2002	2003	2004	2005	2006	2007
AGROPECUARIA Y CIENCIAS DEL MAR	5.054	5.311	5.844	5.941	6.194	6.329	6.468	6.273	6.279	6.473
ARTE Y ARQUITECTURA	4.872	5.209	5.666	5.914	6.244	6.777	6.889	7.184	7.334	7.652
CIENCIAS NATURALES Y MATEMATICAS	4.446	4.912	5.073	5.194	5.600	5.872	6.294	6.398	6.541	6.895
CIENCIAS SOCIALES	22.161	22.453	23.109	23.290	23.674	24.082	26.073	27.415	26.704	27.199
DERECHO	3.953	4.240	4.460	4.752	5.191	5.099	5.345	5.336	5.782	6.007
HUMANIDADES	2.678	2.912	3.006	2.854	3.206	3.152	3.101	3.226	3.235	3.464
EDUCACION	17.137	19.004	21.726	23.319	25.435	26.678	26.377	27.187	25.882	25.082
TECNOLOGIA	15.153	15.287	16.189	16.126	16.373	16.569	17.023	16.239	15.606	15.726
SALUD	12.257	13.055	13.804	14.396	14.813	15.203	16.240	17.808	19.372	20.040
T O T A L E S	87.711	92.383	98.877	101.786	106.730	109.761	113.810	117.066	116.735	118.538

Total de Titulados de Pregrado por Universidad

Años 1998- 2007

UNIVERSIDAD / AÑOS	1998	1999	2000	2001	2002	2003	2004	2005	2006	2007
Universidad de Chile	2.488	2.391	2.521	2.695	3.183	2.683	2.823	3.063	3.142	3.039
Pontificia Universidad Católica de Chile	2.148	2.034	2.173	2.708	2.766	2.430	3.019	2.955	3.132	2.798
Universidad de Concepción	2.085	1.881	1.827	1.796	1.723	1.916	2.283	2.578	2.490	2.569
Pontificia Universidad Católica de Valparaíso	1.510	1.742	997	1.007	1.140	1.299	1.347	1.258	1.301	1.386
Universidad Técnica Federico Santa María	730	899	804	871	1.013	1.175	1.132	1.236	1.233	1.167
Universidad de Santiago de Chile	1.709	2.074	954	2.461	2.996	2.319	2.641	2.404	2.946	2.482
Universidad Austral de Chile	1.411	1.352	1.262	1.037	829	664	800	834	948	908
Universidad Católica del Norte	392	391	396	483	512	455	892	472	627	688
Universidad de Valparaíso	462	529	521	617	547	659	740	906	1.067	1.077
Universidad de Antofagasta	322	353	357	370	429	529	491	539	683	638
Universidad de La Serena	365	431	440	490	579	698	816	696	845	842
Universidad del Bío-Bío	806	796	803	1.329	1.441	959	926	1.575	1.151	951
Universidad de La Frontera	657	916	739	709	942	925	1.118	1.270	1.125	1.146
Universidad de Magallanes	239	230	369	340	346	393	351	324	421	404
Universidad de Talca	286	374	525	425	423	481	521	611	594	667
Universidad de Atacama	388	290	363	557	395	373	467	328	342	316
Universidad de Tarapacá	554	462	515	459	605	400	593	836	1.009	898
Universidad Arturo Prat	219	1.459	754	404	476	2.151	791	1.023	792	1.087
Universidad Metropolitana de Ciencias de la Educación	1.055	545	499	473	611	871	838	819	746	609
Universidad de Playa Ancha de Ciencias de la Educación	662	892	660	476	743	1.263	1.290	1.534	1.267	1.368
Universidad Tecnológica Metropolitana	854	982	926	1.140	759	928	1.027	1.506	1.479	1.743
Universidad de Los Lagos	230	276	403	334	323	260	330	392	494	483
Universidad Católica del Maule	227	249	301	433	378	473	570	794	607	657
Universidad Católica de la Santísima Concepción	205	433	390	368	313	348	448	342	642	588
Universidad Católica de Temuco	281	406	273	324	354	411	543	439	536	602
TOTALES	20.285	22.387	19.772	22.306	23.826	25.063	26.797	28.734	29.619	29.113

(*) Incluye Titulados de Programas Especiales.

Total de Mujeres Tituladas de Pregrado por Universidad

Años 1998- 2007

UNIVERSIDAD / AÑOS	1998	1999	2000	2001	2002	2003	2004	2005	2006	2007
Universidad de Chile	1.116	897	1.095	1.205	1.474	1.264	1.333	1.502	1.634	1.403
Pontificia Universidad Católica de Chile	1.148	1.139	1.209	1.497	1.464	1.341	1.631	1.590	1.665	1.474
Universidad de Concepción	1.073	1.026	963	1.024	992	1.171	1.369	1.701	1.515	1.599
Pontificia Universidad Católica de Valparaíso	629	737	479	479	599	631	685	655	665	671
Universidad Técnica Federico Santa María	184	256	210	244	289	314	308	327	281	304
Universidad de Santiago de Chile	644	887	484	1.027	1.142	1.040	1.081	1.006	1.246	1.154
Universidad Austral de Chile	585	621	589	507	386	301	355	427	452	460
Universidad Católica del Norte	122	176	169	220	210	206	429	211	291	299
Universidad de Valparaíso	278	304	293	354	342	429	467	580	663	712
Universidad de Antofagasta	187	186	203	221	223	290	239	328	354	403
Universidad de La Serena	223	249	264	290	340	415	492	390	491	536
Universidad del Bío-Bío	384	387	404	660	806	535	412	801	609	433
Universidad de La Frontera	369	427	380	347	501	460	552	625	561	555
Universidad de Magallanes	107	114	185	186	173	209	217	150	200	213
Universidad de Talca	132	182	230	222	236	268	232	256	329	314
Universidad de Atacama	203	119	156	231	169	158	211	165	169	176
Universidad de Tarapacá	275	208	260	237	335	242	336	509	598	518
Universidad Arturo Prat	127	959	543	226	269	1.393	511	701	491	717
Universidad Metropolitana de Ciencias de la Educación	758	401	417	393	467	642	623	607	557	463
Universidad de Playa Ancha de Ciencias de la Educación	450	637	424	355	550	962	976	1.071	893	958
Universidad Tecnológica Metropolitana	323	384	361	382	278	327	442	705	623	764
Universidad de Los Lagos	140	171	244	212	219	162	214	274	300	327
Universidad Católica del Maule	154	164	221	276	259	327	344	487	399	408
Universidad Católica de la Santísima Concepción	137	283	248	231	207	243	308	224	423	388
Universidad Católica de Temuco	225	256	179	224	266	275	396	287	389	408
TOTALES	9.973	11.170	10.210	11.250	12.196	13.605	14.163	15.579	15.798	15.657

(*) Incluye Titulados de Programas Especiales.

Total de Titulados de Pregrado por Area del Conocimiento

Años 1998- 2007

AREA / AÑOS	1998	1999	2000	2001	2002	2003	2004	2005	2006	2007
AGROPECUARIA Y CIENCIAS DEL MAR	1.339	1.594	1.234	1.319	1.147	1.379	1.461	1.443	1.440	1.569
ARTE Y ARQUITECTURA	820	668	671	961	982	846	1.131	1.318	1.307	1.362
CIENCIAS NATURALES Y MATEMATICAS	1.005	1.223	954	989	1.027	849	1.129	1.247	1.351	1.367
CIENCIAS SOCIALES	4.774	5.470	5.316	5.478	5.528	5.429	5.972	6.132	6.035	6.083
DERECHO	460	561	581	653	615	629	816	834	902	1.009
HUMANIDADES	458	557	526	631	610	684	717	754	729	615
EDUCACION	3.762	3.968	3.083	3.365	3.864	5.790	5.646	6.303	6.193	6.277
TECNOLOGIA	5.358	6.171	4.706	6.441	7.041	6.510	6.992	7.350	7.969	7.278
SALUD	2.309	2.175	2.701	2.469	3.012	2.947	2.933	3.353	3.693	3.553
TOTALES	20.285	22.387	19.772	22.306	23.826	25.063	26.797	28.734	29.619	29.113

Total de Mujeres Tituladas de Pregrado por Area del Conocimiento

Años 1998- 2007

AREA / AÑOS	1998	1999	2000	2001	2002	2003	2004	2005	2006	2007
AGROPECUARIA Y CIENCIAS DEL MAR	407	510	420	441	441	506	587	617	617	705
ARTE Y ARQUITECTURA	437	333	351	501	500	458	564	727	684	712
CIENCIAS NATURALES Y MATEMATICAS	468	577	455	499	484	418	553	648	689	726
CIENCIAS SOCIALES	2.629	3.191	3.074	3.168	3.388	3.372	3.610	3.629	3.607	3.653
DERECHO	173	267	259	287	291	300	387	407	458	506
HUMANIDADES	271	325	368	438	383	439	453	485	462	375
EDUCACION	2.914	3.159	2.370	2.705	2.918	4.489	4.368	4.860	4.699	4.711
TECNOLOGIA	1.139	1.402	1.040	1.538	1.678	1.560	1.659	1.884	2.065	1.847
SALUD	1.535	1.406	1.873	1.673	2.113	2.063	1.982	2.322	2.517	2.422
TOTALES	9.973	11.170	10.210	11.250	12.196	13.605	14.163	15.579	15.798	15.657

Matrícula Total de Postgrado por Universidad

Años 1998- 2007

UNIVERSIDAD / AÑOS	1998	1999	2000	2001	2002	2003	2004	2005	2006	2007
Universidad de Chile	2.184	2.505	2.271	2.192	2.568	3.198	3.682	4.356	4.411	4.569
Pontificia Universidad Católica de Chile	1.163	1.352	1.483	1.688	1.890	2.072	2.141	2.307	2.786	2.806
Universidad de Concepción	817	989	1.038	997	1.028	959	983	1.312	1.392	1.545
Pontificia Universidad Católica de Valparaíso	221	205	344	386	430	545	537	522	681	672
Universidad Técnica Federico Santa María	87	99	96	158	307	375	454	569	491	980
Universidad de Santiago de Chile	503	907	406	824	634	542	569	600	892	1.027
Universidad Austral de Chile	335	298	404	443	452	544	541	497	568	586
Universidad Católica del Norte	100	129	161	137	249	209	219	255	261	364
Universidad de Valparaíso	96	121	84	225	418	510	452	885	708	577
Universidad de Antofagasta	77	80	53	53	62	104	114	48	141 (*)	195
Universidad de La Serena	146	121	251	196	292	309	316	211	271	212
Universidad del Bío-Bío	-	-	72	73	104	125	194	262	286	461
Universidad de La Frontera	120	166	298	334	237	197	327	354	398	478
Universidad de Magallanes	19	20	17	-	-	25	31	26	45	63
Universidad de Talca	20	39	109	156	177	221	165	332	589	766
Universidad de Atacama	24	8	-	-	7	-	-	-	-	-
Universidad de Tarapacá	159	161	102	151	148	157	213	282	558	1.004
Universidad Arturo Prat	40	30	14	142	128	125	166	176	324	256
Universidad Metropolitana de Ciencias de la Educación	518	513	526	403	404	301	354	378	440	528
Universidad de Playa Ancha de Ciencias de la Educación	303	143	347	253	316	344	333	378	295	178
Universidad Tecnológica Metropolitana	-	-	-	-	-	-	52	111	122	553
Universidad de Los Lagos	10	23	40	38	49	100	141	190	223	118
Universidad Católica del Maule	22	104	78	55	107	75	50	108	94	241
Universidad Católica de la Santísima Concepción	-	16	26	27	22	44	53	72	50	103
Universidad Católica de Temuco	-	39	39	115	74	74	-	23	103	213
TOTALES	6.964	8.068	8.259	9.046	10.103	11.155	12.087	14.254	16.129	18.495

(*) Cifras año 2006 corregidas

Matrícula Total de Magister por Universidad

Años 1998- 2007

UNIVERSIDAD / AÑOS	1998	1999	2000	2001	2002	2003	2004	2005	2006	2007
Universidad de Chile	1.819	2.093	1.925	1.735	2.064	2.482	2.877	3.474	3.470	3.663
Pontificia Universidad Católica de Chile	924	1.104	1.204	1.363	1.528	1.641	1.647	1.725	2.117	2.101
Universidad de Concepción	615	745	785	710	710	677	677	942	1.005	1.125
Pontificia Universidad Católica de Valparaíso	189	175	303	341	382	480	462	428	562	529
Universidad Técnica Federico Santa María	81	91	84	146	285	339	412	515	434	904
Universidad de Santiago de Chile	430	757	321	726	513	411	441	462	723	822
Universidad Austral de Chile	289	249	349	374	374	441	417	406	425	422
Universidad Católica del Norte	100	129	161	137	243	201	203	227	218	324
Universidad de Valparaíso	96	121	84	185	378	470	440	835	654	555
Universidad de Antofagasta	77	80	53	53	62	104	114	48	124	165
Universidad de La Serena	146	121	213	161	229	248	235	160	160	148
Universidad del Bío-Bío	-	-	72	73	104	125	194	262	281	453
Universidad de La Frontera	119	163	295	318	220	168	286	304	341	398
Universidad de Magallanes	19	20	17	-	-	25	31	26	45	63
Universidad de Talca	20	39	109	144	155	193	132	296	543	711
Universidad de Atacama	24	8	-	-	7	-	-	-	-	-
Universidad de Tarapacá	159	161	102	151	148	157	213	282	558	971
Universidad Arturo Prat	40	30	14	142	128	125	166	176	321	233
Universidad Metropolitana de Ciencias de la Educación	518	513	526	403	404	301	354	368	423	509
Universidad de Playa Ancha de Ciencias de la Educación	303	143	347	253	316	344	318	360	274	156
Universidad Tecnológica Metropolitana	-	-	-	-	-	-	52	111	122	553
Universidad de Los Lagos	10	23	40	38	49	100	141	190	223	118
Universidad Católica del Maule	22	104	78	55	107	75	50	108	94	241
Universidad Católica de la Santísima Concepción	18	16	26	27	22	44	53	72	50	103
Universidad Católica de Temuco	-	39	39	115	74	74	-	23	103	213
TOTALES	6.018	6.924	7.147	7.650	8.502	9.225	9.915	11.800	13.270	15.480

Matrícula Total de Mujeres de Magister por Universidad

Años 1998- 2007

UNIVERSIDAD / AÑOS	1998	1999	2000	2001	2002	2003	2004	2005	2006	2007
Universidad de Chile	687	760	722	707	785	974	1.076	1.365	1.369	1.566
Pontificia Universidad Católica de Chile	353	414	466	515	569	637	638	659	756	721
Universidad de Concepción	252	298	334	302	318	294	301	451	525	541
Pontificia Universidad Católica de Valparaíso	92	88	149	136	151	169	167	180	256	223
Universidad Técnica Federico Santa María	11	13	10	25	52	70	69	83	62	146
Universidad de Santiago de Chile	90	210	99	194	136	86	113	111	210	262
Universidad Austral de Chile	89	76	113	138	127	145	145	153	155	196
Universidad Católica del Norte	24	29	36	40	53	62	59	66	68	110
Universidad de Valparaíso	31	40	32	99	178	242	252	406	314	324
Universidad de Antofagasta	35	52	34	30	36	57	56	22	60	84
Universidad de La Serena	72	54	92	67	97	135	130	62	67	64
Universidad del Bío-Bío	-	-	20	31	53	59	120	159	164	248
Universidad de La Frontera	63	78	136	180	126	91	152	152	186	197
Universidad de Magallanes	5	8	10	-	-	7	7	6	17	29
Universidad de Talca	3	19	47	66	60	78	48	114	194	279
Universidad de Atacama	7	1	-	-	6	-	-	-	-	-
Universidad de Tarapacá	76	96	60	95	95	96	111	122	255	419
Universidad Arturo Prat	9	8	14	46	37	45	54	68	154	107
Universidad Metropolitana de Ciencias de la Educación	266	299	301	215	239	198	215	221	269	333
Universidad de Playa Ancha de Ciencias de la Educación	159	88	244	154	165	199	197	234	170	108
Universidad Tecnológica Metropolitana	-	-	-	-	-	-	28	27	52	246
Universidad de Los Lagos	6	6	14	14	10	29	50	90	104	53
Universidad Católica del Maule	8	54	46	43	71	36	22	57	48	134
Universidad Católica de la Santísima Concepción	7	8	16	18	14	25	31	50	36	75
Universidad Católica de Temuco	-	11	11	45	29	29	-	16	75	128
TOTALES	2.345	2.710	3.006	3.160	3.407	3.763	4.041	4.874	5.566	6.593

Matrícula Total de Doctorado por Universidad

Años 1998- 2007

UNIVERSIDAD / AÑOS	1998	1999	2000	2001	2002	2003	2004	2005	2006	2007
Universidad de Chile	365	412	346	457	504	716	805	882	941	906
Pontificia Universidad Católica de Chile	239	248	279	325	362	431	494	582	669	705
Universidad de Concepción	202	244	253	287	318	282	306	370	387	420
Pontificia Universidad Católica de Valparaíso	32	30	41	45	48	65	75	94	119	143
Universidad Técnica Federico Santa María	6	8	12	12	22	36	42	54	57	76
Universidad de Santiago de Chile	73	150	85	98	121	131	128	138	169	205
Universidad Austral de Chile	46	49	55	69	78	103	124	91	143	164
Universidad Católica del Norte	-	-	-	-	6	8	16	28	43	40
Universidad de Valparaíso	-	-	-	40	40	40	12	50	54	22
Universidad de Antofagasta	-	-	-	-	-	-	-	-	17 (*)	30
Universidad de La Serena	-	-	38	35	63	61	81	51	111	64
Universidad del Bío-Bío	-	-	-	-	-	-	-	-	5	8
Universidad de La Frontera	1	3	3	16	17	29	41	50	57	80
Universidad de Magallanes	-	-	-	-	-	-	-	-	-	-
Universidad de Talca	-	-	-	12	22	28	33	36	46	55
Universidad de Atacama	-	-	-	-	-	-	-	-	-	-
Universidad de Tarapacá	-	-	-	-	-	-	-	-	-	33
Universidad Arturo Prat	-	-	-	-	-	-	-	-	3	23
Universidad Metropolitana de Ciencias de la Educación	-	-	-	-	-	-	-	10	17	19
Universidad de Playa Ancha de Ciencias de la Educación	-	-	-	-	-	-	15	18	21	22
Universidad Tecnológica Metropolitana	-	-	-	-	-	-	-	-	-	-
Universidad de Los Lagos	-	-	-	-	-	-	-	-	-	-
Universidad Católica del Maule	-	-	-	-	-	-	-	-	-	-
Universidad Católica de la Santísima Concepción	-	-	-	-	-	-	-	-	-	-
Universidad Católica de Temuco	-	-	-	-	-	-	-	-	-	-
TOTALES	964	1.144	1.112	1.396	1.601	1.930	2.172	2.454	2.859	3.015

(*) Cifras año 2006 corregidas

Matrícula Total de Mujeres de Doctorado por Universidad

Años 1998- 2007

UNIVERSIDAD / AÑOS	1998	1999	2000	2001	2002	2003	2004	2005	2006	2007
Universidad de Chile	139	160	146	181	203	280	313	347	373	369
Pontificia Universidad Católica de Chile	76	82	94	116	127	161	198	240	283	318
Universidad de Concepción	83	102	107	120	121	112	133	167	215	183
Pontificia Universidad Católica de Valparaíso	17	11	11	14	14	26	34	49	57	74
Universidad Técnica Federico Santa María	-	1	-	1	4	9	9	12	13	21
Universidad de Santiago de Chile	24	50	28	37	37	47	38	39	43	54
Universidad Austral de Chile	24	27	30	31	35	50	55	45	69	78
Universidad Católica del Norte	-	-	-	-	3	4	6	12	18	18
Universidad de Valparaíso	-	-	-	10	7	8	4	11	12	7
Universidad de Antofagasta	-	-	-	-	-	-	-	-	7 (*)	12
Universidad de La Serena	-	-	18	16	31	31	40	26	41	21
Universidad del Bío-Bío	-	-	-	-	-	-	-	-	4	4
Universidad de La Frontera	-	-	-	11	12	19	26	29	29	44
Universidad de Magallanes	-	-	-	-	-	-	-	-	-	-
Universidad de Talca	-	-	-	4	7	12	10	16	17	23
Universidad de Atacama	-	-	-	-	-	-	-	-	-	-
Universidad de Tarapacá	-	-	-	-	-	-	-	-	-	9
Universidad Arturo Prat	-	-	-	-	-	-	-	-	1	5
Universidad Metropolitana de Ciencias de la Educación	-	-	-	-	-	-	-	4	6	5
Universidad de Playa Ancha de Ciencias de la Educación	-	-	-	-	-	-	10	10	12	15
Universidad Tecnológica Metropolitana	-	-	-	-	-	-	-	-	-	-
Universidad de Los Lagos	-	-	-	-	-	-	-	-	-	-
Universidad Católica del Maule	-	-	-	-	-	-	-	-	-	-
Universidad Católica de la Santísima Concepción	-	-	-	-	-	-	-	-	-	-
Universidad Católica de Temuco	-	-	-	-	-	-	-	-	-	-
TOTALES	363	433	434	541	601	759	876	1.007	1.200	1.260

(*) Cifras año 2006 corregidas

Matrícula Total de Postgrado por Area del Conocimiento

Años 1998- 2007

AREA / AÑOS	1998	1999	2000	2001	2002	2003	2004	2005	2006	2007
AGROPECUARIA Y CIENCIAS DEL MAR (*)	251	243	267	274	352	409	478	661	767	883
ARTE Y ARQUITECTURA	152	281	330	264	316	275	298	334	429	442
CIENCIAS NATURALES Y MATEMATICAS (*)	1.134	1.219	1.295	1.374	1.497	1.547	1.629	1.799	2.066	2.297
CIENCIAS SOCIALES	2.177	2.785	2.517	2.933	3.714	4.091	4.317	5.157	5.452	5.689
DERECHO	272	231	211	294	337	378	397	503	613	836
HUMANIDADES	779	874	827	724	822	1.006	1.114	1.290	1.333	1.375
EDUCACION	1.371	1.273	1.616	1.736	1.526	1.471	1.495	1.736	2.205	3.091
TECNOLOGIA (*)	540	772	785	1.003	1.044	1.295	1.392	1.672	2.142	2.588
SALUD	288	390	411	444	495	683	967	1.102	1.122	1.294
TOTALES	6.964	8.068	8.259	9.046	10.103	11.155	12.087	14.254	16.129	18.495

(*) Cifras año 2006 corregidas

Matrícula Total de Magister por Area del Conocimiento

Años 1998- 2007

AREA / AÑOS	1998	1999	2000	2001	2002	2003	2004	2005	2006	2007
AGROPECUARIA Y CIENCIAS DEL MAR	241	235	254	255	318	337	366	474	569	655
ARTE Y ARQUITECTURA	152	281	330	264	316	275	290	318	406	411
CIENCIAS NATURALES Y MATEMATICAS	555	528	614	578	578	580	566	748	858	1.054
CIENCIAS SOCIALES	2.136	2.721	2.464	2.827	3.596	3.971	4.233	5.020	5.288	5.518
DERECHO	272	231	211	294	324	349	360	443	550	761
HUMANIDADES	647	731	675	565	633	757	842	957	907	983
EDUCACION	1.341	1.231	1.541	1.644	1.398	1.349	1.323	1.574	2.045	2.931
TECNOLOGIA	443	641	659	850	876	1.090	1.165	1.401	1.783	2.161
SALUD	231	325	399	373	463	517	770	865	864	1.006
TOTALES	6.018	6.924	7.147	7.650	8.502	9.225	9.915	11.800	13.270	15.480

Matrícula Total de Mujeres de Magister por Area del Conocimiento

Años 1998- 2007

AREA / AÑOS	1998	1999	2000	2001	2002	2003	2004	2005	2006	2007
AGROPECUARIA Y CIENCIAS DEL MAR	77	62	73	72	107	128	136	180	238	271
ARTE Y ARQUITECTURA	64	137	148	120	138	109	131	128	175	183
CIENCIAS NATURALES Y MATEMATICAS	240	206	256	218	205	238	214	293	386	452
CIENCIAS SOCIALES	669	818	825	1.047	1.219	1.426	1.503	1.917	1.944	2.109
DERECHO	71	57	61	87	99	111	122	135	188	282
HUMANIDADES	291	360	293	259	308	394	426	482	419	456
EDUCACION	702	736	923	886	849	831	806	932	1.214	1.743
TECNOLOGIA	71	117	159	196	175	204	228	258	506	460
SALUD	160	217	268	275	307	322	475	549	496	637
TOTALES	2.345	2.710	3.006	3.160	3.407	3.763	4.041	4.874	5.566	6.593

Matrícula Total de Doctorado por Area del Conocimiento

Años 1998- 2007

AREA / AÑOS	1998	1999	2000	2001	2002	2003	2004	2005	2006	2007
AGROPECUARIA Y CIENCIAS DEL MAR (*)	10	8	13	19	34	72	112	187	198	228
ARTE Y ARQUITECTURA	-	-	-	-	-	-	8	16	23	31
CIENCIAS NATURALES Y MATEMATICAS (*)	579	691	681	796	919	967	1.063	1.051	1.208	1.243
CIENCIAS SOCIALES	41	64	53	106	118	120	84	137	164	171
DERECHO	-	-	-	-	13	29	37	60	63	75
HUMANIDADES	132	143	152	159	189	249	272	333	426	392
EDUCACION	48	42	75	92	128	122	172	162	160	160
TECNOLOGIA (*)	97	131	126	153	168	205	227	271	359	427
SALUD	57	65	12	71	32	166	197	237	258	288
TOTALES	964	1.144	1.112	1.396	1.601	1.930	2.172	2.454	2.859	3.015

(*) Cifras año 2006 corregidas

Matrícula Total de Mujeres de Doctorado por Area del Conocimiento

Años 1998- 2007

AREA / AÑOS	1998	1999	2000	2001	2002	2003	2004	2005	2006	2007
AGROPECUARIA Y CIENCIAS DEL MAR (*)	3	2	5	7	16	34	52	88	103	112
ARTE Y ARQUITECTURA	-	-	-	-	-	-	2	3	5	8
CIENCIAS NATURALES Y MATEMATICAS (*)	216	265	263	305	340	373	432	442	533	537
CIENCIAS SOCIALES	18	30	27	40	49	53	40	56	73	79
DERECHO	-	-	-	-	-	7	11	21	23	33
HUMANIDADES	55	57	63	62	76	106	115	139	167	157
EDUCACION	26	23	40	50	66	61	90	87	83	85
TECNOLOGIA (*)	21	31	32	40	37	50	50	67	115	113
SALUD	24	25	4	37	17	75	84	104	98	136
TOTALES	363	433	434	541	601	759	876	1.007	1.200	1.260

(*) Cifras año 2006 corregidas

Total de Graduados de Postgrado por Universidad

Años 1998- 2007

UNIVERSIDAD / AÑOS	1998	1999	2000	2001	2002	2003	2004	2005	2006	2007
Universidad de Chile	370	369	365	429	537	534	593	699	682	853
Pontificia Universidad Católica de Chile	277	291	365	430	473	438	659	539	455	440
Universidad de Concepción	84	90	122	156	136	179	178	187	175	248
Pontificia Universidad Católica de Valparaíso	29	32	31	42	51	44	85	57	89	273
Universidad Técnica Federico Santa María	8	12	13	62	96	66	109	102	258	199
Universidad de Santiago de Chile	64	128	69	136	-	333	392	310	314	273
Universidad Austral de Chile	53	34	40	42	41	49	58	58	213	145
Universidad Católica del Norte	-	8	28	18	14	15	26	19	21	26
Universidad de Valparaíso	4	1	5	47	5	4	81	87	110	127
Universidad de Antofagasta	4	42	2	7	9	11	9	8	7	8
Universidad de La Serena	51	13	2	15	12	16	24	20	26	20
Universidad del Bío-Bío	-	-	4	16	6	17	12	19	21	35
Universidad de La Frontera	20	23	27	33	27	54	61	43	67	46
Universidad de Magallanes	-	1	-	9	-	-	-	20	11	-
Universidad de Talca	-	10	1	8	60	71	47	57	50	70
Universidad de Atacama	7	1	1	1	-	-	-	-	-	-
Universidad de Tarapacá	32	38	24	28	16	11	14	25	55	35
Universidad Arturo Prat	2	-	-	-	-	7	9	5	2	48
Universidad Metropolitana de Ciencias de la Educación	75	27	32	38	64	54	25	36	42	22
Universidad de Playa Ancha de Ciencias de la Educación	13	16	14	48	50	48	62	55	69	76
Universidad Tecnológica Metropolitana	-	-	-	-	-	-	-	-	7	3
Universidad de Los Lagos	-	-	-	-	-	3	7	3	7	9
Universidad Católica del Maule	-	-	-	-	6	4	17	22	11	13
Universidad Católica de la Santísima Concepción	-	-	-	-	3	6	1	2	14	8
Universidad Católica de Temuco	-	-	-	-	7	1	3	32	1	1
TOTALES	1.093	1.136	1.145	1.565	1.613	1.965	2.472	2.405	2.707	2.978

Total de Graduados de Magister por Universidad

Años 1998- 2007

UNIVERSIDAD / AÑOS	1998	1999	2000	2001	2002	2003	2004	2005	2006	2007
Universidad de Chile	319	342	339	394	473	484	504	621	597	758
Pontificia Universidad Católica de Chile	261	275	336	405	432	401	599	482	399	368
Universidad de Concepción	74	70	102	144	108	145	137	146	131	203
Pontificia Universidad Católica de Valparaíso	22	25	28	40	44	34	77	51	82	268
Universidad Técnica Federico Santa María	7	12	13	62	94	66	109	97	256	196
Universidad de Santiago de Chile	63	126	64	127	-	325	371	294	289	257
Universidad Austral de Chile	51	31	36	33	36	44	41	53	198	129
Universidad Católica del Norte	-	8	28	18	14	15	26	19	20	25
Universidad de Valparaíso	4	1	5	47	5	4	81	87	110	123
Universidad de Antofagasta	4	42	2	7	9	11	9	8	7	8
Universidad de La Serena	51	13	2	15	12	16	18	12	23	10
Universidad del Bío-Bío	-	-	4	16	6	17	12	19	21	35
Universidad de La Frontera	20	23	26	33	27	54	59	38	62	28
Universidad de Magallanes	-	1	-	9	-	-	-	20	11	-
Universidad de Talca	-	10	1	8	60	71	47	56	44	68
Universidad de Atacama	7	1	1	1	-	-	-	-	-	-
Universidad de Tarapacá	32	38	24	28	16	11	14	25	55	35
Universidad Arturo Prat	2	-	-	-	-	7	9	5	2	48
Universidad Metropolitana de Ciencias de la Educación	75	27	32	38	64	54	25	36	42	22
Universidad de Playa Ancha de Ciencias de la Educación	13	16	14	48	50	48	62	55	69	76
Universidad Tecnológica Metropolitana	-	-	-	-	-	-	-	-	7	3
Universidad de Los Lagos	-	-	-	-	-	3	7	3	7	9
Universidad Católica del Maule	-	-	-	-	6	4	17	22	11	13
Universidad Católica de la Santísima Concepción	-	-	-	-	3	6	1	2	14	8
Universidad Católica de Temuco	-	-	-	-	7	1	3	32	1	1
TOTALES	1.005	1.061	1.057	1.473	1.466	1.821	2.228	2.183	2.458	2.691

Total de Mujeres Graduadas de Magister por Universidad

Años 1998- 2007

UNIVERSIDAD / AÑOS	1998	1999	2000	2001	2002	2003	2004	2005	2006	2007
Universidad de Chile	118	133	123	119	129	169	165	220	191	264
Pontificia Universidad Católica de Chile	84	73	79	124	143	134	202	151	141	132
Universidad de Concepción	33	34	37	55	55	65	61	53	61	106
Pontificia Universidad Católica de Valparaíso	9	12	12	23	16	11	26	21	27	107
Universidad Técnica Federico Santa María	2	3	1	9	21	18	16	21	29	26
Universidad de Santiago de Chile	15	28	21	17	-	93	116	119	106	99
Universidad Austral de Chile	18	13	16	13	12	15	10	22	49	40
Universidad Católica del Norte	-	-	4	7	4	5	4	7	6	10
Universidad de Valparaíso	-	-	1	17	1	2	33	36	46	64
Universidad de Antofagasta	2	15	1	6	7	8	5	5	4	2
Universidad de La Serena	16	8	1	2	6	8	5	6	12	6
Universidad del Bío-Bío	-	-	-	3	1	8	4	11	11	19
Universidad de La Frontera	9	11	13	18	17	37	30	21	39	12
Universidad de Magallanes	-	-	-	4	-	-	-	5	1	-
Universidad de Talca	-	-	-	1	24	27	21	25	21	21
Universidad de Atacama	-	1	-	1	-	-	-	-	-	-
Universidad de Tarapacá	12	12	12	13	10	9	8	16	27	17
Universidad Arturo Prat	-	-	-	-	-	2	4	3	-	30
Universidad Metropolitana de Ciencias de la Educación	48	13	13	16	36	34	18	18	17	8
Universidad de Playa Ancha de Ciencias de la Educación	4	10	7	18	26	29	41	35	42	44
Universidad Tecnológica Metropolitana	-	-	-	-	-	-	-	-	5	1
Universidad de Los Lagos	-	-	-	-	-	1	2	-	2	1
Universidad Católica del Maule	-	-	-	-	1	1	7	15	8	7
Universidad Católica de la Santísima Concepción	-	-	-	-	-	2	1	-	11	7
Universidad Católica de Temuco	-	-	-	-	-	-	1	12	1	-
TOTALES	370	366	341	466	509	678	780	822	857	1.023

Total de Graduados de Doctorado por Universidad

Años 1998- 2007

UNIVERSIDAD / AÑOS	1998	1999	2000	2001	2002	2003	2004	2005	2006	2007
Universidad de Chile	51	27	26	35	64	50	89	78	85	95
Pontificia Universidad Católica de Chile	16	16	29	25	41	37	60	57	56	72
Universidad de Concepción	10	20	20	12	28	34	41	41	44	45
Pontificia Universidad Católica de Valparaíso	7	7	3	2	7	10	8	6	7	5
Universidad Técnica Federico Santa María	1	-	-	-	2	-	-	5	2	3
Universidad de Santiago de Chile	1	2	5	9	-	8	21	16	25	16
Universidad Austral de Chile	2	3	4	9	5	5	17	5	15	16
Universidad Católica del Norte	-	-	-	-	-	-	-	-	1	1
Universidad de Valparaíso	-	-	-	-	-	-	-	-	-	4
Universidad de Antofagasta	-	-	-	-	-	-	-	-	-	-
Universidad de La Serena	-	-	-	-	-	-	6	8	3	10
Universidad del Bío-Bío	-	-	-	-	-	-	-	-	-	-
Universidad de La Frontera	-	-	1	-	-	-	2	5	5	18
Universidad de Magallanes	-	-	-	-	-	-	-	-	-	-
Universidad de Talca	-	-	-	-	-	-	-	1	6	2
Universidad de Atacama	-	-	-	-	-	-	-	-	-	-
Universidad de Tarapacá	-	-	-	-	-	-	-	-	-	-
Universidad Arturo Prat	-	-	-	-	-	-	-	-	-	-
Universidad Metropolitana de Ciencias de la Educación	-	-	-	-	-	-	-	-	-	-
Universidad de Playa Ancha de Ciencias de la Educación	-	-	-	-	-	-	-	-	-	-
Universidad Tecnológica Metropolitana	-	-	-	-	-	-	-	-	-	-
Universidad de Los Lagos	-	-	-	-	-	-	-	-	-	-
Universidad Católica del Maule	-	-	-	-	-	-	-	-	-	-
Universidad Católica de la Santísima Concepción	-	-	-	-	-	-	-	-	-	-
Universidad Católica de Temuco	-	-	-	-	-	-	-	-	-	-
TOTALES	88	75	88	92	147	144	244	222	249	287

Total de Mujeres Graduadas de Doctorado por Universidad

Años 1998- 2007

UNIVERSIDAD / AÑOS	1998	1999	2000	2001	2002	2003	2004	2005	2006	2007
Universidad de Chile	19	10	7	17	21	15	34	33	27	42
Pontificia Universidad Católica de Chile	4	7	7	6	12	13	24	21	15	35
Universidad de Concepción	4	7	6	3	13	16	15	20	21	20
Pontificia Universidad Católica de Valparaíso	5	5	2	-	2	3	3	1	-	3
Universidad Técnica Federico Santa María	-	-	-	-	-	-	-	-	-	-
Universidad de Santiago de Chile	1	-	2	2	-	1	6	6	12	3
Universidad Austral de Chile	-	1	3	5	3	3	8	2	6	8
Universidad Católica del Norte	-	-	-	-	-	-	-	-	-	-
Universidad de Valparaíso	-	-	-	-	-	-	-	-	-	-
Universidad de Antofagasta	-	-	-	-	-	-	-	-	-	-
Universidad de La Serena	-	-	-	-	-	-	3	5	1	3
Universidad del Bío-Bío	-	-	-	-	-	-	-	-	-	-
Universidad de La Frontera	-	-	-	-	-	-	2	4	4	10
Universidad de Magallanes	-	-	-	-	-	-	-	-	-	-
Universidad de Talca	-	-	-	-	-	-	-	-	-	1
Universidad de Atacama	-	-	-	-	-	-	-	-	-	-
Universidad de Tarapacá	-	-	-	-	-	-	-	-	-	-
Universidad Arturo Prat	-	-	-	-	-	-	-	-	-	-
Universidad Metropolitana de Ciencias de la Educación	-	-	-	-	-	-	-	-	-	-
Universidad de Playa Ancha de Ciencias de la Educación	-	-	-	-	-	-	-	-	-	-
Universidad Tecnológica Metropolitana	-	-	-	-	-	-	-	-	-	-
Universidad de Los Lagos	-	-	-	-	-	-	-	-	-	-
Universidad Católica del Maule	-	-	-	-	-	-	-	-	-	-
Universidad Católica de la Santísima Concepción	-	-	-	-	-	-	-	-	-	-
Universidad Católica de Temuco	-	-	-	-	-	-	-	-	-	-
TOTALES	33	30	27	33	51	51	95	92	86	12

Total de Graduados de Postgrado por Area del Conocimiento

Años 1998- 2007

AREA / AÑOS	1998	1999	2000	2001	2002	2003	2004	2005	2006	2007
AGROPECUARIA Y CIENCIAS DEL MAR	46	34	35	46	63	57	87	58	99	94
ARTE Y ARQUITECTURA	15	13	24	44	36	44	36	41	47	61
CIENCIAS NATURALES Y MATEMATICAS	189	163	164	163	191	210	264	260	258	350
CIENCIAS SOCIALES	385	486	509	759	791	1.047	1.239	1.206	1.354	1.317
DERECHO	9	44	27	33	26	21	37	29	21	38
HUMANIDADES	85	69	67	84	82	91	126	131	144	172
EDUCACION	190	177	144	166	224	246	279	276	343	365
TECNOLOGIA	98	91	110	206	138	178	289	280	328	412
SALUD	76	59	65	64	62	71	115	124	113	169
TOTALES	1.093	1.136	1.145	1.565	1.613	1.965	2.472	2.405	2.707	2.978

Total de Mujeres Graduadas de Postgrado por Area del Conocimiento

Años 1998- 2007

AREA / AÑOS	1998	1999	2000	2001	2002	2003	2004	2005	2006	2007
AGROPECUARIA Y CIENCIAS DEL MAR	14	9	7	15	14	15	31	14	35	37
ARTE Y ARQUITECTURA	6	6	12	19	14	19	17	17	15	23
CIENCIAS NATURALES Y MATEMATICAS	77	65	55	63	89	80	101	112	84	156
CIENCIAS SOCIALES	90	122	122	192	207	326	350	395	381	441
DERECHO	2	9	11	11	8	2	10	5	12	15
HUMANIDADES	45	42	28	43	37	43	57	69	72	72
EDUCACION	113	84	70	84	128	152	172	167	217	216
TECNOLOGIA	13	20	16	31	23	42	59	59	67	75
SALUD	43	39	47	41	40	50	78	76	63	113
TOTALES	403	396	368	499	560	729	875	914	946	1.148

Total de Graduados de Magister por Area del Conocimiento

Años 1998- 2007

AREA / AÑOS	1998	1999	2000	2001	2002	2003	2004	2005	2006	2007
AGROPECUARIA Y CIENCIAS DEL MAR	46	34	35	46	61	57	84	58	88	77
ARTE Y ARQUITECTURA	15	13	24	44	36	44	36	41	47	61
CIENCIAS NATURALES Y MATEMATICAS	126	102	101	100	96	116	105	126	118	187
CIENCIAS SOCIALES	385	486	509	755	791	1.042	1.234	1.198	1.336	1.302
DERECHO	9	44	27	33	26	21	37	29	21	38
HUMANIDADES	76	63	59	76	64	74	102	113	121	139
EDUCACION	189	174	139	162	220	241	262	263	327	346
TECNOLOGIA	93	90	105	196	123	165	267	256	307	392
SALUD	66	55	58	61	49	61	101	99	93	149
TOTALES	1.005	1.061	1.057	1.473	1.466	1.821	2.228	2.183	2.458	2.691

Total de Mujeres Graduadas de Magister por Area del Conocimiento

Años 1998- 2007

AREA / AÑOS	1998	1999	2000	2001	2002	2003	2004	2005	2006	2007
AGROPECUARIA Y CIENCIAS DEL MAR	14	9	7	15	13	15	31	14	31	28
ARTE Y ARQUITECTURA	6	6	12	19	14	19	17	17	15	23
CIENCIAS NATURALES Y MATEMATICAS	54	41	34	41	50	46	43	53	40	87
CIENCIAS SOCIALES	90	122	122	192	207	325	347	392	373	432
DERECHO	2	9	11	11	8	2	10	5	12	15
HUMANIDADES	39	38	26	38	33	36	43	61	60	58
EDUCACION	112	82	70	82	125	150	163	159	208	209
TECNOLOGIA	12	20	15	29	21	38	56	54	60	69
SALUD	41	39	44	39	38	47	70	67	58	102
TOTALES	370	366	341	466	509	678	780	822	857	1.023

Total de Graduados de Doctorado por Area del Conocimiento

Años 1998- 2007

AREA / AÑOS	1998	1999	2000	2001	2002	2003	2004	2005	2006	2007
AGROPECUARIA Y CIENCIAS DEL MAR	-	-	-	-	2	-	3	-	11	17
ARTE Y ARQUITECTURA	-	-	-	-	-	-	-	-	-	-
CIENCIAS NATURALES Y MATEMATICAS	63	61	63	63	95	94	159	134	140	163
CIENCIAS SOCIALES	-	-	-	4	-	5	5	8	18	15
DERECHO	-	-	-	-	-	-	-	-	-	-
HUMANIDADES	9	6	8	8	18	17	24	18	23	33
EDUCACION	1	3	5	4	4	5	17	13	16	19
TECNOLOGIA	5	1	5	10	15	13	22	24	21	20
SALUD	10	4	7	3	13	10	14	25	20	20
TOTALES	88	75	88	92	147	144	244	222	249	287

Total de Mujeres Graduadas de Doctorado por Area del Conocimiento

Años 1998- 2007

AREA / AÑOS	1998	1999	2000	2001	2002	2003	2004	2005	2006	2007
AGROPECUARIA Y CIENCIAS DEL MAR	-	-	-	-	1	-	-	-	4	9
ARTE Y ARQUITECTURA	-	-	-	-	-	-	-	-	-	-
CIENCIAS NATURALES Y MATEMATICAS	23	24	21	22	39	34	58	59	44	69
CIENCIAS SOCIALES	-	-	-	-	-	1	3	3	8	9
DERECHO	-	-	-	-	-	-	-	-	-	-
HUMANIDADES	6	4	2	5	4	7	14	8	12	14
EDUCACION	1	2	-	2	3	2	9	8	9	7
TECNOLOGIA	1	-	1	2	2	4	3	5	7	6
SALUD	2	-	3	2	2	3	8	9	5	11
TOTALES	33	30	27	33	51	51	95	92	89	125

Matrícula Total de Postítulo por Universidad

Años 1998- 2007

UNIVERSIDAD / AÑOS	1997	1998	1999	2000	2001	2002	2003	2004	2005	2007
Universidad de Chile	1.202	525	401	1.026	1.379	1.180	1.452	1.480	1.592	1.668
Pontificia Universidad Católica de Chile	794	770	855	853	789	788	706	772	785	823
Universidad de Concepción	398	487	714	664	861	807	878	695	346	903
Pontificia Universidad Católica de Valparaíso	65	102	83	113	120	221	171	179	248	122
Universidad Técnica Federico Santa María	1.326	1.086	1.527	1.604	1.849	1.566	922	1.650	1.275	2.192
Universidad de Santiago de Chile	819	665	899	646	737	527	441	464	586	1.050
Universidad Austral de Chile	1.213	1.307	1.357	1.518	1.395	480	1.810	114	1.273	1.098
Universidad Católica del Norte (*)	2.983	2.631	2.607	3.158	2.527	2.586	2.588	1.634	2.285	1.871
Universidad de Valparaíso	292	305	473	484	662	515	354	856	694	598
Universidad de Antofagasta	-	530	172	330	313	400	183	90	98	230
Universidad de La Serena	86	71	72	126	214	206	134	207	288	221
Universidad del Bío-Bío	-	-	107	83	69	80	72	218	224	265
Universidad de La Frontera	93	602	326	490	514	331	196	141	107	89
Universidad de Magallanes	23	-	-	-	-	-	-	-	12	-
Universidad de Talca	-	11	-	53	11	-	-	-	-	-
Universidad de Atacama	245	283	-	16	7	53	30	-	-	-
Universidad de Tarapacá	162	110	126	39	22	-	60	77	114	183
Universidad Arturo Prat	23	23	20	-	-	-	-	-	117	42
Universidad Metropolitana de Ciencias de la Educación	320	350	475	453	575	566	466	393	271	198
Universidad de Playa Ancha de Ciencias de la Educación	402	220	301	145	213	195	130	130	99	35
Universidad Tecnológica Metropolitana	75	-	-	-	-	-	60	85	79	121
Universidad de Los Lagos	39	138	253	126	184	207	205	-	31	102
Universidad Católica del Maule	573	310	597	498	150	194	261	323	364	574
Universidad Católica de la Santísima Concepción	235	-	30	-	-	22	167	168	67	78
Universidad Católica de Temuco	241	299	346	306	291	271	596	551	621	919
TOTALES	11.609	10.825	11.741	12.731	12.882	11.195	11.882	10.227	11.576	13.382

(*) Incluye Cursos a Distancia.

Matrícula Total de Mujeres de Postítulo por Universidad

Años 1998- 2007

UNIVERSIDAD / AÑOS	1998	1999	2000	2001	2002	2003	2004	2005	2006	2007
Universidad de Chile	554	265	236	461	689	609	738	717	895	906
Pontificia Universidad Católica de Chile	422	434	513	506	455	461	404	493	466	510
Universidad de Concepción	264	302	533	427	606	644	642	547	175	587
Pontificia Universidad Católica de Valparaíso	37	68	42	59	81	123	106	104	180	93
Universidad Técnica Federico Santa María	231	191	229	264	336	260	208	277	193	360
Universidad de Santiago de Chile	368	338	420	272	292	245	170	224	239	513
Universidad Austral de Chile	904	979	1.004	1.099	1.027	270	1.289	79	904	745
Universidad Católica del Norte (*)	2.065	1.848	1.845	1.962	1.486	1.472	1.386	827	1.373	1.151
Universidad de Valparaíso	100	134	197	227	330	185	180	465	349	348
Universidad de Antofagasta	-	404	159	303	283	387	181	81	88	211
Universidad de La Serena	59	53	36	78	121	84	58	109	149	135
Universidad del Bío-Bío	-	-	31	29	17	47	55	104	125	175
Universidad de La Frontera	55	384	172	316	318	253	153	94	55	44
Universidad de Magallanes	-	11	-	-	-	-	-	-	6	-
Universidad de Talca	11	-	-	35	11	-	-	-	-	-
Universidad de Atacama	99	10	-	2	-	8	24	-	-	-
Universidad de Tarapacá	111	78	67	15	6	-	51	60	97	157
Universidad Arturo Prat	11	12	17	-	-	-	-	-	82	29
Universidad Metropolitana de Ciencias de la Educación	216	204	272	276	335	325	235	229	138	102
Universidad de Playa Ancha de Ciencias de la Educación	326	189	262	138	180	183	123	116	81	31
Universidad Tecnológica Metropolitana	50	-	-	-	-	-	30	14	35	95
Universidad de Los Lagos	12	66	129	73	86	68	62	-	26	79
Universidad Católica del Maule	339	220	364	283	104	131	177	218	286	388
Universidad Católica de la Santísima Concepción	152	-	20	-	-	21	136	150	64	73
Universidad Católica de Temuco	162	188	204	156	193	207	385	397	426	677
TOTALES	6.548	6.378	6.752	6.981	6.956	5.983	6.793	5.305	6.432	7.409

(*) Incluye Cursos a Distancia.

Matrícula Total de Postítulo por Area del Conocimiento

Años 1998- 2007

AREA / AÑOS	1998	1999	2000	2001	2002	2003	2004	2005	2006	2007
AGROPECUARIA Y CIENCIAS DEL MAR	89	44	98	116	59	98	260	88	184	185
ARTE Y ARQUITECTURA	91	169	220	154	269	239	182	221	188	181
CIENCIAS NATURALES Y MATEMATICAS	71	51	114	236	327	237	303	296	299	352
CIENCIAS SOCIALES	1.679	1.320	1.365	1.909	2.017	1.815	2.313	2.051	2.211	2.419
DERECHO	16	29	130	273	207	305	275	255	276	381
HUMANIDADES	267	363	313	315	256	303	336	209	328	445
EDUCACION	5.373	5.801	5.688	5.370	5.061	3.951	4.503	2.502	4.065	4.374
TECNOLOGIA	2.040	1.780	2.469	2.262	2.312	2.128	1.201	1.914	1.510	2.410
SALUD	1.983	1.268	1.344	2.096	2.374	2.119	2.509	2.691	2.515	2.635
TOTALES	11.609	10.825	11.741	12.731	12.882	11.195	11.882	10.227	11.576	13.382

Matrícula Total de Mujeres de Postítulo por Area del Conocimiento

Años 1998- 2007

AREA / AÑOS	1998	1999	2000	2001	2002	2003	2004	2005	2006	2007
AGROPECUARIA Y CIENCIAS DEL MAR	29	18	29	27	21	25	51	24	72	43
ARTE Y ARQUITECTURA	74	125	152	81	186	159	130	158	123	133
CIENCIAS NATURALES Y MATEMATICAS	29	21	57	99	86	70	105	128	118	156
CIENCIAS SOCIALES	843	595	693	917	1.057	924	1.210	1.130	1.235	1.429
DERECHO	4	10	56	132	83	134	185	159	151	185
HUMANIDADES	195	224	197	141	152	160	193	126	197	269
EDUCACION	4.069	4.435	4.416	4.018	3.830	3.081	3.423	1.835	3.006	3.414
TECNOLOGIA	427	371	528	599	432	379	284	366	265	468
SALUD	878	579	624	967	1.109	1.051	1.212	1.379	1.265	1.312
TOTALES	6.548	6.378	6.752	6.981	6.956	5.983	6.793	5.305	6.432	7.409

Total de Titulados de Postítulo por Universidad

Años 1998- 2007

UNIVERSIDAD / AÑOS	1998	1999	2000	2001	2002	2003	2004	2005	2006	2007
Universidad de Chile	443	362	432	433	456	411	470	445	506	429
Pontificia Universidad Católica de Chile	302	269	311	396	415	338	401	362	352	432
Universidad de Concepción	238	91	253	223	260	205	205	246	235	251
Pontificia Universidad Católica de Valparaíso	149	74	93	58	55	140	130	126	313	108
Universidad Técnica Federico Santa María	117	205	315	316	499	298	260	310	435	451
Universidad de Santiago de Chile	701	487	695	342	127	324	273	218	192	622
Universidad Austral de Chile	217	294	226	169	425	293	395	407	597	521
Universidad Católica del Norte (*)	380	375	556	741	588	697	704	344	376	1.088
Universidad de Valparaíso	58	108	138	242	149	129	312	437	495	423
Universidad de Antofagasta	2	149	169	107	85	53	62	179	135	-
Universidad de La Serena	26	59	9	51	55	103	43	32	127	76
Universidad del Bío-Bío	-	-	28	70	34	58	34	43	103	87
Universidad de La Frontera	22	292	267	213	33	105	52	49	33	15
Universidad de Magallanes	-	8	3	-	-	-	-	-	7	7
Universidad de Talca	-	19	-	8	12	-	-	-	-	-
Universidad de Atacama	141	132	196	220	323	129	218	-	-	-
Universidad de Tarapacá	51	74	76	24	25	8	1	4	3	1
Universidad Arturo Prat	-	46	-	-	-	-	-	-	-	1
Universidad Metropolitana de Ciencias de la Educación	58	50	82	83	93	98	95	114	67	67
Universidad de Playa Ancha de Ciencias de la Educación	78	127	258	185	139	192	127	172	111	110
Universidad Tecnológica Metropolitana	23	-	-	-	-	-	-	17	181	270
Universidad de Los Lagos	29	26	7	6	15	7	43	112	4	-
Universidad Católica del Maule	99	262	71	167	206	100	68	221	205	169
Universidad Católica de la Santísima Concepción	82	9	15	6	-	-	8	92	39	21
Universidad Católica de Temuco	121	122	165	57	79	100	235	199	326	183
TOTALES	3.337	3.640	4.365	4.117	4.073	3.788	4.136	4.129	4.842	5.332

(*) Incluye Cursos a Distancia.

Total de Mujeres Tituladas de Postítulo por Universidad

Años 1998- 2007

UNIVERSIDAD / AÑOS	1998	1999	2000	2001	2002	2003	2004	2005	2006	2007
Universidad de Chile	191	148	188	196	203	167	224	224	265	199
Pontificia Universidad Católica de Chile	161	157	169	228	237	186	239	226	207	276
Universidad de Concepción	113	33	124	119	190	137	129	153	135	181
Pontificia Universidad Católica de Valparaíso	48	37	57	32	28	85	65	84	198	47
Universidad Técnica Federico Santa María	22	43	57	71	126	66	45	62	67	74
Universidad de Santiago de Chile	320	233	357	118	58	158	94	93	90	287
Universidad Austral de Chile	143	172	155	112	329	212	251	277	427	383
Universidad Católica del Norte (*)	185	243	400	433	352	319	322	191	209	542
Universidad de Valparaíso	14	44	57	107	56	59	177	222	311	254
Universidad de Antofagasta	2	114	130	95	71	44	61	179	131	-
Universidad de La Serena	13	46	3	31	29	39	20	20	55	44
Universidad del Bío-Bío	-	-	2	21	11	20	18	11	60	56
Universidad de La Frontera	14	210	139	150	15	75	33	34	21	8
Universidad de Magallanes	-	8	3	-	-	-	-	-	4	4
Universidad de Talca	-	11	-	6	6	-	-	-	-	-
Universidad de Atacama	36	21	31	51	69	18	36	-	-	-
Universidad de Tarapacá	16	53	56	13	13	2	1	3	3	1
Universidad Arturo Prat	-	27	-	-	-	-	-	-	-	1
Universidad Metropolitana de Ciencias de la Educación	46	34	61	46	63	64	58	72	46	37
Universidad de Playa Ancha de Ciencias de la Educación	50	88	237	147	134	160	123	162	104	102
Universidad Tecnológica Metropolitana	15	-	-	-	-	-	-	17	130	195
Universidad de Los Lagos	19	16	4	-	9	4	4	13	1	-
Universidad Católica del Maule	61	163	37	128	125	71	31	156	159	136
Universidad Católica de la Santísima Concepción	64	4	13	6	-	-	7	75	35	21
Universidad Católica de Temuco	69	70	90	35	72	75	161	135	199	114
TOTALES	1.602	1.975	2.370	2.145	2.196	1.961	2.099	2.409	2.857	2.962

(*) Incluye Cursos a Distancia.

Total de Titulados de Postítulo por Area del Conocimiento

Años 1998- 2007

AREA / AÑOS	1998	1999	2000	2001	2002	2003	2004	2005	2006	2007
AGROPECUARIA Y CIENCIAS DEL MAR	37	41	63	43	24	39	97	146	77	61
ARTE Y ARQUITECTURA	59	25	56	182	78	94	100	59	30	28
CIENCIAS NATURALES Y MATEMATICAS	59	99	46	51	69	22	32	42	66	160
CIENCIAS SOCIALES	799	602	638	549	497	667	943	969	1.009	2.000
DERECHO	4	24	77	190	144	166	267	161	283	84
HUMANIDADES	50	29	81	51	112	128	156	110	102	82
EDUCACION	987	1.459	1.651	1.172	1.443	1.152	954	1.230	1.524	1.443
TECNOLOGIA	700	648	835	975	940	663	662	485	563	534
SALUD	642	713	918	904	766	857	925	927	1.188	940
TOTALES	3.337	3.640	4.365	4.117	4.073	3.788	4.136	4.129	4.842	5.332

Total de Mujeres Tituladas de Postítulo por Area del Conocimiento

Años 1998- 2007

AREA / AÑOS	1998	1999	2000	2001	2002	2003	2004	2005	2006	2007
AGROPECUARIA Y CIENCIAS DEL MAR	18	19	24	10	10	12	16	24	22	18
ARTE Y ARQUITECTURA	49	18	42	98	44	44	72	49	25	23
CIENCIAS NATURALES Y MATEMATICAS	19	53	25	23	23	14	9	16	35	60
CIENCIAS SOCIALES	344	284	231	253	214	264	376	558	605	1.081
DERECHO	-	9	31	93	64	86	164	113	156	41
HUMANIDADES	32	24	68	43	70	51	108	53	64	44
EDUCACION	623	1.021	1.308	1.002	1.199	905	634	993	1.170	1.092
TECNOLOGIA	221	182	214	236	234	134	238	110	110	108
SALUD	296	365	427	387	338	451	482	493	670	495
TOTALES	1.602	1.975	2.370	2.145	2.196	1.961	2.099	2.409	2.857	2.962

NUMERO DE ACADEMICOS Y NUMERO DE JORNADAS COMPLETAS EQUIVALENTES POR CATEGORIAS

UNIVERSIDAD / CATEGORIA	Doctorado		Magíster		Titulados		Otros		Total	
	Académicos	J.C.E.	Académicos	J.C.E.	Académicos	J.C.E.	Académicos	J.C.E.	Académicos	J.C.E.
Universidad de Chile	758	579	865	442	1.564	607	167	89	3.354	1.717
Pontificia Universidad Católica de Chile	1.332	1.069	717	369	622	252	9	3	2.680	1.693
Universidad de Concepción	483	469	362	314	597	393	24	23	1.466	1.199
Pontificia Universidad Católica de Valparaíso	235	183	309	158	624	181	6	1	1.174	523
Universidad Técnica Federico Santa María	119	103	176	102	357	133	131	58	783	396
Universidad de Santiago de Chile	312	254	388	221	1.019	340	123	33	1.842	848
Universidad Austral de Chile	232	228	145	136	383	290	49	42	809	696
Universidad Católica del Norte	151	139	160	120	471	164	-	-	782	423
Universidad de Valparaíso	111	88	240	163	822	338	29	16	1.202	605
Universidad de Antofagasta	125	88	252	132	490	161	2	-	869	381
Universidad de La Serena	70	64	116	86	342	166	-	-	528	316
Universidad del Bío-Bío	102	95	230	203	267	161	20	10	619	469
Universidad de La Frontera	108	94	190	146	377	166	3	1	678	407
Universidad de Magallanes	30	28	58	51	409	146	65	16	562	241
Universidad de Talca	137	116	151	105	54	36	-	-	342	257
Universidad de Atacama	24	24	34	32	112	100	2	2	172	158
Universidad de Tarapacá	68	68	144	125	136	90	-	-	348	283
Universidad Arturo Prat	34	33	118	99	382	175	-	-	534	307
Universidad Metropolitana de Ciencias de la Educación	49	40	151	126	183	123	24	17	407	306
Universidad de Playa Ancha de Ciencias de la Educación	54	46	152	121	285	171	7	4	498	342
Universidad Tecnológica Metropolitana	56	48	198	137	492	218	-	-	746	403
Universidad de Los Lagos	43	41	134	127	164	137	1	1	342	306
Universidad Católica del Maule	54	48	155	116	143	37	170	65	522	266
Universidad Católica de la Santísima Concepción	57	48	137	92	308	124	99	15	601	279
Universidad Católica de Temuco	42	38	92	80	384	182	15	14	533	314
TOTALES	4.786	4.031	5.674	3.803	10.987	4.891	946	410	22.393	13.135

Personal Académico Años 1998- 2007

Categoría: Doctorado

NUMERO DE JORNADAS COMPLETAS EQUIVALENTES

UNIVERSIDAD / AÑOS	1998	1999	2000	2001	2002	2003	2004	2005	2006	2007
Universidad de Chile	306	332	454	448	473	501	511	524	523	579
Pontificia Universidad Católica de Chile	418	458	461	512	823	894	959	1.010	1.044	1.069
Universidad de Concepción	285	286	308	314	330	350	390	422	445	469
Pontificia Universidad Católica de Valparaíso	127	139	125	122	118	135	140	175	188	183
Universidad Técnica Federico Santa María	68	74	78	84	90	90	101	99	101	103
Universidad de Santiago de Chile	205	214	241	243	223	264	269	244	245	254
Universidad Austral de Chile	133	157	149	153	151	171	178	192	213	228
Universidad Católica del Norte	58	65	68	74	80	84	113	128	131	139
Universidad de Valparaíso	31	35	39	41	46	52	56	63	77	88
Universidad de Antofagasta	45	46	48	51	58	64	76	81	85	88
Universidad de La Serena	53	52	55	56	57	63	63	67	64	64
Universidad del Bío-Bío (*)	33	40	46	47	49	50	59	73	80	95
Universidad de La Frontera	48	55	62	64	70	74	71	81	88	94
Universidad de Magallanes	9	13	13	17	16	19	21	23	24	28
Universidad de Talca	60	76	75	99	98	101	101	94	109	116
Universidad de Atacama	18	22	22	26	19	14	17	19	21	24
Universidad de Tarapacá	22	22	22	42	45	56	56	60	61	68
Universidad Arturo Prat	13	11	13	17	25	25	24	25	30	33
Universidad Metropolitana de Ciencias de la Educación	42	38	33	39	33	37	40	42	40	40
Universidad de Playa Ancha de Ciencias de la Educación	30	33	33	40	41	45	45	47	41	46
Universidad Tecnológica Metropolitana	18	24	23	25	27	33	37	39	42	48
Universidad de Los Lagos	13	14	14	17	19	21	28	30	40	41
Universidad Católica del Maule	13	14	23	13	15	20	26	35	42	48
Universidad Católica de la Santísima Concepción	28	27	26	28	34	31	46	40	39	48
Universidad Católica de Temuco	16	17	16	25	31	35	37	27	31	38
TOTALES	2.092	2.264	2.447	2.597	2.971	3.229	3.464	3.640	3.804	4.031

(*) Universidad del Bio-Bio rectificó cifra año 2005.

Personal Académico Años 1998- 2007

Categoría: Magíster

NUMERO DE JORNADAS COMPLETAS EQUIVALENTES

UNIVERSIDAD / AÑOS	1998	1999	2000	2001	2002	2003	2004	2005	2006	2007
Universidad de Chile	272	277	381	386	419	451	436	460	465	442
Pontificia Universidad Católica de Chile	590	600	628	628	367	382	364	354	367	369
Universidad de Concepción	255	255	251	263	272	290	301	300	312	314
Pontificia Universidad Católica de Valparaíso	164	172	158	152	151	147	158	156	162	158
Universidad Técnica Federico Santa María	46	61	60	69	84	84	92	60	58	102
Universidad de Santiago de Chile	231	247	240	240	219	269	241	222	219	221
Universidad Austral de Chile	138	161	161	157	162	150	148	141	137	136
Universidad Católica del Norte	80	89	89	88	96	89	99	107	116	120
Universidad de Valparaíso	66	69	73	84	91	99	108	127	150	163
Universidad de Antofagasta	65	70	76	79	87	109	97	96	102	132
Universidad de La Serena	67	66	72	73	76	79	78	88	79	86
Universidad del Bío-Bío (*)	105	117	134	147	154	163	172	184	192	203
Universidad de La Frontera	62	112	108	112	122	141	145	147	148	146
Universidad de Magallanes	37	33	37	46	46	54	53	51	46	51
Universidad de Talca	74	57	65	81	85	96	93	90	94	105
Universidad de Atacama	21	19	20	25	23	25	28	30	30	32
Universidad de Tarapacá	106	106	107	102	102	100	97	107	117	125
Universidad Arturo Prat	36	42	38	77	79	85	89	81	80	99
Universidad Metropolitana de Ciencias de la Educación	145	154	124	154	125	118	138	139	132	126
Universidad de Playa Ancha de Ciencias de la Educación	50	65	70	75	93	106	106	120	125	121
Universidad Tecnológica Metropolitana	53	68	75	80	120	132	138	136	129	137
Universidad de Los Lagos	45	51	56	58	71	83	90	106	120	127
Universidad Católica del Maule	58	50	75	52	56	67	78	89	99	116
Universidad Católica de la Santísima Concepción	21	33	45	50	51	60	58	92	89	92
Universidad Católica de Temuco	47	43	44	39	52	53	75	89	88	80
TOTALES	2.834	3.017	3.187	3.317	3.203	3.432	3.482	3.572	3.656	3.803

(*) Universidad del Bio-Bio rectificó cifra año 2005.

Personal Académico Años 1998- 2007

Categoría: Titulados y Otros

NUMERO DE JORNADAS COMPLETAS EQUIVALENTES

UNIVERSIDAD / AÑOS	1998	1999	2000	2001	2002	2003	2004	2005	2006	2007
Universidad de Chile	1.104	998	802	821	766	736	771	759	773	696
Pontificia Universidad Católica de Chile	210	197	216	185	207	181	201	222	231	255
Universidad de Concepción	578	566	544	523	517	484	456	435	431	416
Pontificia Universidad Católica de Valparaíso	179	186	167	154	160	163	183	166	160	182
Universidad Técnica Federico Santa María	198	196	198	197	191	192	190	312	316	191
Universidad de Santiago de Chile	428	393	373	397	407	378	371	368	368	373
Universidad Austral de Chile	342	301	312	296	301	301	281	252	312	332
Universidad Católica del Norte	111	115	112	118	167	166	183	180	167	164
Universidad de Valparaíso	325	308	298	281	284	276	285	300	322	354
Universidad de Antofagasta	210	199	204	215	215	235	250	237	189	161
Universidad de La Serena	138	142	138	144	140	169	165	164	128	166
Universidad del Bío-Bío	213	229	218	204	195	184	169	164	168	171
Universidad de La Frontera	255	247	246	263	256	226	213	184	174	167
Universidad de Magallanes	82	100	98	198	146	213	239	287	181	162
Universidad de Talca	36	30	44	50	62	42	38	39	33	36
Universidad de Atacama	119	104	117	122	115	91	103	99	106	102
Universidad de Tarapacá	113	114	111	97	101	84	108	94	95	90
Universidad Arturo Prat	122	127	134	95	101	117	118	192	198	175
Universidad Metropolitana de Ciencias de la Educación	169	155	151	150	137	134	164	164	154	140
Universidad de Playa Ancha de Ciencias de la Educación	179	185	217	217	228	231	229	222	205	175
Universidad Tecnológica Metropolitana	317	282	276	257	325	229	250	219	199	218
Universidad de Los Lagos	114	123	140	144	135	132	125	123	110	138
Universidad Católica del Maule	77	96	276	124	109	100	104	93	91	102
Universidad Católica de la Santísima Concepción	111	106	130	149	175	183	180	153	145	139
Universidad Católica de Temuco	156	151	157	138	147	146	114	160	156	196
TOTALES	5.886	5.650	5.679	5.539	5.587	5.393	5.490	5.588	5.412	5.301

Personal Académico Años 1998- 2007 Totales

NUMERO DE JORNADAS COMPLETAS EQUIVALENTES

UNIVERSIDAD / AÑOS	1998	1999	2000	2001	2002	2003	2004	2005	2006	2007
Universidad de Chile	1.682	1.607	1.637	1.655	1.658	1.688	1.718	1.743	1.761	1.717
Pontificia Universidad Católica de Chile	1.218	1.255	1.305	1.325	1.397	1.457	1.524	1.586	1.642	1.693
Universidad de Concepción	1.118	1.107	1.103	1.100	1.119	1.124	1.147	1.157	1.188	1.199
Pontificia Universidad Católica de Valparaíso	470	497	450	428	429	445	481	497	510	523
Universidad Técnica Federico Santa María	312	331	336	350	365	366	383	471	475	396
Universidad de Santiago de Chile	864	854	854	880	849	911	881	834	832	848
Universidad Austral de Chile	613	619	622	606	614	622	607	585	662	696
Universidad Católica del Norte	249	269	269	280	343	339	395	415	414	423
Universidad de Valparaíso	422	412	410	406	421	427	449	490	549	605
Universidad de Antofagasta	320	315	328	345	360	408	423	414	376	381
Universidad de La Serena	258	260	265	273	273	311	306	319	271	316
Universidad del Bío-Bío	351	386	398	398	398	397	400	421	440	469
Universidad de La Frontera	365	414	416	439	448	441	429	412	410	407
Universidad de Magallanes	128	146	148	261	208	286	313	361	251	241
Universidad de Talca	170	163	184	230	245	239	232	223	236	257
Universidad de Atacama	158	145	159	173	157	130	148	148	157	158
Universidad de Tarapacá	241	242	240	241	248	240	261	261	273	283
Universidad Arturo Prat	171	180	185	189	205	227	231	298	308	307
Universidad Metropolitana de Ciencias de la Educación	356	347	308	343	295	289	342	345	326	306
Universidad de Playa Ancha de Ciencias de la Educación	259	283	320	332	362	382	380	389	371	342
Universidad Tecnológica Metropolitana	388	374	374	362	472	394	425	394	370	403
Universidad de Los Lagos	172	188	210	219	225	236	243	259	270	306
Universidad Católica del Maule	148	160	374	189	180	187	208	217	232	266
Universidad Católica de la Santísima Concepción	160	166	201	227	260	274	284	285	273	279
Universidad Católica de Temuco	219	211	217	202	230	234	226	276	275	314
TOTALES	10.812	10.931	11.313	11.453	11.761	12.054	12.436	12.800	12.872	13.135

Personal No Académico Por Universidad

Años 2005-2007

UNIVERSIDAD / NUMERO DE PERSONA	CON TITULO PROFESIONAL			SIN TITULO PROFESIONAL			PERSONAL DE SERVICIO			TOTAL		
	Año 2005	Año 2006	Año 2007	Año 2005	Año 2006	Año 2007	Año 2005	Año 2006	Año 2007	Año 2005	Año 2006	Año 2007
Universidad de Chile	1.293	1.428	1.544	3.601	3.309	3.319	1.359	1.827	1.969	6.253	6.564	6.832
Pontificia Universidad Católica de Chile	547	547	616	1.080	1.080	1.026	353	353	331	1.980	1.980	1.973
Universidad de Concepción	365	376	373	586	651	673	551	541	584	1.502	1.568	1.630
Pontificia Universidad Católica de Valparaíso	175	180	188	343	364	371	281	275	270	799	819	829
Universidad Técnica Federico Santa María	200	223	523	268	302	107	129	126	136	597	651	766
Universidad de Santiago de Chile	297	321	373	789	798	814	167	160	164	1.253	1.279	1.351
Universidad Austral de Chile	124	208	219	578	523	569	164	236	312	866	967	1.100
Universidad Católica del Norte	128	135	142	334	349	361	68	60	50	530	544	553
Universidad de Valparaíso	97	112	137	407	415	447	163	171	186	667	698	770
Universidad de Antofagasta	87	69	80	132	164	168	112	124	116	331	357	364
Universidad de La Serena	242	230	136	165	163	174	271	265	341	678	658	651
Universidad del Bío-Bío	181	185	199	287	286	294	132	130	123	600	601	616
Universidad de La Frontera	139	143	234	250	253	244	165	169	173	554	565	651
Universidad de Magallanes	77	68	105	86	97	64	106	115	94	269	280	263
Universidad de Talca	87	62	143	131	132	95	44	34	33	262	228	271
Universidad de Atacama	79	67	74	97	93	87	53	54	54	229	214	215
Universidad de Tarapacá	95	105	138	190	174	148	109	110	120	394	389	406
Universidad Arturo Prat	156	113	147	200	170	204	45	104	142	401	387	493
Universidad Metropolitana de Ciencias de la Educación	74	79	72	214	216	212	163	157	151	451	452	435
Universidad de Playa Ancha de Ciencias de la Educación	99	96	95	272	269	248	144	124	96	515	489	439
Universidad Tecnológica Metropolitana	84	102	81	330	322	355	64	61	62	478	485	498
Universidad de Los Lagos	116	122	138	209	240	276	70	72	73	395	434	487
Universidad Católica del Maule	80	90	89	177	180	195	54	50	52	311	320	336
Universidad Católica de la Santísima Concepción	60	98	112	70	95	104	70	113	114	200	306	330
Universidad Católica de Temuco	65	90	185	109	123	88	61	43	50	235	256	323
TOTALES	4.947	5.249	6.143	10.905	10.768	10.643	4.898	5.474	5.796	20.750	21.491	22.582

Ingresos Totales por Universidad según Balance de Ejecución Presupuestaria

Años 2005 - 2007

(Valores en miles de pesos de cada Año)

UNIVERSIDAD / AÑOS	2005	2006	2007
Universidad de Chile	214.244.315	243.136.012	275.582.480
Pontificia Universidad Católica de Chile	191.155.275	209.830.644	240.156.803
Universidad de Concepción	70.088.750	79.077.850	90.244.840
Pontificia Universidad Católica de Valparaíso	43.578.128	46.623.217	59.369.854
Universidad Técnica Federico Santa María	31.469.941	37.931.953	44.944.772
Universidad de Santiago de Chile	59.938.240	67.741.086	74.876.847
Universidad Austral de Chile	33.309.635	31.990.937	32.435.739
Universidad Católica del Norte	27.768.007	32.858.029	33.284.264
Universidad de Valparaíso	43.659.092	46.201.278	37.104.526
Universidad de Antofagasta	20.537.229	17.500.803	19.344.592
Universidad de La Serena	16.320.132	15.884.662	16.987.505
Universidad del Bío-Bío	27.958.002	34.303.572	37.698.440
Universidad de La Frontera	28.816.104	29.311.903	33.610.792
Universidad de Magallanes	14.104.297	15.557.759	15.273.713
Universidad de Talca	20.192.170	23.828.915	26.703.179
Universidad de Atacama	8.643.508	8.710.360	8.393.925
Universidad de Tarapacá	21.813.142	25.349.723	28.480.021
Universidad Arturo Prat	28.561.157	31.739.216	38.306.789
Universidad Metropolitana de Ciencias de la Educación	16.224.655	17.632.271	17.668.235
Universidad de Playa Ancha de Ciencias de la Educación	22.940.335	19.406.914	20.564.081
Universidad Tecnológica Metropolitana	34.261.792	37.302.295	42.862.633
Universidad de Los Lagos	25.120.436	28.312.055	28.756.297
Universidad Católica del Maule	12.103.976	13.885.925	14.999.421
Universidad Católica de la Santísima Concepción	15.056.286	16.480.277	27.154.489
Universidad Católica de Temuco	12.863.932	15.137.466	17.930.285
T O T A L E S	1.040.728.536	1.145.735.122	1.282.734.522

Financiamiento Fiscal por Universidad según Balance de Ejecución Presupuestaria

Años 2005 - 2007

(Valores en miles de pesos de cada Año)

UNIVERSIDAD / AÑOS	2005	2006	2007
Universidad de Chile	27.111.500	28.464.244	29.667.119
Pontificia Universidad Católica de Chile	22.742.641	24.435.559	27.049.464
Universidad de Concepción	18.666.210	21.278.540	23.579.390
Pontificia Universidad Católica de Valparaíso	13.203.693	16.129.055	16.660.645
Universidad Técnica Federico Santa María	10.641.848	12.720.648	14.574.840
Universidad de Santiago de Chile	12.373.523	12.866.011	13.597.298
Universidad Austral de Chile	13.400.639	15.055.357	15.479.800
Universidad Católica del Norte	7.408.055	8.121.803	8.829.855
Universidad de Valparaíso	3.512.718	3.451.532	3.342.131
Universidad de Antofagasta	5.145.635	5.270.815	5.553.130
Universidad de La Serena	3.327.842	3.867.743	4.037.822
Universidad del Bío-Bío	4.600.522	4.696.889	5.246.088
Universidad de La Frontera	1.909.772	2.080.605	3.082.520
Universidad de Magallanes	2.165.688	2.226.172	2.418.028
Universidad de Talca	6.716.504	7.108.255	7.556.789
Universidad de Atacama	1.572.733	1.716.732	1.843.719
Universidad de Tarapacá	6.930.535	7.673.649	8.777.685
Universidad Arturo Prat	3.270.200	3.637.821	4.181.971
Universidad Metropolitana de Ciencias de la Educación	5.652.946	5.844.812	6.076.267
Universidad de Playa Ancha de Ciencias de la Educación	1.427.466	1.589.344	1.443.338
Universidad Tecnológica Metropolitana	2.233.297	2.080.954	2.135.962
Universidad de Los Lagos	1.623.841	1.722.866	1.803.686
Universidad Católica del Maule	1.367.504	1.467.796	1.737.398
Universidad Católica de la Santísima Concepción	3.284.383	4.000.972	5.016.622
Universidad Católica de Temuco	886.671	1.171.551	1.135.205
T O T A L E S	181.176.366	198.679.725	214.826.772

Matrícula Total de Primer Año de Pregrado por Area del Conocimiento

Sexenio 1998 - 2003

AREA / AÑOS	1998	1999	2000	2001	2002	2003
AGROPECUARIA Y CIENCIAS DEL MAR	2.851	2.846	3.045	2.992	3.001	3.010
ARTE Y ARQUITECTURA	2.473	2.571	2.640	2.742	2.879	3.113
CIENCIAS NATURALES Y MATEMATICAS	2.609	3.134	3.040	2.969	3.246	3.392
CIENCIAS SOCIALES	8.838	8.528	8.491	8.837	9.208	9.157
DERECHO	2.001	2.065	2.134	2.194	2.268	2.104
HUMANIDADES	1.041	1.027	1.110	1.149	1.233	1.230
EDUCACION	6.623	7.456	8.560	7.707	7.997	8.889
TECNOLOGIA	15.282	15.349	15.558	15.889	16.674	16.744
SALUD	3.904	4.001	4.012	4.091	4.227	4.651
TOTALES	45.622	46.977	48.590	48.570	50.733	52.290

Total de Titulados de Pregrado por Area del Conocimiento

Sexenio 2002 - 2007

AREA / AÑOS	2002	2003	2004	2005	2006	2007
AGROPECUARIA Y CIENCIAS DEL MAR	1.147	1.379	1.461	1.443	1.440	1.595
ARTE Y ARQUITECTURA	982	846	1.131	1.318	1.307	1.362
CIENCIAS NATURALES Y MATEMATICAS	1.027	849	1.129	1.247	1.351	1.393
CIENCIAS SOCIALES	5.528	5.429	5.972	6.132	6.035	6.181
DERECHO	615	629	816	834	902	1.009
HUMANIDADES	610	684	717	754	729	615
EDUCACION	3.864	5.790	5.646	6.303	6.193	6.609
TECNOLOGIA	7.041	6.510	6.992	7.350	7.969	7.337
SALUD	3.012	2.947	2.933	3.353	3.693	3.700
TOTALES	23.826	25.063	26.797	28.734	29.619	29.801

H. Consejo de Rectores de las Universidades Chilenas



Universidad de Chile



Pontificia Universidad Católica de Chile



Universidad de Concepción



Pontificia Universidad Católica de Valparaíso



UNIVERSIDAD TECNICA
FEDERICO SANTA MARIA



Universidad de Santiago de Chile



Universidad Austral de Chile



Universidad Católica del Norte



UNIVERSIDAD
DE
VALPARAISO
CHILE



Universidad de Antofagasta



Universidad de La Serena



UNIVERSIDAD DEL BÍO-BÍO



Universidad de La Frontera



Universidad de Magallanes



UNIVERSIDAD DE
TALCA



Universidad de Atacama



UNIVERSIDAD
DE TARAPACA
ARICA - CHILE



Universidad Arturo Prat



Universidad Metropolitana de
Ciencias de la Educación



UNIVERSIDAD
DE PLAYA ANCHA
DE CIENCIAS DE LA EDUCACION
VALPARAISO



Universidad Tecnológica Metropolitana



Universidad de Los Lagos



UNIVERSIDAD CATOLICA
DEL MAULE



Universidad Católica de la
Santísima Concepción



Universidad Católica de Temuco