

**CONSEJO DE RECTORES  
UNIVERSIDADES CHILENAS**

**2 0 0 8**

**ANUARIO ESTADISTICO**

---



**CONSEJO DE RECTORES  
UNIVERSIDADES CHILENAS**

**2 0 0 8**

**ANUARIO ESTADISTICO**

---

# Indice

---

<b>Presentación</b> .....	11
<b>Introducción</b> .....	14
<b>Cuadros Resúmenes - Año 2008</b> .....	19
Matrícula Total por Universidad según Región .....	21
Matrícula Total de Pregrado por Universidad según Región .....	22
Matrícula Total de Magíster por Universidad según Región .....	23
Matrícula Total de Doctorado por Universidad según Región .....	24
Matrícula Total de Postítulo por Universidad según Región .....	25
Total de Vacantes de Pregrado por Universidad según Región .....	26
<b>Pregrado - Año 2008</b>	
Resumen de Matrícula y Vacantes de Pregrado por Universidad .....	27
Matrícula Total de Primer Año de Pregrado por Universidad según Área del Conocimiento .....	28
Matrícula Total de Primer Año de Mujeres de Pregrado por Universidad según Área del Conocimiento .....	29
Matrícula Total de Pregrado por Universidad según Área del Conocimiento .....	30
Matrícula Total de Mujeres de Pregrado por Universidad según Área del Conocimiento .....	31
Total de Vacantes de Pregrado por Universidad según Área del Conocimiento .....	32
Total de Titulados de Pregrado por Universidad según Área del Conocimiento .....	33
Total de Mujeres Tituladas de Pregrado por Universidad según Área del Conocimiento .....	34
<b>Magíster - Año 2008</b>	
Resumen de Matrícula de Programas de Magíster por Universidad .....	35
Matrícula Total de Primer Año de Programas de Magíster por Universidad según Área del Conocimiento .....	36
Matrícula Total de Primer Año de Mujeres de Programas de Magíster por Universidad según Área del Conocimiento .....	37
Matrícula Total de Programas de Magíster por Universidad según Área del Conocimiento .....	38
Matrícula Total de Mujeres de Programas de Magíster por Universidad según Área del Conocimiento .....	39
Total de Graduados de Programas de Magíster por Universidad según Área del Conocimiento .....	40
Total de Mujeres Graduadas de Programas de Magíster por Universidad según Área del Conocimiento .....	41

## Doctorado - Año 2008

Resumen de Matrícula de Programas de Doctorado por Universidad .....	42
Matrícula Total de Primer Año de Programas de Doctorado por Universidad según Área del Conocimiento .....	43
Matrícula Total de Primer Año de Mujeres de Programas de Doctorado por Universidad según Área del Conocimiento .....	44
Matrícula Total de Programas de Doctorado por Universidad según Área del Conocimiento .....	45
Matrícula Total de Mujeres de Programas de Doctorado por Universidad según Área del Conocimiento .....	46
Total de Graduados de Programas de Doctorado por Universidad según Área del Conocimiento .....	47
Total de Mujeres Graduadas de Programas de Doctorado por Universidad según Área del Conocimiento .....	48

## Postítulo - Año 2008

Resumen de Matrícula de Postítulo por Universidad .....	49
Matrícula Total de Primer Año de Postítulo por Universidad según Área del Conocimiento .....	50
Matrícula Total de Primer Año de Mujeres de Postítulo por Universidad según Área del Conocimiento .....	51
Matrícula Total de Postítulo por Universidad según Área del Conocimiento .....	52
Matrícula Total de Mujeres de Postítulo por Universidad según Área del Conocimiento .....	53
Total de Titulados de Postítulo por Universidad según Área del Conocimiento .....	54
Total de Mujeres Tituladas de Postítulo por Universidad según Área del Conocimiento .....	55

## Clasificación Internacional Normalizada de la Educación (CINE-UNESCO)

Definiciones .....	59
<i>Nivel Técnico</i> .....	60
Vacantes y Matrícula según Programa CINE (2008) .....	61
Egresados y Titulados según Programa CINE (2008) .....	62
<i>Nivel Profesional</i> .....	63
Vacantes y Matrícula según Programa CINE (2008) .....	64
Egresados y Titulados según Programa CINE (2008) .....	65
<i>Nivel Postítulo</i> .....	66
Matrícula según Programa CINE (2008) .....	67
Egresados y Titulados según Programa CINE (2008) .....	68
<i>Nivel Postgrado</i> .....	69
Matrícula según Programa CINE (2008) .....	70
Egresados y Titulados según Programa CINE (2008) .....	71

## Cuadros Estadísticos por Universidad

Vacantes y Matrículas; Egresados y Titulados por Carrera o Programas según Área del Conocimiento y Nivel de Estudio, Desagregadas por Género - Año 2008 .....	73
<b>Universidad de Chile</b> .....	74
Pregrado .....	77
Magíster .....	83
Doctorado .....	89
Postítulo .....	92
Personal .....	99
Balance de Ejecución Presupuestaria .....	100
<b>Pontificia Universidad Católica de Chile</b> .....	102
Pregrado .....	105
Magíster .....	110
Doctorado .....	114
Postítulo .....	116
Personal .....	121
Balance de Ejecución Presupuestaria .....	122
<b>Universidad de Concepción</b> .....	124
Pregrado .....	127
Magíster .....	135
Doctorado .....	139
Postítulo .....	141
Personal .....	151
Balance de Ejecución Presupuestaria .....	152
<b>Pontificia Universidad Católica de Valparaíso</b> .....	154
Pregrado .....	157
Magíster .....	162
Doctorado .....	163
Postítulo .....	164
Personal .....	167
Balance de Ejecución Presupuestaria .....	168

<b>Universidad Técnica Federico Santa María</b> .....	170
Pregrado .....	173
Magíster .....	180
Doctorado .....	181
Postítulo .....	181
Personal .....	182
Balance de Ejecución Presupuestaria .....	184
<b>Universidad de Santiago de Chile</b> .....	186
Pregrado .....	189
Magíster .....	196
Doctorado .....	198
Postítulo .....	199
Personal .....	203
Balance de Ejecución Presupuestaria .....	204
<b>Universidad Austral de Chile</b> .....	206
Pregrado .....	209
Magíster .....	215
Doctorado .....	218
Postítulo .....	219
Personal .....	223
Balance de Ejecución Presupuestaria .....	224
<b>Universidad Católica del Norte</b> .....	226
Pregrado .....	229
Magíster .....	233
Doctorado .....	234
Postítulo .....	235
Personal .....	241
Balance de Ejecución Presupuestaria .....	242

<b>Universidad de Valparaíso</b> .....	244
Pregrado .....	247
Magíster .....	255
Doctorado .....	258
Postítulo .....	259
Personal .....	267
Balance de Ejecución Presupuestaria .....	268
<b>Universidad de Antofagasta</b> .....	270
Pregrado .....	273
Magíster .....	277
Doctorado .....	278
Postítulo .....	278
Personal .....	279
Balance de Ejecución Presupuestaria .....	280
<b>Universidad de La Serena</b> .....	282
Pregrado .....	285
Magíster .....	288
Doctorado .....	289
Postítulo .....	289
Personal .....	291
Balance de Ejecución Presupuestaria .....	292
<b>Universidad del Bío-Bío</b> .....	294
Pregrado .....	297
Magíster .....	301
Doctorado .....	303
Postítulo .....	303
Personal .....	307
Balance de Ejecución Presupuestaria .....	308

<b>Universidad de La Frontera</b> .....	310
Pregrado .....	313
Magíster .....	317
Doctorado .....	319
Postítulo .....	319
Personal .....	321
Balance de Ejecución Presupuestaria .....	322
<b>Universidad de Magallanes</b> .....	324
Pregrado .....	327
Magíster .....	333
Postítulo .....	333
Personal .....	335
Balance de Ejecución Presupuestaria .....	336
<b>Universidad de Talca</b> .....	338
Pregrado .....	341
Magíster .....	343
Doctorado .....	346
Postítulo .....	346
Personal .....	347
Balance de Ejecución Presupuestaria .....	348
<b>Universidad de Atacama</b> .....	350
Pregrado .....	353
Postítulo .....	356
Personal .....	357
Balance de Ejecución Presupuestaria .....	358
<b>Universidad de Tarapacá</b> .....	360
Pregrado .....	363
Magíster .....	370
Postítulo .....	372
Personal .....	372
Balance de Ejecución Presupuestaria .....	375

<b>Universidad Arturo Prat</b> .....	378
Pregrado .....	381
Magíster .....	406
Doctorado .....	409
Postítulo .....	409
Personal .....	411
Balance de Ejecución Presupuestaria .....	412
<b>Universidad Metropolitana de Ciencias de la Educación</b> .....	414
Pregrado .....	417
Magíster .....	420
Doctorado .....	421
Postítulo .....	422
Personal .....	423
Balance de Ejecución Presupuestaria .....	424
<b>Universidad de Playa Ancha de Ciencias de la Educación</b> .....	426
Pregrado .....	429
Magíster .....	434
Doctorado .....	435
Postítulo .....	436
Personal .....	437
Balance de Ejecución Presupuestaria .....	438
<b>Universidad Tecnológica Metropolitana</b> .....	440
Pregrado .....	443
Magíster .....	448
Postítulo .....	449
Personal .....	451
Balance de Ejecución Presupuestaria .....	452

<b>Universidad de Los Lagos</b> .....	454
Pregrado .....	457
Magíster .....	461
Postítulo .....	463
Personal .....	465
Balance de Ejecución Presupuestaria .....	466
<b>Universidad Católica del Maule</b> .....	468
Pregrado .....	471
Magíster .....	474
Postítulo .....	475
Personal .....	479
Balance de Ejecución Presupuestaria .....	480
<b>Universidad Católica de la Santísima Concepción</b> .....	482
Pregrado .....	485
Magíster .....	487
Postítulo .....	488
Personal .....	489
Balance de Ejecución Presupuestaria .....	490
<b>Universidad Católica de Temuco</b> .....	492
Pregrado .....	495
Magíster .....	498
Postítulo .....	499
Personal .....	503
Balance de Ejecución Presupuestaria .....	504

<b>Cuadros Anexos</b> .....	507
Matrícula Total de Pregrado por Universidad (1999-2008) .....	501
Matrícula Total de Mujeres de Pregrado por Universidad (1999-2008) .....	510
Matrícula Total de Pregrado por Área del Conocimiento (1999-2008) .....	511
Matrícula Total de Mujeres de Pregrado por Área del Conocimiento (1999-2008) .....	511
Total de Titulados de Pregrado por Universidad (1999-2008) .....	512
Total de Mujeres Tituladas de Pregrado por Universidad (1999-2008) .....	513
Total de Titulados de Pregrado por Área del Conocimiento (1999-2008) .....	514
Total de Mujeres Tituladas de Pregrado por Área del Conocimiento (1999-2008) .....	514
Matrícula Total de Postgrado por Universidad (1999-2008) .....	515
Matrícula Total de Magíster por Universidad (1999-2008) .....	516
Matrícula Total de Mujeres de Magíster por Universidad (1999-2008) .....	517
Matrícula Total de Doctorado por Universidad (1999-2008) .....	518
Matrícula Total de Mujeres de Doctorado por Universidad (1999-2008) .....	519
Matrícula Total de Postgrado por Área del Conocimiento (1999-2008) .....	520
Matrícula Total de Magíster por Área del Conocimiento (1999-2008) .....	520
Matrícula Total de Mujeres de Magíster por Área del Conocimiento (1999-2008) .....	521
Matrícula Total de Doctorado por Área del Conocimiento (1999-2008) .....	521
Matrícula Total de Mujeres de Doctorado por Área del Conocimiento (1999-2008) .....	522
Total de Graduados de Postgrado por Universidad (1999-2008) .....	523
Total de Graduados de Magíster por Universidad (1999-2008) .....	524
Total de Mujeres Graduadas de Magíster por Universidad (1999-2008) .....	525
Total de Graduados de Doctorado por Universidad (1999-2008) .....	526
Total de Mujeres Graduadas de Doctorado por Universidad (1999-2008) .....	527
Total de Graduados de Postgrado por Área del Conocimiento (1999-2008) .....	528
Total de Mujeres Graduadas de Postgrado por Área del Conocimiento (1999-2008) .....	528
Total de Graduados de Magíster por Área del Conocimiento (1999-2008) .....	529
Total de Mujeres Graduadas de Magíster por Área del Conocimiento (1999-2008) .....	529
Total de Graduados de Doctorado por Área del Conocimiento (1999-2008) .....	530

Total de Mujeres Graduadas de Doctorado por Área del Conocimiento (1999-2008)	530
Matrícula Total de Postítulo por Universidad (1999-2008)	531
Matrícula Total de Mujeres de Postítulo por Universidad (1999-2008)	532
Matrícula Total de Postítulo por Área del Conocimiento (1999-2008)	533
Matrícula Total de Mujeres de Postítulo por Área del Conocimiento (1999-2008)	533
Total de Titulados de Postítulo por Universidad (1999-2008)	534
Total de Mujeres Tituladas de Postítulo por Universidad (1999-2008)	535
Total de Titulados de Postítulo por Área del Conocimiento (1999-2008)	536
Total de Mujeres Tituladas de Postítulo por Área del Conocimiento (1999-2008)	536
Personal Académico: Número de Académicos y Número de Jornadas Completas Equivalentes por Categorías (2008)	537
Personal Académico Años 1999-2008: Número de Jornadas Completas Equivalentes - Categoría Doctorado	538
Personal Académico Años 1999-2008: Número de Jornadas Completas Equivalentes - Categoría Magíster	539
Personal Académico Años 1999-2008: Número de Jornadas Completas Equivalentes - Categoría Titulados y Otros	540
Personal Académico Años 1999-2008: Número de Jornadas Completas Equivalentes - Totales	541
Personal No Académico por Universidad (2006-2008)	542
Ingresos Totales por Universidad según Balance de Ejecución Presupuestaria (2006-2008)	543
Financiamiento Fiscal por Universidad según Balance de Ejecución Presupuestaria (2006-2008)	544
Matrícula Total de Primer Año de Pregrado por Área del Conocimiento (Sexenio 1999-2004)	545
Total de Titulados de Pregrado por Área del Conocimiento (Sexenio 2003- 2008)	545

# Presentación

---

*La Secretaría General del Consejo de Rectores de las Universidades Chilenas, en cumplimiento de las funciones que le asignan las disposiciones legales vigentes, presenta el **Anuario Estadístico 2008** que proporciona información de tipo académica, financiera y de recursos humanos, de las veinticinco (25) universidades que lo conforman. El Anuario Estadístico compila exclusivamente los registros generados y aportados por cada una de las universidades miembros, y recaba las cifras de la actividad académica correspondiente al año 2008, utilizando como fecha de corte el 31 de diciembre del mismo año.*

*El Anuario Estadístico se estructura en tres grandes secciones; la primera, exhibe los cuadros resúmenes de los datos estadísticos de todas las universidades lo que permite conocer la distribución numérica y porcentual de la información académica de la población registrada, conforme a diferentes clasificaciones. Una segunda parte, recopila los datos estadísticos de cada una de las universidades para el año 2008, con distinción de género y desagregada para cada nivel de estudio por carreras, programas, matrículas, egresados y titulados. Asimismo, para cada universidad se incluye el Balance de Ejecución Presupuestaria más el detalle del personal académico y no académico contratado por cada institución, con el cálculo de las Jornadas Completas Equivalentes. La tercera parte y final, contiene numerosos Cuadros Anexos con series de datos de las Universidades correspondientes al último decenio, lo que permite conocer la evolución de sus resultados a nivel académico, financiero y de personal.*

*A objeto que la información estadística del sistema de educación superior de las instituciones adscritas al Consejo de Rectores de las Universidades Chilenas, sea comparable internacionalmente, se organiza la información conforme a los criterios utilizados por la UNESCO. Es así, entonces, que los programas de estudio se estructuran bajo un marco integrado de categorías, proporcionada por la Clasificación Internacional Normalizada de la Educación - CINE'97.*

*En forma adicional a la información estadística, se entregan algunos conceptos y definiciones acerca de los términos utilizados en este Anuario para facilitar la comprensión y lectura del mismo, además de incluir un detalle con la distribución geográfica por regiones de todas las casas centrales de las universidades, identificadas según la base cartográfica de Chile\*. La dirección de las mismas con sus respectivos teléfonos y sitios WEB, aparecen indicados en la sección de los Cuadros Estadísticos por Universidad.*

*A partir de esta versión 2008 y por especial encargo de la Universidad Arturo Prat, se incluyó en el Anuario la información asociada a cada una de las Sedes y Centros dependientes de esa universidad, con la totalidad de sus carreras y programas de estudio, conducentes a títulos o grados. La decisión de entregar esta información con tales niveles de desagregación permite homogeneizar los datos estadísticos institucionales incluyendo a la totalidad de sus alumnos; los que ingresan a*

*través del proceso centralizado que anualmente ejecuta el Consejo de Rectores, vía PSU(r), y aquellos alumnos que se incorporan bajo modalidades especiales de ingreso como ser: para Ingenieros de Ejecución; para Trabajadores; para carreras de continuidad de estudios; para alumnos con título técnico y para profesionales egresados o titulados de alguna carrera con un plan curricular de a lo menos 8 semestres. Adicionalmente, entonces, la Universidad Arturo Prat reconoce la existencia de una Casa Central, cinco (5) Sedes y doce (12) Centros dependientes de la Casa Central o de las Sedes, según corresponda.*

*Con la presente edición del **Anuario Estadístico 2008** esperamos contribuir, una vez mas, a difundir la información de las universidades adscritas al H. Consejo de Rectores de manera de hacer más trasparente la gestión de las universidades en términos de financiamiento y contratación de personal, y sobre todo, facilitar la información sobre los recursos*

*humanos altamente calificados que se están formando en nuestras universidades, como fortalecer las relaciones de cooperación e intercambio entre los estudiosos de la materia.*

*Los nombres de las personas que entregaron y participaron en el proceso de la información contenida en esta publicación se consignan en la página siguiente. Un sincero agradecimiento y reconocimiento a todos ellos, por su valioso aporte en la compilación y presentación de esta trigésima cuarta edición del **Anuario Estadístico 2008** cuya publicación coincide con el quincuagésimo quinto año de la creación del H. Consejo de Rectores.*

*Santiago, agosto de 2009*

*\* Base cartográfica propiedad del Instituto Geográfico Militar, Chile*

## Colaboradores del Anuario Estadístico 2008

---

Universidad de Chile	Enrique Sthandier M. y Matías Sánchez A.
P. Universidad Católica de Chile	Rodrigo Fernández D. y Bárbara Prieto Y.
Universidad de Concepción	Ricardo Rojas F.
P. Universidad Católica de Valparaíso	Verónica Bustamente C. y Lorena Pérez A.
Universidad Técnica Federico Santa María	Marcos López M. , María Alicia García
Universidad de Santiago de Chile	José Huenuqueo M. y Enrique San Juan U.
Universidad Austral de Chile	Néstor Sepúlveda M. y María Cristina Barriga R.
Universidad Católica del Norte	José Fernando Vial V. y Sergio Saavedra V.
Universidad de Valparaíso	Virginia Sánchez M.
Universidad de Antofagasta	Ingrid Jamett A. y Juan Carlos Peralta R.
Universidad de La Serena	Valeria Opazo N.
Universidad del Bío-Bío	Flavio Valassina S.,Ricardo Rodríguez R.
Universidad de La Frontera	Ruth Candia C.
Universidad de Magallanes	Viviana Mañao F. y Yolanda Correa N.
Universidad de Talca	Pablo Opazo B.
Universidad de Atacama	Germán Cáceres A. y René Álvarez H.
Universidad de Tarapacá	Alejandro Cuadra P. e Iván Guzmán N.
Universidad Arturo Prat	Juan Francisco Vallejo C. y Jorge Rivas O.
Universidad Metropolitana de Ciencias de la Educación	Rodrigo Santibáñez, Bernardo Pino R.,María Paz Gallo G.
Universidad de Playa Ancha de Ciencias de la Educación	Catalina Rojas M. y Lucía Torres V.
Universidad Tecnológica Metropolitana	Emeline Jeréz C.
Universidad de Los Lagos	María Cecilia Planas V. y Patricia Muñoz O.
Universidad Católica del Maule	Ricardo Chacón M. y Lucía Bravo T.
Universidad Católica de la Santísima Concepción	Gonzalo Sanbueza P, y Paulo Benítez F.
Universidad Católica de Temuco	José Venegas L. y Favia Catrileo C.
Project Informática Ltda.	Oscar Francisco Horlacher G. - Procesamiento Información Estadística
Secretaría General H. Consejo de Rectores	María Alejandra Simunovič B. - Edición

# Introducción

---

## I. ALGUNAS CONSIDERACIONES PREVIAS

*Los cuadros estadísticos por universidad con la información académica del año 2008 registran las cifras de los alumnos matriculados, egresados y/o titulados que tiene cada carrera o programa clasificados según el nivel de estudio, ya sea de pregrado, postgrado o postítulo. Para cada uno de estos niveles los registros de estudiantes contemplan la variable género y por cada carrera o programa se entrega antecedentes sobre los títulos y/o grados que otorga, la duración del programa de estudios y las vacantes ofrecidas cuando se trata de carreras de pregrado.*

*Asimismo y con el objeto de generar información estadística comparable tanto dentro del país como a nivel internacional, las carreras se han ordenado por las siguientes áreas del conocimiento sobre la base de la clasificación utilizada por la UNESCO.*

### 1. Área Agropecuaria y Ciencias del Mar

Agronomía, Acuicultura, Horticultura, Silvicultura, Medicina Veterinaria, Ganadería, Recursos Forestales, Ciencia y Tecnología Pesquera, Economía Agraria, Recursos Marinos, Oceanografía, y otras disciplinas afines.

### 2. Área Arte y Arquitectura

Arquitectura, Urbanismo, Dibujante Proyectista, Dibujo, Pintura, Escultura, Música, Teatro, Danza, Diseño, Artes Gráficas y Audiovisuales, y otras disciplinas afines.

### 3. Área Ciencias Naturales y Matemáticas

Biología, Química, Botánica, Física, Matemática, Meteorología, Astronomía, Biología Marina, Medio Ambiente, Bioquímica, Zoología, Geología, Geofísica, Mineralogía, Entomología, y otras disciplinas afines.

### 4. Área Ciencias Sociales

Ingeniería Comercial, Administración, Turismo, Contador Auditor, Estadística, Antropología, Geografía, Periodismo, Ciencia Política, Sociología, Relaciones Internacionales, Psicología, Servicio Social, y otras disciplinas afines.

### 5. Área Derecho

Derecho, Asistente Judicial, Criminología, Legislación Tributaria, y otras disciplinas afines.

### 6. Área Humanidades

Filosofía, Arqueología, Teología, Idiomas, Traducción e Interpretación, Bibliotecología, Historia, Lingüística, Literatura, y otras disciplinas afines.

### 7. Área Educación

Pedagogía, Educación (Párvulos, Básica, Media y Diferencial), Educación Física, Psicopedagogía, Orientación Educacional, y otras disciplinas afines.

### 8. Área Tecnología

Ingeniería Civil, Construcción, Ingeniería de Ejecución (en Computación e Informática, Electrónica, Mecánica, Metalurgia Extractiva, Minas, Transporte y Tránsito, Climatización, Geomensura, Estructuras, Textil, Industrial, etc.), Ingeniería en Alimentos, Ingeniería Ambiental, Cartografía, Topografía, Optico, y otras disciplinas afines.

### 9. Área Salud

Medicina, Odontología, Enfermería, Salud Pública, Química y Farmacia, Fonoaudiología, Kinesiología, Nutrición y Dietética, Tecnología Médica y Dental, Terapia Ocupacional, Obstetricia y Puericultura, y otras disciplinas afines.

## II. DEFINICIÓN DE TÉRMINOS BÁSICOS

A continuación se presentan algunas definiciones de los principales términos utilizados en esta publicación que permiten un criterio común en la lectura de esos conceptos, de acuerdo a lo que el H. Consejo de Rectores de las Universidades Chilenas ha utilizado en los registros de datos de años anteriores.

### SEDE

Corresponde al conjunto de uno o más recintos (campus e inmuebles) descentralizados funcional y territorialmente de la Casa Central de una Universidad que desarrolla actividades académicas asociadas a las carreras y/o programas de estudio que imparte, que cuenta con administración propia y recursos asignados para sus fines, como ser: recursos bibliográficos, infraestructura y equipamiento, entre otros.

### ÁREA DEL CONOCIMIENTO

Sistema de clasificación utilizado para agrupar las carreras o programas de estudio impartidos por las instituciones de educación superior que las organiza en 9 áreas de estudio y se basa en el criterio utilizado por la UNESCO.

### AÑO ACADÉMICO

Período de tiempo en que una entidad ejecuta sus distintas funciones y actividades de docencia, investigación y extensión, programadas y referidas a un año o a dos semestres sucesivos de un mismo año **(al 31 de diciembre de cada año)**.

### DURACIÓN DE UNA CARRERA O PROGRAMA DE ESTUDIO

Se refiere al tiempo que dura una carrera o programa de estudios para obtener una certificación determinada y se expresa en semestres aunque el programa de estudios sea de régimen anual, **excluyendo** las actividades del proceso de titulación y/o graduación establecidas en los programas de estudio vigentes.

### CARRERA

Nombre genérico que se utiliza para designar a un plan de estudios previamente definido, que se imparte en una institución de educación superior y que permite la formación necesaria para el otorgamiento de un título profesional y/o grado académico o un título de nivel técnico superior.

### PROGRAMA

Nombre genérico que se utiliza para designar a un plan de estudios previamente definido, que se imparte en una institución de educación superior y que conduce principalmente al otorgamiento de grados académicos de licenciado, magíster o doctor.

### VACANTES

Número de plazas ofrecidas para el ingreso de alumnos a una carrera o programa en un determinado nivel académico.

### MATRÍCULA PRIMER AÑO

Conjunto total de ingresados a una determinada carrera o programa, haciendo uso de las vacantes ofrecidas en el año correspondiente, **independiente de su calidad de alumno especial o extranjero.**

### MATRÍCULA TOTAL

Conjunto total de alumnos de una determinada carrera o programa, incluyendo los de primer año y los antiguos, tanto nacionales como extranjeros.

### EGRESADOS

Personas que han cursado una carrera determinada, conforme los requerimientos de la misma, sin haber cumplido con las exigencias institucionales para la obtención del título profesional.

## **TITULADOS**

Personas que han obtenido un título profesional y/o el grado de licenciatura de la universidad donde han cursado sus estudios superiores, tras haber cumplido con todas las exigencias y/o requisitos de una determinada carrera o programa impartido por dicha institución.

## **PREGRADO**

Término utilizado para designar los estudios que requieren ser egresado de enseñanza media, conducentes a un primer título o grado académico de educación superior. Comprende los títulos técnicos y profesionales, y los grados de licenciado y bachiller.

## **PROGRAMA DE BACHILLERATO**

Constituye una primera etapa de educación universitaria cuya duración es de dos años, período en el que el alumno prosigue cursos regulares en la universidad, la mayoría de los cuales le serán convalidados al momento de iniciar una carrera posterior, y otorga el grado académico de Bachiller que certifica la aprobación de un ciclo básico o inicial dedicado al estudio de una o más disciplinas fundamentales afines y a materias culturales que contribuyan a la formación integral del estudiante.

## **GRADO DE LICENCIADO (\*)**

Es el que se otorga al alumno de una universidad que ha aprobado un programa de estudios que comprenda todos los aspectos esenciales de un área de conocimiento o de una disciplina determinada.

## **TÍTULO PROFESIONAL (\*)**

Es el que se otorga a un egresado de un instituto profesional o de una universidad que ha aprobado un programa de estudios cuyo nivel y contenido le confieren una formación general y científica necesaria para un adecuado desempeño profesional.

## **POSTGRADO**

Término utilizado para designar los estudios emprendidos tras la obtención de un primer grado de licenciatura, los que culminan en un nuevo grado académico de mayor nivel, tal como Magíster o Doctor.

## **GRADO DE MAGÍSTER (\*)**

Grado académico de postgrado que se otorga al alumno de una universidad que ha aprobado un programa de estudios de profundización en una o más de las disciplinas de que se trate. Para optar al grado de Magíster se requiere tener grado de licenciado o un título profesional cuyo nivel y contenido de estudios sean equivalentes a los necesarios para obtener el grado de licenciado.

## **GRADO DE DOCTOR (\*)**

Es el máximo grado académico que puede otorgar una universidad. Se confiere al alumno que ha obtenido un grado de licenciado o magíster en la respectiva disciplina y que haya aprobado un programa superior de estudios y de investigación, y acredita que quien lo posee tiene capacidad y conocimientos necesarios para efectuar investigaciones originales. En todo caso, además de la aprobación de cursos u otras actividades similares, un programa de doctorado deberá contemplar necesariamente la elaboración, defensa y aprobación de una tesis, consistente en una investigación original, desarrollada en forma autónoma y que signifique una contribución a la disciplina de que se trate.

## **POSTÍTULO**

Denominación genérica referida a los estudios realizados tras la obtención de un título profesional, exceptuando los de postgrado.

(\*) **Definición conforme lo dispuesto en el artículo 31 de la Ley N° 18.962, Ley Orgánica Constitucional de Enseñanza (LOCE), de fecha 10 de marzo de 1990.**

### III. ABREVIACIONES

En la presente edición del **Anuario Estadístico 2008**, se ha hecho un esfuerzo por publicar los nombres completos de las carreras ofrecidas por las universidades integrantes del H. Consejo de Rectores, con sus respectivas certificaciones. Sin embargo, en aquellos casos en que no ha sido posible respetar la denominación de las mismas por razones de espacio, particularmente en lo que se refiere a la nomenclatura de los postgrados y los postítulos, se han utilizado las siguientes siglas para abreviar los términos que se indican a continuación:

LIC.	Licenciado / Licenciatura
MAG.	Magíster
DOC.	Doctorado / Doctor
PT.	Postítulo
DIP.	Diplomado/Diploma
PROF.	Profesor
E.G.B.	Educación General Básica
CURSO ESP./CURSO DE ESP.	Curso de Especialización
M/	Mención en
EST. PERF.	Estadía de Perfeccionamiento
PROG. ESP.	Programa Especial
PLAN ESP.	Plan Especial
PROG. DE ESP.	Programa de Especialización
ESP. PROF.	Especialista Profesional
PROG. DIST.	Programa a Distancia
(V)	Vespertino
(D)	Diurno



#### IV. UBICACIÓN GEOGRÁFICA DE LAS CASAS CENTRALES DE LAS INSTITUCIONES INTEGRANTES DEL H. CONSEJO DE RECTORES DE LAS UNIVERSIDADES CHILENAS (\*)

##### **I REGIÓN DE TARAPACÁ**

Universidad Arturo Prat

##### **II REGIÓN DE ANTOFAGASTA**

Universidad Católica del Norte  
Universidad de Antofagasta

##### **III REGIÓN DE ATACAMA**

Universidad de Atacama

##### **IV REGIÓN DE COQUIMBO**

Universidad de La Serena

##### **V REGIÓN DE VALPARAÍSO**

Pontificia Universidad Católica de Valparaíso  
Universidad Técnica Federico Santa María  
Universidad de Valparaíso  
Universidad de Playa Ancha de Cs. de la Ed.

##### **VII REGIÓN DEL MAULE**

Universidad de Talca  
Universidad Católica del Maule

##### **VIII REGIÓN DEL BÍO-BÍO**

Universidad de Concepción  
Universidad del Bío-Bío  
Universidad Católica de la Santísima Concepción

##### **IX REGIÓN DE LA ARAUCANÍA**

Universidad de La Frontera  
Universidad Católica de Temuco

##### **X REGIÓN DE LOS LAGOS**

Universidad de Los Lagos

##### **XII REGIÓN DE MAGALLANES Y DE LA ANTÁRTICA CHILENA**

Universidad de Magallanes

##### **REGIÓN METROPOLITANA DE SANTIAGO**

Universidad de Chile  
Pontificia Universidad Católica de Chile  
Universidad de Santiago de Chile  
Universidad Metropolitana de Cs. de la Ed.  
Universidad Tecnológica Metropolitana

##### **XIV REGIÓN DE LOS RÍOS**

Universidad Austral de Chile

##### **XV REGIÓN DE ARICA Y PARINACOTA**

Universidad de Tarapacá

(\*) Base cartográfica propiedad del Instituto Geográfico Militar, Chile.



## **Cuadros Resúmenes**

---



# Matrícula Total por Universidad según Región

2008

UNIVERSIDAD	XV	I	II	III	IV	V	VI	VII	VIII	IX	XIV	X	XI	XII	R.M.	TOTAL
U. de Chile	-	-	-	-	-	-	-	-	-	-	-	-	-	-	31.989	31.989
Pontificia U. Católica de Chile	-	-	-	-	-	-	-	-	-	271	-	-	-	-	22.257	22.528
U. de Concepción	-	-	-	-	-	-	-	-	24.218	-	-	-	-	-	-	24.218
Pontificia U. Católica de Valparaíso	-	-	-	-	-	14.222	-	-	-	-	-	-	-	-	-	14.222
U. Técnica Federico Santa María	-	-	-	-	-	10.145	111	-	2.331	-	-	-	-	-	3.277	15.864
U. de Santiago de Chile	-	-	-	-	-	-	-	-	-	-	-	-	-	-	20.958	20.958
U. Austral de Chile	-	-	-	-	-	-	-	-	-	-	11.507	1.366	-	-	-	12.873
U. Católica del Norte	-	-	9.897	-	2.930	-	-	-	-	-	-	-	-	-	-	12.827
U. de Valparaíso	-	-	-	-	-	16.957	189	-	-	-	-	-	-	-	1.355	18.501
U. de Antofagasta	-	-	6.989	-	-	-	-	-	-	-	-	-	-	-	-	6.989
U. de La Serena	-	-	-	-	8.488	-	-	-	-	-	-	-	-	-	-	8.488
U. del Bío-Bío	-	-	-	-	-	-	-	-	10.538	-	-	-	-	-	-	10.538
U. de La Frontera	-	-	-	-	-	-	-	-	-	7.395	-	-	-	-	-	7.395
U. de Magallanes	-	-	-	-	-	-	-	-	-	-	-	-	-	3.715	-	3.715
U. de Talca	-	-	-	-	-	-	-	7.624	-	-	-	-	-	-	290	7.914
U. de Atacama	-	-	-	2.966	-	-	-	-	-	-	-	-	-	-	-	2.966
U. de Tarapacá	9.421	663	-	-	-	-	-	-	-	-	-	-	-	-	-	10.084
U. Arturo Prat	837	6.092	1.857	53	-	-	613	233	948	1.967	173	894	-	-	4.000	17.667
U. Metropolitana de Cs. de la Ed.	-	-	-	-	-	-	-	-	-	-	-	-	-	-	6.608	6.608
U. de Playa Ancha de Cs. de la Ed.	-	-	-	-	-	6.846	-	-	-	-	-	-	-	-	-	6.846
U. Tecnológica Metropolitana	-	-	-	-	-	-	-	-	-	-	-	-	-	-	10.842	10.842
U. de Los Lagos	-	-	-	-	-	-	-	-	-	-	-	4.611	-	-	240	4.851
U. Católica del Maule	-	-	-	-	-	-	-	6.007	-	-	-	-	-	-	-	6.007
U. Católica de la Santísima Concepción	-	-	-	-	-	-	-	-	6.457	-	-	-	-	-	-	6.457
U. Católica de Temuco	-	-	-	-	-	-	-	-	-	6.082	-	-	-	-	-	6.082
<b>TOTALES</b>	<b>10.258</b>	<b>6.755</b>	<b>18.743</b>	<b>3.019</b>	<b>11.418</b>	<b>48.170</b>	<b>913</b>	<b>13.864</b>	<b>44.492</b>	<b>15.715</b>	<b>11.680</b>	<b>6.871</b>	<b>-</b>	<b>3.715</b>	<b>101.816</b>	<b>297.429</b>
<b>Distribución Porcentual (%)</b>	<b>3.45</b>	<b>2.27</b>	<b>6.30</b>	<b>1.02</b>	<b>3.84</b>	<b>16.20</b>	<b>0.31</b>	<b>4.66</b>	<b>14.96</b>	<b>5.28</b>	<b>3.93</b>	<b>2.31</b>	<b>0.00</b>	<b>1.25</b>	<b>34.22</b>	<b>100.00</b>

# Matrícula Total de Pregrado por Universidad según Región

2008

UNIVERSIDAD	XV	I	II	III	IV	V	VI	VII	VIII	IX	XIV	X	XI	XII	R.M.	TOTAL
U. de Chile	-	-	-	-	-	-	-	-	-	-	-	-	-	-	24.649	24.649
Pontificia U. Católica de Chile	-	-	-	-	-	-	-	-	-	216	-	-	-	-	18.555	18.771
U. de Concepción	-	-	-	-	-	-	-	-	21.780	-	-	-	-	-	-	21.780
Pontificia U. Católica de Valparaíso	-	-	-	-	-	12.981	-	-	-	-	-	-	-	-	-	12.981
U. Técnica Federico Santa María	-	-	-	-	-	9.260	111	-	2.331	-	-	-	-	-	2.760	14.462
U. de Santiago de Chile	-	-	-	-	-	-	-	-	-	-	-	-	-	-	18.538	18.538
U. Austral de Chile	-	-	-	-	-	-	-	-	-	-	9.715	1.366	-	-	-	11.081
U. Católica del Norte	-	-	7.308	-	2.645	-	-	-	-	-	-	-	-	-	-	9.953
U. de Valparaíso	-	-	-	-	-	15.579	189	-	-	-	-	-	-	-	1.338	17.106
U. de Antofagasta	-	-	6.457	-	-	-	-	-	-	-	-	-	-	-	-	6.457
U. de La Serena	-	-	-	-	7.982	-	-	-	-	-	-	-	-	-	-	7.982
U. del Bío-Bío	-	-	-	-	-	-	-	-	9.702	-	-	-	-	-	-	9.702
U. de La Frontera	-	-	-	-	-	-	-	-	-	6.983	-	-	-	-	-	6.983
U. de Magallanes	-	-	-	-	-	-	-	-	-	-	-	-	-	3.715	-	3.715
U. de Talca	-	-	-	-	-	-	-	6.853	-	-	-	-	-	-	-	6.853
U. de Atacama	-	-	-	2.966	-	-	-	-	-	-	-	-	-	-	-	2.966
U. de Tarapacá	8.240	634	-	-	-	-	-	-	-	-	-	-	-	-	-	8.874
U. Arturo Prat	800	5.879	1.840	36	-	-	613	233	948	1.967	173	894	-	-	3.979	17.362
U. Metropolitana de Cs. de la Ed.	-	-	-	-	-	-	-	-	-	-	-	-	-	-	5.847	5.847
U. de Playa Ancha de Cs. de la Ed.	-	-	-	-	-	6.581	-	-	-	-	-	-	-	-	-	6.581
U. Tecnológica Metropolitana	-	-	-	-	-	-	-	-	-	-	-	-	-	-	10.165	10.165
U. de Los Lagos	-	-	-	-	-	-	-	-	-	-	-	4.411	-	-	-	4.411
U. Católica del Maule	-	-	-	-	-	-	-	5.248	-	-	-	-	-	-	-	5.248
U. Católica de la Santísima Concepción	-	-	-	-	-	-	-	-	6.206	-	-	-	-	-	-	6.206
U. Católica de Temuco	-	-	-	-	-	-	-	-	-	5.110	-	-	-	-	-	5.110
<b>TOTALES</b>	<b>9.040</b>	<b>6.513</b>	<b>15.605</b>	<b>3.002</b>	<b>10.627</b>	<b>44.401</b>	<b>913</b>	<b>12.334</b>	<b>40.967</b>	<b>14.276</b>	<b>9.888</b>	<b>6.671</b>	<b>-</b>	<b>3.715</b>	<b>85.831</b>	<b>263.783</b>
<b>Distribución Porcentual (%)</b>	<b>3.43</b>	<b>2.47</b>	<b>5.92</b>	<b>1.14</b>	<b>4.03</b>	<b>16.83</b>	<b>0.35</b>	<b>4.68</b>	<b>15.53</b>	<b>5.41</b>	<b>3.75</b>	<b>2.53</b>	<b>0.00</b>	<b>1.41</b>	<b>32.52</b>	<b>100.00</b>

# Matrícula Total de Magíster por Universidad según Región

2008

UNIVERSIDAD	XV	I	II	III	IV	V	VI	VII	VIII	IX	XIV	X	XI	XII	R.M.	TOTAL
U. de Chile	-	-	-	-	-	-	-	-	-	-	-	-	-	-	4.749	4.749
Pontificia U. Católica de Chile	-	-	-	-	-	-	-	-	-	-	-	-	-	-	2.094	2.094
U. de Concepción	-	-	-	-	-	-	-	-	1.152	-	-	-	-	-	-	1.152
Pontificia U. Católica de Valparaíso	-	-	-	-	-	720	-	-	-	-	-	-	-	-	-	720
U. Técnica Federico Santa María	-	-	-	-	-	554	-	-	-	-	-	-	-	-	517	1.071
U. de Santiago de Chile	-	-	-	-	-	-	-	-	-	-	-	-	-	-	1.032	1.032
U. Austral de Chile	-	-	-	-	-	-	-	-	-	-	406	-	-	-	-	406
U. Católica del Norte	-	-	241	-	151	-	-	-	-	-	-	-	-	-	-	392
U. de Valparaíso	-	-	-	-	-	696	-	-	-	-	-	-	-	-	-	696
U. de Antofagasta	-	-	148	-	-	-	-	-	-	-	-	-	-	-	-	148
U. de La Serena	-	-	-	-	112	-	-	-	-	-	-	-	-	-	-	112
U. del Bío-Bío	-	-	-	-	-	-	-	-	613	-	-	-	-	-	-	613
U. de La Frontera	-	-	-	-	-	-	-	-	-	231	-	-	-	-	-	231
U. de Magallanes	-	-	-	-	-	-	-	-	-	-	-	-	-	-	-	-
U. de Talca	-	-	-	-	-	-	-	677	-	-	-	-	-	-	290	967
U. de Atacama	-	-	-	-	-	-	-	-	-	-	-	-	-	-	-	-
U. de Tarapacá	1.035	29	-	-	-	-	-	-	-	-	-	-	-	-	-	1.064
U. Arturo Prat	37	118	17	17	-	-	-	-	-	-	-	-	-	-	21	210
U. Metropolitana de Cs. de la Ed.	-	-	-	-	-	-	-	-	-	-	-	-	-	-	557	557
U. de Playa Ancha de Cs. de la Ed.	-	-	-	-	-	133	-	-	-	-	-	-	-	-	-	133
U. Tecnológica Metropolitana	-	-	-	-	-	-	-	-	-	-	-	-	-	-	632	632
U. de Los Lagos	-	-	-	-	-	-	-	-	-	-	-	113	-	-	3	116
U. Católica del Maule	-	-	-	-	-	-	-	276	-	-	-	-	-	-	-	276
U. Católica de la Santísima Concepción	-	-	-	-	-	-	-	-	171	-	-	-	-	-	-	171
U. Católica de Temuco	-	-	-	-	-	-	-	-	-	253	-	-	-	-	-	253
<b>TOTALES</b>	<b>1.072</b>	<b>147</b>	<b>406</b>	<b>17</b>	<b>263</b>	<b>2.103</b>	<b>-</b>	<b>953</b>	<b>1.936</b>	<b>484</b>	<b>406</b>	<b>113</b>	<b>-</b>	<b>-</b>	<b>9.895</b>	<b>17.795</b>
<b>Distribución Porcentual (%)</b>	<b>6.02</b>	<b>0.83</b>	<b>2.28</b>	<b>0.10</b>	<b>1.48</b>	<b>11.82</b>	<b>0.00</b>	<b>5.36</b>	<b>10.88</b>	<b>2.72</b>	<b>2.28</b>	<b>0.64</b>	<b>0.00</b>	<b>0.00</b>	<b>55.59</b>	<b>100.00</b>

# Matrícula Total de Doctorado por Universidad según Región

2008

UNIVERSIDAD	XV	I	II	III	IV	V	VI	VII	VIII	IX	XIV	X	XI	XII	R.M.	TOTAL
U. de Chile	-	-	-	-	-	-	-	-	-	-	-	-	-	-	996	996
Pontificia U. Católica de Chile	-	-	-	-	-	-	-	-	-	-	-	-	-	-	746	746
U. de Concepción	-	-	-	-	-	-	-	-	434	-	-	-	-	-	-	434
Pontificia U. Católica de Valparaíso	-	-	-	-	-	178	-	-	-	-	-	-	-	-	-	178
U. Técnica Federico Santa María	-	-	-	-	-	80	-	-	-	-	-	-	-	-	-	80
U. de Santiago de Chile	-	-	-	-	-	-	-	-	-	-	-	-	-	-	264	264
U. Austral de Chile	-	-	-	-	-	-	-	-	-	-	150	-	-	-	-	150
U. Católica del Norte	-	-	50	-	12	-	-	-	-	-	-	-	-	-	-	62
U. de Valparaíso	-	-	-	-	-	30	-	-	-	-	-	-	-	-	-	30
U. de Antofagasta	-	-	45	-	-	-	-	-	-	-	-	-	-	-	-	45
U. de La Serena	-	-	-	-	28	-	-	-	-	-	-	-	-	-	-	28
U. del Bío-Bío	-	-	-	-	-	-	-	-	11	-	-	-	-	-	-	11
U. de La Frontera	-	-	-	-	-	-	-	-	-	59	-	-	-	-	-	59
U. de Magallanes	-	-	-	-	-	-	-	-	-	-	-	-	-	-	-	-
U. de Talca	-	-	-	-	-	-	-	63	-	-	-	-	-	-	-	63
U. de Atacama	-	-	-	-	-	-	-	-	-	-	-	-	-	-	-	-
U. de Tarapacá	37	-	-	-	-	-	-	-	-	-	-	-	-	-	-	37
U. Arturo Prat	-	5	-	-	-	-	-	-	-	-	-	-	-	-	-	5
U. Metropolitana de Cs. de la Ed.	-	-	-	-	-	-	-	-	-	-	-	-	-	-	39	39
U. de Playa Ancha de Cs. de la Ed.	-	-	-	-	-	18	-	-	-	-	-	-	-	-	-	18
U. Tecnológica Metropolitana	-	-	-	-	-	-	-	-	-	-	-	-	-	-	-	-
U. de Los Lagos	-	-	-	-	-	-	-	-	-	-	-	-	-	-	-	-
U. Católica del Maule	-	-	-	-	-	-	-	-	-	-	-	-	-	-	-	-
U. Católica de la Santísima Concepción	-	-	-	-	-	-	-	-	-	-	-	-	-	-	-	-
U. Católica de Temuco	-	-	-	-	-	-	-	-	-	-	-	-	-	-	-	-
<b>TOTALES</b>	<b>37</b>	<b>5</b>	<b>95</b>	<b>-</b>	<b>40</b>	<b>306</b>	<b>-</b>	<b>63</b>	<b>445</b>	<b>59</b>	<b>150</b>	<b>-</b>	<b>-</b>	<b>-</b>	<b>2.045</b>	<b>3.245</b>
<b>Distribución Porcentual (%)</b>	<b>1.14</b>	<b>0.15</b>	<b>2.93</b>	<b>0.00</b>	<b>1.23</b>	<b>9.43</b>	<b>0.00</b>	<b>1.94</b>	<b>13.71</b>	<b>1.82</b>	<b>4.62</b>	<b>0.00</b>	<b>0.00</b>	<b>0.00</b>	<b>63.03</b>	<b>100.00</b>

# Matrícula Total de Postítulo por Universidad según Región

2008

UNIVERSIDAD	XV	I	II	III	IV	V	VI	VII	VIII	IX	XIV	X	XI	XII	R.M.	TOTAL
U. de Chile	-	-	-	-	-	-	-	-	-	-	-	-	-	-	1.595	1.595
Pontificia U. Católica de Chile	-	-	-	-	-	-	-	-	-	55	-	-	-	-	862	917
U. de Concepción	-	-	-	-	-	-	-	-	852	-	-	-	-	-	-	852
Pontificia U. Católica de Valparaíso	-	-	-	-	-	343	-	-	-	-	-	-	-	-	-	343
U. Técnica Federico Santa María	-	-	-	-	-	251	-	-	-	-	-	-	-	-	-	251
U. de Santiago de Chile	-	-	-	-	-	-	-	-	-	-	-	-	-	-	1.124	1.124
U. Austral de Chile	-	-	-	-	-	-	-	-	-	-	1.236	-	-	-	-	1.236
U. Católica del Norte	-	-	2.298	-	122	-	-	-	-	-	-	-	-	-	-	2.420
U. de Valparaíso	-	-	-	-	-	652	-	-	-	-	-	-	-	-	17	669
U. de Antofagasta	-	-	339	-	-	-	-	-	-	-	-	-	-	-	-	339
U. de La Serena	-	-	-	-	366	-	-	-	-	-	-	-	-	-	-	366
U. del Bío-Bío	-	-	-	-	-	-	-	-	212	-	-	-	-	-	-	212
U. de La Frontera	-	-	-	-	-	-	-	-	-	122	-	-	-	-	-	122
U. de Magallanes	-	-	-	-	-	-	-	-	-	-	-	-	-	-	-	-
U. de Talca	-	-	-	-	-	-	-	31	-	-	-	-	-	-	-	31
U. de Atacama	-	-	-	-	-	-	-	-	-	-	-	-	-	-	-	-
U. de Tarapacá	109	-	-	-	-	-	-	-	-	-	-	-	-	-	-	109
U. Arturo Prat	-	90	-	-	-	-	-	-	-	-	-	-	-	-	-	90
U. Metropolitana de Cs. de la Ed.	-	-	-	-	-	-	-	-	-	-	-	-	-	-	165	165
U. de Playa Ancha de Cs. de la Ed.	-	-	-	-	-	114	-	-	-	-	-	-	-	-	-	114
U. Tecnológica Metropolitana	-	-	-	-	-	-	-	-	-	-	-	-	-	-	45	45
U. de Los Lagos	-	-	-	-	-	-	-	-	-	-	-	87	-	-	237	324
U. Católica del Maule	-	-	-	-	-	-	-	483	-	-	-	-	-	-	-	483
U. Católica de la Santísima Concepción	-	-	-	-	-	-	-	-	80	-	-	-	-	-	-	80
U. Católica de Temuco	-	-	-	-	-	-	-	-	-	719	-	-	-	-	-	719
<b>TOTALES</b>	<b>109</b>	<b>90</b>	<b>2.637</b>	<b>-</b>	<b>488</b>	<b>1.360</b>	<b>-</b>	<b>514</b>	<b>1.144</b>	<b>896</b>	<b>1.236</b>	<b>87</b>	<b>-</b>	<b>-</b>	<b>4.045</b>	<b>12.606</b>
<b>Distribución Porcentual (%)</b>	<b>0.86</b>	<b>0.71</b>	<b>20.92</b>	<b>0.00</b>	<b>3.87</b>	<b>10.79</b>	<b>0.00</b>	<b>4.08</b>	<b>9.08</b>	<b>7.11</b>	<b>9.80</b>	<b>0.69</b>	<b>0.00</b>	<b>0.00</b>	<b>32.09</b>	<b>100.00</b>

## Total de Vacantes de Pregrado por Universidad según Región

2008

UNIVERSIDAD	XV	I	II	III	IV	V	VI	VII	VIII	IX	XIV	X	XI	XII	R.M.	TOTAL
U. de Chile	-	-	-	-	-	-	-	-	-	-	-	-	-	-	4.514	4.514
Pontificia U. Católica de Chile	-	-	-	-	-	-	-	-	-	45	-	-	-	-	4.126	4.171
U. de Concepción	-	-	-	-	-	-	-	-	4.844	-	-	-	-	-	-	4.844
Pontificia U. Católica de Valparaíso	-	-	-	-	-	2.645	-	-	-	-	-	-	-	-	-	2.645
U. Técnica Federico Santa María	-	-	-	-	-	1.645	-	-	475	-	-	-	-	-	280	2.400
U. de Santiago de Chile	-	-	-	-	-	-	-	-	-	-	-	-	-	-	3.270	3.270
U. Austral de Chile	-	-	-	-	-	-	-	-	-	-	1.897	360	-	-	-	2.257
U. Católica del Norte	-	-	1.195	-	440	-	-	-	-	-	-	-	-	-	-	1.635
U. de Valparaíso	-	-	-	-	-	3.515	104	-	-	-	-	-	-	-	411	4.030
U. de Antofagasta	-	-	1.442	-	-	-	-	-	-	-	-	-	-	-	-	1.442
U. de La Serena	-	-	-	-	1.545	-	-	-	-	-	-	-	-	-	-	1.545
U. del Bío-Bío	-	-	-	-	-	-	-	-	2.112	-	-	-	-	-	-	2.112
U. de La Frontera	-	-	-	-	-	-	-	-	-	1.658	-	-	-	-	-	1.658
U. de Magallanes	-	-	-	-	-	-	-	-	-	-	-	-	-	1.060	-	1.060
U. de Talca	-	-	-	-	-	-	-	1.240	-	-	-	-	-	-	-	1.240
U. de Atacama	-	-	-	740	-	-	-	-	-	-	-	-	-	-	-	740
U. de Tarapacá	1.800	290	-	-	-	-	-	-	-	-	-	-	-	-	-	2.090
U. Arturo Prat	390	2.110	890	-	-	-	35	-	-	635	-	35	-	-	830	4.925
U. Metropolitana de Cs. de la Ed.	-	-	-	-	-	-	-	-	-	-	-	-	-	-	1.133	1.133
U. de Playa Ancha de Cs. de la Ed.	-	-	-	-	-	1.435	-	-	-	-	-	-	-	-	-	1.435
U. Tecnológica Metropolitana	-	-	-	-	-	-	-	-	-	-	-	-	-	-	2.150	2.150
U. de Los Lagos	-	-	-	-	-	-	-	-	-	-	-	920	-	-	-	920
U. Católica del Maule	-	-	-	-	-	-	-	1.250	-	-	-	-	-	-	-	1.250
U. Católica de la Santísima Concepción	-	-	-	-	-	-	-	-	1.585	-	-	-	-	-	-	1.585
U. Católica de Temuco	-	-	-	-	-	-	-	-	-	1.485	-	-	-	-	-	1.485
<b>TOTALES</b>	<b>2.190</b>	<b>2.400</b>	<b>3.527</b>	<b>740</b>	<b>1.985</b>	<b>9.240</b>	<b>139</b>	<b>2.490</b>	<b>9.016</b>	<b>3.823</b>	<b>1.897</b>	<b>1.315</b>	<b>-</b>	<b>1.060</b>	<b>16.714</b>	<b>56.536</b>
<b>Distribución Porcentual (%)</b>	<b>3.87</b>	<b>4.25</b>	<b>6.24</b>	<b>1.31</b>	<b>3.51</b>	<b>16.34</b>	<b>0.25</b>	<b>4.40</b>	<b>15.95</b>	<b>6.76</b>	<b>3.36</b>	<b>2.33</b>	<b>0.00</b>	<b>1.87</b>	<b>29.56</b>	<b>100.00</b>

# Resumen de Matrícula y Vacantes de Pregrado por Universidad

2008

UNIVERSIDAD	MATRICULA 1 <sup>ER</sup> AÑO			MATRICULA TOTAL	
	Vacantes Totales	Sexo Femenino	Ambos Sexos	Sexo Femenino	Ambos Sexos
U. de Chile	4.514	2.286	4.614	11.778	24.649
Pontificia U. Católica de Chile	4.171	2.173	4.212	9.102	18.771
U. de Concepción	4.844	2.430	4.861	10.963	21.780
Pontificia U. Católica de Valparaíso	2.645	1.324	2.908	5.948	12.981
U. Técnica Federico Santa María	2.400	859	4.064	3.104	14.462
U. de Santiago de Chile	3.270	1.450	3.533	7.355	18.538
U. Austral de Chile	2.257	1.118	2.313	5.382	11.081
U. Católica del Norte	1.635	922	1.835	4.715	9.953
U. de Valparaíso	4.030	2.103	3.704	9.780	17.106
U. de Antofagasta	1.442	733	1.481	3.347	6.457
U. de La Serena	1.545	731	1.566	3.883	7.982
U. del Bío-Bío	2.112	996	2.218	4.223	9.702
U. de La Frontera	1.658	768	1.695	3.166	6.983
U. de Magallanes	1.060	517	1.145	1.807	3.715
U. de Talca	1.240	618	1.305	3.243	6.853
U. de Atacama	740	452	1.077	1.204	2.966
U. de Tarapacá	2.090	1.123	2.265	4.502	8.874
U. Arturo Prat	4.925	1.828	4.007	10.252	17.362
U. Metropolitana de Cs. de la Ed.	1.133	727	1.096	3.987	5.847
U. de Playa Ancha de Cs. de la Ed.	1.435	994	1.651	4.033	6.581
U. Tecnológica Metropolitana	2.150	767	1.969	4.277	10.165
U. de Los Lagos	920	415	749	2.398	4.411
U. Católica del Maule	1.250	747	1.251	3.197	5.248
U. Católica de la Santísima Concepción	1.585	953	1.677	3.700	6.206
U. Católica de Temuco	1.485	804	1.325	3.090	5.110
<b>TOTALES</b>	<b>56.536</b>	<b>27.838</b>	<b>58.521</b>	<b>128.436</b>	<b>263.783</b>

# Matrícula Total de Primer Año de Pregrado por Universidad según Area del Conocimiento

2008

UNIVERSIDAD	AGR	ART	CNM	CSO	DER	HUM	EDU	TEC	SAL	TOTAL
U. de Chile	444	592	618	774	382	219	81	654	850	4.614
Pontificia U. Católica de Chile	272	454	711	987	259	302	361	660	206	4.212
U. de Concepción	410	148	716	762	218	153	823	943	688	4.861
Pontificia U. Católica de Valparaíso	204	177	307	427	172	263	219	1.079	60	2.908
U. Técnica Federico Santa María	48	39	203	129	-	-	-	3.645	-	4.064
U. de Santiago de Chile	51	59	348	631	-	87	358	1.765	234	3.533
U. Austral de Chile	303	147	146	373	83	-	174	528	559	2.313
U. Católica del Norte	34	83	167	370	181	5	63	723	209	1.835
U. de Valparaíso	-	371	326	1.291	136	-	140	659	781	3.704
U. de Antofagasta	46	33	189	123	92	-	244	400	354	1.481
U. de La Serena	49	137	48	233	-	20	434	598	47	1.566
U. del Bío-Bío	39	189	73	435	-	-	430	886	166	2.218
U. de La Frontera	57	-	20	287	-	-	250	681	400	1.695
U. de Magallanes	71	29	-	137	50	-	284	393	181	1.145
U. de Talca	119	150	-	315	114	-	-	348	259	1.305
U. de Atacama	-	-	49	107	118	19	143	580	61	1.077
U. de Tarapacá	51	-	94	705	191	168	271	505	280	2.265
U. Arturo Prat	72	34	32	1.423	240	267	232	1.252	455	4.007
U. Metropolitana de Cs. de la Ed.	-	60	-	-	-	-	989	-	47	1.096
U. de Playa Ancha de Cs. de la Ed.	-	91	8	130	14	102	973	180	153	1.651
U. Tecnológica Metropolitana	-	371	41	464	-	30	7	1.056	-	1.969
U. de Los Lagos	56	66	16	139	-	-	365	70	37	749
U. Católica del Maule	91	-	-	254	-	3	522	172	209	1.251
U. Católica de la Santísima Concepción	-	-	103	334	118	77	361	491	193	1.677
U. Católica de Temuco	210	49	14	262	103	46	479	162	-	1.325
<b>T O T A L E S</b>	<b>2.627</b>	<b>3.279</b>	<b>4.229</b>	<b>11.092</b>	<b>2.471</b>	<b>1.761</b>	<b>8.203</b>	<b>18.430</b>	<b>6.429</b>	<b>58.521</b>
<b>Distribución Porcentual (%)</b>	<b>4.49</b>	<b>5.60</b>	<b>7.23</b>	<b>18.95</b>	<b>4.22</b>	<b>3.01</b>	<b>14.02</b>	<b>31.49</b>	<b>10.99</b>	<b>100.00</b>

## Matrícula Total de Primer Año de Mujeres de Pregrado por Universidad según Area del Conocimiento

2008

UNIVERSIDAD	AGR	ART	CNM	CSO	DER	HUM	EDU	TEC	SAL	TOTAL
U. de Chile	238	362	293	373	160	134	43	156	527	2.286
Pontificia U. Católica de Chile	127	299	311	575	111	180	307	130	133	2.173
U. de Concepción	189	81	353	398	100	95	564	214	436	2.430
Pontificia U. Católica de Valparaíso	94	80	182	234	88	146	165	299	36	1.324
U. Técnica Federico Santa María	40	24	128	49	-	-	-	618	-	859
U. de Santiago de Chile	30	37	155	370	-	52	193	489	124	1.450
U. Austral de Chile	138	76	86	207	46	-	97	114	354	1.118
U. Católica del Norte	18	45	82	226	111	1	42	261	136	922
U. de Valparaíso	-	212	189	750	66	-	97	219	570	2.103
U. de Antofagasta	26	17	103	75	50	-	176	62	224	733
U. de La Serena	23	67	31	126	-	15	293	138	38	731
U. del Bío-Bío	11	93	51	272	-	-	293	146	130	996
U. de La Frontera	24	-	11	157	-	-	143	182	251	768
U. de Magallanes	22	8	-	68	30	-	194	64	131	517
U. de Talca	49	88	-	197	58	-	-	73	153	618
U. de Atacama	-	-	14	80	65	12	105	122	54	452
U. de Tarapacá	22	-	59	383	97	93	192	81	196	1.123
U. Arturo Prat	20	15	25	703	145	169	120	300	331	1.828
U. Metropolitana de Cs. de la Ed.	-	22	-	-	-	-	681	-	24	727
U. de Playa Ancha de Cs. de la Ed.	-	57	5	65	10	67	608	66	116	994
U. Tecnológica Metropolitana	-	157	23	268	-	16	4	299	-	767
U. de Los Lagos	23	33	10	81	-	-	204	31	33	415
U. Católica del Maule	42	-	-	169	-	-	378	34	124	747
U. Católica de la Santísima Concepción	-	-	70	211	55	26	294	147	150	953
U. Católica de Temuco	93	30	12	152	55	38	384	40	-	804
<b>T O T A L E S</b>	<b>1.229</b>	<b>1.803</b>	<b>2.193</b>	<b>6.189</b>	<b>1.247</b>	<b>1.044</b>	<b>5.577</b>	<b>4.285</b>	<b>4.271</b>	<b>27.838</b>
<b>Distribución Porcentual (%)</b>	<b>4.41</b>	<b>6.48</b>	<b>7.88</b>	<b>22.23</b>	<b>4.48</b>	<b>3.75</b>	<b>20.03</b>	<b>15.39</b>	<b>15.35</b>	<b>100.00</b>

# Matrícula Total de Pregrado por Universidad según Area del Conocimiento

2008

UNIVERSIDAD	AGR	ART	CNM	CSO	DER	HUM	EDU	TEC	SAL	TOTAL
U. de Chile	2.831	2.838	1.997	4.128	2.807	838	414	3.928	4.868	24.649
Pontificia U. Católica de Chile	1.338	1.889	2.209	4.221	1.406	1.105	1.396	3.923	1.284	18.771
U. de Concepción	1.900	704	2.505	3.432	1.160	490	3.895	3.882	3.812	21.780
Pontificia U. Católica de Valparaíso	906	827	1.338	1.931	665	1.325	1.021	4.625	343	12.981
U. Técnica Federico Santa María	193	285	717	561	-	-	-	12.706	-	14.462
U. de Santiago de Chile	283	396	1.058	3.534	-	292	2.142	9.372	1.461	18.538
U. Austral de Chile	1.696	544	731	1.729	459	6	573	2.624	2.719	11.081
U. Católica del Norte	199	478	1.070	2.065	1.137	28	381	3.566	1.029	9.953
U. de Valparaíso	-	1.588	950	6.479	568	-	793	2.782	3.946	17.106
U. de Antofagasta	338	163	449	541	404	-	907	1.667	1.988	6.457
U. de La Serena	309	800	284	1.214	-	77	2.122	2.879	297	7.982
U. del Bío-Bío	189	1.018	170	1.852	-	-	1.841	3.910	722	9.702
U. de La Frontera	325	-	48	1.316	-	-	1.011	2.421	1.862	6.983
U. de Magallanes	171	98	21	468	215	-	925	1.122	695	3.715
U. de Talca	698	797	-	1.607	814	-	-	1.468	1.469	6.853
U. de Atacama	-	-	69	286	285	72	428	1.647	179	2.966
U. de Tarapacá	328	-	309	2.198	725	602	1.473	1.800	1.439	8.874
U. Arturo Prat	203	174	128	4.211	707	534	6.419	3.308	1.678	17.362
U. Metropolitana de Cs. de la Ed.	-	221	1	-	-	-	5.325	1	299	5.847
U. de Playa Ancha de Cs. de la Ed.	-	362	21	463	70	397	4.119	571	578	6.581
U. Tecnológica Metropolitana	-	1.244	122	3.604	-	149	447	4.599	-	10.165
U. de Los Lagos	310	453	125	996	-	-	1.904	457	166	4.411
U. Católica del Maule	472	-	-	899	-	11	2.126	659	1.081	5.248
U. Católica de la Santísima Concepción	16	-	334	1.292	566	173	1.428	1.402	995	6.206
U. Católica de Temuco	1.163	231	99	598	501	147	1.880	491	-	5.110
<b>T O T A L E S</b>	<b>13.868</b>	<b>15.110</b>	<b>14.755</b>	<b>49.625</b>	<b>12.489</b>	<b>6.246</b>	<b>42.970</b>	<b>75.810</b>	<b>32.910</b>	<b>263.783</b>
<b>Distribución Porcentual (%)</b>	<b>5.26</b>	<b>5.73</b>	<b>5.59</b>	<b>18.81</b>	<b>4.73</b>	<b>2.37</b>	<b>16.29</b>	<b>28.74</b>	<b>12.48</b>	<b>100.00</b>

## Matrícula Total de Mujeres de Pregrado por Universidad según Area del Conocimiento

2008

UNIVERSIDAD	AGR	ART	CNM	CSO	DER	HUM	EDU	TEC	SAL	TOTAL
U. de Chile	1.496	1.557	928	2.098	1.179	465	279	831	2.945	11.778
Pontificia U. Católica de Chile	582	1.208	959	2.451	602	612	1.208	709	771	9.102
U. de Concepción	854	369	1.246	1.880	534	291	2.625	789	2.375	10.963
Pontificia U. Católica de Valparaíso	407	409	732	1.124	345	804	753	1.158	216	5.948
U. Técnica Federico Santa María	154	128	417	246	-	-	-	2.159	-	3.104
U. de Santiago de Chile	178	209	478	1.962	-	196	1.171	2.239	922	7.355
U. Austral de Chile	785	256	413	971	241	-	360	586	1.770	5.382
U. Católica del Norte	91	197	478	1.226	654	6	259	1.159	645	4.715
U. de Valparaíso	-	802	523	3.859	285	-	502	1.009	2.800	9.780
U. de Antofagasta	215	86	261	367	246	-	682	280	1.210	3.347
U. de La Serena	136	352	170	723	-	55	1.442	747	258	3.883
U. del Bío-Bío	59	439	97	1.129	-	-	1.203	719	577	4.223
U. de La Frontera	142	-	21	733	-	-	558	560	1.152	3.166
U. de Magallanes	75	29	13	247	108	-	601	227	507	1.807
U. de Talca	284	389	-	926	455	-	-	300	889	3.243
U. de Atacama	-	-	24	208	173	44	319	355	81	1.204
U. de Tarapacá	146	-	166	1.287	385	335	894	315	974	4.502
U. Arturo Prat	54	55	79	2.217	406	344	5.103	726	1.268	10.252
U. Metropolitana de Cs. de la Ed.	-	84	-	-	-	-	3.751	-	152	3.987
U. de Playa Ancha de Cs. de la Ed.	-	183	11	218	47	259	2.707	200	408	4.033
U. Tecnológica Metropolitana	-	565	59	1.952	-	92	354	1.255	-	4.277
U. de Los Lagos	91	159	60	549	-	-	1.182	203	154	2.398
U. Católica del Maule	212	-	-	646	-	1	1.542	110	686	3.197
U. Católica de la Santísima Concepción	8	-	221	828	263	80	1.175	416	709	3.700
U. Católica de Temuco	535	126	65	363	290	97	1.475	139	-	3.090
<b>T O T A L E S</b>	<b>6.504</b>	<b>7.602</b>	<b>7.421</b>	<b>28.210</b>	<b>6.213</b>	<b>3.681</b>	<b>30.145</b>	<b>17.191</b>	<b>21.469</b>	<b>128.436</b>
<b>Distribución Porcentual (%)</b>	<b>5.06</b>	<b>5.92</b>	<b>5.78</b>	<b>21.96</b>	<b>4.84</b>	<b>2.87</b>	<b>23.47</b>	<b>13.38</b>	<b>16.72</b>	<b>100.00</b>

## Total de Vacantes de Pregrado por Universidad según Area del Conocimiento

2008

UNIVERSIDAD	AGR	ART	CNM	CSO	DER	HUM	EDU	TEC	SAL	TOTAL
U. de Chile	460	575	577	690	370	205	137	633	867	4.514
Pontificia U. Católica de Chile	257	363	719	1.001	256	340	398	643	194	4.171
U. de Concepción	450	135	675	765	210	155	785	995	674	4.844
Pontificia U. Católica de Valparaíso	175	160	275	365	150	240	195	1.040	45	2.645
U. Técnica Federico Santa María	55	40	145	65	-	-	-	2.095	-	2.400
U. de Santiago de Chile	50	60	290	600	-	75	340	1.650	205	3.270
U. Austral de Chile	300	139	135	385	80	-	152	541	525	2.257
U. Católica del Norte	30	80	180	310	160	5	60	625	185	1.635
U. de Valparaíso	-	456	405	1.467	112	-	184	691	715	4.030
U. de Antofagasta	90	40	175	120	70	-	260	360	327	1.442
U. de La Serena	50	150	50	235	-	20	430	565	45	1.545
U. del Bío-Bío	40	175	70	405	-	-	415	855	152	2.112
U. de La Frontera	50	-	35	280	-	-	250	645	398	1.658
U. de Magallanes	75	25	-	170	50	-	280	330	130	1.060
U. de Talca	130	150	-	310	100	-	-	330	220	1.240
U. de Atacama	-	-	35	60	80	20	120	385	40	740
U. de Tarapacá	50	-	105	380	160	150	340	657	248	2.090
U. Arturo Prat	105	40	65	1.670	320	335	295	1.735	360	4.925
U. Metropolitana de Cs. de la Ed.	-	50	-	-	-	-	1.023	20	40	1.133
U. de Playa Ancha de Cs. de la Ed.	-	80	25	100	50	105	780	190	105	1.435
U. Tecnológica Metropolitana	-	370	30	500	-	30	35	1.185	-	2.150
U. de Los Lagos	70	135	35	195	-	-	330	115	40	920
U. Católica del Maule	120	-	-	245	-	10	515	170	190	1.250
U. Católica de la Santísima Concepción	-	-	100	340	100	95	350	420	180	1.585
U. Católica de Temuco	260	80	30	275	100	50	505	185	-	1.485
<b>T O T A L E S</b>	<b>2.817</b>	<b>3.303</b>	<b>4.156</b>	<b>10.933</b>	<b>2.368</b>	<b>1.835</b>	<b>8.179</b>	<b>17.060</b>	<b>5.885</b>	<b>56.536</b>
<b>Distribución Porcentual (%)</b>	<b>4.98</b>	<b>5.84</b>	<b>7.35</b>	<b>19.34</b>	<b>4.19</b>	<b>3.25</b>	<b>14.47</b>	<b>30.18</b>	<b>10.40</b>	<b>100.00</b>

## Total de Titulados de Pregrado por Universidad según Área del Conocimiento

2008

UNIVERSIDAD	AGR	ART	CNM	CSO	DER	HUM	EDU	TEC	SAL	TOTAL
U. de Chile	306	252	459	515	246	157	74	463	688	3.160
Pontificia U. Católica de Chile	164	212	360	801	188	170	230	605	198	2.928
U. de Concepción	174	49	103	410	57	26	892	382	470	2.563
Pontificia U. Católica de Valparaíso	142	88	118	200	32	138	141	429	29	1.317
U. Técnica Federico Santa María	42	35	92	35	-	-	-	1.246	-	1.450
U. de Santiago de Chile	-	43	69	545	-	29	268	1.176	243	2.373
U. Austral de Chile	127	21	83	204	33	5	56	198	197	924
U. Católica del Norte	15	39	84	266	122	2	16	222	29	795
U. de Valparaíso	-	112	52	492	40	1	82	131	415	1.325
U. de Antofagasta	42	20	14	78	21	-	124	85	265	649
U. de La Serena	17	78	36	164	-	10	338	174	47	864
U. del Bío-Bío	30	136	7	185	-	-	301	442	100	1.201
U. de La Frontera	113	-	1	248	-	-	131	349	278	1.120
U. de Magallanes	18	-	4	91	2	-	108	136	56	415
U. de Talca	85	57	-	196	90	-	-	109	172	709
U. de Atacama	-	-	-	45	15	25	96	127	3	311
U. de Tarapacá	25	-	20	319	15	-	289	126	135	929
U. Arturo Prat	25	21	14	744	39	137	1.851	283	196	3.310
U. Metropolitana de Cs. de la Ed.	-	11	-	-	-	-	472	1	33	517
U. de Playa Ancha de Cs. de la Ed.	-	63	5	38	38	56	989	84	51	1.324
U. Tecnológica Metropolitana	-	136	9	523	-	28	215	545	-	1.456
U. de Los Lagos	27	17	9	75	-	-	237	43	-	408
U. Católica del Maule	58	-	-	142	-	1	265	128	92	686
U. Católica de la Santísima Concepción	5	-	50	186	70	-	144	71	126	652
U. Católica de Temuco	183	47	48	58	70	8	187	37	-	638
<b>T O T A L E S</b>	<b>1.598</b>	<b>1.437</b>	<b>1.637</b>	<b>6.560</b>	<b>1.078</b>	<b>793</b>	<b>7.506</b>	<b>7.592</b>	<b>3.823</b>	<b>32.024</b>
<b>Distribución Porcentual (%)</b>	<b>4.99</b>	<b>4.49</b>	<b>5.11</b>	<b>20.48</b>	<b>3.37</b>	<b>2.48</b>	<b>23.44</b>	<b>23.71</b>	<b>11.93</b>	<b>100.00</b>

## Total de Mujeres Tituladas de Pregrado por Universidad según Area del Conocimiento

2008

UNIVERSIDAD	AGR	ART	CNM	CSO	DER	HUM	EDU	TEC	SAL	TOTAL
U. de Chile	157	126	242	243	106	95	55	76	429	1.529
Pontificia U. Católica de Chile	72	138	173	511	77	107	197	117	135	1.527
U. de Concepción	67	21	58	246	30	20	692	63	286	1.483
Pontificia U. Católica de Valparaíso	68	46	78	118	16	86	109	116	19	656
U. Técnica Federico Santa María	34	15	56	25	-	-	-	227	-	357
U. de Santiago de Chile	-	23	36	302	-	21	155	327	167	1.031
U. Austral de Chile	58	9	53	100	17	3	42	47	133	462
U. Católica del Norte	5	11	39	160	71	-	9	73	13	381
U. de Valparaíso	-	61	25	312	18	1	64	64	316	861
U. de Antofagasta	25	10	10	51	12	-	108	13	140	369
U. de La Serena	5	33	24	105	-	10	239	41	38	495
U. del Bío-Bío	9	66	5	121	-	-	218	78	81	578
U. de La Frontera	50	-	-	173	-	-	70	104	167	564
U. de Magallanes	5	-	1	56	2	-	78	31	39	212
U. de Talca	33	21	-	102	52	-	-	22	115	345
U. de Atacama	-	-	-	23	12	21	69	21	2	148
U. de Tarapacá	10	-	8	144	7	-	185	20	92	466
U. Arturo Prat	8	9	6	422	25	102	1.541	88	161	2.362
U. Metropolitana de Cs. de la Ed.	-	5	-	-	-	-	360	1	19	385
U. de Playa Ancha de Cs. de la Ed.	-	39	2	20	26	45	708	31	30	901
U. Tecnológica Metropolitana	-	66	4	300	-	19	168	163	-	720
U. de Los Lagos	10	2	4	57	-	-	172	16	-	261
U. Católica del Maule	26	-	-	100	-	-	186	34	76	422
U. Católica de la Santísima Concepción	2	-	27	118	50	-	113	23	86	419
U. Católica de Temuco	86	31	28	48	38	6	159	12	-	408
<b>T O T A L E S</b>	<b>730</b>	<b>732</b>	<b>879</b>	<b>3.857</b>	<b>559</b>	<b>536</b>	<b>5.697</b>	<b>1.808</b>	<b>2.544</b>	<b>17.342</b>
<b>Distribución Porcentual (%)</b>	<b>4.21</b>	<b>4.22</b>	<b>5.07</b>	<b>22.24</b>	<b>3.22</b>	<b>3.09</b>	<b>32.85</b>	<b>10.43</b>	<b>14.67</b>	<b>100.00</b>

# Resumen de Matrícula de Programas de Magíster por Universidad

2008

UNIVERSIDAD	MATRICULA 1 <sup>ER</sup> AÑO		MATRICULA TOTAL	
	Sexo Femenino	Ambos Sexos	Sexo Femenino	Ambos Sexos
U. de Chile	902	2.115	2.060	4.749
Pontificia U. Católica de Chile	375	1.008	767	2.094
U. de Concepción	199	402	547	1.152
Pontificia U. Católica de Valparaíso	239	559	313	720
U. Técnica Federico Santa María	34	225	153	1.071
U. de Santiago de Chile	-	2	354	1.032
U. Austral de Chile	90	172	203	406
U. Católica del Norte	60	144	140	392
U. de Valparaíso	103	202	407	696
U. de Antofagasta	34	58	77	148
U. de La Serena	28	52	54	112
U. del Bío-Bío	111	202	368	613
U. de La Frontera	61	118	121	231
U. de Magallanes	-	-	-	-
U. de Talca	143	325	405	967
U. de Atacama	-	-	-	-
U. de Tarapacá	136	376	440	1.064
U. Arturo Prat	16	34	85	210
U. Metropolitana de Cs. de la Ed.	172	271	350	557
U. de Playa Ancha de Cs. de la Ed.	43	90	68	133
U. Tecnológica Metropolitana	62	146	269	632
U. de Los Lagos	42	77	60	116
U. Católica del Maule	79	133	166	276
U. Católica de la Santísima Concepción	74	129	103	171
U. Católica de Temuco	68	117	153	253
<b>TOTALES</b>	<b>3.071</b>	<b>6.957</b>	<b>7.663</b>	<b>17.795</b>

## Matrícula Total de Primer Año de Programas de Magíster por Universidad según Area del Conocimiento 2008

UNIVERSIDAD	AGR	ART	CNM	CSO	DER	HUM	EDU	TEC	SAL	TOTAL
U. de Chile	65	174	294	976	257	92	52	99	106	2.115
Pontificia U. Católica de Chile	28	103	46	425	28	49	29	259	41	1.008
U. de Concepción	21	-	88	95	7	39	45	56	51	402
Pontificia U. Católica de Valparaíso	23	15	95	178	16	105	1	126	-	559
U. Técnica Federico Santa María	-	-	3	87	-	-	-	135	-	225
U. de Santiago de Chile	-	-	2	-	-	-	-	-	-	2
U. Austral de Chile	36	-	16	69	-	10	27	5	9	172
U. Católica del Norte	21	-	41	48	-	-	-	34	-	144
U. de Valparaíso	-	22	22	93	45	11	-	-	9	202
U. de Antofagasta	-	-	18	16	-	-	-	5	19	58
U. de La Serena	3	-	6	6	-	11	-	-	26	52
U. del Bío-Bío	10	-	44	47	-	8	50	22	21	202
U. de La Frontera	8	-	8	32	-	-	34	22	14	118
U. de Magallanes	-	-	-	-	-	-	-	-	-	-
U. de Talca	34	-	8	131	47	-	90	10	5	325
U. de Atacama	-	-	-	-	-	-	-	-	-	-
U. de Tarapacá	-	-	1	157	-	-	131	52	35	376
U. Arturo Prat	-	-	-	34	-	-	-	-	-	34
U. Metropolitana de Cs. de la Ed.	-	-	5	-	-	24	202	-	40	271
U. de Playa Ancha de Cs. de la Ed.	-	11	8	-	-	4	67	-	-	90
U. Tecnológica Metropolitana	-	-	-	33	-	-	83	30	-	146
U. de Los Lagos	5	-	-	58	-	-	14	-	-	77
U. Católica del Maule	-	-	-	18	-	-	98	-	17	133
U. Católica de la Santísima Concepción	1	-	-	-	45	43	37	3	-	129
U. Católica de Temuco	17	-	-	-	-	-	65	35	-	117
<b>T O T A L E S</b>	<b>272</b>	<b>325</b>	<b>705</b>	<b>2.503</b>	<b>445</b>	<b>396</b>	<b>1.025</b>	<b>893</b>	<b>393</b>	<b>6.957</b>
<b>Distribución Porcentual (%)</b>	<b>3.91</b>	<b>4.67</b>	<b>10.13</b>	<b>35.98</b>	<b>6.40</b>	<b>5.69</b>	<b>14.73</b>	<b>12.84</b>	<b>5.65</b>	<b>100.00</b>

## Matrícula Total de Primer Año de Mujeres de Programas de Magíster por Universidad según Area del Conocimiento **2008**

<b>UNIVERSIDAD</b>	<b>AGR</b>	<b>ART</b>	<b>CNM</b>	<b>CSO</b>	<b>DER</b>	<b>HUM</b>	<b>EDU</b>	<b>TEC</b>	<b>SAL</b>	<b>TOTAL</b>
U. de Chile	36	81	125	387	101	45	27	27	73	902
Pontificia U. Católica de Chile	13	52	20	166	11	30	18	35	30	375
U. de Concepción	6	-	40	44	2	27	32	14	34	199
Pontificia U. Católica de Valparaíso	10	3	62	70	7	48	1	38	-	239
U. Técnica Federico Santa María	-	-	1	17	-	-	-	16	-	34
U. de Santiago de Chile	-	-	-	-	-	-	-	-	-	-
U. Austral de Chile	19	-	8	31	-	8	16	-	8	90
U. Católica del Norte	13	-	19	15	-	-	-	13	-	60
U. de Valparaíso	-	7	13	48	21	7	-	-	7	103
U. de Antofagasta	-	-	8	13	-	-	-	3	10	34
U. de La Serena	3	-	1	-	-	4	-	-	20	28
U. del Bío-Bío	2	-	23	40	-	4	37	3	2	111
U. de La Frontera	6	-	2	23	-	-	16	4	10	61
U. de Magallanes	-	-	-	-	-	-	-	-	-	-
U. de Talca	11	-	2	55	11	-	60	1	3	143
U. de Atacama	-	-	-	-	-	-	-	-	-	-
U. de Tarapacá	-	-	-	53	-	-	51	10	22	136
U. Arturo Prat	-	-	-	16	-	-	-	-	-	16
U. Metropolitana de Cs. de la Ed.	-	-	4	-	-	13	141	-	14	172
U. de Playa Ancha de Cs. de la Ed.	-	5	3	-	-	4	31	-	-	43
U. Tecnológica Metropolitana	-	-	-	20	-	-	29	13	-	62
U. de Los Lagos	4	-	-	25	-	-	13	-	-	42
U. Católica del Maule	-	-	-	9	-	-	62	-	8	79
U. Católica de la Santísima Concepción	1	-	-	-	17	30	23	3	-	74
U. Católica de Temuco	8	-	-	-	-	-	43	17	-	68
<b>T O T A L E S</b>	<b>132</b>	<b>148</b>	<b>331</b>	<b>1.032</b>	<b>170</b>	<b>220</b>	<b>600</b>	<b>197</b>	<b>241</b>	<b>3.071</b>
<b>Distribución Porcentual (%)</b>	<b>4.30</b>	<b>4.82</b>	<b>10.78</b>	<b>33.60</b>	<b>5.54</b>	<b>7.16</b>	<b>19.54</b>	<b>6.41</b>	<b>7.85</b>	<b>100.00</b>

## Matrícula Total de Programas de Magíster por Universidad según Area del Conocimiento

2008

UNIVERSIDAD	AGR	ART	CNM	CSO	DER	HUM	EDU	TEC	SAL	TOTAL
U. de Chile	190	313	510	2.212	467	391	115	193	358	4.749
Pontificia U. Católica de Chile	77	210	69	811	91	102	83	565	86	2.094
U. de Concepción	68	-	220	286	52	105	135	188	98	1.152
Pontificia U. Católica de Valparaíso	31	15	115	194	71	141	10	143	-	720
U. Técnica Federico Santa María	-	-	7	517	-	-	-	547	-	1.071
U. de Santiago de Chile	-	-	9	228	-	185	236	374	-	1.032
U. Austral de Chile	87	-	35	153	22	25	56	5	23	406
U. Católica del Norte	71	-	94	122	-	-	-	105	-	392
U. de Valparaíso	-	58	75	323	45	33	-	-	162	696
U. de Antofagasta	-	-	31	34	-	-	17	15	51	148
U. de La Serena	10	-	32	8	-	11	-	-	51	112
U. del Bío-Bío	10	-	100	205	-	33	181	50	34	613
U. de La Frontera	14	-	11	91	-	-	44	45	26	231
U. de Magallanes	-	-	-	-	-	-	-	-	-	-
U. de Talca	137	-	21	385	97	-	299	10	18	967
U. de Atacama	-	-	-	-	-	-	-	-	-	-
U. de Tarapacá	-	-	5	439	21	-	478	56	65	1.064
U. Arturo Prat	-	-	-	182	-	-	28	-	-	210
U. Metropolitana de Cs. de la Ed.	-	-	9	-	-	47	411	-	90	557
U. de Playa Ancha de Cs. de la Ed.	-	12	20	1	-	6	94	-	-	133
U. Tecnológica Metropolitana	-	-	-	44	-	-	516	72	-	632
U. de Los Lagos	20	-	-	74	-	-	22	-	-	116
U. Católica del Maule	-	-	-	45	-	-	214	-	17	276
U. Católica de la Santísima Concepción	1	-	-	-	45	43	71	3	8	171
U. Católica de Temuco	48	-	-	-	20	-	142	43	-	253
<b>T O T A L E S</b>	<b>764</b>	<b>608</b>	<b>1.363</b>	<b>6.354</b>	<b>931</b>	<b>1.122</b>	<b>3.152</b>	<b>2.414</b>	<b>1.087</b>	<b>17.795</b>
<b>Distribución Porcentual (%)</b>	<b>4.29</b>	<b>3.42</b>	<b>7.66</b>	<b>35.71</b>	<b>5.23</b>	<b>6.31</b>	<b>17.71</b>	<b>13.57</b>	<b>6.10</b>	<b>100.00</b>

## Matrícula Total de Mujeres de Programas de Magíster por Universidad según Area del Conocimiento

2008

UNIVERSIDAD	AGR	ART	CNM	CSO	DER	HUM	EDU	TEC	SAL	TOTAL
U. de Chile	97	149	225	905	171	178	58	49	228	2.060
Pontificia U. Católica de Chile	38	103	36	305	37	56	51	77	64	767
U. de Concepción	25	-	93	156	16	58	93	34	72	547
Pontificia U. Católica de Valparaíso	17	3	75	72	27	68	7	44	-	313
U. Técnica Federico Santa María	-	-	2	80	-	-	-	71	-	153
U. de Santiago de Chile	-	-	4	69	-	74	120	87	-	354
U. Austral de Chile	35	-	21	69	10	18	37	-	13	203
U. Católica del Norte	29	-	38	45	-	-	-	28	-	140
U. de Valparaíso	-	19	43	198	21	15	-	-	111	407
U. de Antofagasta	-	-	13	21	-	-	11	6	26	77
U. de La Serena	6	-	8	1	-	4	-	-	35	54
U. del Bío-Bío	2	-	51	156	-	13	122	16	8	368
U. de La Frontera	9	-	2	60	-	-	24	11	15	121
U. de Magallanes	-	-	-	-	-	-	-	-	-	-
U. de Talca	45	-	4	148	23	-	175	1	9	405
U. de Atacama	-	-	-	-	-	-	-	-	-	-
U. de Tarapacá	-	-	2	136	5	-	237	11	49	440
U. Arturo Prat	-	-	-	68	-	-	17	-	-	85
U. Metropolitana de Cs. de la Ed.	-	-	6	-	-	26	281	-	37	350
U. de Playa Ancha de Cs. de la Ed.	-	6	8	1	-	6	47	-	-	68
U. Tecnológica Metropolitana	-	-	-	22	-	-	222	25	-	269
U. de Los Lagos	12	-	-	30	-	-	18	-	-	60
U. Católica del Maule	-	-	-	24	-	-	134	-	8	166
U. Católica de la Santísima Concepción	1	-	-	-	17	31	44	3	7	103
U. Católica de Temuco	20	-	-	-	9	-	104	20	-	153
<b>T O T A L E S</b>	<b>336</b>	<b>280</b>	<b>631</b>	<b>2.566</b>	<b>336</b>	<b>547</b>	<b>1.802</b>	<b>483</b>	<b>682</b>	<b>7.663</b>
<b>Distribución Porcentual (%)</b>	<b>4.38</b>	<b>3.65</b>	<b>8.23</b>	<b>33.49</b>	<b>4.38</b>	<b>7.14</b>	<b>23.52</b>	<b>6.30</b>	<b>8.91</b>	<b>100.00</b>

## Total de Graduados de Programas de Magíster por Universidad según Area del Conocimiento

2008

UNIVERSIDAD	AGR	ART	CNM	CSO	DER	HUM	EDU	TEC	SAL	TOTAL
U. de Chile	29	12	56	513	21	58	24	38	70	821
Pontificia U. Católica de Chile	25	62	58	167	12	18	19	144	31	536
U. de Concepción	11	-	36	53	5	18	50	34	13	220
Pontificia U. Católica de Valparaíso	3	5	60	59	7	16	3	26	-	179
U. Técnica Federico Santa María	-	-	1	102	-	-	-	103	-	206
U. de Santiago de Chile	-	-	4	156	-	24	81	57	-	322
U. Austral de Chile	15	-	12	31	4	3	15	-	-	80
U. Católica del Norte	7	-	2	39	-	-	-	3	-	51
U. de Valparaíso	-	-	6	166	1	1	-	-	9	183
U. de Antofagasta	-	-	1	-	-	-	1	2	-	4
U. de La Serena	-	-	2	1	-	1	6	4	4	18
U. del Bío-Bío	-	-	-	6	-	2	12	7	11	38
U. de La Frontera	1	-	2	17	-	-	24	5	12	61
U. de Magallanes	1	-	-	9	-	-	4	-	-	14
U. de Talca	3	-	5	74	10	-	17	-	6	115
U. de Atacama	-	-	-	-	-	-	-	-	-	-
U. de Tarapacá	-	-	4	58	-	-	61	12	6	141
U. Arturo Prat	-	-	-	74	-	-	17	-	-	91
U. Metropolitana de Cs. de la Ed.	-	-	-	-	-	-	15	-	1	16
U. de Playa Ancha de Cs. de la Ed.	-	2	1	5	-	10	44	-	-	62
U. Tecnológica Metropolitana	-	-	-	3	-	-	-	2	-	5
U. de Los Lagos	2	-	-	3	-	-	5	-	-	10
U. Católica del Maule	-	-	-	3	-	-	6	-	6	15
U. Católica de la Santísima Concepción	-	-	-	-	-	-	9	-	-	9
U. Católica de Temuco	-	-	-	-	-	-	7	-	-	7
<b>T O T A L E S</b>	<b>97</b>	<b>81</b>	<b>250</b>	<b>1.539</b>	<b>60</b>	<b>151</b>	<b>420</b>	<b>437</b>	<b>169</b>	<b>3.204</b>
<b>Distribución Porcentual (%)</b>	<b>3.03</b>	<b>2.53</b>	<b>7.80</b>	<b>48.03</b>	<b>1.87</b>	<b>4.71</b>	<b>13.11</b>	<b>13.64</b>	<b>5.28</b>	<b>100.00</b>

## Total de Mujeres Graduadas de Programas de Magíster por Universidad según Area del Conocimiento

2008

UNIVERSIDAD	AGR	ART	CNM	CSO	DER	HUM	EDU	TEC	SAL	TOTAL
U. de Chile	13	5	15	151	8	25	11	10	47	285
Pontificia U. Católica de Chile	9	27	28	70	3	8	15	19	18	197
U. de Concepción	3	-	17	32	1	11	41	4	12	121
Pontificia U. Católica de Valparaíso	1	2	38	22	3	10	2	9	-	87
U. Técnica Federico Santa María	-	-	-	14	-	-	-	18	-	32
U. de Santiago de Chile	-	-	1	51	-	12	48	12	-	124
U. Austral de Chile	7	-	6	11	3	2	12	-	-	41
U. Católica del Norte	2	-	-	13	-	-	-	-	-	15
U. de Valparaíso	-	-	-	69	1	-	-	-	7	77
U. de Antofagasta	-	-	1	-	-	-	1	1	-	3
U. de La Serena	-	-	-	1	-	1	3	-	3	8
U. del Bío-Bío	-	-	-	4	-	1	9	1	11	26
U. de La Frontera	-	-	2	7	-	-	17	3	10	39
U. de Magallanes	1	-	-	1	-	-	4	-	-	6
U. de Talca	-	-	-	16	1	-	9	-	6	32
U. de Atacama	-	-	-	-	-	-	-	-	-	-
U. de Tarapacá	-	-	3	34	-	-	28	3	5	73
U. Arturo Prat	-	-	-	23	-	-	8	-	-	31
U. Metropolitana de Cs. de la Ed.	-	-	-	-	-	-	7	-	-	7
U. de Playa Ancha de Cs. de la Ed.	-	-	-	5	-	9	28	-	-	42
U. Tecnológica Metropolitana	-	-	-	2	-	-	-	-	-	2
U. de Los Lagos	-	-	-	2	-	-	-	-	-	2
U. Católica del Maule	-	-	-	-	-	-	3	-	3	6
U. Católica de la Santísima Concepción	-	-	-	-	-	-	4	-	-	4
U. Católica de Temuco	-	-	-	-	-	-	4	-	-	4
<b>TOTALES</b>	<b>36</b>	<b>34</b>	<b>111</b>	<b>528</b>	<b>20</b>	<b>79</b>	<b>254</b>	<b>80</b>	<b>122</b>	<b>1.264</b>
<b>Distribución Porcentual (%)</b>	<b>2.85</b>	<b>2.69</b>	<b>8.78</b>	<b>41.77</b>	<b>1.58</b>	<b>6.25</b>	<b>20.09</b>	<b>6.33</b>	<b>9.66</b>	<b>100.00</b>

# Resumen de Matrícula de Programas de Doctorado por Universidad

2008

UNIVERSIDAD	MATRICULA 1 <sup>ER</sup> AÑO		MATRICULA TOTAL	
	Sexo Femenino	Ambos Sexos	Sexo Femenino	Ambos Sexos
U. de Chile	84	217	402	996
Pontificia U. Católica de Chile	75	166	331	746
U. de Concepción	45	93	193	434
Pontificia U. Católica de Valparaíso	65	129	89	178
U. Técnica Federico Santa María	6	20	27	80
U. de Santiago de Chile	-	-	80	264
U. Austral de Chile	14	36	71	150
U. Católica del Norte	9	25	25	62
U. de Valparaíso	5	11	12	30
U. de Antofagasta	8	15	20	45
U. de La Serena	9	19	11	28
U. del Bío-Bío	1	4	4	11
U. de La Frontera	6	15	33	59
U. de Magallanes	-	-	-	-
U. de Talca	4	14	26	63
U. de Atacama	-	-	-	-
U. de Tarapacá	4	8	14	37
U. Arturo Prat	-	-	2	5
U. Metropolitana de Cs. de la Ed.	10	33	11	39
U. de Playa Ancha de Cs. de la Ed.	2	8	8	18
U. Tecnológica Metropolitana	-	-	-	-
U. de Los Lagos	-	-	-	-
U. Católica del Maule	-	-	-	-
U. Católica de la Santísima Concepción	-	-	-	-
U. Católica de Temuco	-	-	-	-
<b>TOTALES</b>	<b>347</b>	<b>813</b>	<b>1.359</b>	<b>3.245</b>

## Matrícula Total de Primer Año de Programas de Doctorado por Universidad según Area del Conocimiento 2008

UNIVERSIDAD	AGR	ART	CNM	CSO	DER	HUM	EDU	TEC	SAL	TOTAL
U. de Chile	12	-	75	5	5	56	-	17	47	217
Pontificia U. Católica de Chile	10	10	60	27	8	17	6	24	4	166
U. de Concepción	16	-	53	-	-	12	-	7	5	93
Pontificia U. Católica de Valparaíso	6	-	12	-	20	67	-	24	-	129
U. Técnica Federico Santa María	-	-	7	-	-	-	-	13	-	20
U. de Santiago de Chile	-	-	-	-	-	-	-	-	-	-
U. Austral de Chile	7	-	15	-	-	14	-	-	-	36
U. Católica del Norte	3	-	12	10	-	-	-	-	-	25
U. de Valparaíso	-	-	11	-	-	-	-	-	-	11
U. de Antofagasta	2	-	6	-	-	-	-	7	-	15
U. de La Serena	-	17	2	-	-	-	-	-	-	19
U. del Bío-Bío	4	-	-	-	-	-	-	-	-	4
U. de La Frontera	-	-	14	-	-	-	-	-	1	15
U. de Magallanes	-	-	-	-	-	-	-	-	-	-
U. de Talca	5	-	9	-	-	-	-	-	-	14
U. de Atacama	-	-	-	-	-	-	-	-	-	-
U. de Tarapacá	-	-	1	7	-	-	-	-	-	8
U. Arturo Prat	-	-	-	-	-	-	-	-	-	-
U. Metropolitana de Cs. de la Ed.	-	-	-	-	-	-	9	-	24	33
U. de Playa Ancha de Cs. de la Ed.	-	-	-	-	-	-	8	-	-	8
U. Tecnológica Metropolitana	-	-	-	-	-	-	-	-	-	-
U. de Los Lagos	-	-	-	-	-	-	-	-	-	-
U. Católica del Maule	-	-	-	-	-	-	-	-	-	-
U. Católica de la Santísima Concepción	-	-	-	-	-	-	-	-	-	-
U. Católica de Temuco	-	-	-	-	-	-	-	-	-	-
<b>T O T A L E S</b>	<b>65</b>	<b>27</b>	<b>277</b>	<b>49</b>	<b>33</b>	<b>166</b>	<b>23</b>	<b>92</b>	<b>81</b>	<b>813</b>
<b>Distribución Porcentual (%)</b>	<b>8.00</b>	<b>3.32</b>	<b>34.07</b>	<b>6.03</b>	<b>4.06</b>	<b>20.42</b>	<b>2.83</b>	<b>11.32</b>	<b>9.95</b>	<b>100.00</b>

## Matrícula Total de Primer Año de Mujeres de Programas de Doctorado por Universidad según Area del Conocimiento

2008

UNIVERSIDAD	AGR	ART	CNM	CSO	DER	HUM	EDU	TEC	SAL	TOTAL
U. de Chile	6	-	27	3	1	22	-	2	23	84
Pontificia U. Católica de Chile	4	5	26	19	4	6	5	6	-	75
U. de Concepción	7	-	27	-	-	6	-	-	5	45
Pontificia U. Católica de Valparaíso	4	-	6	-	10	34	-	11	-	65
U. Técnica Federico Santa María	-	-	2	-	-	-	-	4	-	6
U. de Santiago de Chile	-	-	-	-	-	-	-	-	-	-
U. Austral de Chile	1	-	4	-	-	9	-	-	-	14
U. Católica del Norte	3	-	4	2	-	-	-	-	-	9
U. de Valparaíso	-	-	5	-	-	-	-	-	-	5
U. de Antofagasta	1	-	4	-	-	-	-	3	-	8
U. de La Serena	-	8	1	-	-	-	-	-	-	9
U. del Bío-Bío	1	-	-	-	-	-	-	-	-	1
U. de La Frontera	-	-	5	-	-	-	-	-	1	6
U. de Magallanes	-	-	-	-	-	-	-	-	-	-
U. de Talca	-	-	4	-	-	-	-	-	-	4
U. de Atacama	-	-	-	-	-	-	-	-	-	-
U. de Tarapacá	-	-	-	4	-	-	-	-	-	4
U. Arturo Prat	-	-	-	-	-	-	-	-	-	-
U. Metropolitana de Cs. de la Ed.	-	-	-	-	-	-	4	-	6	10
U. de Playa Ancha de Cs. de la Ed.	-	-	-	-	-	-	2	-	-	2
U. Tecnológica Metropolitana	-	-	-	-	-	-	-	-	-	-
U. de Los Lagos	-	-	-	-	-	-	-	-	-	-
U. Católica del Maule	-	-	-	-	-	-	-	-	-	-
U. Católica de la Santísima Concepción	-	-	-	-	-	-	-	-	-	-
U. Católica de Temuco	-	-	-	-	-	-	-	-	-	-
<b>TOTALES</b>	<b>27</b>	<b>13</b>	<b>115</b>	<b>28</b>	<b>15</b>	<b>77</b>	<b>11</b>	<b>26</b>	<b>35</b>	<b>347</b>
<b>Distribución Porcentual (%)</b>	<b>7.78</b>	<b>3.75</b>	<b>33.14</b>	<b>8.07</b>	<b>4.32</b>	<b>22.19</b>	<b>3.17</b>	<b>7.49</b>	<b>10.09</b>	<b>100.00</b>

## Matrícula Total de Programas de Doctorado por Universidad según Area del Conocimiento

2008

UNIVERSIDAD	AGR	ART	CNM	CSO	DER	HUM	EDU	TEC	SAL	TOTAL
U. de Chile	69	-	369	39	16	197	-	57	249	996
Pontificia U. Católica de Chile	28	37	284	73	45	88	57	116	18	746
U. de Concepción	60	-	242	-	-	52	13	54	13	434
Pontificia U. Católica de Valparaíso	6	-	23	-	27	79	-	43	-	178
U. Técnica Federico Santa María	-	-	32	-	-	-	-	48	-	80
U. de Santiago de Chile	-	-	92	58	-	-	-	114	-	264
U. Austral de Chile	52	-	68	-	-	30	-	-	-	150
U. Católica del Norte	7	-	33	22	-	-	-	-	-	62
U. de Valparaíso	-	-	30	-	-	-	-	-	-	30
U. de Antofagasta	10	-	19	-	-	-	-	16	-	45
U. de La Serena	-	17	4	-	-	-	7	-	-	28
U. del Bío-Bío	11	-	-	-	-	-	-	-	-	11
U. de La Frontera	-	-	58	-	-	-	-	-	1	59
U. de Magallanes	-	-	-	-	-	-	-	-	-	-
U. de Talca	18	-	45	-	-	-	-	-	-	63
U. de Atacama	-	-	-	-	-	-	-	-	-	-
U. de Tarapacá	-	-	2	35	-	-	-	-	-	37
U. Arturo Prat	-	-	2	-	-	-	-	-	3	5
U. Metropolitana de Cs. de la Ed.	-	-	-	-	-	-	15	-	24	39
U. de Playa Ancha de Cs. de la Ed.	-	-	-	-	-	-	18	-	-	18
U. Tecnológica Metropolitana	-	-	-	-	-	-	-	-	-	-
U. de Los Lagos	-	-	-	-	-	-	-	-	-	-
U. Católica del Maule	-	-	-	-	-	-	-	-	-	-
U. Católica de la Santísima Concepción	-	-	-	-	-	-	-	-	-	-
U. Católica de Temuco	-	-	-	-	-	-	-	-	-	-
<b>TOTALES</b>	<b>261</b>	<b>54</b>	<b>1.303</b>	<b>227</b>	<b>88</b>	<b>446</b>	<b>110</b>	<b>448</b>	<b>308</b>	<b>3.245</b>
<b>Distribución Porcentual (%)</b>	<b>8.04</b>	<b>1.66</b>	<b>40.15</b>	<b>7.00</b>	<b>2.71</b>	<b>13.74</b>	<b>3.39</b>	<b>13.82</b>	<b>9.49</b>	<b>100.00</b>

## Matrícula Total de Mujeres de Programas de Doctorado por Universidad según Area del Conocimiento

2008

UNIVERSIDAD	AGR	ART	CNM	CSO	DER	HUM	EDU	TEC	SAL	TOTAL
U. de Chile	33	-	154	18	3	66	-	11	117	402
Pontificia U. Católica de Chile	14	10	134	48	22	35	38	25	5	331
U. de Concepción	28	-	110	-	-	25	8	9	13	193
Pontificia U. Católica de Valparaíso	4	-	10	-	13	41	-	21	-	89
U. Técnica Federico Santa María	-	-	7	-	-	-	-	20	-	27
U. de Santiago de Chile	-	-	31	22	-	-	-	27	-	80
U. Austral de Chile	25	-	25	-	-	21	-	-	-	71
U. Católica del Norte	6	-	9	10	-	-	-	-	-	25
U. de Valparaíso	-	-	12	-	-	-	-	-	-	12
U. de Antofagasta	5	-	10	-	-	-	-	5	-	20
U. de La Serena	-	8	2	-	-	-	1	-	-	11
U. del Bío-Bío	4	-	-	-	-	-	-	-	-	4
U. de La Frontera	-	-	32	-	-	-	-	-	1	33
U. de Magallanes	-	-	-	-	-	-	-	-	-	-
U. de Talca	6	-	20	-	-	-	-	-	-	26
U. de Atacama	-	-	-	-	-	-	-	-	-	-
U. de Tarapacá	-	-	1	13	-	-	-	-	-	14
U. Arturo Prat	-	-	-	-	-	-	-	-	2	2
U. Metropolitana de Cs. de la Ed.	-	-	-	-	-	-	5	-	6	11
U. de Playa Ancha de Cs. de la Ed.	-	-	-	-	-	-	8	-	-	8
U. Tecnológica Metropolitana	-	-	-	-	-	-	-	-	-	-
U. de Los Lagos	-	-	-	-	-	-	-	-	-	-
U. Católica del Maule	-	-	-	-	-	-	-	-	-	-
U. Católica de la Santísima Concepción	-	-	-	-	-	-	-	-	-	-
U. Católica de Temuco	-	-	-	-	-	-	-	-	-	-
<b>T O T A L E S</b>	<b>125</b>	<b>18</b>	<b>557</b>	<b>111</b>	<b>38</b>	<b>188</b>	<b>60</b>	<b>118</b>	<b>144</b>	<b>1.359</b>
<b>Distribución Porcentual (%)</b>	<b>9.20</b>	<b>1.32</b>	<b>40.99</b>	<b>8.17</b>	<b>2.80</b>	<b>13.83</b>	<b>4.42</b>	<b>8.68</b>	<b>10.59</b>	<b>100.00</b>

## Total de Graduados de Programas de Doctorado por Universidad según Area del Conocimiento

2008

UNIVERSIDAD	AGR	ART	CNM	CSO	DER	HUM	EDU	TEC	SAL	TOTAL
U. de Chile	10	-	54	2	1	20	-	2	30	119
Pontificia U. Católica de Chile	7	-	38	6	-	15	7	10	5	88
U. de Concepción	5	-	28	-	-	1	1	7	-	42
Pontificia U. Católica de Valparaíso	-	-	3	-	-	5	-	13	-	21
U. Técnica Federico Santa María	-	-	2	-	-	-	-	14	-	16
U. de Santiago de Chile	-	-	5	3	-	-	-	6	-	14
U. Austral de Chile	6	-	18	-	-	1	-	-	-	25
U. Católica del Norte	-	-	5	-	-	-	-	-	-	5
U. de Valparaíso	-	-	-	-	-	-	-	-	-	-
U. de Antofagasta	-	-	-	-	-	-	-	-	-	-
U. de La Serena	-	-	-	-	-	-	7	-	-	7
U. del Bío-Bío	-	-	-	-	-	-	-	-	-	-
U. de La Frontera	-	-	10	-	-	-	-	-	-	10
U. de Magallanes	-	-	-	-	-	-	-	-	-	-
U. de Talca	-	-	5	-	-	-	-	-	-	5
U. de Atacama	-	-	-	-	-	-	-	-	-	-
U. de Tarapacá	-	-	-	-	-	-	-	-	-	-
U. Arturo Prat	-	-	-	-	-	-	-	-	-	-
U. Metropolitana de Cs. de la Ed.	-	-	-	-	-	-	-	-	-	-
U. de Playa Ancha de Cs. de la Ed.	-	-	-	-	-	-	-	-	-	-
U. Tecnológica Metropolitana	-	-	-	-	-	-	-	-	-	-
U. de Los Lagos	-	-	-	-	-	-	-	-	-	-
U. Católica del Maule	-	-	-	-	-	-	-	-	-	-
U. Católica de la Santísima Concepción	-	-	-	-	-	-	-	-	-	-
U. Católica de Temuco	-	-	-	-	-	-	-	-	-	-
<b>TOTALES</b>	<b>28</b>	<b>-</b>	<b>168</b>	<b>11</b>	<b>1</b>	<b>42</b>	<b>15</b>	<b>52</b>	<b>35</b>	<b>352</b>
<b>Distribución Porcentual (%)</b>	<b>7.95</b>	<b>0.00</b>	<b>47.73</b>	<b>3.13</b>	<b>0.28</b>	<b>11.93</b>	<b>4.26</b>	<b>14.77</b>	<b>9.95</b>	<b>100.00</b>

## Total de Mujeres Graduadas de Programas de Doctorado por Universidad según Area del Conocimiento

2008

UNIVERSIDAD	AGR	ART	CNM	CSO	DER	HUM	EDU	TEC	SAL	TOTAL
U. de Chile	5	-	22	-	-	4	-	-	16	47
Pontificia U. Católica de Chile	4	-	16	3	-	6	3	3	1	36
U. de Concepción	2	-	12	-	-	-	1	-	-	15
Pontificia U. Católica de Valparaíso	-	-	1	-	-	4	-	5	-	10
U. Técnica Federico Santa María	-	-	-	-	-	-	-	4	-	4
U. de Santiago de Chile	-	-	1	-	-	-	-	1	-	2
U. Austral de Chile	3	-	6	-	-	-	-	-	-	9
U. Católica del Norte	-	-	2	-	-	-	-	-	-	2
U. de Valparaíso	-	-	-	-	-	-	-	-	-	-
U. de Antofagasta	-	-	-	-	-	-	-	-	-	-
U. de La Serena	-	-	-	-	-	-	2	-	-	2
U. del Bío-Bío	-	-	-	-	-	-	-	-	-	-
U. de La Frontera	-	-	5	-	-	-	-	-	-	5
U. de Magallanes	-	-	-	-	-	-	-	-	-	-
U. de Talca	-	-	1	-	-	-	-	-	-	1
U. de Atacama	-	-	-	-	-	-	-	-	-	-
U. de Tarapacá	-	-	-	-	-	-	-	-	-	-
U. Arturo Prat	-	-	-	-	-	-	-	-	-	-
U. Metropolitana de Cs. de la Ed.	-	-	-	-	-	-	-	-	-	-
U. de Playa Ancha de Cs. de la Ed.	-	-	-	-	-	-	-	-	-	-
U. Tecnológica Metropolitana	-	-	-	-	-	-	-	-	-	-
U. de Los Lagos	-	-	-	-	-	-	-	-	-	-
U. Católica del Maule	-	-	-	-	-	-	-	-	-	-
U. Católica de la Santísima Concepción	-	-	-	-	-	-	-	-	-	-
U. Católica de Temuco	-	-	-	-	-	-	-	-	-	-
<b>TOTALES</b>	<b>14</b>	<b>-</b>	<b>66</b>	<b>3</b>	<b>-</b>	<b>14</b>	<b>6</b>	<b>13</b>	<b>17</b>	<b>133</b>
<b>Distribución Porcentual (%)</b>	<b>10.53</b>	<b>0.00</b>	<b>49.62</b>	<b>2.26</b>	<b>0.00</b>	<b>10.53</b>	<b>4.51</b>	<b>9.77</b>	<b>12.78</b>	<b>100.00</b>

# Resumen de Matrícula de Postítulo por Universidad

2008

UNIVERSIDAD	MATRICULA 1 <sup>ER</sup> AÑO		MATRICULA TOTAL	
	Sexo Femenino	Ambos Sexos	Sexo Femenino	Ambos Sexos
U. de Chile	349	656	822	1.595
Pontificia U. Católica de Chile	385	606	571	917
U. de Concepción	419	640	514	852
Pontificia U. Católica de Valparaíso	228	343	228	343
U. Técnica Federico Santa María	28	251	28	251
U. de Santiago de Chile	440	836	617	1.124
U. Austral de Chile	475	727	836	1.236
U. Católica del Norte	672	1.209	1.402	2.420
U. de Valparaíso	236	417	350	669
U. de Antofagasta	302	339	302	339
U. de La Serena	150	263	212	366
U. del Bío-Bío	132	182	150	212
U. de La Frontera	30	50	66	122
U. de Magallanes	-	-	-	-
U. de Talca	5	5	16	31
U. de Atacama	-	-	-	-
U. de Tarapacá	12	22	88	109
U. Arturo Prat	72	90	72	90
U. Metropolitana de Cs. de la Ed.	38	79	86	165
U. de Playa Ancha de Cs. de la Ed.	88	114	88	114
U. Tecnológica Metropolitana	22	45	22	45
U. de Los Lagos	203	250	282	324
U. Católica del Maule	231	390	260	483
U. Católica de la Santísima Concepción	44	45	76	80
U. Católica de Temuco	361	496	528	719
<b>TOTALES</b>	<b>4.922</b>	<b>8.055</b>	<b>7.616</b>	<b>12.606</b>

## Matrícula Total de Primer Año de Postítulo por Universidad según Area del Conocimiento

2008

UNIVERSIDAD	AGR	ART	CNM	CSO	DER	HUM	EDU	TEC	SAL	TOTAL
U. de Chile	4	64	-	30	-	-	49	-	509	656
Pontificia U. Católica de Chile	-	14	-	91	12	-	233	80	176	606
U. de Concepción	3	-	20	47	-	-	373	20	177	640
Pontificia U. Católica de Valparaíso	-	7	-	52	41	-	190	53	-	343
U. Técnica Federico Santa María	-	-	-	53	-	-	-	198	-	251
U. de Santiago de Chile	-	-	-	375	-	-	301	103	57	836
U. Austral de Chile	27	-	3	23	25	-	475	54	120	727
U. Católica del Norte	-	-	201	485	28	33	432	30	-	1.209
U. de Valparaíso	-	-	-	194	-	-	8	34	181	417
U. de Antofagasta	-	-	-	-	-	-	339	-	-	339
U. de La Serena	-	-	16	-	-	-	185	52	10	263
U. del Bío-Bío	-	-	-	44	-	-	91	17	30	182
U. de La Frontera	-	-	-	12	-	-	-	-	38	50
U. de Magallanes	-	-	-	-	-	-	-	-	-	-
U. de Talca	-	-	-	-	-	-	-	-	5	5
U. de Atacama	-	-	-	-	-	-	-	-	-	-
U. de Tarapacá	-	-	1	-	-	-	-	-	21	22
U. Arturo Prat	-	-	-	-	-	-	90	-	-	90
U. Metropolitana de Cs. de la Ed.	-	-	-	-	-	-	79	-	-	79
U. de Playa Ancha de Cs. de la Ed.	-	-	-	-	-	-	114	-	-	114
U. Tecnológica Metropolitana	-	-	-	45	-	-	-	-	-	45
U. de Los Lagos	-	-	33	-	-	-	217	-	-	250
U. Católica del Maule	88	-	-	-	-	-	302	-	-	390
U. Católica de la Santísima Concepción	-	-	-	22	-	-	23	-	-	45
U. Católica de Temuco	27	-	-	28	30	78	278	55	-	496
<b>T O T A L E S</b>	<b>149</b>	<b>85</b>	<b>274</b>	<b>1.501</b>	<b>136</b>	<b>111</b>	<b>3.779</b>	<b>696</b>	<b>1.324</b>	<b>8.055</b>
<b>Distribución Porcentual (%)</b>	<b>1.85</b>	<b>1.06</b>	<b>3.40</b>	<b>18.63</b>	<b>1.69</b>	<b>1.38</b>	<b>46.91</b>	<b>8.64</b>	<b>16.44</b>	<b>100.00</b>

## Matrícula Total de Primer Año de Mujeres de Postítulo por Universidad según Area del Conocimiento

2008

UNIVERSIDAD	AGR	ART	CNM	CSO	DER	HUM	EDU	TEC	SAL	TOTAL
U. de Chile	2	43	-	16	-	-	43	-	245	349
Pontificia U. Católica de Chile	-	12	-	73	8	-	178	22	92	385
U. de Concepción	3	-	6	17	-	-	288	2	103	419
Pontificia U. Católica de Valparaíso	-	-	-	27	19	-	161	21	-	228
U. Técnica Federico Santa María	-	-	-	4	-	-	-	24	-	28
U. de Santiago de Chile	-	-	-	128	-	-	243	38	31	440
U. Austral de Chile	14	-	2	8	10	-	343	23	75	475
U. Católica del Norte	-	-	63	264	12	16	310	7	-	672
U. de Valparaíso	-	-	-	132	-	-	5	6	93	236
U. de Antofagasta	-	-	-	-	-	-	302	-	-	302
U. de La Serena	-	-	-	-	-	-	137	4	9	150
U. del Bío-Bío	-	-	-	31	-	-	81	8	12	132
U. de La Frontera	-	-	-	11	-	-	-	-	19	30
U. de Magallanes	-	-	-	-	-	-	-	-	-	-
U. de Talca	-	-	-	-	-	-	-	-	5	5
U. de Atacama	-	-	-	-	-	-	-	-	-	-
U. de Tarapacá	-	-	-	-	-	-	-	-	12	12
U. Arturo Prat	-	-	-	-	-	-	72	-	-	72
U. Metropolitana de Cs. de la Ed.	-	-	-	-	-	-	38	-	-	38
U. de Playa Ancha de Cs. de la Ed.	-	-	-	-	-	-	88	-	-	88
U. Tecnológica Metropolitana	-	-	-	22	-	-	-	-	-	22
U. de Los Lagos	-	-	21	-	-	-	182	-	-	203
U. Católica del Maule	23	-	-	-	-	-	208	-	-	231
U. Católica de la Santísima Concepción	-	-	-	22	-	-	22	-	-	44
U. Católica de Temuco	13	-	-	25	24	46	224	29	-	361
<b>T O T A L E S</b>	<b>55</b>	<b>55</b>	<b>92</b>	<b>780</b>	<b>73</b>	<b>62</b>	<b>2.925</b>	<b>184</b>	<b>696</b>	<b>4.922</b>
<b>Distribución Porcentual (%)</b>	<b>1.12</b>	<b>1.12</b>	<b>1.87</b>	<b>15.85</b>	<b>1.48</b>	<b>1.26</b>	<b>59.43</b>	<b>3.74</b>	<b>14.13</b>	<b>100.00</b>

## Matrícula Total de Postítulo por Universidad según Area del Conocimiento

2008

UNIVERSIDAD	AGR	ART	CNM	CSO	DER	HUM	EDU	TEC	SAL	TOTAL
U. de Chile	5	95	-	55	-	-	62	-	1.378	1.595
Pontificia U. Católica de Chile	-	15	-	119	15	-	291	80	397	917
U. de Concepción	3	-	20	47	-	-	376	20	386	852
Pontificia U. Católica de Valparaíso	-	7	-	52	41	-	190	53	-	343
U. Técnica Federico Santa María	-	-	-	53	-	-	-	198	-	251
U. de Santiago de Chile	-	-	-	467	-	-	398	139	120	1.124
U. Austral de Chile	36	-	3	25	25	-	918	54	175	1.236
U. Católica del Norte	-	-	350	856	88	81	1.004	41	-	2.420
U. de Valparaíso	-	-	-	212	-	-	9	34	414	669
U. de Antofagasta	-	-	-	-	-	-	339	-	-	339
U. de La Serena	-	-	16	-	-	-	252	79	19	366
U. del Bío-Bío	-	-	-	44	6	-	115	17	30	212
U. de La Frontera	-	-	-	12	-	-	-	-	110	122
U. de Magallanes	-	-	-	-	-	-	-	-	-	-
U. de Talca	-	-	-	-	-	-	-	-	31	31
U. de Atacama	-	-	-	-	-	-	-	-	-	-
U. de Tarapacá	-	-	1	-	-	-	87	-	21	109
U. Arturo Prat	-	-	-	-	-	-	90	-	-	90
U. Metropolitana de Cs. de la Ed.	-	-	-	-	-	-	165	-	-	165
U. de Playa Ancha de Cs. de la Ed.	-	-	-	-	-	-	114	-	-	114
U. Tecnológica Metropolitana	-	-	-	45	-	-	-	-	-	45
U. de Los Lagos	-	-	33	-	-	-	291	-	-	324
U. Católica del Maule	140	-	-	-	-	41	302	-	-	483
U. Católica de la Santísima Concepción	-	-	-	41	-	-	39	-	-	80
U. Católica de Temuco	27	-	-	28	30	145	434	55	-	719
<b>T O T A L E S</b>	<b>211</b>	<b>117</b>	<b>423</b>	<b>2.056</b>	<b>205</b>	<b>267</b>	<b>5.476</b>	<b>770</b>	<b>3.081</b>	<b>12.606</b>
<b>Distribución Porcentual (%)</b>	<b>1.67</b>	<b>0.93</b>	<b>3.36</b>	<b>16.31</b>	<b>1.63</b>	<b>2.12</b>	<b>43.44</b>	<b>6.11</b>	<b>24.43</b>	<b>100.00</b>

## Matrícula Total de Mujeres de Postítulo por Universidad según Area del Conocimiento

2008

UNIVERSIDAD	AGR	ART	CNM	CSO	DER	HUM	EDU	TEC	SAL	TOTAL
U. de Chile	3	63	-	24	-	-	55	-	677	822
Pontificia U. Católica de Chile	-	13	-	100	8	-	232	22	196	571
U. de Concepción	3	-	6	17	-	-	291	2	195	514
Pontificia U. Católica de Valparaíso	-	-	-	27	19	-	161	21	-	228
U. Técnica Federico Santa María	-	-	-	4	-	-	-	24	-	28
U. de Santiago de Chile	-	-	-	185	-	-	329	48	55	617
U. Austral de Chile	15	-	2	9	10	-	677	23	100	836
U. Católica del Norte	-	-	115	467	41	47	721	11	-	1.402
U. de Valparaíso	-	-	-	146	-	-	5	6	193	350
U. de Antofagasta	-	-	-	-	-	-	302	-	-	302
U. de La Serena	-	-	-	-	-	-	190	5	17	212
U. del Bío-Bío	-	-	-	31	1	-	98	8	12	150
U. de La Frontera	-	-	-	11	-	-	-	-	55	66
U. de Magallanes	-	-	-	-	-	-	-	-	-	-
U. de Talca	-	-	-	-	-	-	-	-	16	16
U. de Atacama	-	-	-	-	-	-	-	-	-	-
U. de Tarapacá	-	-	-	-	-	-	76	-	12	88
U. Arturo Prat	-	-	-	-	-	-	72	-	-	72
U. Metropolitana de Cs. de la Ed.	-	-	-	-	-	-	86	-	-	86
U. de Playa Ancha de Cs. de la Ed.	-	-	-	-	-	-	88	-	-	88
U. Tecnológica Metropolitana	-	-	-	22	-	-	-	-	-	22
U. de Los Lagos	-	-	21	-	-	-	261	-	-	282
U. Católica del Maule	29	-	-	-	-	23	208	-	-	260
U. Católica de la Santísima Concepción	-	-	-	40	-	-	36	-	-	76
U. Católica de Temuco	13	-	-	25	24	89	348	29	-	528
<b>T O T A L E S</b>	<b>63</b>	<b>76</b>	<b>144</b>	<b>1.108</b>	<b>103</b>	<b>159</b>	<b>4.236</b>	<b>199</b>	<b>1.528</b>	<b>7.616</b>
<b>Distribución Porcentual (%)</b>	<b>0.83</b>	<b>1.00</b>	<b>1.89</b>	<b>14.55</b>	<b>1.35</b>	<b>2.09</b>	<b>55.62</b>	<b>2.61</b>	<b>20.06</b>	<b>100.00</b>

## Total de Titulados de Postítulo por Universidad según Area del Conocimiento

2008

UNIVERSIDAD	AGR	ART	CNM	CSO	DER	HUM	EDU	TEC	SAL	TOTAL
U. de Chile	6	39	-	19	-	-	96	-	389	549
Pontificia U. Católica de Chile	-	10	-	47	12	9	63	78	142	361
U. de Concepción	3	-	19	107	-	-	123	24	66	342
Pontificia U. Católica de Valparaíso	-	1	2	67	-	-	164	20	-	254
U. Técnica Federico Santa María	-	-	-	50	-	-	-	178	-	228
U. de Santiago de Chile	20	-	-	363	-	-	67	72	-	522
U. Austral de Chile	42	-	2	5	2	-	366	5	94	516
U. Católica del Norte	-	-	28	180	4	61	187	11	-	471
U. de Valparaíso	-	-	20	207	20	15	32	9	138	441
U. de Antofagasta	-	-	-	-	-	-	150	-	-	150
U. de La Serena	-	-	-	-	-	-	85	4	4	93
U. del Bío-Bío	-	-	1	7	6	-	51	18	11	94
U. de La Frontera	-	-	-	13	-	-	-	-	22	35
U. de Magallanes	-	-	-	-	-	-	-	-	-	-
U. de Talca	-	-	-	-	-	-	-	-	7	7
U. de Atacama	-	-	-	-	-	-	-	-	-	-
U. de Tarapacá	-	-	-	-	-	-	66	-	-	66
U. Arturo Prat	-	-	-	-	-	-	-	-	-	-
U. Metropolitana de Cs. de la Ed.	-	-	-	-	-	-	20	-	-	20
U. de Playa Ancha de Cs. de la Ed.	-	-	-	-	-	-	59	-	-	59
U. Tecnológica Metropolitana	-	-	-	50	-	-	168	2	-	220
U. de Los Lagos	-	-	-	-	-	-	-	-	-	-
U. Católica del Maule	9	-	-	45	-	36	48	11	-	149
U. Católica de la Santísima Concepción	-	-	-	6	-	-	15	-	-	21
U. Católica de Temuco	6	-	-	23	30	39	166	72	-	336
<b>T O T A L E S</b>	<b>86</b>	<b>50</b>	<b>72</b>	<b>1.189</b>	<b>74</b>	<b>160</b>	<b>1.926</b>	<b>504</b>	<b>873</b>	<b>4.934</b>
<b>Distribución Porcentual (%)</b>	<b>1.74</b>	<b>1.01</b>	<b>1.46</b>	<b>24.10</b>	<b>1.50</b>	<b>3.24</b>	<b>39.04</b>	<b>10.21</b>	<b>17.70</b>	<b>100.00</b>

## Total de Mujeres Tituladas de Postítulo por Universidad según Área del Conocimiento

2008

UNIVERSIDAD	AGR	ART	CNM	CSO	DER	HUM	EDU	TEC	SAL	TOTAL
U. de Chile	3	27	-	9	-	-	75	-	202	316
Pontificia U. Católica de Chile	-	10	-	41	4	6	60	29	72	222
U. de Concepción	1	-	12	58	-	-	111	4	57	243
Pontificia U. Católica de Valparaíso	-	1	-	38	-	-	137	8	-	184
U. Técnica Federico Santa María	-	-	-	4	-	-	-	21	-	25
U. de Santiago de Chile	8	-	-	122	-	-	50	48	-	228
U. Austral de Chile	15	-	-	1	-	-	279	-	63	358
U. Católica del Norte	-	-	7	97	2	36	132	-	-	274
U. de Valparaíso	-	-	11	127	13	14	14	-	83	262
U. de Antofagasta	-	-	-	-	-	-	131	-	-	131
U. de La Serena	-	-	-	-	-	-	73	-	3	76
U. del Bío-Bío	-	-	1	5	1	-	39	4	8	58
U. de La Frontera	-	-	-	11	-	-	-	-	19	30
U. de Magallanes	-	-	-	-	-	-	-	-	-	-
U. de Talca	-	-	-	-	-	-	-	-	3	3
U. de Atacama	-	-	-	-	-	-	-	-	-	-
U. de Tarapacá	-	-	-	-	-	-	55	-	-	55
U. Arturo Prat	-	-	-	-	-	-	-	-	-	-
U. Metropolitana de Cs. de la Ed.	-	-	-	-	-	-	13	-	-	13
U. de Playa Ancha de Cs. de la Ed.	-	-	-	-	-	-	53	-	-	53
U. Tecnológica Metropolitana	-	-	-	41	-	-	115	-	-	156
U. de Los Lagos	-	-	-	-	-	-	-	-	-	-
U. Católica del Maule	4	-	-	44	-	19	44	6	-	117
U. Católica de la Santísima Concepción	-	-	-	6	-	-	15	-	-	21
U. Católica de Temuco	2	-	-	21	25	32	136	53	-	269
<b>T O T A L E S</b>	<b>33</b>	<b>38</b>	<b>31</b>	<b>625</b>	<b>45</b>	<b>107</b>	<b>1.532</b>	<b>173</b>	<b>510</b>	<b>3.094</b>
<b>Distribución Porcentual (%)</b>	<b>1.07</b>	<b>1.23</b>	<b>1.00</b>	<b>20.20</b>	<b>1.45</b>	<b>3.46</b>	<b>49.52</b>	<b>5.59</b>	<b>16.48</b>	<b>100.00</b>





# **Clasificación Internacional Normalizada de la Educación**

---

(CINE - UNESCO)



La **Clasificación Internacional Normalizada de la Educación (CINE)** ha sido concebida por la UNESCO como “un instrumento idóneo para el acopio, compilación y presentación de estadísticas de educación en los distintos países y también en un plano internacional”<sup>1</sup>. Aunque la taxonomía de la CINE fue revisada por la UNESCO en 1997, se mantienen aún los dos criterios principales de la versión original de la misma que clasificaba los programas educativos por contenido de acuerdo a grados (o niveles educativos) y sectores de educación. De estos grados o niveles, sólo los cuatro que se definen a continuación son pertinentes en términos de la educación superior o post-media.

<b>GRADO O NIVEL</b>	<b>DEFINICION</b>
<b>Nivel 5 / Técnico</b>	Enseñanza de primer ciclo del tercer grado que entrega un certificado <b>no equivalente a un primer título o grado universitario</b> . Quedan aquí comprendidas todas aquellas carreras o programas de estudio de post-media con una duración de hasta siete (7) semestres, excluyendo el proceso de titulación. Específicamente, deben clasificarse en este nivel las carreras conducentes a un título técnico otorgado por una universidad.
<b>Nivel 6 / Profesional</b>	Enseñanza de primer ciclo del tercer grado que permite obtener <b>un primer título universitario o su equivalente</b> . Deben clasificarse en esta categoría todas las carreras y los programas de estudio que conduzcan a un grado de licenciado o bachiller, o a un título profesional, con una duración mínima de ocho (8) semestres, excluyendo el proceso de titulación, otorgado por una universidad. Las menciones también se registran en esta categoría.
<b>Nivel 7 / Postítulo</b>	Enseñanza de segundo ciclo del tercer grado que permite obtener <b>un título superior o su equivalente</b> . Se clasifican en esta categoría todos los programas de postítulo que no conducen a un grado académico superior, pero que permiten una mayor especialización, con una duración no inferior a dos (2) semestres, excluyendo el proceso de titulación.
<b>Nivel 8 / Postgrado</b>	Enseñanza de segundo ciclo del tercer grado que permite obtener <b>un grado académico superior</b> . Se clasifican en esta categoría todos los programas de Magíster, Doctorado y Post-Doctorado.

En cada uno de estos grados o niveles, los programas de estudio se clasifican por sectores de estudios subdivididos en un número variable de grupos de programas, cuyo listado con sus códigos correspondientes para cada grado o nivel de enseñanza de la educación superior, a los cuales se le deberán asignar las carreras que se imparten en las universidades, se detallan en las páginas siguientes.

<sup>1</sup> **Clasificación Internacional Normalizada de la Educación (CINE), UNESCO, Noviembre de 1997.**

## *Nivel 5 (Nivel Técnico)*

---

Enseñanza de primer ciclo del tercer grado que entrega un certificado **no equivalente a un primer título o grado universitario.**

- 514 Programas de Formación de Personal Docente
- 518 Programas de Bellas Artes y de Artes Aplicadas
- 522 Programas de Humanidades
- 526 Programas de Religión y Teología
- 530 Programas de Ciencias Sociales y del Comportamiento
- 534 Programas de Enseñanza Comercial y de Administración de Empresas
- 538 Programas de Derecho
- 542 Programas de Ciencias Naturales
- 546 Programas de Matemáticas e Informática
- 550 Programas de Diagnóstico y Tratamiento Médico
- 552 Programas de Artes y Oficios Industriales, M.C.O.E.
- 554 Programas de Formación de Técnicos
- 558 Programas de Arquitectura y Urbanismo
- 562 Programas de Enseñanza Agronómica, Dasonómica y Pesquera
- 566 Programas de Economía Doméstica (Enseñanza del Hogar)
- 570 Programas de Transportes y Comunicaciones
- 578 Programas Relativos al Sector de los Servicios
- 584 Programas de Documentación y de Comunicación Social
- 589 Otros Programas de Enseñanza de Primer Ciclo del Tercer Grado, del Tipo de los que Permiten Obtener un Certificado o Diploma no Equivalente a un Primer Título Universitario.

VACANTES Y MATRICULA  
SEGUN PROGRAMA CINE

Programa CINE	VACANTES		MATRICULA 1 <sup>ER</sup> AÑO		MATRICULA TOTAL	
	Total	%	Total	%	Total	%
514	15	0.4	11	0.3	13	0.1
518	-	0.0	-	0.0	-	0.0
522	240	6.4	211	5.5	392	4.0
526	-	0.0	-	0.0	-	0.0
530	-	0.0	-	0.0	141	1.4
534	385	10.3	362	9.4	950	9.6
538	120	3.2	89	2.3	240	2.4
542	90	2.4	74	1.9	200	2.0
546	65	1.7	28	0.7	67	0.7
550	105	2.8	145	3.8	480	4.9
552	-	0.0	-	0.0	-	0.0
554	2.552	68.3	2.802	72.4	6.999	71.1
558	60	1.6	59	1.5	135	1.4
562	110	2.9	84	2.2	235	2.4
566	-	0.0	-	0.0	-	0.0
570	-	0.0	-	0.0	-	0.0
578	-	0.0	-	0.0	-	0.0
584	-	0.0	-	0.0	-	0.0
589	-	0.0	-	0.0	-	0.0
<b>TOTALES</b>	<b>3.742</b>	<b>100.0</b>	<b>3.865</b>	<b>100.0</b>	<b>9.852</b>	<b>100.0</b>

EGRESADOS Y TITULADOS  
SEGUN PROGRAMA CINE

Programa CINE	EGRESADOS		TITULADOS	
	Total	%	Total	%
514	5	0.7	12	0.7
518	-	0.0	-	0.0
522	53	7.3	82	5.0
526	-	0.0	-	0.0
530	17	2.3	31	1.9
534	51	7.0	181	11.2
538	50	6.9	68	4.2
542	16	2.2	21	1.3
546	12	1.7	8	0.5
550	28	3.9	132	8.1
552	2	0.3	11	0.7
554	455	62.6	1.007	61.9
558	18	2.5	15	0.9
562	19	2.6	59	3.6
566	-	0.0	-	0.0
570	-	0.0	-	0.0
578	-	0.0	-	0.0
584	-	0.0	-	0.0
589	-	0.0	-	0.0
<b>TOTALES</b>	<b>726</b>	<b>100.0</b>	<b>1.627</b>	<b>100.0</b>

## *Nivel 6 (Nivel Profesional)*

---

Enseñanza de primer ciclo del tercer grado que permite obtener **un primer título universitario o su equivalente.**

- 601 Programas de Enseñanza General
- 614 Programas de Ciencias de la Educación y Formación de Personal Docente
- 618 Programas de Bellas Artes y Artes Aplicadas
- 622 Programas de Humanidades
- 626 Programas de Religión y Teología
- 630 Programas de Ciencias Sociales y del Comportamiento
- 634 Programas de Administración de Empresas y Similares
- 638 Programas de Derecho
- 642 Programas de Ciencias Naturales
- 646 Programas de Matemáticas e Informática
- 650 Programas de Diagnóstico y Tratamiento Médico
- 654 Programas de Ingeniería
- 658 Programas de Arquitectura y Urbanismo
- 662 Programas de Enseñanza Agronómica, Dasonómica y Pesquera
- 666 Programas de Economía Doméstica (Enseñanza del Hogar)
- 684 Programas de Documentación y de Comunicación Social
- 689 Otros Programas de Primer Ciclo del Tercer Grado, del Tipo de los que Permiten Obtener un Primer Título Universitario o su Equivalente.

VACANTES Y MATRICULA  
SEGUN PROGRAMA CINE

Programa CINE	VACANTES		MATRICULA 1 <sup>ER</sup> AÑO		MATRICULA TOTAL	
	Total	%	Total	%	Total	%
601	-	0.0	-	0.0	-	0.0
614	7.989	15.2	8.041	14.7	42.333	16.7
618	1.854	3.5	1.865	3.4	7.920	3.1
622	1.345	2.5	1.313	2.4	5.022	2.0
626	150	0.3	118	0.2	545	0.2
630	3.192	6.0	3.160	5.8	16.201	6.4
634	6.199	11.7	6.389	11.7	27.548	10.8
638	2.318	4.4	2.452	4.5	12.599	5.0
642	2.968	5.6	2.910	5.3	12.745	5.0
646	746	1.4	781	1.4	2.769	1.1
650	5.760	10.9	6.252	11.4	32.189	12.7
654	14.169	26.9	15.473	28.4	67.767	26.7
658	1.359	2.6	1.312	2.4	6.905	2.7
662	2.865	5.4	2.598	4.8	14.063	5.5
666	-	0.0	-	0.0	-	0.0
684	579	1.1	562	1.0	2.906	1.1
689	1.301	2.5	1.430	2.6	2.419	1.0
<b>TOTALES</b>	<b>52.794</b>	<b>100.0</b>	<b>54.656</b>	<b>100.0</b>	<b>253.931</b>	<b>100.0</b>

EGRESADOS Y TITULADOS  
SEGUN PROGRAMA CINE

Programa CINE	EGRESADOS		TITULADOS	
	Total	%	Total	%
601	-	0.0	-	0.0
614	3.898	28.1	7.439	24.5
618	295	2.1	751	2.5
622	228	1.6	604	2.0
626	39	0.3	83	0.3
630	662	4.8	1.789	5.9
634	1.529	11.0	3.778	12.4
638	555	4.0	1.058	3.5
642	557	4.0	1.184	3.9
646	92	0.7	188	0.6
650	1.220	8.8	3.688	12.1
654	3.579	25.7	6.500	21.4
658	167	1.2	648	2.1
662	495	3.6	1.579	5.2
666	-	0.0	-	0.0
684	243	1.7	438	1.4
689	336	2.4	669	2.2
<b>TOTALES</b>	<b>13.895</b>	<b>100.0</b>	<b>30.396</b>	<b>100.0</b>

## *Nivel 7 (Nivel Postítulo)*

---

Enseñanza de segundo ciclo del tercer grado que permite obtener **un título superior o su equivalente.**

- 714 Programas de Formación de Ciencias de la Educación y Personal Docente
- 718 Programas de Bellas Artes y de Artes Aplicadas
- 722 Programas de Humanidades
- 726 Programas de Religión y Teología
- 730 Programas de Ciencias Sociales y del Comportamiento
- 734 Programas de Administración de Empresas y Similares
- 738 Programas de Derecho
- 742 Programas de Ciencias Naturales
- 746 Programas de Matemáticas e Informática
- 750 Programas de Ciencias Médicas
- 754 Programas de Ingeniería
- 758 Programas de Arquitectura y Urbanismo
- 762 Programas de Enseñanza Agronómica, Dasonómica y Pesquera
- 766 Programas de Economía Doméstica (Enseñanza del Hogar)
- 784 Programas de Documentación y de Comunicación Social
- 789 Otros Programas de Enseñanza de Segundo Ciclo del Tercer Grado, del Tipo de los que Permiten Obtener un Título Universitario o su Equivalente.

MATRICULA  
SEGUN PROGRAMA CINE

Programa CINE	MATRICULA 1 <sup>ER</sup> AÑO			MATRICULA TOTAL		
	Sexo Femenino	Ambos Sexos	%	Sexo Femenino	Ambos Sexos	%
714	2.925	3.779	46.8	4.215	5.453	43.4
718	38	62	0.8	56	90	0.7
722	17	34	0.4	18	39	0.3
726	45	77	1.0	162	251	2.0
730	364	504	6.3	565	809	6.4
734	432	1.040	12.9	563	1.300	10.3
738	73	136	1.7	103	205	1.6
742	65	206	2.6	117	355	2.8
746	47	99	1.2	47	99	0.8
750	696	1.324	16.4	1.528	3.081	24.4
754	125	579	7.2	136	643	5.1
758	17	23	0.3	20	27	0.2
762	61	169	2.1	69	231	1.8
766	-	-	0.0	-	-	0.0
784	17	23	0.3	17	23	0.2
789	-	-	0.0	-	-	0.0
<b>TOTALES</b>	<b>4.922</b>	<b>8.055</b>	<b>100.0</b>	<b>7.616</b>	<b>12.606</b>	<b>100.0</b>

EGRESADOS Y TITULADOS  
SEGUN PROGRAMA CINE

Programa CINE	EGRESADOS		TITULADOS	
	Total	%	Total	%
714	1.313	67.1	1.921	38.9
718	-	0.0	29	0.6
722	23	1.2	47	1.0
726	113	5.8	113	2.3
730	297	15.2	283	5.7
734	82	4.2	968	19.6
738	30	1.5	74	1.5
742	25	1.3	85	1.7
746	8	0.4	20	0.4
750	12	0.6	870	17.6
754	46	2.4	417	8.5
758	-	0.0	21	0.4
762	5	0.3	72	1.5
766	-	0.0	-	0.0
784	-	0.0	14	0.3
789	-	0.0	-	0.0
<b>TOTALES</b>	<b>1.954</b>	<b>100.0</b>	<b>4.934</b>	<b>100.0</b>

## *Nivel 8 (Nivel Postgrado)*

---

Enseñanza de segundo ciclo del tercer grado que permite obtener **un grado académico superior.**

- 814 Programas de Formación de Ciencias de la Educación y Personal Docente
- 818 Programas de Bellas Artes y de Artes Aplicadas
- 822 Programas de Humanidades
- 826 Programas de Religión y Teología
- 830 Programas de Ciencias Sociales y del Comportamiento
- 834 Programas de Administración de Empresas y Similares
- 838 Programas de Derecho
- 842 Programas de Ciencias Naturales
- 846 Programas de Matemáticas e Informática
- 850 Programas de Ciencias Médicas
- 854 Programas de Ingeniería
- 858 Programas de Arquitectura y Urbanismo
- 862 Programas de Enseñanza Agronómica, Dasonómica y Pesquera
- 866 Programas de Economía Doméstica (Enseñanza del Hogar)
- 884 Programas de Documentación y de Comunicación Social
- 889 Otros Programas de Enseñanza de Segundo Ciclo del Tercer Grado, del Tipo de los que Permiten Obtener un Título Universitario o su Equivalente.

**MATRICULA  
SEGUN PROGRAMA CINE**

Programa CINE	MATRICULA 1 <sup>ER</sup> AÑO			MATRICULA TOTAL		
	Sexo Femenino	Ambos Sexos	%	Sexo Femenino	Ambos Sexos	%
814	564	962	12.4	1.655	2.815	13.4
818	89	192	2.5	164	341	1.6
822	261	502	6.5	704	1.510	7.2
826	6	17	0.2	8	28	0.1
830	631	1.188	15.3	1.578	2.994	14.2
834	419	1.335	17.1	1.056	3.482	16.6
838	185	478	6.2	374	1.019	4.8
842	391	818	10.5	1.079	2.341	11.1
846	71	233	3.0	273	751	3.6
850	292	494	6.4	844	1.425	6.8
854	204	924	11.9	573	2.796	13.3
858	73	172	2.2	140	344	1.6
862	169	353	4.5	461	1.008	4.8
866	-	-	0.0	-	-	0.0
884	60	94	1.2	108	163	0.8
889	3	8	0.1	5	23	0.1
<b>TOTALES</b>	<b>3.418</b>	<b>7.770</b>	<b>100.0</b>	<b>9.022</b>	<b>21.040</b>	<b>100.0</b>

EGRESADOS Y TITULADOS  
SEGUN PROGRAMA CINE

Programa CINE	EGRESADOS		TITULADOS	
	Total	%	Total	%
814	261	29.2	439	12.3
818	3	0.3	13	0.4
822	40	4.5	190	5.3
826	6	0.7	4	0.1
830	105	11.7	423	11.9
834	136	15.2	1.065	29.9
838	35	3.9	61	1.7
842	59	6.6	360	10.1
846	5	0.6	59	1.7
850	25	2.8	211	5.9
854	164	18.3	474	13.4
858	22	2.5	70	2.0
862	24	2.7	123	3.5
866	-	0.0	-	0.0
884	9	1.0	64	1.8
889	-	0.0	-	0.0
<b>TOTALES</b>	<b>894</b>	<b>100.0</b>	<b>3.556</b>	<b>100.0</b>






# **Cuadros Estadísticos por Universidad**

---

Vacantes y Matrículas; Egresados y Titulados por Carrera o Programas según  
Áreas del Conocimiento y Nivel de Estudio, Desagregadas por Género - Año 2008



# Universidad de Chile

## REGIÓN METROPOLITANA DE SANTIAGO

AVENIDA LIBERTADOR BERNARDO O' HIGGINS 1058 · SANTIAGO, CHILE  
TELÉFONO: (2) 978 2000  
Sitio WEB: <http://www.uchile.cl>

# Universidad de Chile

Creada el 19 de Noviembre de 1842

Información General 2008	TOTAL ALUMNOS				N° DE CARRERAS Y PROGRAMAS CON MATRICULA			
	Pregrado	Magíster	Doctorado	Postítulo	Pregrado	Magíster	Doctorado	Postítulo
<b>TOTAL ENTIDAD</b>	<b>24.649</b>	<b>4.749</b>	<b>996</b>	<b>1.595</b>	<b>68</b>	<b>85</b>	<b>31</b>	<b>23</b>



**NIVEL: PREGRADO**

Vacantes y Matrículas; Egresados y Titulados por Carrera o Programas según Área del Conocimiento y Nivel de Estudio, Desagregadas por Género

Area/Carrera Título o Grado	Duración Semestres	VACANTES	MATRICULA 1ER AÑO		MATRICULA TOTAL		EGRESADOS		TITULADOS	
			Sexo Femenino	Ambos Sexos	Sexo Femenino	Ambos Sexos	Sexo Femenino	Ambos Sexos	Sexo Femenino	Ambos Sexos
<b>AREA AGROPECUARIA Y CIENCIAS DEL MAR</b>										
INGENIERIA DE LA MADERA, LICENCIATURA EN CIENCIAS DE LA MADERA		20	4	14	16	80	-	-	-	-
LICENCIADO EN CIENCIAS DE LA MADERA	8									
INGENIERO DE LA MADERA	10									6
ING. EN REC.NAT. RENOVABLES, LIC.EN CS. DE LOS REC. NATURALES RENOVABLES		40	23	41	164	297	-	-	-	-
LICENCIADO EN CIENCIAS DE LOS RECURSOS NATURALES RENOVABLES	8									
INGENIERO EN RECURSOS NATURALES RENOVABLES	10								17	29
INGENIERIA AGRONOMICA, LICENCIATURA EN CIENCIAS AGROPECUARIAS		150	71	150	520	1.058	-	-	-	-
LICENCIADO EN CIENCIAS AGROPECUARIAS	8									
INGENIERO AGRONOMO	10								56	112
INGENIERIA FORESTAL, LICENCIATURA EN CIENCIAS FORESTALES		110	48	91	218	459	-	-	-	-
LICENCIADO EN CIENCIAS FORESTALES	8									
INGENIERO FORESTAL	10								20	56
LICENCIADO EN INGENIERIA FORESTAL	8									
MEDICINA VETERINARIA, LICENCIATURA EN CIENCIAS VETERINARIAS Y PECUARIAS		140	92	148	578	937	-	-	-	-
LICENCIADO EN CIENCIAS VETERINARIAS Y PECUARIAS	8									
MEDICO VETERINARIO	10								64	103
<b>TOTAL AREA AGROPECUARIA Y CIENCIAS DEL MAR</b>		<b>460</b>	<b>238</b>	<b>444</b>	<b>1.496</b>	<b>2.831</b>	<b>-</b>	<b>-</b>	<b>157</b>	<b>306</b>
<b>AREA ARTE Y ARQUITECTURA</b>										
LICENCIATURA EN ARTES C/M ACTUACION TEATRAL		20	10	23	54	109	-	-	-	-
LICENCIADO EN ARTES M/ ACTUACION TEATRAL	8									
ACTOR (ACTRIZ)	10								2	2
LICENCIATURA EN ARTES C/M ARTES PLASTICAS		75	57	77	349	516	-	-	-	-
LICENCIADO EN ARTES M/ ARTES PLASTICAS	8									
ESCUADOR	10								4	4
PINTOR	10								8	11
ORFEBRE	10									
GRABADOR	10								1	3
CERAMISTA	10								1	1
ARTISTA TEXTIL	10									
ARTISTA FOTOGRAFO	10								2	3
LICENCIATURA EN ARTES C/M INTERPRETACION MUSICAL (1)		-	-	-	39	132	-	-	-	-
LICENCIADO EN ARTES CON M/ EN INTERPRETACION MUSICAL	8									
INTERPRETE CON M/ CORNO	10									
INTERPRETE CON M/ GUITARRA	10									2
INTERPRETE CON M/ VIOLIN	10									1
INTERPRETE CON M/ CANTO	10								1	1
INTERPRETE CON M/ CLARINETE	10								1	1
INTERPRETE CON M/ PIANO	10								1	2
INTERPRETE CON M/ ARPA	10									
INTERPRETE CON M/ ORGANO	10									1
INTERPRETE CON M/ PERCUSION	10									2
INTERPRETE CON M/ VIOLA	10								1	1
INTERPRETE CON M/ VIOLONCELLO	10									
INTERPRETE CON M/ CONTRABAJO	10									1
INTERPRETE CON M/ OBOE	10									
INTERPRETE CON M/ FAGOT	10									
INTERPRETE CON M/ TROMPETA	10									
INTERPRETE CON M/ TROMBON	10									

**NIVEL: PREGRADO**

Vacantes y Matrículas; Egresados y Titulados por Carrera o Programas según Área del Conocimiento y Nivel de Estudio, Desagregadas por Género

Area/Carrera Titulo o Grado	Duración Semestres	VACANTES	MATRICULA 1ER AÑO		MATRICULA TOTAL		EGRESADOS		TITULADOS		
			Sexo Femenino	Ambos Sexos	Sexo Femenino	Ambos Sexos	Sexo Femenino	Ambos Sexos	Sexo Femenino	Ambos Sexos	
INTERPRETE CON M/ TUBA	10							-	-	-	-
INTERPRETE CON M/ SAXOFON	10							-	-	-	1
INTERPRETE CON M/ FLAUTA TRAVERSA	10							-	-	-	-
PROFESOR ESPECIALIZADO EN PIANO	12							-	-	1	1
DIRECTOR DE COROS	10							-	-	1	1
LICENCIATURA EN ARTES C/M TEORIA DE LA MUSICA		23	8	24	38	105					
LICENCIADO EN ARTES M/ TEORIA DE LA MUSICA	10							-	-	2	8
PROFESOR ESPECIALIZADO EN TEORIA GENERAL DE LA MUSICA	14							-	-	-	-
LICENCIATURA EN ARTES C/M TEORIA E HISTORIA DEL ARTE		40	35	41	141	183					
LICENCIADO EN ARTES M/ TEORIA E HISTORIA DEL ARTE	10							-	-	16	20
LICENCIATURA EN ARTES C/M DISEÑO TEATRAL		20	18	21	65	79					
LICENCIADO EN ARTES M/ DISEÑO TEATRAL	8							-	-	-	-
DISEÑADOR TEATRAL	10							-	-	1	1
DISEÑADOR PROFESIONAL	10							-	-	-	-
LICENCIATURA EN ARTES C/M EN DANZA (1)		-	-	-	63	77					
LICENCIADO EN ARTES M/ EN DANZA	8							-	-	-	-
PROFESOR ESPECIALIZADO EN DANZA	10							-	-	3	3
LICENCIATURA EN ARTES C/M SONIDO		23	6	24	17	91					
LICENCIADO EN ARTES M/ SONIDO	9							-	-	1	2
LICENCIATURA EN COMPOSICION (2)		-	-	-	5	31					
LICENCIADO EN COMPOSICION	10							-	-	-	1
ARQUITECTURA, LICENCIATURA EN ARQUITECTURA		200	123	205	432	882					
LICENCIADO EN ARQUITECTURA	10							-	-	-	-
ARQUITECTO	12							-	-	36	106
DISEÑO, LIC. EN DISEÑO MENCIONES DISEÑO GRAFICO Y DISEÑO INDUSTRIAL		130	86	131	286	500					
LICENCIADO EN DISEÑO M/DISEÑO INDUSTRIAL	8							-	-	-	-
DISEÑADOR M / DISEÑO INDUSTRIAL	10							-	-	19	29
LICENCIADO EN DISEÑO M/DISEÑO GRAFICO	8							-	-	-	-
DISEÑADOR M / DISEÑO GRAFICO	10							-	-	22	39
DISEÑADOR M / GRAFICO PUBLICITARIO	10							-	-	-	-
INTERPRETACION CON MENCIÓN EN DANZA (1)		-	-	-	4	4					
INTERPRETE CON MENCIÓN EN DANZA	6							-	-	2	4
CINE Y TELEVISION, LICENCIATURA EN COMUNICACION AUDIOVISUAL		44	19	46	64	129					
LICENCIADO EN COMUNICACION AUDIOVISUAL	8							-	-	-	-
REALIZADOR EN CINE Y TELEVISION	10							-	-	-	-
<b>TOTAL AREA ARTE Y ARQUITECTURA</b>		<b>575</b>	<b>362</b>	<b>592</b>	<b>1.557</b>	<b>2.838</b>				<b>126</b>	<b>252</b>
<b>AREA CIENCIAS NATURALES Y MATEMATICAS</b>											
LICENCIATURA EN CIENCIAS C/M EN BIOLOGIA		35	14	32	56	119					
LICENCIADO CIENCIAS M/ BIOLOGIA	8							-	-	4	11
LICENCIATURA EN CIENCIAS C/M EN FISICA		30	8	31	29	112					
LICENCIADO CIENCIAS M/ FISICA	8							-	-	4	9
LICENCIATURA EN CIENCIAS C/M EN MATEMATICAS		30	11	34	30	91					
LICENCIADO CIENCIAS M/ MATEMATICAS	8							-	-	3	9

(1) Ingresos por promoción de la etapa básica de la Facultad de Artes.

(2) Ingreso por transferencia interna de la Facultad de Artes.

**NIVEL: PREGRADO**

Vacantes y Matrículas; Egresados y Titulados por Carrera o Programas según Área del Conocimiento y Nivel de Estudio, Desagregadas por Género

Area/Carrera Titulo o Grado	Duración Semestres	VACANTES	MATRICULA 1ER AÑO		MATRICULA TOTAL		EGRESADOS		TITULADOS	
			Sexo Femenino	Ambos Sexos	Sexo Femenino	Ambos Sexos	Sexo Femenino	Ambos Sexos	Sexo Femenino	Ambos Sexos
LICENCIATURA EN CIENCIAS C/M EN QUIMICA LICENCIADO CIENCIAS M/ QUIMICA	8	30	16	31	72	126	-	-	5	5
LICENCIATURA EN CIENCIAS C/M ASTRONOMIA, GEOFISICA Y FISICA (3) LICENCIADO CIENCIAS M/ FISICA	8	-	-	-	18	49	-	-	2	6
LICENCIADO CIENCIAS M/ GEOFISICA	8						-	-	-	4
LICENCIADO CIENCIAS M/ASTRONOMIA	8						-	-	1	6
BIOQUIMICA, LICENCIATURA EN BIOQUIMICA LICENCIADO EN BIOQUIMICA BIOQUIMICO	8 12	42	15	46	105	245	-	-	-	-
QUIMICA, LICENCIATURA EN QUIMICA LICENCIADO EN QUIMICA QUIMICO	8 12	40	20	35	79	164	-	-	-	-
QUIMICA AMBIENTAL, LICENCIATURA EN CIENCIAS AMBIENTALES M/QUIMICA LICENCIADO EN CIENCIAS AMBIENTALES M/QUIMICA QUIMICO AMBIENTAL	8 10	30	18	31	93	151	-	-	-	-
BIOLOGIA CON M/ EN MEDIO AMBIENTE, LIC. EN CS. AMBIENTALES M/BIOLOGIA LICENCIADO EN CIENCIAS AMBIENTALES M/BIOLOGIA BIOLOGO CON MENCION EN MEDIO AMBIENTE	8 10	35	20	35	89	153	-	-	-	-
ING. EN BIOTECNOLOGIA MOLECULAR, LIC. EN ING. EN BIOTECNOLOGIA MOLECULAR LICENCIADO EN INGENIERIA EN BIOTECNOLOGIA MOLECULAR INGENIERO EN BIOTECNOLOGIA MOLECULAR	8 10	25	12	29	117	272	-	-	-	-
PROGRAMA ACADEMICO DE BACHILLERATO, INGRESO COMUN, MENCIONES CS. NATURALES Y EXACTAS, Y HUMANIDADES Y CS. SOCIALES BACHILLER M/ CIENCIAS NATURALES Y EXACTAS BACHILLER M/ HUMANIDADES Y CIENCIAS SOCIALES	4 4	280	159	314	195	403	-	-	100	190
GEOLOGIA, LICENCIATURA EN CIENCIAS M/ GEOLOGIA (3) LICENCIADO EN CIENCIAS M/ GEOLOGIA GEOLOGO	8 12	-	-	-	45	112	-	-	-	-
							-	-	7	18
<b>TOTAL AREA CIENCIAS NATURALES Y MATEMATICAS</b>		<b>577</b>	<b>293</b>	<b>618</b>	<b>928</b>	<b>1.997</b>	<b>-</b>	<b>-</b>	<b>242</b>	<b>459</b>
<b>AREA CIENCIAS SOCIALES</b>										
ING. EN INF.Y CONTROL DE GESTION Y/O CONTADOR, LIC.EN SIST.DE INFO.Y CONTROL DE GESTION LICENCIADO EN SISTEMAS DE INFORMACION Y CONTROL DE GESTION CONTADOR AUDITOR INGENIERO EN INFORMACION Y CONTROL DE GESTION	8 10 10	110	48	123	242	543	-	-	-	-
GEOGRAFIA, LICENCIATURA EN GEOGRAFIA LICENCIADO EN GEOGRAFIA GEOGRAFO	8 10	55	30	56	157	297	-	-	-	-
ING.COMERCIAL, LIC. EN CS. EC. O LIC.EN CS. EN LA ADMINISTRACION DE EMPRESAS LICENCIADO EN CIENCIAS ECONOMICAS LICENCIADO EN CIENCIAS EN LA ADMINSTRACION DE EMPRESAS INGENIERO COMERCIAL	8 8 10	225	114	280	522	1.330	-	-	-	-
PERIODISMO, LICENCIATURA EN COMUNICACION SOCIAL LICENCIADO EN COMUNICACION SOCIAL PERIODISTA	8 10	65	42	65	238	400	-	-	-	-
PSICOLOGIA, LICENCIATURA EN PSICOLOGIA LICENCIADO EN PSICOLOGIA PSICOLOGO	10 12	50	33	55	306	436	-	-	-	-
							-	-	31	42

(3) Ingreso por Ingeniería y Ciencias, Plan Común.

**NIVEL: PREGRADO**

Vacantes y Matrículas; Egresados y Titulados por Carrera o Programas según Área del Conocimiento y Nivel de Estudio, Desagregadas por Género

Area/Carrera Título o Grado	Duración Semestres	VACANTES	MATRICULA 1ER AÑO		MATRICULA TOTAL		EGRESADOS		TITULADOS	
			Sexo Femenino	Ambos Sexos	Sexo Femenino	Ambos Sexos	Sexo Femenino	Ambos Sexos	Sexo Femenino	Ambos Sexos
SOCIOLOGIA, LICENCIATURA EN SOCIOLOGIA		40	22	44	144	302				
LICENCIADO EN SOCIOLOGIA	8						-	-	-	-
SOCIOLOGO	10						-	-	16	37
ADMINISTRACION PUBLICA, LIC.EN CIENCIAS POLITICAS Y GUBERNAMENTALES CON M/ EN GESTION PUBLICA O CIENCIA POLITICA		100	53	106	241	444				
LIC. EN CS. POLITICAS Y GUBERNAMENTALES M/ EN GESTION PUBLICA O CIENCIA POLITICA	8						-	-	-	-
ADMINISTRADOR PUBLICO	11						-	-	40	68
ANTROPOLOGIA, LIC. EN ANTROPOLOGIA M		45	31	45	248	376				
ANTROPOLOGIA FISICA O SOCIAL O ARQUEOLOGIA										
LICENCIADO EN ANTROPOLOGIA M/ ANTROPOLOGIA FISICA	8						-	-	-	-
ANTROPOLOGO FISICO	10						-	-	-	-
LICENCIADO EN ANTROPOLOGIA M/ ANTROPOLOGIA SOCIAL	8						-	-	-	-
ANTROPOLOGO SOCIAL	10						-	-	7	12
LICENCIADO EN ANTROPOLOGIA M/ ARQUEOLOGIA	8						-	-	-	-
ARQUEOLOGO	10						-	-	2	5
ANTROPOLOGO	10						-	-	-	2
<b>TOTAL AREA CIENCIAS SOCIALES</b>		<b>690</b>	<b>373</b>	<b>774</b>	<b>2.098</b>	<b>4.128</b>	<b>-</b>	<b>-</b>	<b>243</b>	<b>515</b>
<b>AREA DERECHO</b>										
DERECHO, LICENCIATURA EN CIENCIAS JURIDICAS Y SOCIALES		370	160	382	1.179	2.807				
LICENCIADO EN CIENCIAS JURIDICAS Y SOCIALES	10						-	-	106	246
<b>TOTAL AREA DERECHO</b>		<b>370</b>	<b>160</b>	<b>382</b>	<b>1.179</b>	<b>2.807</b>	<b>-</b>	<b>-</b>	<b>106</b>	<b>246</b>
<b>AREA HUMANIDADES</b>										
LICENCIATURA EN FILOSOFIA		50	24	51	62	180				
LICENCIADO EN FILOSOFIA	8						-	-	11	24
LICENCIATURA EN HISTORIA		50	33	56	120	230				
LICENCIADO EN HISTORIA	8						-	-	16	37
LICENCIATURA EN LENGUA Y LITERATURA INGLESA		45	34	47	127	172				
LICENCIADO EN LENGUA Y LITERATURA INGLESA	8						-	-	27	33
LIC. EN LENGUA Y LITERATURA HISPANICA CON M/EN LITERATURA O EN LINGÜISTICA		60	43	65	156	256				
LICENCIADO EN LENGUA Y LITERATURA HISPANICA M/ LINGÜISTICA	8						-	-	9	12
LICENCIADO EN LENGUA Y LITERATURA HISPANICA M/ LITERATURA	8						-	-	32	51
LICENCIADO EN LITERATURA	8						-	-	-	-
LICENCIADO EN HUMANIDADES CON M/ EN LENGUA Y LITERATURA HISPANICA	8						-	-	-	-
LICENCIADO EN HUMANIDADES CON M/ EN LENGUA Y LITERATURA FRANCESA	8						-	-	-	-
<b>TOTAL AREA HUMANIDADES</b>		<b>205</b>	<b>134</b>	<b>219</b>	<b>465</b>	<b>838</b>	<b>-</b>	<b>-</b>	<b>95</b>	<b>157</b>
<b>AREA EDUCACION</b>										
PROF.DE ED.MEDIA EN ASIGNATURAS CIENTIFICO		50	-	-	72	106				
HUMANISTAS C/M, LIC.EN EDUC.MEDIA C/M (4)										
LICENCIADO EN EDUCACION MEDIA CON MENCION	3						-	-	-	-
PROFESOR DE EDUCACION MEDIA EN ASIGNATURAS CIENTIFICO HUMANISTA C/MENCION	4						-	-	35	54
EDUCACION PARVULARIA Y BASICA INICIAL, LICENCIATURA EN EDUCACION		27	19	21	118	121				
LICENCIADO EN EDUCACION	8						-	-	-	-
EDUCADOR DE PARVULOS Y ESCOLARES INICIALES	10						-	-	20	20

(4) Ingreso especial para quienes poseen grado académico de Licenciado en disciplinas afines a la Educación Media.

**NIVEL: PREGRADO**

Vacantes y Matrículas; Egresados y Titulados por Carrera o Programas según Área del Conocimiento y Nivel de Estudio, Desagregadas por Género

Area/Carrera Titulo o Grado	Duración Semestres	VACANTES	MATRICULA 1ER AÑO		MATRICULA TOTAL		EGRESADOS		TITULADOS	
			Sexo Femenino	Ambos Sexos	Sexo Femenino	Ambos Sexos	Sexo Femenino	Ambos Sexos	Sexo Femenino	Ambos Sexos
LICENCIATURA EN CIENCIAS EXACTAS, PROFESOR DE EDUCACION MEDIA EN MATEMATICAS Y FISICA	8	60	24	60	89	187	-	-	-	-
LICENCIADO EN CIENCIAS EXACTAS	8						-	-	-	-
LICENCIADO EN EDUCACION PROFESOR DE EDUCACION MEDIA EN MATEMATICAS Y FISICA	10						-	-	-	-
<b>TOTAL AREA EDUCACION</b>		<b>137</b>	<b>43</b>	<b>81</b>	<b>279</b>	<b>414</b>	<b>-</b>	<b>-</b>	<b>55</b>	<b>74</b>
<b>AREA TECNOLOGIA</b>										
ING. CIVIL DE MINAS, LICENCIATURA EN CIENCIAS DE LA INGENIERIA M/MINAS (3)	8	-	-	-	10	89	-	-	-	-
LICENCIADO EN CIENCIAS DE LA INGENIERIA M/MINAS	12						-	-	2	25
INGENIERO CIVIL DE MINAS										
ING. CIVIL ELECTRICISTA, LIC. EN CIENCIAS DE LA INGENIERIA M/ELECTRICA (3)	8	-	-	-	22	291	-	-	-	-
LICENCIADO EN CIENCIAS DE LA INGENIERIA M/ELECTRICA	12						-	-	4	68
INGENIERO CIVIL ELECTRICISTA										
ING. CIVIL INDUSTRIAL, LIC. EN CIENCIAS DE LA INGENIERIA M/INDUSTRIAL (3)	8	-	-	-	135	614	-	-	-	-
LICENCIADO EN CIENCIAS DE LA INGENIERIA M/INDUSTRIAL	12						-	-	29	138
INGENIERO CIVIL INDUSTRIAL										
ING. CIVIL MATEMATICA, LIC. EN CIENCIAS DE LA INGENIERIA M/MATEMATICAS(3)	8	-	-	-	1	44	-	-	-	-
LICENCIADO EN CIENCIAS DE LA INGENIERIA M/MATEMATICAS	12						-	-	-	7
INGENIERO CIVIL MATEMATICO										
ING. CIVIL QUIMICA, LIC. EN CIENCIAS DE LA INGENIERIA M/QUIMICA (3)	8	-	-	-	16	47	-	-	-	-
LICENCIADO EN CIENCIAS DE LA INGENIERIA M/QUIMICA	12						-	-	3	9
INGENIERO CIVIL QUIMICO										
INGENIERIA CIVIL, LICENCIATURA EN CIENCIAS DE LA INGENIERIA M/CIVIL (3)	8	-	-	-	67	353	-	-	-	-
LICENCIADO EN CIENCIAS DE LA INGENIERIA M/CIVIL	12						-	-	21	103
INGENIERO CIVIL										
INGENIERO CIVIL CON MENCION ESTRUCTURAS-CONSTRUCCION										
INGENIERO CIVIL CON MENCION TRANSPORTE										
INGENIERO CIVIL CON MENCION HIDRAULICA-SANITARIA-AMBIENTAL										
ING. CIVIL EN COMPUTACION, LIC. EN CIENCIAS DE LA INGENIERIA M/COMPUTACION (3)	8	-	-	-	17	169	-	-	-	-
LICENCIADO EN CIENCIAS DE LA INGENIERIA M/COMPUTACION	12						-	-	3	42
INGENIERO CIVIL EN COMPUTACION										
INGENIERIA Y CIENCIAS, PLAN COMUN (5)	5	600	132	621	398	1.944	-	-	-	-
INGENIERIA Y CIENCIAS, PLAN COMUN										
ING. CIVIL EN MATERIALES, LIC. EN CIENCIAS DE LA INGENIERIA M/PROCESOS (3)	8	-	-	-	-	-	-	-	-	-
LICENCIADO EN CIENCIAS DE LA INGENIERIA M/PROCESOS	12						-	-	-	3
INGENIERO CIVIL EN MATERIALES										
ING. CIVIL EN BIOTECNOLOGIA, LIC. EN CS. DE LA INGENIERIA M/BIOTECNOLOGIA (3)	8	-	-	-	24	60	-	-	-	-
LICENCIADO EN CIENCIAS DE LA INGENIERIA M/BIOTECNOLOGIA	12						-	-	4	8
INGENIERO CIVIL EN BIOTECNOLOGIA										
INGENIERIA EN ALIMENTOS, LICENCIATURA EN CIENCIAS DE LOS ALIMENTOS	8	33	24	33	133	188	-	-	-	-
LICENCIADO EN CIENCIAS DE LOS ALIMENTOS	12						-	-	7	15
INGENIERO EN ALIMENTOS										
INGENIERIA DE EJECUCION PROCESAMIENTO DE LA INFORMACION (3)	8	-	-	-	-	-	-	-	-	-
INGENIERO DE EJECUCION PROCESAMIENTO DE LA INFORMACION										
ING. CIVIL MECANICA, LIC. EN CIENCIAS DE LA INGENIERIA M/MECANICA (3)	8	-	-	-	7	124	-	-	-	-
LICENCIADO EN CIENCIAS DE LA INGENIERIA M/MECANICA	12						-	-	3	45
INGENIERO CIVIL MECANICO										
ING. CIVIL EN MATERIALES, LIC. EN CIENCIAS DE LA INGENIERIA M/INDUSTRIAL, MECANICA O QUIMICA	8	-	-	-	1	5	-	-	-	-
LICENCIADO EN CIENCIAS DE LA INGENIERIA M/ INDUSTRIAL, MECANICA O QUIMICA										

(3) Ingreso por Ingeniería y Ciencias, Plan Común.

(5) No otorga certificación.

**NIVEL: PREGRADO**

Vacantes y Matrículas; Egresados y Titulados por Carrera o Programas según Área del Conocimiento y Nivel de Estudio, Desagregadas por Género

Area/Carrera Titulo o Grado	Duración Semestres	VACANTES	MATRICULA 1ER AÑO		MATRICULA TOTAL		EGRESADOS		TITULADOS	
			Sexo Femenino	Ambos Sexos	Sexo Femenino	Ambos Sexos	Sexo Femenino	Ambos Sexos	Sexo Femenino	Ambos Sexos
INGENIERIA DE EJECUCION ELECTRICISTA		-	-	-	-	-	-	-	-	-
INGENIERO DE EJECUCION ELECTRICISTA	8	-	-	-	-	-	-	-	-	-
INGENIERIA DE EJECUCION MECANICA		-	-	-	-	-	-	-	-	-
INGENIERO DE EJECUCION MECANICO	8	-	-	-	-	-	-	-	-	-
<b>TOTAL AREA TECNOLOGIA</b>		<b>633</b>	<b>156</b>	<b>654</b>	<b>831</b>	<b>3.928</b>	-	-	<b>76</b>	<b>463</b>
<b>AREA SALUD</b>										
ENFERMERIA, LICENCIATURA EN ENFERMERIA		92	78	92	387	455	-	-	-	-
LICENCIADO EN ENFERMERIA	8	-	-	-	-	-	-	-	-	-
ENFERMERA (O)	10	-	-	-	-	-	-	-	51	58
FONOAUDIOLOGIA, LICENCIATURA EN FONOAUDIOLOGIA		37	31	42	163	203	-	-	-	-
LICENCIADO EN FONOAUDIOLOGIA	8	-	-	-	-	-	-	-	-	-
FONOAUDIOLOGO (A)	10	-	-	-	-	-	-	-	30	35
KINESIOLOGIA, LICENCIATURA EN KINESIOLOGIA		37	30	45	160	251	-	-	-	-
LICENCIADO EN KINESIOLOGIA	8	-	-	-	-	-	-	-	-	-
KINESIOLOGO (A)	10	-	-	-	-	-	-	-	22	48
MEDICINA, LICENCIATURA EN MEDICINA		175	80	186	601	1.426	-	-	-	-
LICENCIADO EN MEDICINA	10	-	-	-	-	-	-	-	-	-
MEDICO CIRUJANO	14	-	-	-	-	-	-	-	99	196
NUTRICION Y DIETETICA, LICENCIATURA EN NUTRICION Y DIETETICA		42	34	45	163	190	-	-	-	-
LICENCIADO EN NUTRICION Y DIETETICA	8	-	-	-	-	-	-	-	-	-
NUTRICIONISTA	10	-	-	-	-	-	-	-	21	25
OBSTETRICIA Y PUERICULTURA, LICENCIATURA EN OBSTETRICIA Y PUERICULTURA		79	70	81	300	349	-	-	-	-
LICENCIADO EN OBSTETRICIA Y PUERICULTURA	8	-	-	-	-	-	-	-	-	-
MATRONA - MATRON	10	-	-	-	-	-	-	-	75	90
ODONTOLOGIA, LICENCIATURA EN ODONTOLOGIA		95	53	101	383	654	-	-	-	-
LICENCIADO EN ODONTOLOGIA	8	-	-	-	-	-	-	-	-	-
CIRUJANO DENTISTA	12	-	-	-	-	-	-	-	31	59
QUIMICA Y FARMACIA, LICENCIATURA EN FARMACIA		126	75	129	434	790	-	-	-	-
LICENCIADO EN FARMACIA	8	-	-	-	-	-	-	-	-	-
QUIMICO FARMACEUTICO	12	-	-	-	-	-	-	-	47	99
TECNOLOGIA DENTAL		-	-	-	-	-	-	-	-	-
LABORATORISTA DENTAL	6	-	-	-	-	-	-	-	-	-
TECNOLOGIA MEDICA CON MENCION, LICENCIATURA EN TECNOLOGIA MEDICA		82	41	85	175	323	-	-	-	-
LICENCIADO EN TECNOLOGIA MEDICA	8	-	-	-	-	-	-	-	-	-
TECNOLOGO MEDICO M/ RADIOLOGIA Y FISICA MEDICA	10	-	-	-	-	-	-	-	6	15
TECNOLOGO MEDICO M/ OFTALMOLOGIA	10	-	-	-	-	-	-	-	5	9
TECNOLOGO MEDICO M/ OTORRINOLARINGOLOGIA	10	-	-	-	-	-	-	-	8	10
TECNOLOGO MEDICO M/MORFOFISIOPATOLOGIA Y CITODIAGNOSTICO	10	-	-	-	-	-	-	-	6	7
TECNOLOGO MEDICO M/ BIOANALISIS CLINICO, HEMATOLOGIA Y BCO. DE SANGRE	10	-	-	-	-	-	-	-	6	11
TERAPIA OCUPACIONAL, LICENCIATURA EN CIENCIAS DE LA OCUPACION HUMANA		42	35	44	179	227	-	-	-	-
LICENCIADO EN CIENCIAS DE LA OCUPACION HUMANA	8	-	-	-	-	-	-	-	-	-
TERAPEUTA OCUPACIONAL	10	-	-	-	-	-	-	-	22	26
PROGRAMA COMPLEMENTARIO DE LICENCIADO PARA PROFESIONALES DE LA SALUD (6)		60	-	-	-	-	-	-	-	-
LICENCIADO EN ENFERMERIA	2	-	-	-	-	-	-	-	-	-
LICENCIADO EN FONOAUDIOLOGIA	2	-	-	-	-	-	-	-	-	-
LICENCIADO EN KINESIOLOGIA	2	-	-	-	-	-	-	-	-	-
LICENCIADO EN NUTRICION Y DIETETICA	2	-	-	-	-	-	-	-	-	-
LICENCIADO EN OBSTETRICIA Y PUERICULTURA	2	-	-	-	-	-	-	-	-	-
LICENCIADO EN TECNOLOGIA MEDICA	2	-	-	-	-	-	-	-	-	-
LICENCIADO EN CIENCIAS DE LA OCUPACION HUMANA	2	-	-	-	-	-	-	-	-	-
<b>TOTAL AREA SALUD</b>		<b>867</b>	<b>527</b>	<b>850</b>	<b>2.945</b>	<b>4.868</b>	-	-	<b>429</b>	<b>688</b>
<b>TOTAL ENTIDAD</b>		<b>4.514</b>	<b>2.286</b>	<b>4.614</b>	<b>11.778</b>	<b>24.649</b>	-	-	<b>1.529</b>	<b>3.160</b>

(6) Programa de Educación a Distancia destinado a profesionales de la Salud para obtener el grado de Licenciado en la especialidad correspondiente.

**NIVEL: MAGISTER**

Vacantes y Matrículas; Egresados y Titulados por Carrera o Programas según Área del Conocimiento y Nivel de Estudio, Desagregadas por Género

Área/Carrera Título o Grado	Duración Semestres	VACANTES	MATRICULA 1ER AÑO		MATRICULA TOTAL		EGRESADOS		TITULADOS	
			Sexo Femenino	Ambos Sexos	Sexo Femenino	Ambos Sexos	Sexo Femenino	Ambos Sexos	Sexo Femenino	Ambos Sexos
<b>AREA AGROPECUARIA Y CIENCIAS DEL MAR</b>										
MAGISTER EN CIENCIAS AGROPECUARIAS CON MENCIONES		-	13	24	43	84	-	-	-	1
MAGISTER EN CIENCIAS AGROPECUARIAS M/ PRODUCCION ANIMAL	4						-	-	-	4
MAGISTER EN CIENCIAS AGROPECUARIAS M/ PRODUCCION DE CULTIVOS	4						-	-	2	8
MAGISTER EN CIENCIAS AGROPECUARIAS M/ PRODUCCION FRUTICOLA	4						-	-	7	8
MAGISTER EN CIENCIAS AGROPECUARIAS M/ PRODUCCION AGROINDUSTRIAL	4						-	-	2	3
MAGISTER EN CIENCIAS AGROPECUARIAS M/ SANIDAD VEGETAL	4						-	-		
MAGISTER EN CIENCIAS FORESTALES CON MENCIONES		-	-	-	-	1	-	-	-	1
MAGISTER EN CIENCIAS FORESTALES M/ MANEJO DE RECURSOS FORESTALES	4						-	-	-	-
MAGISTER EN CIENCIAS FORESTALES M/ CIENCIAS E INDUSTRIAS DE LA MADERA	4						-	-	-	-
MAGISTER EN CIENCIAS DE LA ACUICULTURA		-	-	3	1	10	-	-	-	1
MAGISTER EN CIENCIAS DE LA ACUICULTURA	4						-	-	-	-
MAGISTER EN CIENCIAS ANIMALES Y VETERINARIAS CON MENCIONES		-	5	10	18	32	-	-	2	2
MAGISTER EN CIENCIAS ANIMALES Y VETERINARIAS M/ MEDICINA PREVENTIVA ANIMAL	4						-	-	-	-
MAGISTER EN CIENCIAS ANIMALES Y VETERINARIAS M/ PATOLOGIA ANIMAL	4						-	-	-	-
MAGISTER EN CIENCIAS ANIMALES Y VETERINARIAS M/ CIENCIAS AVICOLAS	4						-	-	-	-
MAGISTER EN CIENCIAS ANIMALES Y VETERINARIAS M/ CIENCIAS ANIMALES	4						-	-	-	-
MAGISTER EN AREAS SILVESTRES Y CONSERVACION DE LA NATURALEZA		-	11	15	26	44	-	-	-	-
MAGISTER EN AREAS SILVESTRES Y CONSERVACION DE LA NATURALEZA	4						-	-	-	-
MAGISTER EN ENOLOGIA Y VITIVINICULTURA		-	7	13	9	19	-	-	-	1
MAGISTER EN ENOLOGIA Y VITIVINICULTURA	3						-	-	-	-
<b>TOTAL AREA AGROPECUARIA Y CIENCIAS DEL MAR</b>		<b>-</b>	<b>36</b>	<b>65</b>	<b>97</b>	<b>190</b>	<b>-</b>	<b>-</b>	<b>13</b>	<b>29</b>
<b>AREA ARTE Y ARQUITECTURA</b>										
MAGISTER EN URBANISMO		-	8	15	8	18	-	-	-	1
MAGISTER EN URBANISMO	4						-	-	-	-
MAGISTER EN ARTES M/ MUSICOLOGIA		-	3	12	8	27	-	-	-	1
MAGISTER EN ARTES M/ MUSICOLOGIA	4						-	-	-	-
MAGISTER EN ARTES M/ COMPOSICION MUSICAL		-	-	7	1	11	-	-	-	2
MAGISTER EN ARTES M/ COMPOSICION MUSICAL	4						-	-	-	-
MAGISTER EN ARTES M/ TEORIA E HISTORIA DEL ARTE		-	10	15	46	66	-	-	2	4
MAGISTER EN ARTES M/ TEORIA E HISTORIA DEL ARTE	4						-	-	-	-
MAGISTER EN ARTES M/ ARTES VISUALES		-	9	16	17	29	-	-	3	4
MAGISTER EN ARTES M/ ARTES VISUALES	4						-	-	-	-
MAGISTER EN ARTES M/ DIRECCION TEATRAL		-	2	5	10	22	-	-	-	-
MAGISTER EN ARTES M/ DIRECCION TEATRAL	4						-	-	-	-
MAGISTER EN DIRECCION Y ADMINISTRACION EN PROYECTOS INMOBILIARIOS		-	7	32	17	68	-	-	-	-
MAGISTER EN DIRECCION Y ADMINISTRACION EN PROYECTOS INMOBILIARIOS	4						-	-	-	-
MAGISTER EN ARTES MEDIALES		-	7	20	7	20	-	-	-	-
MAGISTER EN ARTES MEDIALES	4						-	-	-	-
MAGISTER EN GESTION CULTURAL		-	35	52	35	52	-	-	-	-
MAGISTER EN GESTION CULTURAL	4						-	-	-	-
<b>TOTAL AREA ARTE Y ARQUITECTURA</b>		<b>-</b>	<b>81</b>	<b>174</b>	<b>149</b>	<b>313</b>	<b>-</b>	<b>-</b>	<b>5</b>	<b>12</b>
<b>AREA CIENCIAS NATURALES Y MATEMATICAS</b>										
MAGISTER EN CIENCIAS QUIMICAS		-	-	-	4	7	-	-	-	-
MAGISTER EN CIENCIAS QUIMICAS	4						-	-	-	-

**NIVEL: MAGISTER**

Vacantes y Matrículas; Egresados y Titulados por Carrera o Programas según Área del Conocimiento y Nivel de Estudio, Desagregadas por Género

Area/Carrera Titulo o Grado	Duración Semestres	VACANTES	MATRICULA 1ER AÑO		MATRICULA TOTAL		EGRESADOS		TITULADOS	
			Sexo Femenino	Ambos Sexos	Sexo Femenino	Ambos Sexos	Sexo Femenino	Ambos Sexos	Sexo Femenino	Ambos Sexos
MAGISTER EN QUIMICA		-	-	-	1	1	-	-	-	-
MAGISTER EN QUIMICA	4	-	-	-	-	-	-	-	-	-
MAGISTER EN BIOESTADISTICA		-	4	12	15	27	-	-	4	5
MAGISTER EN BIOESTADISTICA	4	-	-	-	-	-	-	-	-	-
MAGISTER EN BIOQUIMICA		-	18	31	23	36	-	-	1	2
MAGISTER EN BIOQUIMICA	4	-	-	-	-	-	-	-	-	-
MAGISTER EN CIENCIAS BIOLOGICAS C/ MENCIONES		-	69	135	109	213	-	-	-	-
MAGISTER EN CIENCIAS BIOLOGICAS M/ BIOLOGIA CELULAR	4	-	-	-	-	-	-	-	1	1
MAGISTER EN CIENCIAS BIOLOGICAS M/ BIOLOGIA DE LA REPRODUCCION	4	-	-	-	-	-	-	-	-	-
MAGISTER EN CIENCIAS BIOLOGICAS M/ BIOQUIMICA Y BIOLOGIA MOLECULAR	4	-	-	-	-	-	-	-	-	-
MAGISTER EN CIENCIAS BIOLOGICAS M/ FARMACOLOGIA	4	-	-	-	-	-	-	-	-	2
MAGISTER EN CIENCIAS BIOLOGICAS M/ FISILOGIA	4	-	-	-	-	-	-	-	-	-
MAGISTER EN CIENCIAS BIOLOGICAS M/ FISIOPATOLOGIA	4	-	-	-	-	-	-	-	-	-
MAGISTER EN CIENCIAS BIOLOGICAS M/ MORFOLOGIA	4	-	-	-	-	-	-	-	-	-
MAGISTER EN CIENCIAS BIOLOGICAS M/ NEUROBIOLOGIA Y CS. DE LA CONDUCTA	4	-	-	-	-	-	-	-	-	-
MAGISTER EN CIENCIAS BIOLOGICAS M/ NEUROCIENCIAS	4	-	-	-	-	-	-	-	-	-
MAGISTER EN CIENCIAS BIOLOGICAS M/ NUTRICION	4	-	-	-	-	-	-	-	-	-
MAGISTER EN CIENCIAS BIOLOGICAS M/ PARASITOLOGIA	4	-	-	-	-	-	-	-	-	-
MAGISTER EN CIENCIAS BIOLOGICAS M/ PATOLOGIA	4	-	-	-	-	-	-	-	-	-
MAGISTER EN CIENCIAS BIOLOGICAS M/ INMUNOLOGIA	4	-	-	-	-	-	-	-	-	-
MAGISTER EN CIENCIAS BIOLOGICAS M/ EPIDEMIOLOGIA CLINICA	4	-	-	-	-	-	-	-	-	1
MAGISTER EN CIENCIAS BIOLOGICAS M/ CIENCIAS AMBIENTALES Y BIOMEDICINA	4	-	-	-	-	-	-	-	-	-
MAGISTER EN CIENCIAS BIOLOGICAS M/ MICROBIOLOGIA	4	-	-	-	-	-	-	-	-	3
MAGISTER EN CIENCIAS BIOLOGICAS M/ ECOLOGIA Y BIOLOGIA	4	-	-	-	-	-	-	-	4	9
MAGISTER EN CIENCIAS BIOLOGICAS CON MENCION EN GENETICA	4	-	-	-	-	-	-	-	-	-
MAGISTER EN CIENCIAS BIOLOGICAS M/ BIOLOGIA MOLECULAR Y NEUROCIENCIAS	4	-	-	-	-	-	-	-	1	5
MAGISTER EN CIENCIAS BIOLOGICAS M/ BOTANICA	4	-	-	-	-	-	-	-	-	-
MAGISTER EN CIENCIAS BIOLOGICAS M/ ECOLOGIA	4	-	-	-	-	-	-	-	-	1
MAGISTER EN CIENCIAS M/ ASTRONOMIA		-	2	6	4	11	-	-	-	4
MAGISTER EN CIENCIAS M/ ASTRONOMIA	4	-	-	-	-	-	-	-	-	-
MAGISTER EN CIENCIAS M/ COMPUTACION		-	2	18	2	36	-	-	-	6
MAGISTER EN CIENCIAS M/ COMPUTACION	4	-	-	-	-	-	-	-	-	-
MAGISTER EN CIENCIAS M/ FISICA		-	2	9	3	15	-	-	-	2
MAGISTER EN CIENCIAS M/ FISICA	4	-	-	-	-	-	-	-	-	-
MAGISTER EN CIENCIAS M/ GEOFISICA		-	1	6	2	10	-	-	-	3
MAGISTER EN CIENCIAS M/ GEOFISICA	4	-	-	-	-	-	-	-	-	-
MAGISTER EN CIENCIAS M/ GEOLOGIA		-	4	7	5	12	-	-	2	3
MAGISTER EN CIENCIAS M/ GEOLOGIA	4	-	-	-	-	-	-	-	-	-
MAGISTER EN CIENCIAS MATEMATICAS		-	2	8	7	17	-	-	1	2
MAGISTER EN CIENCIAS MATEMATICAS	4	-	-	-	-	-	-	-	-	-
MAGISTER EN CIENCIAS FISICAS		-	1	3	2	7	-	-	-	4
MAGISTER EN CIENCIAS FISICAS	4	-	-	-	-	-	-	-	-	-
MAGISTER EN MINERIA		-	1	8	2	14	-	-	-	1
MAGISTER EN MINERIA	4	-	-	-	-	-	-	-	-	-
MAGISTER EN CIENCIAS BIOLOGICAS		-	19	51	43	99	-	-	-	-
MAGISTER EN CIENCIAS BIOLOGICAS	4	-	-	-	-	-	-	-	-	-
MAGISTER EN METEOROLOGIA Y CLIMATOLOGIA		-	-	-	3	5	-	-	1	2
MAGISTER EN METEOROLOGIA Y CLIMATOLOGIA	4	-	-	-	-	-	-	-	-	-
<b>TOTAL AREA CIENCIAS NATURALES Y MATEMATICAS</b>		<b>-</b>	<b>125</b>	<b>294</b>	<b>225</b>	<b>510</b>	<b>-</b>	<b>-</b>	<b>15</b>	<b>56</b>

**NIVEL: MAGISTER**

Vacantes y Matrículas; Egresados y Titulados por Carrera o Programas según Área del Conocimiento y Nivel de Estudio, Desagregadas por Género

Area/Carrera Titulo o Grado	Duración Semestres	VACANTES	MATRICULA 1ER AÑO		MATRICULA TOTAL		EGRESADOS		TITULADOS	
			Sexo Femenino	Ambos Sexos	Sexo Femenino	Ambos Sexos	Sexo Femenino	Ambos Sexos	Sexo Femenino	Ambos Sexos
<b>AREA CIENCIAS SOCIALES</b>										
MAGISTER EN CIENCIA POLITICA MAGISTER CIENCIA POLITICA	4	-	6	23	18	64	-	-	2	8
MAGISTER EN COMUNICACION SOCIAL MAGISTER EN COMUNICACION SOCIAL	4	-	-	-	2	3	-	-	3	6
MAGISTER EN ECONOMIA MAGISTER EN ECONOMIA	4	-	3	10	8	24	-	-	2	9
MAGISTER EN ESTUDIOS INTERNACIONALES MAGISTER EN ESTUDIOS INTERNACIONALES	4	-	15	29	33	72	-	-	3	11
MAGISTER EN GEOGRAFIA MAGISTER EN GEOGRAFIA M/ RECURSOS TERRITORIALES	4	-	10	29	12	34	-	-	-	2
MAGISTER EN GEOGRAFIA M/ORGANIZACION ESPACIAL URBANO-REGIONAL	4	-	-	-	-	-	-	-	-	1
MAGISTER EN GESTION Y POLITICAS PUBLICAS MAGISTER EN GESTION Y POLITICAS PUBLICAS	4	-	21	43	38	74	-	-	15	22
MAGISTER EN FINANZAS MAGISTER EN FINANZAS	4	-	24	85	65	224	-	-	21	72
MAGISTER EN ESTUDIOS LATINOAMERICANOS MAGISTER EN ESTUDIOS LATINOAMERICANOS	4	-	21	26	47	75	-	-	3	10
MAGISTER EN GESTION Y DIRECCION DE EMPRESAS MAGISTER EN GESTION Y DIRECCION DE EMPRESAS	4	-	12	51	36	143	-	-	14	70
MAGISTER EN ANTROPOLOGIA Y DESARROLLO MAGISTER EN ANTROPOLOGIA Y DESARROLLO	4	-	17	26	54	96	-	-	8	13
MAGISTER EN GOBIERNO Y GERENCIA PUBLICA MAGISTER EN GOBIERNO Y GERENCIA PUBLICA	4	-	10	26	25	57	-	-	9	26
MAGISTER EN ADMINISTRACION CON MENCIONES MAGISTER EN ADMINISTRACION M/ GESTION EN FINANZAS	4	-	32	154	72	340	-	-	5	27
MAGISTER EN ADMINISTRACION M/ GESTION RECURSOS HUMANOS	4	-	-	-	-	-	-	-	2	7
MAGISTER EN ADMINISTRACION M/GESTION EN COMERCIALIZACION	4	-	-	-	-	-	-	-	4	24
MAGISTER EN ADMINISTRACION	4	-	-	-	-	-	-	-	23	103
MBA FOR THE AMERICAS MBA FOR THE AMERICAS	4	-	8	43	15	77	-	-	-	-
MAGISTER EN ECONOMIA APLICADA MAGISTER EN ECONOMIA APLICADA	4	-	2	16	5	29	-	-	1	12
MAGISTER EN CIENCIAS SOCIALES M/ SOCIOLOGIA DE LA MODERNIZACION MAGISTER EN CIENCIAS SOCIALES M/ SOCIOLOGIA DE LA MODERNIZACION	4	-	11	18	24	46	-	-	1	2
MAGISTER EN GENERO Y CULTURA CON MENCIONES MAGISTER EN GENERO Y CULTURA M/ CIENCIAS SOCIALES	4	-	24	26	76	84	-	-	5	5
MAGISTER EN GENERO Y CULTURA M/ HUMANIDADES	4	-	-	-	-	-	-	-	6	6
MAGISTER EN PSICOLOGIA CON MENCION MAGISTER EN PSICOLOGIA M/ PSICOLOGIA COMUNITARIA	4	-	61	93	162	220	-	-	2	6
MAGISTER EN PSICOLOGIA M/ PSICOLOGIA CLINICA INFANTO-JUVENIL	4	-	-	-	-	-	-	-	3	3
MAGISTER EN ESTUDIOS COGNITIVOS MAGISTER EN ESTUDIOS COGNITIVOS	4	-	3	5	13	25	-	-	-	2
MAGISTER EN GESTION Y PLANIFICACION AMBIENTAL MAGISTER EN GESTION Y PLANIFICACION AMBIENTAL	4	-	17	28	48	76	-	-	-	-

**NIVEL: MAGISTER**

Vacantes y Matriculas; Egresados y Titulados por Carrera o Programas según Área del Conocimiento y Nivel de Estudio, Desagregadas por Género

Area/Carrera Titulo o Grado	Duración Semestres	VACANTES	MATRICULA 1ER AÑO		MATRICULA TOTAL		EGRESADOS		TITULADOS	
			Sexo Femenino	Ambos Sexos	Sexo Femenino	Ambos Sexos	Sexo Femenino	Ambos Sexos	Sexo Femenino	Ambos Sexos
MAGISTER EN POLITICAS PUBLICAS		-	7	10	8	14	-	-	1	3
MAGISTER EN POLITICAS PUBLICAS	4	-	6	25	21	63	-	-	1	1
MAGISTER EN COMUNICACION POLITICA		-	19	56	23	67	-	-	1	9
MAGISTER EN COMUNICACION POLITICA	4	-	4	12	6	18	-	-	-	-
MAGISTER EN TRIBUTACION		-	19	44	32	97	-	-	8	31
MAGISTER EN TRIBUTACION	3	-	16	47	30	90	-	-	8	22
MAGISTER EN HABITAT RESIDENCIAL		-	19	51	32	100	-	-	-	-
MAGISTER EN HABITAT RESIDENCIAL	4	-					-	-		
MAGISTER EN MARKETING		-					-	-		
MAGISTER EN MARKETING	4	-					-	-		
MAGISTER EN CONTROL DE GESTION		-					-	-		
MAGISTER EN CONTROL DE GESTION	3	-					-	-		
MAGISTER EN GESTION PARA LA GLOBALIZACION		-					-	-		
MAGISTER EN GESTION PARA LA GLOBALIZACION	3	-					-	-		
<b>TOTAL AREA CIENCIAS SOCIALES</b>		<b>-</b>	<b>387</b>	<b>976</b>	<b>905</b>	<b>2.212</b>	<b>-</b>	<b>-</b>	<b>151</b>	<b>513</b>
<b>AREA DERECHO</b>										
MAGISTER EN DERECHO CON MENCIONES		-	101	257	171	467	-	-	-	3
MAGISTER EN DERECHO M/DERECHO PUBLICO	4	-					-	-	-	-
MAGISTER EN DERECHO M/CIENCIAS DEL DERECHO	4	-					-	-	-	-
MAGISTER EN DERECHO M/DERECHO PRIVADO	4	-					-	-	-	1
MAGISTER EN DERECHO M/DERECHO INTERNACIONAL	4	-					-	-	2	2
MAGISTER EN DERECHO M/DERECHO ECONOMICO	4	-					-	-	1	2
MAGISTER EN DERECHO M/DERECHO TRIBUTARIO	4	-					-	-	-	-
MAGISTER EN DERECHO AMBIENTAL	4	-					-	-	-	1
MAGISTER EN DERECHO DE LA INFORMATICA Y DE LAS TELECOMUNICACIONES	4	-					-	-	-	2
MAGISTER EN DERECHO INTERNACIONAL, INVERSIONES Y COMERCIO	4	-					-	-	5	8
MAGISTER EN DERECHO, CON MENCION EN DERECHO PENAL	4	-					-	-	-	2
<b>TOTAL AREA DERECHO</b>		<b>-</b>	<b>101</b>	<b>257</b>	<b>171</b>	<b>467</b>	<b>-</b>	<b>-</b>	<b>8</b>	<b>21</b>
<b>AREA HUMANIDADES</b>										
MAGISTER EN FILOSOFIA CON MENCIONES		-	14	36	35	118	-	-	-	6
MAGISTER EN FILOSOFIA M/ AXIOLOGIA Y FILOSOFIA POLITICA	4	-					-	-	1	2
MAGISTER EN FILOSOFIA M/ EPISTEMOLOGIA	4	-					-	-	2	8
MAGISTER EN FILOSOFIA M/ METAFISICA	4	-					-	-		
MAGISTER EN HISTORIA CON MENCIONES		-	10	20	26	83	-	-	1	4
MAGISTER EN HISTORIA M/ HISTORIA DE CHILE	4	-					-	-	1	2
MAGISTER EN HISTORIA M/ HISTORIA DE AMERICA	4	-					-	-	-	2
MAGISTER EN HISTORIA M/ ETNOHISTORIA	4	-					-	-	1	4
MAGISTER EN HISTORIA M/ HISTORIA EUROPEA	4	-					-	-		
MAGISTER EN LINGÜISTICA CON MENCIONES		-	11	17	55	86	-	-	1	1
MAGISTER EN LINGÜISTICA M/ LENGUA ESPAÑOLA	4	-					-	-	1	1
MAGISTER EN LINGÜISTICA M/ LENGUA INGLESA	4	-					-	-		
MAGISTER EN LITERATURA CON MENCIONES		-	10	19	62	104	-	-	1	4
MAGISTER EN LITERATURA CON MENCION EN LITERATURA GENERAL	4	-					-	-	6	10
MAGISTER EN LITERATURA M/ LITERATURA HISPANOAMERICANA Y CHILENA	4	-					-	-	4	5
MAGISTER EN LITERATURA M/ LITERATURA ESPAÑOLA	4	-					-	-	6	9
MAGISTER EN LITERATURA M/ TEORIA LITERARIA	4	-					-	-		

**NIVEL: MAGISTER**

Vacantes y Matrículas; Egresados y Titulados por Carrera o Programas según Área del Conocimiento y Nivel de Estudio, Desagregadas por Género

Area/Carrera Titulo o Grado	Duración Semestres	VACANTES	MATRICULA 1ER AÑO		MATRICULA TOTAL		EGRESADOS		TITULADOS	
			Sexo Femenino	Ambos Sexos	Sexo Femenino	Ambos Sexos	Sexo Femenino	Ambos Sexos	Sexo Femenino	Ambos Sexos
MAGISTER EN ARQUEOLOGIA		-	-	-	-	-	-	-	-	-
MAGISTER EN ARQUEOLOGIA	4	-	-	-	-	-	-	-	-	-
<b>TOTAL AREA HUMANIDADES</b>		<b>-</b>	<b>45</b>	<b>92</b>	<b>178</b>	<b>391</b>	<b>-</b>	<b>-</b>	<b>25</b>	<b>58</b>
<b>AREA EDUCACION</b>										
MAGISTER EN EDUCACION CON MENCIONES		-	27	52	58	115	-	-	4	8
MAGISTER EN EDUCACION M/ INFORMATICA EDUCATIVA	4	-	-	-	-	-	-	-	-	-
MAGISTER EN EDUCACION M/ CURRICULO Y COMUNIDAD EDUCATIVA	4	-	-	-	-	-	-	-	7	16
MAGISTER EN EDUCACION	4	-	-	-	-	-	-	-	-	-
<b>TOTAL AREA EDUCACION</b>		<b>-</b>	<b>27</b>	<b>52</b>	<b>58</b>	<b>115</b>	<b>-</b>	<b>-</b>	<b>11</b>	<b>24</b>
<b>AREA TECNOLOGIA</b>										
MAGISTER EN CIENCIAS DE LA INGENIERIA M/ MECANICA		-	1	6	1	7	-	-	-	5
MAGISTER EN CIENCIAS DE LA INGENIERIA M/ MECANICA	4	-	-	-	-	-	-	-	-	-
MAGISTER EN CIENCIAS DE LA INGENIERIA M/ ELECTRICA		-	3	17	4	35	-	-	1	3
MAGISTER EN CIENCIAS DE LA INGENIERIA M/ ELECTRICA	4	-	-	-	-	-	-	-	-	-
MAGISTER EN CIENCIAS DE LA INGENIERIA M/ INGENIERIA QUIMICA		-	4	7	6	11	-	-	-	-
MAGISTER EN CIENCIAS DE LA INGENIERIA M/ INGENIERIA QUIMICA	4	-	-	-	-	-	-	-	-	-
MAGISTER EN CIENCIAS DE LA INGENIERIA M/ METALURGICA EXTRACTIVA		-	1	4	3	7	-	-	-	2
MAGISTER EN CIENCIAS DE LA INGENIERIA M/ METALURGIA EXTRACTIVA	4	-	-	-	-	-	-	-	-	-
MAGISTER EN CIENCIAS DE LA INGENIERIA M/ TRANSPORTE		-	1	1	3	5	-	-	3	4
MAGISTER EN CIENCIAS DE LA INGENIERIA M/ TRANSPORTE	4	-	-	-	-	-	-	-	-	-
MAGISTER EN CIENCIAS DE LA INGENIERIA M/ MATEMATICAS APLICADAS		-	-	-	-	-	-	-	-	-
MAGISTER EN CIENCIAS DE LA INGENIERIA M/ MATEMATICAS APLICADAS	4	-	-	-	-	-	-	-	-	-
MAGISTER EN CIENCIAS DE LA INGENIERIA M/ SISMICA		-	1	4	1	9	-	-	-	-
MAGISTER EN CIENCIAS DE LA INGENIERIA M/ SISMICA	4	-	-	-	-	-	-	-	-	-
MAGISTER EN CIENCIAS DE LA INGENIERIA M/ INGENIERIA BIOMEDICA		-	-	-	-	-	-	-	-	-
MAGISTER EN CIENCIAS DE LA INGENIERIA M/ INGENIERIA BIOMEDICA	4	-	-	-	-	-	-	-	-	-
MAGISTER EN CIENCIAS DE LA INGENIERIA M/ INGENIERIA GEOTECNICA		-	3	8	7	18	-	-	-	2
MAGISTER EN CIENCIAS DE LA INGENIERIA M/ INGENIERIA GEOTECNICA	4	-	-	-	-	-	-	-	-	-
MAGISTER EN CIENCIAS DE LA INGENIERIA M/ RECURSOS Y MEDIO AMBIENTE HIDRICO		-	2	5	7	12	-	-	1	2
MAGISTER EN CIENCIAS DE LA INGENIERIA M/ RECURSOS Y MEDIO AMBIENTE HIDRICO	4	-	-	-	-	-	-	-	-	-
MAGISTER EN INGENIERIA DE NEGOCIOS CON TECNOLOGIAS DE INFORMACION		-	7	26	10	44	-	-	-	6
MAGISTER EN INGENIERIA DE NEGOCIOS CON TECNOLOGIAS DE INFORMACION	4	-	-	-	-	-	-	-	-	-
MAGISTER EN CIENCIAS DE LA INGENIERIA M/ GESTION DE OPERACIONES		-	4	17	5	28	-	-	3	9
MAGISTER EN CIENCIAS DE LA INGENIERIA M/ GESTION DE OPERACIONES	4	-	-	-	-	-	-	-	-	-
MAGISTER EN COMUNICACIONES DIGITALES		-	-	-	-	-	-	-	-	-
MAGISTER EN COMUNICACIONES DIGITALES	4	-	-	-	-	-	-	-	-	-
MAGISTER EN TECNOLOGIAS DE INFORMACION		-	-	4	2	17	-	-	2	4
MAGISTER EN TECNOLOGIAS DE INFORMACION	4	-	-	-	-	-	-	-	-	-
MAGISTER EN CIENCIAS DE LA INGENIERIA M/ INDUSTRIAL		-	-	-	-	-	-	-	-	1
MAGISTER EN CIENCIAS DE LA INGENIERIA M/ INDUSTRIAL	4	-	-	-	-	-	-	-	-	-
<b>TOTAL AREA TECNOLOGIA</b>		<b>-</b>	<b>27</b>	<b>99</b>	<b>49</b>	<b>193</b>	<b>-</b>	<b>-</b>	<b>10</b>	<b>38</b>

**NIVEL: MAGISTER**

Vacantes y Matrículas; Egresados y Titulados por Carrera o Programas según Área del Conocimiento y Nivel de Estudio, Desagregadas por Género

Area/Carrera Título o Grado	Duración Semestres	VACANTES	MATRICULA 1ER AÑO		MATRICULA TOTAL		EGRESADOS		TITULADOS	
			Sexo Femenino	Ambos Sexos	Sexo Femenino	Ambos Sexos	Sexo Femenino	Ambos Sexos	Sexo Femenino	Ambos Sexos
<b>AREA SALUD</b>										
MAGISTER EN CIENCIAS DE LA NUTRICION CON MENCIONES		-	-	-	-	-	-	-	-	-
MAGISTER EN CIENCIAS DE LA NUTRICION M/ NUTRICION CLINICA	4								2	2
MAGISTER EN CIENCIAS DE LA NUTRICION M/ NUTRICION HUMANA	4								3	4
MAGISTER EN CIENCIAS NUTRICION M/ NUTRICION PUBLICA	4								-	-
MAGISTER EN CIENCIAS DE LA NUTRICION M/ ALIMENTOS SALUDABLES	4								1	1
MAGISTER EN CIENCIAS DE LA NUTRICION M/ PROMOCION DE LA SALUD	4								1	1
MAGISTER EN NUTRICION Y ALIMENTOS M/ NUTRICION CLINICA	4								-	-
MAGISTER EN CIENCIAS DE LOS ALIMENTOS		-	-	-	5	6	-	-	2	2
MAGISTER EN CIENCIAS FARMACEUTICAS		-	-	-	1	2	-	-	1	1
MAGISTER EN CIENCIAS MEDICAS CON MENCIONES		-	-	-	-	-	-	-	-	-
MAGISTER EN CIENCIAS MEDICAS M/ BIOLOGIA CELULAR	4								-	-
MAGISTER EN CIENCIAS MEDICAS M/ BIOLOGIA DE LA REPRODUCCION	4								-	-
MAGISTER EN CIENCIAS MEDICAS M/ BIOQUIMICA Y BIOLOGIA MOLECULAR	4								-	-
MAGISTER EN CIENCIAS MEDICAS M/ FARMACOLOGIA	4								-	-
MAGISTER EN CIENCIAS MEDICAS M/ FISILOGIA	4								-	-
MAGISTER EN CIENCIAS MEDICAS M/ FISIOPATOLOGIA	4								-	-
MAGISTER EN CIENCIAS MEDICAS M/ GENETICA	4								-	1
MAGISTER EN CIENCIAS MEDICAS M/ MICROBIOLOGIA	4								-	-
MAGISTER EN CIENCIAS MEDICAS M/ MORFOLOGIA	4								1	1
MAGISTER EN CIENCIAS MEDICAS M/ NEUROBIOLOGIA Y CIENCIAS DE LA CONDUCTA	4								-	-
MAGISTER EN CIENCIAS MEDICAS M/ NEUROCIENCIAS	4								-	2
MAGISTER EN CIENCIAS MEDICAS M/ NUTRICION	4								1	1
MAGISTER EN CIENCIAS MEDICAS M/ PARASITOLOGIA	4								-	-
MAGISTER EN CIENCIAS MEDICAS M/ PATOLOGIA	4								-	-
MAGISTER EN CIENCIAS MEDICAS M/ INMUNOLOGIA	4								-	-
MAGISTER EN CIENCIAS MEDICAS M/ CIENCIAS AMBIENTALES Y BIOMEDICAS	4								-	-
MAGISTER EN CIENCIAS MEDICAS M/ EPIDEMIOLOGIA CLINICA	4								1	1
MAGISTER EN CIENCIAS ODONTOLOGICAS CON MENCIONES		-	2	4	11	21	-	-	1	1
MAGISTER EN CIENCIAS ODONTOLOGICAS M/ PATOLOGIA ORAL	4								-	1
MAGISTER EN CIENCIAS ODONTOLOGICAS M/ PERIODONTOLOGIA	4								-	-
MAGISTER EN CIENCIAS ODONTOLOGICAS M/ PATOLOGIA Y MEDICINA ORAL	4								-	-
MAGISTER EN CIENCIAS ODONTOLOGICAS M/ FISILOGIA Y PATOLOGIA DEL CRECIMIENTO Y DESARROLLO MAXILO FACIAL	4								1	2
MAGISTER EN SALUD PUBLICA CON MENCIONES		-	31	46	81	120	-	-	21	28
MAGISTER EN SALUD PUBLICA	4									
MAGISTER EN BIOETICA		-	2	3	24	38	-	-	3	5
MAGISTER EN BIOETICA	4									
MAGISTER EN BIOFISICA MEDICA		-	1	3	2	14	-	-	-	2
MAGISTER EN BIOFISICA MEDICA	4									
MAGISTER EN EDUCACION EN CIENCIAS DE LA SALUD		-	10	19	42	81	-	-	2	7
MAGISTER EN EDUCACION EN CIENCIAS DE LA SALUD	4									
MAGISTER EN ENVEJECIMIENTO Y CALIDAD DE VIDA		-	5	6	7	8	-	-	-	-
MAGISTER EN ENVEJECIMIENTO Y CALIDAD DE VIDA	4									
MAGISTER EN NUTRICION Y ALIMENTOS M/ EN ALIMENTOS SALUDABLES		-	5	5	9	13	-	-	-	1
MAGISTER EN NUTRICION Y ALIMENTOS M/ EN ALIMENTOS SALUDABLES	4									

## NIVEL: MAGISTER

Vacantes y Matrículas; Egresados y Titulados por Carrera o Programas según Área del Conocimiento y Nivel de Estudio, Desagregadas por Género

Area/Carrera Título o Grado	Duración Semestres	VACANTES	MATRICULA 1ER AÑO		MATRICULA TOTAL		EGRESADOS		TITULADOS	
			Sexo Femenino	Ambos Sexos	Sexo Femenino	Ambos Sexos	Sexo Femenino	Ambos Sexos	Sexo Femenino	Ambos Sexos
MAGISTER EN NUTRICION Y ALIMENTOS M/ EN PROMOCION DE LA SALUD Y PREVENCIÓN DE ENFERMEDADES CRONICAS ASOCIADAS A LA NUTRICION		-	6	6	9	11	-	-	2	2
MAGISTER EN NUTRICION Y ALIMENTOS M/ EN PROMOCION DE LA SALUD Y PREVENCIÓN DE ENFERMEDADES CRONICAS ASOCIADAS A LA NUTRICION	4	-	-	-	-	-	-	-	-	-
MAGISTER EN NUTRICION Y ALIMENTOS M/ EN NUTRICION CLINICA		-	9	11	27	31	-	-	2	2
MAGISTER EN NUTRICION Y ALIMENTOS M/ EN NUTRICION CLINICA	4	-	-	-	-	-	-	-	-	-
MAGISTER EN NUTRICION Y ALIMENTOS M/ EN NUTRICION HUMANA		-	2	3	10	13	-	-	2	2
MAGISTER EN NUTRICION Y ALIMENTOS M/ EN NUTRICION HUMANA	4	-	-	-	-	-	-	-	-	-
<b>TOTAL AREA SALUD</b>		-	<b>73</b>	<b>106</b>	<b>228</b>	<b>358</b>	-	-	<b>47</b>	<b>70</b>
<b>TOTAL ENTIDAD</b>		-	<b>902</b>	<b>2.115</b>	<b>2.060</b>	<b>4.749</b>	-	-	<b>285</b>	<b>821</b>

## NIVEL: DOCTORADO

Vacantes y Matrículas; Egresados y Titulados por Carrera o Programas según Área del Conocimiento y Nivel de Estudio, Desagregadas por Género

Area/Carrera Título o Grado	Duración Semestres	VACANTES	MATRICULA 1ER AÑO		MATRICULA TOTAL		EGRESADOS		TITULADOS	
			Sexo Femenino	Ambos Sexos	Sexo Femenino	Ambos Sexos	Sexo Femenino	Ambos Sexos	Sexo Femenino	Ambos Sexos
<b>AREA AGROPECUARIA Y CIENCIAS DEL MAR</b>										
DOCTORADO EN CIENCIAS SILVOAGROPECUARIAS Y VETERINARIAS		-	5	9	29	60	-	-	5	10
DOCTOR EN CIENCIAS SILVOAGROPECUARIAS Y VETERINARIAS	6	-	-	-	-	-	-	-	-	-
DOCTORADO EN ACUICULTURA		-	1	3	4	9	-	-	-	-
DOCTOR EN ACUICULTURA	6	-	-	-	-	-	-	-	-	-
<b>TOTAL AREA AGROPECUARIA Y CIENCIAS DEL MAR</b>		-	<b>6</b>	<b>12</b>	<b>33</b>	<b>69</b>	-	-	<b>5</b>	<b>10</b>
<b>AREA CIENCIAS NATURALES Y MATEMATICAS</b>										
DOCTORADO EN BIOQUIMICA		-	2	3	20	40	-	-	4	7
DOCTOR EN BIOQUIMICA	6	-	-	-	-	-	-	-	-	-
DOCTORADO EN CIENCIAS DE LA INGENIERIA M/ MODELACION MATEMATICA		-	2	7	6	22	-	-	1	5
DOCTOR EN CIENCIAS DE LA INGENIERIA M/ MODELACION MATEMATICA	6	-	-	-	-	-	-	-	-	-
DOCTORADO EN CIENCIAS M/ FISICA		-	1	5	3	20	-	-	1	2
DOCTOR EN CIENCIAS M/ FISICA	6	-	-	-	-	-	-	-	-	-
DOCTORADO EN CIENCIAS M/ GEOLOGIA		-	3	7	9	17	-	-	2	7
DOCTOR EN CIENCIAS M/ GEOLOGIA	6	-	-	-	-	-	-	-	-	-
DOCTORADO EN CIENCIAS M/ MATEMATICAS		-	2	7	5	18	-	-	-	2
DOCTOR EN CIENCIAS M/ MATEMATICAS	6	-	-	-	-	-	-	-	-	-
DOCTORADO EN CIENCIAS M/ COMPUTACION		-	1	6	4	28	-	-	-	3
DOCTOR EN CIENCIAS M/ COMPUTACION	6	-	-	-	-	-	-	-	-	-
DOCTORADO EN QUIMICA		-	7	15	35	71	-	-	-	6
DOCTOR EN QUIMICA	6	-	-	-	-	-	-	-	-	-
DOCTORADO EN CIENCIAS M/ ASTRONOMIA		-	-	4	4	14	-	-	1	1
DOCTOR EN CIENCIAS M/ASTRONOMIA	6	-	-	-	-	-	-	-	-	-

**NIVEL: DOCTORADO**

Vacantes y Matriculas; Egresados y Titulados por Carrera o Programas según Área del Conocimiento y Nivel de Estudio, Desagregadas por Género

Area/Carrera Titulo o Grado	Duración Semestres	VACANTES	MATRICULA 1ER AÑO		MATRICULA TOTAL		EGRESADOS		TITULADOS	
			Sexo Femenino	Ambos Sexos	Sexo Femenino	Ambos Sexos	Sexo Femenino	Ambos Sexos	Sexo Femenino	Ambos Sexos
DOCTORADO EN CIENCIAS M/ BIOLOGIA MOLECULAR CELULAR Y NEUROCIENCIAS DOCTOR EN CIENCIAS M/ BIOLOGIA MOLECULAR CELULAR Y NEUROCIENCIAS	6	-	4	10	19	47	-	-	7	9
DOCTORADO EN CIENCIAS M/ MICROBIOLOGIA DOCTOR EN CIENCIAS M/ MICROBIOLOGIA	6	-	-	1	14	26	-	-	3	5
DOCTORADO EN CIENCIAS DE LA INGENIERIA M/ INGENIERIA QUIMICA DOCTOR EN CIENCIAS DE LA INGENIERIA M/ INGENIERIA QUIMICA	6	-	1	4	9	15	-	-	-	1
DOCTORADO EN CIENCIAS M/ ECOLOGIA Y BIOLOGIA EVOLUTIVA DOCTOR EN CIENCIAS M/ ECOLOGIA Y BIOLOGIA EVOLUTIVA	6	-	4	6	26	51	-	-	3	6
<b>TOTAL AREA CIENCIAS NATURALES Y MATEMATICAS</b>		<b>-</b>	<b>27</b>	<b>75</b>	<b>154</b>	<b>369</b>	<b>-</b>	<b>-</b>	<b>22</b>	<b>54</b>
<b>AREA CIENCIAS SOCIALES</b>										
DOCTORADO EN PSICOLOGIA DOCTOR EN PSICOLOGIA	6	-	-	-	14	31	-	-	-	1
DOCTORADO EN ECONOMIA DOCTOR EN ECONOMIA	6	-	3	5	4	8	-	-	-	1
<b>TOTAL AREA CIENCIAS SOCIALES</b>		<b>-</b>	<b>3</b>	<b>5</b>	<b>18</b>	<b>39</b>	<b>-</b>	<b>-</b>	<b>-</b>	<b>2</b>
<b>AREA DERECHO</b>										
DOCTORADO EN DERECHO DOCTOR EN DERECHO	6	-	1	5	3	16	-	-	-	1
<b>TOTAL AREA DERECHO</b>		<b>-</b>	<b>1</b>	<b>5</b>	<b>3</b>	<b>16</b>	<b>-</b>	<b>-</b>	<b>-</b>	<b>1</b>
<b>AREA HUMANIDADES</b>										
DOCTORADO EN FILOSOFIA CON MENCIONES DOCTOR EN FILOSOFIA M/ EPISTEMOLOGIA DE LAS CIENCIAS SOCIALES	6	-	6	25	15	85	-	-	-	-
DOCTOR EN FILOSOFIA M/ ETICA	6	-	-	-	-	-	-	-	1	4
DOCTOR EN FILOSOFIA M/ FILOSOFIA POLITICA	6	-	-	-	-	-	-	-	-	3
DOCTOR EN FILOSOFIA M/ METAFISICA	6	-	-	-	-	-	-	-	-	-
DOCTOR EN FILOSOFIA M/ ESTETICA Y TEORIA DEL ARTE	6	-	-	-	-	-	-	-	1	6
DOCTORADO EN LITERATURA M/ LITERATURA CHILENA E HISPANOAMERICANA DOCTOR EN LITERATURA M/ LITERATURA CHILENA E HISPANOAMERICANA	6	-	2	6	18	35	-	-	2	5
DOCTORADO EN HISTORIA CON MENCIONES DOCTOR EN HISTORIA M/ ETNOHISTORIA	6	-	4	11	16	47	-	-	-	1
DOCTOR EN HISTORIA M/ HISTORIA DE CHILE	6	-	-	-	-	-	-	-	-	1
DOCTORADO EN ESTUDIOS LATINOAMERICANOS DOCTOR EN ESTUDIOS LATINOAMERICANOS	6	-	10	14	17	30	-	-	-	-
<b>TOTAL AREA HUMANIDADES</b>		<b>-</b>	<b>22</b>	<b>56</b>	<b>66</b>	<b>197</b>	<b>-</b>	<b>-</b>	<b>4</b>	<b>20</b>
<b>AREA TECNOLOGIA</b>										
DOCTORADO EN CIENCIAS DE LA INGENIERIA M/ CIENCIAS DE LOS MATERIALES DOCTOR EN CIENCIAS DE LA INGENIERIA M/ CIENCIAS DE LOS MATERIALES	6	-	-	3	5	10	-	-	-	2
DOCTORADO EN CIENCIAS DE LA INGENIERIA M/ AUTOMATICA DOCTOR EN CIENCIAS DE LA INGENIERIA M/ AUTOMATICA	6	-	-	-	-	-	-	-	-	-
DOCTORADO EN CIENCIAS DE LA INGENIERIA M/ GESTION DE OPERACIONES DOCTOR EN CIENCIAS DE LA INGENIERIA M/ GESTION DE OPERACIONES	6	-	-	-	-	-	-	-	-	-
DOCTORADO EN CIENCIAS DE LA INGENIERIA M/ FLUIDODINAMICA DOCTOR EN CIENCIAS DE LA INGENIERIA M/ FLUIDODINAMICA	6	-	1	2	3	7	-	-	-	-

**NIVEL: DOCTORADO**

Vacantes y Matrículas; Egresados y Titulados por Carrera o Programas según Área del Conocimiento y Nivel de Estudio, Desagregadas por Género

Area/Carrera Título o Grado	Duración Semestres	VACANTES	MATRICULA 1ER AÑO		MATRICULA TOTAL		EGRESADOS		TITULADOS	
			Sexo Femenino	Ambos Sexos	Sexo Femenino	Ambos Sexos	Sexo Femenino	Ambos Sexos	Sexo Femenino	Ambos Sexos
DOCTORADO EN INGENIERIA ELECTRICA DOCTOR EN INGENIERIA ELECTRICA	6	-	-	6	1	32	-	-	-	-
DOCTORADO EN SISTEMAS DE INGENIERIA DOCTOR EN SISTEMAS DE INGENIERIA	6	-	1	6	2	8	-	-	-	-
<b>TOTAL AREA TECNOLOGIA</b>		<b>-</b>	<b>2</b>	<b>17</b>	<b>11</b>	<b>57</b>	<b>-</b>	<b>-</b>	<b>-</b>	<b>2</b>
<b>AREA SALUD</b>										
DOCTORADO EN CIENCIAS BIOMEDICAS DOCTOR EN CIENCIAS BIOMEDICAS	6	-	7	17	50	120	-	-	8	16
DOCTORADO EN CIENCIAS FARMACEUTICAS DOCTOR EN CIENCIAS FARMACEUTICAS	6	-	5	6	8	13	-	-	-	1
DOCTORADO EN CIENCIAS MEDICAS DOCTOR EN CIENCIAS MEDICAS	6	-	-	3	8	27	-	-	1	3
DOCTORADO EN FARMACOLOGIA DOCTOR EN FARMACOLOGIA	6	-	2	9	12	33	-	-	1	4
DOCTORADO EN NUTRICION Y ALIMENTOS DOCTOR EN NUTRICION Y ALIMENTOS	6	-	5	6	22	27	-	-	3	3
DOCTORADO EN SALUD PUBLICA DOCTOR EN SALUD PUBLICA	6	-	4	6	17	29	-	-	2	2
DOCTORADO EN PSICOTERAPIA DOCTOR EN PSICOTERAPIA	6	-	-	-	-	-	-	-	1	1
<b>TOTAL AREA SALUD</b>		<b>-</b>	<b>23</b>	<b>47</b>	<b>117</b>	<b>249</b>	<b>-</b>	<b>-</b>	<b>16</b>	<b>30</b>
<b>TOTAL ENTIDAD</b>		<b>-</b>	<b>84</b>	<b>217</b>	<b>402</b>	<b>996</b>	<b>-</b>	<b>-</b>	<b>47</b>	<b>119</b>

**NIVEL: POSTITULO**

Vacantes y Matriculas; Egresados y Titulados por Carrera o Programas según Área del Conocimiento y Nivel de Estudio, Desagregadas por Género

Area/Carrera Titulo o Grado	Duración Semestres	VACANTES	MATRICULA 1ER AÑO		MATRICULA TOTAL		EGRESADOS		TITULADOS	
			Sexo Femenino	Ambos Sexos	Sexo Femenino	Ambos Sexos	Sexo Femenino	Ambos Sexos	Sexo Femenino	Ambos Sexos
<b>AREA AGROPECUARIA Y CIENCIAS DEL MAR</b>										
CURSO DE ESPECIALIZACION DE POSTITULO EN BIOTECNOLOGIA AGROFORESTAL		-	-	-	-	-	-	-	-	-
CURSO DE ESPECIALIZACION DE POSTITULO EN BIOTECNOLOGIA AGROFORESTAL	1	-	-	-	-	-	-	-	-	-
TITULO DE PROFESIONAL ESPECIALISTA EN PRODUCCION DE FRUTALES		-	-	-	-	-	-	-	-	-
TITULO DE PROFESIONAL ESPECIALISTA EN PRODUCCION DE FRUTALES	2	-	-	-	-	-	-	-	-	-
TITULO DE PROFESIONAL ESPECIALISTA EN MEDICINA DE ANIMALES PEQUEÑOS		-	2	4	3	5	-	-	3	6
TITULO DE PROFESIONAL ESPECIALISTA EN MEDICINA DE ANIMALES PEQUEÑOS	4	-	2	4	3	5	-	-	3	6
<b>TOTAL AREA AGROPECUARIA Y CIENCIAS DEL MAR</b>		<b>-</b>	<b>2</b>	<b>4</b>	<b>3</b>	<b>5</b>	<b>-</b>	<b>-</b>	<b>3</b>	<b>6</b>
<b>AREA ARTE Y ARQUITECTURA</b>										
CURSO DE ESP. DE PT. EN GESTION Y ADMINISTRACION CULTURAL EN MUSICA		-	-	-	-	1	-	-	-	2
CURSO DE ESP. DE PT. EN GESTION Y ADMINISTRACION CULTURAL EN MUSICA	1	-	-	-	-	-	-	-	-	-
CURSO DE ESPECIALIZACION DE POSTITULO EN INVESTIGACION MUSICAL		-	-	-	-	-	-	-	-	-
CURSO DE ESPECIALIZACION DE POSTITULO EN INVESTIGACION MUSICAL	1	-	-	-	-	-	-	-	-	-
CURSO DE ESPECIALIZACION DE PT. EN EDUCACION MUSICAL E INFORMATICA		-	-	-	-	-	-	-	-	-
CURSO DE ESPECIALIZACION DE POSTITULO EN EDUCACION MUSICAL E INFORMATICA	1	-	-	-	-	-	-	-	-	-
CURSO DE ESPECIALIZACION DE POSTITULO EN VIVIENDA SOCIAL		-	-	-	-	-	-	-	-	-
CURSO DE ESPECIALIZACION DE POSTITULO EN VIVIENDA SOCIAL	1	-	-	-	-	-	-	-	-	-
CURSO DE ESPECIALIZACION DE POSTITULO EN ARQUITECTURA DEL PAISAJE		-	-	1	-	2	-	-	2	5
CURSO DE ESPECIALIZACION DE POSTITULO EN ARQUITECTURA DEL PAISAJE	1	-	-	1	-	2	-	-	2	5
CURSO ESP. PT. GESTION Y ADMINISTRACION CULTURAL EN ARTES VISUALES		-	-	-	-	-	-	-	1	1
CURSO DE ESP. DE PT. EN GESTION Y ADMINISTRACION CULTURAL EN ARTES VISUALES	1	-	-	-	-	-	-	-	1	1
CURSO DE ESPECIALIZACION DE POSTITULO EN ASENTAMIENTOS HUMANOS		-	-	-	-	-	-	-	-	-
CURSO DE ESPECIALIZACION DE POSTITULO EN ASENTAMIENTOS HUMANOS	1	-	-	-	-	-	-	-	-	-
CURSO DE ESPECIALIZACION DE POSTITULO EN TERAPIAS DE ARTE M/MUSICOTERAPIA		-	6	12	7	16	-	-	3	7
CURSO DE ESP. DE POSTITULO EN TERAPIAS DE ARTE M/MUSICOTERAPIA	1	-	6	12	7	16	-	-	3	7
CURSO DE ESP. DE PT. EN CONSERVACION Y RESTAURACION ARQUITECTONICA		-	5	8	7	10	-	-	6	6
CURSO DE ESP. DE PT. EN CONSERVACION Y RESTAURACION ARQUITECTONICA	1	-	5	8	7	10	-	-	6	6
CURSO DE ESP. DE POSTITULO EN ADMINISTRACION DE PROYECTOS INMOBILIARIOS		-	-	-	-	-	-	-	-	-
CURSO DE ESP. DE PT. EN ADMINISTRACION DE PROYECTOS INMOBILIARIOS	1	-	-	-	-	-	-	-	-	-
CURSO DE ESP. DE PT. EN ARTES Y NUEVAS TEC. M/MULTIMEDIOS INTERACTIVOS		-	1	1	1	1	-	-	2	2
CURSO DE ESP. DE PT. EN ARTES Y NUEVAS TEC. M/MULTIMEDIOS INTERACTIVOS	1	-	1	1	1	1	-	-	2	2
CURSO DE ESP. DE PT. EN RESTAURACION DEL PATRIMONIO CULTURAL MUEBLE		-	12	13	28	31	-	-	2	2
CURSO DE ESP. DE PT. EN RESTAURACION DEL PATRIMONIO CULTURAL MUEBLE	1	-	12	13	28	31	-	-	2	2
CURSO DE ESPECIALIZACION DE POSTITULO EN TERAPIAS DE ARTE M/ARTE TERAPIA		-	18	19	18	19	-	-	10	11
CURSO DE ESPECIALIZACION DE PT. EN TERAPIAS DE ARTE MENCION ARTE TERAPIA	1	-	18	19	18	19	-	-	10	11
CURSO DE ESPECIALIZACION DE POSTITULO EN COMPOSICION MUSICAL		-	1	10	2	15	-	-	1	3
CURSO DE ESPECIALIZACION DE POSTITULO EN COMPOSICION MUSICAL	1	-	1	10	2	15	-	-	1	3
<b>TOTAL AREA ARTE Y ARQUITECTURA</b>		<b>-</b>	<b>43</b>	<b>64</b>	<b>63</b>	<b>95</b>	<b>-</b>	<b>-</b>	<b>27</b>	<b>39</b>
<b>AREA CIENCIAS NATURALES Y MATEMATICAS</b>										
CURSO DE ESPECIALIZACION DE POSTITULO EN CONTAMINACION AMBIENTAL		-	-	-	-	-	-	-	-	-
CURSO DE ESPECIALIZACION DE POSTITULO EN CONTAMINACION AMBIENTAL	1	-	-	-	-	-	-	-	-	-
CURSO DE ESP. DE PT. EN BIOLOGIA DEL CONOCER Y COMUNICACION HUMANA		-	-	-	-	-	-	-	-	-
CURSO DE ESP. DE PT. EN BIOLOGIA DEL CONOCER Y COMUNICACION HUMANA	1	-	-	-	-	-	-	-	-	-

**NIVEL: POSTITULO**

Vacantes y Matrículas; Egresados y Titulados por Carrera o Programas según Área del Conocimiento y Nivel de Estudio, Desagregadas por Género

Area/Carrera Titulo o Grado	Duración Semestres	VACANTES	MATRICULA 1ER AÑO		MATRICULA TOTAL		EGRESADOS		TITULADOS	
			Sexo Femenino	Ambos Sexos	Sexo Femenino	Ambos Sexos	Sexo Femenino	Ambos Sexos	Sexo Femenino	Ambos Sexos
CURSO DE ESPECIALIZACION DE POSTITULO EN CONTROL Y GESTION AMBIENTAL		-	-	-	-	-	-	-	-	-
CURSO DE ESPECIALIZACION DE POSTITULO EN CONTROL Y GESTION AMBIENTAL	1	-	-	-	-	-	-	-	-	-
<b>TOTAL AREA CIENCIAS NATURALES Y MATEMATICAS</b>		-	-	-	-	-	-	-	-	-
<b>AREA CIENCIAS SOCIALES</b>										
CURSO DE ESPECIALIZACION DE POSTITULO EN EVALUACION DE PROYECTOS		-	-	-	-	-	-	-	-	-
CURSO DE ESPECIALIZACION DE POSTITULO EN EVALUACION DE PROYECTOS	1	-	-	-	-	-	-	-	-	-
CURSO DE ESPECIALIZACION DE POSTITULO EN AUDITORIA COMPUTACIONAL		-	-	-	-	3	-	-	-	3
CURSO DE ESPECIALIZACION DE POSTITULO EN AUDITORIA COMPUTACIONAL	1	-	-	-	-	-	-	-	-	-
CURSO DE ESPECIALIZACION DE POSTITULO EN RELACIONES INTERNACIONALES		-	-	-	-	-	-	-	-	-
CURSO DE ESPECIALIZACION DE POSTITULO EN RELACIONES INTERNACIONALES	1	-	-	-	-	-	-	-	-	-
CURSO DE ESPECIALIZACION DE POSTITULO EN ECONOMIA Y FINANZAS P/ABOGADOS		-	-	1	-	1	-	-	1	2
CURSO DE ESPECIALIZACION DE PT. EN ECONOMIA Y FINANZAS P/ABOGADOS	1	-	-	-	-	-	-	-	-	-
CURSO DE ESPECIALIZACION DE POSTITULO EN DISCURSO Y COGNICION		-	-	-	-	-	-	-	-	-
CURSO DE ESPECIALIZACION DE POSTITULO EN DISCURSO Y COGNICION	1	-	-	-	-	-	-	-	-	-
CURSO DE ESP. DE POSTITULO EN GENERO Y CULTURA EN AMERICA LATINA		-	-	-	-	-	-	-	-	-
CURSO DE ESPECIALIZACION DE PT. EN GENERO Y CULTURA EN AMERICA LATINA	1	-	-	-	-	-	-	-	-	-
CURSO DE ESPECIALIZACION DE POSTITULO EN GERENCIA PUBLICA		-	11	17	11	17	-	-	2	2
CURSO DE ESPECIALIZACION DE POSTITULO EN GERENCIA PUBLICA	1	-	-	-	-	-	-	-	-	-
CURSO DE ESPECIALIZACION DE POSTITULO EN GERENCIA DE RIESGOS		-	-	-	-	-	-	-	-	-
CURSO DE ESPECIALIZACION DE POSTITULO EN GERENCIA DE RIESGOS	1	-	-	-	-	-	-	-	-	-
CURSO DE ESPECIALIZACION DE POSTITULO EN GERENCIA DE SEGURIDAD EMPRESARIAL		-	-	-	-	-	-	-	4	10
CURSO DE ESP. DE POSTITULO EN GERENCIA DE SEGURIDAD EMPRESARIAL	1	-	-	-	-	-	-	-	-	-
CURSO DE ESPECIALIZACION DE POSTITULO EN PERIODISMO CIENTIFICO		-	-	-	-	-	-	-	-	-
CURSO DE ESPECIALIZACION DE POSTITULO EN PERIODISMO CIENTIFICO	1	-	-	-	-	-	-	-	-	-
CURSO DE ESPECIALIZACION DE POSTITULO EN ESTUDIOS NORTEAMERICANOS		-	-	-	-	-	-	-	-	-
CURSO DE ESPECIALIZACION DE POSTITULO EN ESTUDIOS NORTEAMERICANOS	1	-	-	-	-	-	-	-	-	-
CURSO DE ESPECIALIZACION DE POSTITULO EN CIENCIA POLITICA CONTEMPORANEA		-	-	-	-	-	-	-	-	-
CURSO DE ESPECIALIZACION DE PT. CIENCIA POLITICA CONTEMPORANEA	1	-	-	-	-	-	-	-	-	-
CURSO DE ESP. DE PT. EN ESTRATEGIA DE CAMPAÑAS Y CONDUCTAS ELECTORALES		-	-	-	-	-	-	-	-	-
CURSO DE ESP. DE PT. EN ESTRATEGIA DE CAMPAÑAS Y CONDUCTAS ELECTORALES	1	-	-	-	-	-	-	-	-	-
TITULO DE PROFESIONAL ESPECIALISTA EN CINE DOCUMENTAL		-	5	12	13	33	-	-	2	2
TITULO DE PROFESIONAL ESPECIALISTA EN CINE DOCUMENTAL	2	-	-	-	-	-	-	-	-	-
CURSO DE ESPECIALIZACION DE PT. EN ANALISIS Y EVALUACION AMBIENTAL		-	-	-	-	1	-	-	-	-
CURSO DE ESPECIALIZACION DE POSTITULO EN ANALISIS Y EVALUACION AMBIENTAL	1	-	-	-	-	-	-	-	-	-
<b>TOTAL AREA CIENCIAS SOCIALES</b>		-	<b>16</b>	<b>30</b>	<b>24</b>	<b>55</b>	-	-	<b>9</b>	<b>19</b>
<b>AREA DERECHO</b>										
CURSO DE ESPECIALIZACION DE POSTITULO EN DERECHO PRIVADO		-	-	-	-	-	-	-	-	-
CURSO DE ESPECIALIZACION DE POSTITULO EN DERECHO PRIVADO	1	-	-	-	-	-	-	-	-	-
CURSO DE ESPECIALIZACION DE POSTITULO EN DERECHO PUBLICO		-	-	-	-	-	-	-	-	-
CURSO DE ESPECIALIZACION DE POSTITULO EN DERECHO PUBLICO	1	-	-	-	-	-	-	-	-	-
CURSO DE ESPECIALIZACION DE POSTITULO EN DERECHO ECONOMICO		-	-	-	-	-	-	-	-	-
CURSO DE ESPECIALIZACION DE POSTITULO EN DERECHO ECONOMICO	1	-	-	-	-	-	-	-	-	-

**NIVEL: POSTITULO**

Vacantes y Matrículas; Egresados y Titulados por Carrera o Programas según Área del Conocimiento y Nivel de Estudio, Desagregadas por Género

Area/Carrera Titulo o Grado	Duración Semestres	VACANTES	MATRICULA 1ER AÑO		MATRICULA TOTAL		EGRESADOS		TITULADOS	
			Sexo Femenino	Ambos Sexos	Sexo Femenino	Ambos Sexos	Sexo Femenino	Ambos Sexos	Sexo Femenino	Ambos Sexos
CURSO DE ESPECIALIZACION DE POSTITULO EN DERECHO INTERNACIONAL CURSO DE ESPECIALIZACION DE POSTITULO EN DERECHO INTERNACIONAL	1	-	-	-	-	-	-	-	-	-
CURSO DE ESPECIALIZACION DE POSTITULO EN CIENCIAS DEL DERECHO CURSO DE ESPECIALIZACION DE POSTITULO EN CIENCIAS DEL DERECHO	1	-	-	-	-	-	-	-	-	-
<b>TOTAL AREA DERECHO</b>		-	-	-	-	-	-	-	-	-
<b>AREA HUMANIDADES</b>										
CURSO DE ESPECIALIZACION DE POSTITULO EN BIOETICA FUNDAMENTAL CURSO DE ESPECIALIZACION DE POSTITULO EN BIOETICA FUNDAMENTAL	1	-	-	-	-	-	-	-	-	-
CURSO DE ESPECIALIZACION DE POSTITULO EN HISTORIA DE CHILE DEL SIGLO XX CURSO DE ESPECIALIZACION DE POSTITULO EN HISTORIA DE CHILE DEL SIGLO XX	1	-	-	-	-	-	-	-	-	-
<b>TOTAL AREA HUMANIDADES</b>		-	-	-	-	-	-	-	-	-
<b>AREA EDUCACION</b>										
CURSO DE ESPECIALIZACION DE POSTITULO EDUCACION EN VALORES CURSO DE ESPECIALIZACION DE POSTITULO EDUCACION EN VALORES	1	-	-	-	-	-	-	-	-	-
CURSO DE ESP. DE PT. EN CULTURA ESCOLAR Y DESARROLLO DEL LENGUAJE CURSO DE ESP. DE PT. EN CULTURA ESCOLAR Y DESARROLLO DEL LENGUAJE	1	-	-	-	-	-	-	-	-	-
CURSO DE ESPECIALIZACION DE POSTITULO EN EDUCACION AMBIENTAL CURSO DE ESPECIALIZACION DE POSTITULO EN EDUCACION AMBIENTAL	1	-	-	-	-	-	-	-	-	-
CURSO DE ESP. DE PT. EN EDUCACION MEDIA Y ORIENTACION PROFESIONAL CURSO DE ESP. DE POSTITULO EN EDUCACION MEDIA Y ORIENTACION PROFESIONAL	1	-	-	-	-	-	-	-	-	-
CURSO DE ESP. DE PT. PARA PROF. DE E.G.B. CON M/ EN EDUCACION MATEMATICA CURSO DE ESP. DE PT. PARA PROF. DE E.G.B. CON M/ EN EDUCACION MATEMATICA	1	-	15	16	15	16	-	-	15	19
CURSO DE ESP. DE PT. PARA PROF. DE E.G.B. CON M/ EN ESTUDIO Y COMPRESION DE LA NATURALEZA CURSO DE ESP. DE PT. PARA PROF. DE E.G.B. CON M/ EN ESTUDIO Y COMPRESION DE LA NATURALEZA	1	-	12	13	24	26	-	-	28	35
CURSO DE ESP. DE PT. PARA PROF. DE E.G.B. CON M/ EN ESTUDIO Y COMPRESION DE LA SOCIEDAD CURSO DE ESP. DE PT. PARA PROF. DE E.G.B. CON M/ EN ESTUDIO Y COMPRESION DE LA SOCIEDAD	1	-	5	7	5	7	-	-	10	17
CURSO DE ESP. DE PT. PARA PROF. DE E.G. B. CON M/ EN LENGUAJE Y COMUNICACION CURSO DE ESP. DE PT. PARA PROF. DE E.G. B. CON M/ EN LENGUAJE Y COMUNICACION	1	-	11	13	11	13	-	-	22	25
<b>TOTAL AREA EDUCACION</b>		-	<b>43</b>	<b>49</b>	<b>55</b>	<b>62</b>	-	-	<b>75</b>	<b>96</b>
<b>AREA SALUD</b>										
CURSO DE ESPECIALIZACION DE POSTITULO EN ENFERMERIA GERIATRICA CURSO DE ESPECIALIZACION DE POSTITULO EN ENFERMERIA GERIATRICA CURSO DE ESP. DE PT. EN ENFERMERIA EN CUIDADOS INTENSIVOS DEL ADULTO SENESCENTE	1 4	-	-	-	-	-	-	-	-	-
CURSO DE ESPECIALIZACION DE POSTITULO EN ADMINISTRACION HOSPITALARIA CURSO DE ESPECIALIZACION DE POSTITULO EN ADMINISTRACION HOSPITALARIA	1	-	-	-	-	-	-	-	1	1
CURSO DE ESP. DE PT. EN ENF. CRONICAS NO TRANSMISIBLES DE ORIGEN NUTRICIONAL CURSO DE ESP. DE PT. EN ENF. CRON. NO TRANSMISIBLES DE ORIGEN NUTRICIONAL	1	-	20	21	30	31	-	-	5	5
CURSO DE ESP. DE PT. EN ALIMENTACION Y NUTRICION PARA EL DESARROLLO CURSO DE ESP. DE PT. EN ALIMEN. Y NUT. PARA EL DES., GESTION Y ACCION A NIVEL LOCAL	1	-	-	-	-	-	-	-	-	-

**NIVEL: POSTITULO**

Vacantes y Matrículas; Egresados y Titulados por Carrera o Programas según Área del Conocimiento y Nivel de Estudio, Desagregadas por Género

Area/Carrera Titulo o Grado	Duración Semestres	VACANTES	MATRICULA 1ER AÑO		MATRICULA TOTAL		EGRESADOS		TITULADOS	
			Sexo Femenino	Ambos Sexos	Sexo Femenino	Ambos Sexos	Sexo Femenino	Ambos Sexos	Sexo Femenino	Ambos Sexos
CURSO DE ESPECIALIZACION DE POSTITULO EN GERONTOLOGIA		-	-	-	-	-	-	-	2	3
CURSO DE ESPECIALIZACION DE POSTITULO EN GERONTOLOGIA	1	-	-	-	-	-	-	-	-	-
CURSO DE ESPECIALIZACION DE POSTITULO EN ATENCION NEONATAL		-	-	-	-	-	-	-	-	-
CURSO DE ESPECIALIZACION DE POSTITULO EN ATENCION NEONATAL	1	-	-	-	-	-	-	-	-	-
CURSO DE ESPECIALIZACION DE POSTITULO EN MEDICINA FETAL Y PERINATAL		-	-	-	-	-	-	-	-	-
CURSO DE ESPECIALIZACION DE POSTITULO EN MEDICINA FETAL Y PERINATAL	1	-	-	-	-	-	-	-	-	-
CURSO DE ESPECIALIZACION DE POSTITULO EN BIOETICA CLINICA		-	-	-	-	-	-	-	-	-
CURSO DE ESPECIALIZACION DE POSTITULO EN BIOETICA CLINICA	1	-	-	-	-	-	-	-	-	-
CURSO DE ESPECIALIZACION DE POSTITULO EN ADICCION		-	-	-	-	-	-	-	-	-
CURSO DE ESPECIALIZACION DE POSTITULO EN ADICCION	1	-	-	-	-	-	-	-	-	-
CURSO DE ESPECIALIZACION DE POSTITULO EN DIABETOLOGIA		-	-	-	-	-	-	-	2	2
CURSO DE ESPECIALIZACION DE POSTITULO EN DIABETOLOGIA	1	-	-	-	-	-	-	-	-	-
CURSO DE ESPECIALIZACION DE POSTITULO EN UROLOGIA PEDIATRICA		-	-	-	-	-	-	-	-	2
CURSO DE ESPECIALIZACION DE POSTITULO EN UROLOGIA PEDIATRICA	1	-	-	-	-	-	-	-	-	-
CURSO DE ESPECIALIZACION DE POSTITULO EN CUIDADOS INTENSIVOS PEDIATRICOS		-	-	-	-	-	-	-	1	2
CURSO DE ESP. DE POSTITULO EN CUIDADOS INTENSIVOS PEDIATRICOS	1	-	-	-	-	-	-	-	-	-
CURSO DE ESPECIALIZACION DE POSTITULO EN CIRUGIA DE REEMPLAZO ARTICULAR		-	-	-	-	-	-	-	-	-
CURSO DE ESP. DE POSTITULO EN CIRUGIA DE REEMPLAZO ARTICULAR	1	-	-	-	-	-	-	-	-	-
CURSO DE ESPECIALIZACION DE POSTITULO EN CITOGENETICA CLINICA		-	1	3	1	4	-	-	-	-
CURSO DE ESPECIALIZACION DE POSTITULO EN CITOGENETICA CLINICA	1	-	-	-	-	-	-	-	-	-
CURSO DE ESPECIALIZACION DE POSTITULO EN MANEJO DEL DOLOR		-	-	-	-	-	-	-	-	-
CURSO DE ESPECIALIZACION DE POSTITULO EN MANEJO DEL DOLOR	1	-	-	-	-	-	-	-	-	-
CURSO DE ESPECIALIZACION DE POSTITULO EN SALUD MENTAL Y PSIQUIATRIA		-	-	-	-	-	-	-	1	1
CURSO DE ESPECIALIZACION DE POSTITULO EN SALUD MENTAL Y PSIQUIATRIA	1	-	-	-	-	-	-	-	-	-
CURSO DE ESPECIALIZACION DE POSTITULO EN ENFERMERIA EN SALUD MENTAL PSIQUIATRICA	4	-	-	-	-	-	-	-	-	-
TITULO DE PROFESIONAL ESP. EN FARMACIA CLINICA Y ATENCION FARMACEUTICA		-	-	-	3	3	-	-	-	-
TITULO DE PROFESIONAL ESP. EN FARMACIA CLINICA Y ATENCION FARMACEUTICA	2	-	-	-	-	-	-	-	-	-
TITULO DE PROFESIONAL ESPECIALISTA EN ESPECIALIDADES ODONTOLÓGICAS		-	48	119	137	319	-	-	24	29
TITULO DE PROFESIONAL ESPECIALISTA EN ENDODONCIA	4	-	-	-	-	-	-	-	2	8
TITULO DE PROF. ESP EN CIRUGIA Y TRAUMATOLOGIA BUCAL Y MAXILO FACIAL	6	-	-	-	-	-	-	-	-	-
TITULO DE PROFESIONAL ESPECIALISTA EN PATOLOGIA BUCO MAXILO FACIAL	4	-	-	-	-	-	-	-	-	-
TIT. DE PROF. ESP. EN ODONTOLOGIA RESTAURADORA C/M OPERATORIA DENTAL	4	-	-	-	-	-	-	-	-	-
TITULO DE PROFESIONAL ESPECIALISTA EN ODONTOPEDIATRIA	4	-	-	-	-	-	-	-	-	-
TITULO DE PROF. ESP. EN ORTODONCIA Y ORTOPEDIA DENTO MAXILO FACIAL	5	-	-	-	-	-	-	-	1	1
TITULO DE PROFESIONAL ESPECIALISTA EN PERIODONCIA	4	-	-	-	-	-	-	-	11	21
TITULO DE PROFESIONAL ESPECIALISTA EN RADIOLOGIA DENTO MAXILO FACIAL	3	-	-	-	-	-	-	-	11	15
TITULO DE PROF. ESP. EN REHABILITACION ORAL CON MENCION EN PROTESIS	5	-	-	-	-	-	-	-	6	10
TITULO DE PROFESIONAL ESPECIALISTA EN SALUD PUBLICA ODONTOLÓGICA	4	-	-	-	-	-	-	-	-	-
TITULO DE PROFESIONAL ESPECIALISTA EN IMPLANTOLOGIA BUCO MAXILO FACIAL	5	-	-	-	-	-	-	-	1	7
TITULO DE PROFESIONAL ESPECIALISTA EN ESPECIALIDADES MEDICAS		-	176	366	506	1.021	-	-	3	5
TITULO DE PROFESIONAL ESPECIALISTA EN ANATOMIA PATOLOGICA	6	-	-	-	-	-	-	-	7	12
TITULO DE PROFESIONAL ESPECIALISTA EN ANESTESIOLOGIA Y REANIMACION	6	-	-	-	-	-	-	-	3	23
TITULO DE PROFESIONAL ESPECIALISTA EN CIRUGIA GENERAL	6	-	-	-	-	-	-	-	3	6
TITULO DE PROFESIONAL ESPECIALISTA EN CIRUGIA PEDIATRICA	6	-	-	-	-	-	-	-	3	10
TITULO DE PROFESIONAL ESPECIALISTA EN DERMATOLOGIA	6	-	-	-	-	-	-	-	-	-

**NIVEL: POSTITULO**

Vacantes y Matrículas; Egresados y Titulados por Carrera o Programas según Área del Conocimiento y Nivel de Estudio, Desagregadas por Género

Area/Carrera Título o Grado	Duración Semestres	VACANTES	MATRICULA 1ER AÑO		MATRICULA TOTAL		EGRESADOS		TITULADOS	
			Sexo Femenino	Ambos Sexos	Sexo Femenino	Ambos Sexos	Sexo Femenino	Ambos Sexos	Sexo Femenino	Ambos Sexos
TITULO DE PROFESIONAL ESPECIALISTA EN FISIATRIA	6						-	-	4	4
TITULO DE PROFESIONAL ESPECIALISTA EN GENETICA CLINICA	6						-	-	-	-
TITULO DE PROFESIONAL ESPECIALISTA EN INMUNOLOGIA	6						-	-	2	2
TITULO DE PROFESIONAL ESPECIALISTA EN LABORATORIO CLINICO	6						-	-	-	1
TITULO DE PROFESIONAL ESPECIALISTA EN MEDICINA DE URGENCIA	6						-	-	-	3
TITULO DE PROFESIONAL ESPECIALISTA EN MEDICINA GENERAL FAMILIAR	6						-	-	-	-
TITULO DE PROFESIONAL ESPECIALISTA EN MEDICINA INTERNA	6						-	-	16	24
TITULO DE PROFESIONAL ESPECIALISTA EN MEDICINA LEGAL	6						-	-	-	-
TITULO DE PROFESIONAL ESPECIALISTA EN MEDICINA NUCLEAR	6						-	-	-	1
TITULO DE PROFESIONAL ESPECIALISTA EN MICROBIOLOGIA	6						-	-	1	1
TITULO DE PROFESIONAL ESPECIALISTA EN NEUROCIRUGIA	6						-	-	-	2
TITULO DE PROFESIONAL ESPECIALISTA EN NEUROLOGIA	6						-	-	5	11
TITULO DE PROFESIONAL ESPECIALISTA EN NEUROLOGIA PEDIATRICA	8						-	-	4	5
TITULO DE PROFESIONAL ESPECIALISTA EN OBSTETRICIA Y GINECOLOGIA	6						-	-	11	20
TITULO DE PROFESIONAL ESPECIALISTA EN OFTALMOLOGIA	6						-	-	3	10
TITULO DE PROFESIONAL ESPECIALISTA EN ORTOPEDIA Y TRAUMATOLOGIA	6						-	-	-	13
TITULO DE PROFESIONAL ESPECIALISTA EN OTORRINOLARINGOLOGIA	6						-	-	2	6
TITULO DE PROFESIONAL ESPECIALISTA EN PARASITOLOGIA CLINICA	4						-	-	-	-
TITULO DE PROFESIONAL ESPECIALISTA EN PEDIATRIA	6						-	-	22	34
TITULO DE PROFESIONAL ESPECIALISTA EN PSIQUIATRIA ADULTOS	6						-	-	8	17
TITULO DE PROFESIONAL ESPECIALISTA EN PSIQUIATRIA INFANTIL Y DEL ADOLESCENTE	6						-	-	2	2
TITULO DE PROFESIONAL ESPECIALISTA EN RADIOLOGIA	6						-	-	4	9
TITULO DE PROFESIONAL ESPECIALISTA EN SALUD PUBLICA	4						-	-	-	1
TITULO DE PROFESIONAL ESPECIALISTA EN UROLOGIA	6						-	-	-	4
TIT. DE PROF. ESP. EN CIRUGIA DE CABEZA, CUELLO Y PLASTICA MAXILO FACIAL	4						-	-	-	-
TITULO DE PROFESIONAL ESPECIALISTA EN CIRUGIA CARDIOVASCULAR	4						-	-	-	2
TITULO DE PROFESIONAL ESPECIALISTA EN CIRUGIA DIGESTIVA	4						-	-	-	2
TITULO DE PROFESIONAL ESPECIALISTA EN CIRUGIA DE TORAX	4						-	-	-	1
TITULO DE PROFESIONAL ESPECIALISTA EN CIRUGIA PLASTICA Y REPARADORA	4						-	-	1	3
TITULO DE PROFESIONAL ESPECIALISTA EN CIRUGIA COLOPROCTOLOGICA	4						-	-	-	-
TITULO DE PROFESIONAL ESPECIALISTA EN CIRUGIA VASCULAR PERIFERICA	4						-	-	-	-
TITULO DE PROFESIONAL ESPECIALISTA EN CARDIOLOGIA	4						-	-	1	6
TITULO DE PROFESIONAL ESPECIALISTA EN ENDOCRINOLOGIA	4						-	-	1	1
TITULO DE PROFESIONAL ESPECIALISTA EN ENFERMEDADES RESPIRATORIAS	4						-	-	1	2
TITULO DE PROFESIONAL ESPECIALISTA EN FARMACOLOGIA CLINICA	4						-	-	-	-
TITULO DE PROFESIONAL ESPECIALISTA EN GASTROENTEROLOGIA	4						-	-	3	5
TITULO DE PROFESIONAL ESPECIALISTA EN GERIATRIA	4						-	-	-	-
TITULO DE PROFESIONAL ESPECIALISTA EN HEMATOLOGIA	4						-	-	3	3
TITULO DE PROFESIONAL ESPECIALISTA EN INFECTOLOGIA	4						-	-	1	2
TITULO DE PROFESIONAL ESPECIALISTA EN NUTRICION Y DIABETES	4						-	-	-	-
TITULO DE PROFESIONAL ESPECIALISTA EN NEFROLOGIA	4						-	-	-	-
TITULO DE PROFESIONAL ESPECIALISTA EN ONCOLOGIA MEDICA	4						-	-	1	3
TITULO DE PROFESIONAL ESPECIALISTA EN REUMATOLOGIA	4						-	-	3	3
TITULO DE PROF. ESP. EN GINECOLOGIA PEDIATRICA Y DE LA ADOLESCENCIA	4						-	-	2	2
TITULO DE PROFESIONAL ESPECIALISTA EN GINECOLOGIA ONCOLOGICA	4						-	-	-	-
TITULO DE PROF.ESPECIALISTA EN MEDICINA REPRODUCTIVA E INFERTILIDAD	4						-	-	-	-

**NIVEL: POSTITULO**

Vacantes y Matrículas; Egresados y Titulados por Carrera o Programas según Área del Conocimiento y Nivel de Estudio, Desagregadas por Género

Area/Carrera Título o Grado	Duración Semestres	VACANTES	MATRICULA 1ER AÑO		MATRICULA TOTAL		EGRESADOS		TITULADOS		
			Sexo Femenino	Ambos Sexos	Sexo Femenino	Ambos Sexos	Sexo Femenino	Ambos Sexos	Sexo Femenino	Ambos Sexos	
TITULO DE PROFESIONAL ESPECIALISTA EN ADOLESCENCIA	4							-	-	-	-
TITULO DE PROFESIONAL ESPECIALISTA EN CARDIOLOGIA PEDIATRICA	4							-	-	-	-
TITULO DE PROF. ESPECIALISTA EN ENFERMEDADES RESPIRATORIAS PEDIATRICAS	4							-	-	5	8
TITULO DE PROF. ESPECIALISTA EN HEMATOLOGIA ONCOLOGICA PEDIATRICA	4							-	-	-	-
TITULO DE PROFESIONAL ESPECIALISTA EN INFECTOLOGIA PEDIATRICA	4							-	-	-	-
TITULO DE PROFESIONAL ESPECIALISTA EN NEONATOLOGIA	4							-	-	-	1
TITULO DE PROFESIONAL ESPECIALISTA EN ENDOCRINOLOGIA PEDIATRICA	4							-	-	2	2
TITULO DE PROFESIONAL ESPECIALISTA EN GASTROENTEROLOGIA PEDIATRICA	4							-	-	-	1
TITULO DE PROFESIONAL ESPECIALISTA EN CIRUGIA ONCOLOGICA	4							-	-	-	-
TITULO DE PROFESIONAL ESPECIALISTA EN RADIOTERAPIA ONCOLOGICA	4							-	-	1	2
TITULO DE PROFESIONAL ESPECIALISTA EN NEFROLOGIA PEDIATRICA	4							-	-	-	-
CURSO DE ESPECIALIZACION DE POSTITULO EN ENFERMEDADES CRONICAS	4							-	-	-	-
CURSO DE ESPECIALIZACION DE POSTITULO EN GESTION DE SALUD Y SEGURIDAD LABORAL		-	-	-	-	-	-	-	-	-	-
CURSO DE ESP. DE POSTITULO EN GESTION DE SALUD Y SEGURIDAD LABORAL	1							-	-	-	-
CURSO DE ESPECIALIZACION DE POSTITULO EN CIRUGIA CARDIOVASCULAR PEDIATRICA		-	-	-	-	-	-	-	-	-	-
CURSO DE ESPECIALIZACION DE POSTITULO EN CIRUGIA CARDIOVASCULAR PEDIATRICA	2							-	-	-	1
CURSO DE ESPECIALIZACION DE POSTITULO EN ENFERMERIA ONCOLOGICA		-	-	-	-	-	-	-	-	-	-
CURSO DE ESPECIALIZACION DE POSTITULO EN ENFERMERIA ONCOLOGICA	2							-	-	-	-
CURSO DE ESPECIALIZACION DE POSTITULO EN ENFERMERIA ONCOLOGICA DEL ADULTO	2							-	-	6	6
<b>TOTAL AREA SALUD</b>		<b>-</b>	<b>245</b>	<b>509</b>	<b>677</b>	<b>1.378</b>	<b>-</b>	<b>-</b>	<b>202</b>	<b>389</b>	
<b>TOTAL ENTIDAD</b>		<b>-</b>	<b>349</b>	<b>656</b>	<b>822</b>	<b>1.595</b>	<b>-</b>	<b>-</b>	<b>316</b>	<b>549</b>	



<b>PERSONAL ACADEMICO</b> (Número de Personas)	<b>DOCTORADO</b>	<b>MAGISTER</b>	<b>TITULADOS</b>	<b>OTROS</b>	<b>TOTAL</b>
JORNADA COMPLETA	512	283	331	60	1.186
1/2 JORNADA	97	136	223	47	503
JORNADA HORAS	189	399	853	77	1.518
<b>TOTAL</b>	<b>798</b>	<b>818</b>	<b>1.407</b>	<b>184</b>	<b>3.207</b>
<b>Nº JORNADAS COMPLETAS EQUIVALENTES</b> (Nº J.C.E. = Nº HORAS/44)	<b>611</b>	<b>430</b>	<b>603</b>	<b>104</b>	<b>1.748</b>

<b>PERSONAL NO ACADEMICO</b> (Número de Personas)	<b>CON TITULO PROFESIONAL</b>	<b>SIN TITULO PROFESIONAL</b>	<b>PERSONAL DE SERVICIO</b>	<b>TOTAL</b>
	1.481	3.348	2.069	6.898

**BALANCE DE EJECUCION PRESUPUESTARIA**

Universidad de Chile

(Valores en Miles de Pesos de cada Año)

	<b>AÑO 2006</b>	<b>AÑO 2007</b>	<b>AÑO 2008</b>
<b>INGRESOS</b>	<b>243.136.012</b>	<b>275.582.480</b>	<b>319.062.767</b>
<b>1. INGRESOS DE OPERACION</b>	<b>152.115.261</b>	<b>169.559.080</b>	<b>186.130.863</b>
1.1 Venta de bienes y servicios	97.554.914	109.381.555	118.565.891
1.2 Renta de Inversiones	1.737.568	1.792.839	1.099.090
1.3 Aranceles de Matrícula	52.822.779	58.384.686	66.465.882
<b>2. VENTAS DE ACTIVOS</b>	<b>1.110.924</b>	<b>7.355</b>	<b>5.651.058</b>
2.1 Activos Físicos	1.110.924	7.355	5.651.058
2.2 Activos Financieros	0	0	0
<b>3. TRANSFERENCIAS</b>	<b>27.359.800</b>	<b>33.329.529</b>	<b>35.734.566</b>
3.1 Del sector Privado	1.891.545	5.567.855	3.614.083
3.2 De Organismos del Sector Público	25.468.255	27.761.674	32.120.483
3.3 Ley N° 16.681	0	0	0
<b>4. ENDEUDAMIENTO</b>	<b>5.580.000</b>	<b>0</b>	<b>0</b>
4.1 Interno	5.580.000	0	0
4.2 Externo	0	0	0
4.3 Proveedores	0	0	0
<b>5. FINANCIAMIENTO FISCAL</b>	<b>28.464.244</b>	<b>29.667.119</b>	<b>31.544.285</b>
5.1 Aporte Fiscal Directo	24.696.017	25.758.007	27.250.996
5.2 Aporte Fiscal Indirecto	3.768.227	3.909.112	4.293.289
5.3 Pagarés Universitarios T.G.R.	0	0	0
5.4 Recuperación Préstamos por Crédito Fiscal	0	0	0
5.5 Otros Aportes	0	0	0
<b>6. RECUPERACION OTROS PRESTAMOS</b>	<b>4.684.696</b>	<b>5.270.351</b>	<b>6.213.100</b>
6.1 Préstamos Inciso 3º, Art. 70, Ley 18.591	4.684.696	5.270.351	6.213.100
6.2 Otros Préstamos	0	0	0
<b>7. OTROS INGRESOS</b>	<b>2.053.755</b>	<b>4.201.391</b>	<b>4.567.696</b>
7.1 Leyes Especiales	87.894	88.676	112.846
7.2 Otros Ingresos	1.965.861	4.112.715	4.454.850
<b>8. SALDO INICIAL DE CAJA</b>	<b>21.767.332</b>	<b>33.547.655</b>	<b>49.221.199</b>

**BALANCE DE EJECUCION PRESUPUESTARIA**

Universidad de Chile

(Valores en Miles de Pesos de cada Año)

	<b>AÑO 2006</b>	<b>AÑO 2007</b>	<b>AÑO 2008</b>
<b>GASTOS</b>	<b>243.136.012</b>	<b>275.582.480</b>	<b>319.062.767</b>
<b>A. DE OPERACION</b>	<b>181.387.425</b>	<b>203.985.709</b>	<b>225.484.730</b>
<b>1. GASTOS EN PERSONAL</b>	<b>115.117.490</b>	<b>119.048.001</b>	<b>139.398.211</b>
1.1 Directivos	5.800.000	7.676.953	4.235.216
1.2 Académicos	43.648.213	45.214.199	51.411.562
1.3 No Académicos	43.691.255	44.783.075	55.913.150
1.4 Honorarios	19.147.545	18.541.581	24.800.993
1.5 Viáticos	393.088	425.123	543.597
1.6 Horas Extraordinarias	2.348.894	2.321.731	2.444.748
1.7 Jornales	88.495	85.339	48.945
1.8 Aportes Patronales	0	0	0
<b>2. COMPRA DE BIENES Y SERVICIOS</b>	<b>57.575.858</b>	<b>75.053.153</b>	<b>73.406.818</b>
<b>3. TRANSFERENCIAS</b>	<b>8.694.077</b>	<b>9.884.555</b>	<b>12.679.701</b>
3.1 Corporaciones de Televisión	0	0	0
3.2 Becas Estudiantiles	8.114.588	9.188.752	11.693.221
3.3 Fondos Centrales Investigación	0	0	0
3.4 Fondos Centrales de Extensión	0	0	0
3.5 Otras Transferencias	579.489	695.803	986.480
<b>B. DE INVERSION</b>	<b>25.225.469</b>	<b>26.218.835</b>	<b>24.457.550</b>
<b>4. INVERSION REAL</b>	<b>14.665.014</b>	<b>14.228.852</b>	<b>10.702.971</b>
<b>5. INVERSION FINANCIERA</b>	<b>10.560.455</b>	<b>11.989.983</b>	<b>13.754.579</b>
5.1 Préstamos Estudiantiles	10.300.455	11.989.983	13.754.579
Inciso 3º, Art. 70, Ley 18.591	0	0	0
Otros Préstamos	0	0	0
5.2 Compra de Títulos y Valores	260.000	0	0
<b>C. DE AMORTIZACION</b>	<b>13.242.479</b>	<b>9.893.106</b>	<b>34.767.454</b>
<b>6. SERVICIO DE DEUDA</b>	<b>3.811.686</b>	<b>4.722.227</b>	<b>6.541.184</b>
6.1 Interna	3.811.686	4.722.227	6.541.184
6.2 Externa	0	0	0
6.3 Proveedores	0	0	0
<b>7. COMPROMISOS PENDIENTES</b>	<b>9.430.793</b>	<b>5.170.879</b>	<b>28.226.270</b>
<b>D. OTROS</b>	<b>23.280.639</b>	<b>35.484.830</b>	<b>34.353.033</b>
<b>8. OTROS</b>	<b>0</b>	<b>0</b>	<b>0</b>
<b>9. SALDO FINAL DE CAJA</b>	<b>23.280.639</b>	<b>35.484.830</b>	<b>34.353.033</b>



# Pontificia Universidad Católica de Chile

## REGIÓN METROPOLITANA DE SANTIAGO

AVENIDA LIBERTADOR BERNARDO O' HIGGINS 340 · SANTIAGO, CHILE  
TELEFONOS: (2) 354 2000 - (2) 354 2778  
Sitio WEB: <http://www.uc.cl>

# Pontificia Universidad Católica de Chile

Creada el 21 de Junio de 1888

Información General 2008	TOTAL ALUMNOS				N° DE CARRERAS Y PROGRAMAS CON MATRICULA			
	Pregrado	Magíster	Doctorado	Postítulo	Pregrado	Magíster	Doctorado	Postítulo
<b>CASA CENTRAL</b>	<b>18.555</b>	<b>2.094</b>	<b>746</b>	<b>862</b>	<b>42</b>	<b>45</b>	<b>24</b>	<b>76</b>
<b>SEDE VILLARRICA</b>	<b>216</b>	<b>-</b>	<b>-</b>	<b>55</b>	<b>1</b>	<b>-</b>	<b>-</b>	<b>1</b>
<b>TOTAL ENTIDAD</b>	<b>18.771</b>	<b>2.094</b>	<b>746</b>	<b>917</b>	<b>43</b>	<b>45</b>	<b>24</b>	<b>77</b>



**NIVEL: PREGRADO**

Vacantes y Matrículas; Egresados y Titulados por Carrera o Programas según Área del Conocimiento y Nivel de Estudio, Desagregadas por Género

Area/Carrera Título o Grado	Duración Semestres	VACANTES	MATRICULA 1ER AÑO		MATRICULA TOTAL		EGRESADOS		TITULADOS	
			Sexo Femenino	Ambos Sexos	Sexo Femenino	Ambos Sexos	Sexo Femenino	Ambos Sexos	Sexo Femenino	Ambos Sexos
<b>CASA CENTRAL</b>										
<b>AREA AGROPECUARIA Y CIENCIAS DEL MAR</b>										
AGRONOMIA E INGENIERIA FORESTAL		257	127	272	582	1.338				
INGENIERO AGRONOMO	10						8	20	65	145
LICENCIADO EN CIENCIAS DE LOS AGRORECURSOS M/AGRONOMIA	8						-	-	-	-
INGENIERO FORESTAL	10						-	-	7	19
LICENCIADO EN CIENCIAS DE LOS AGRORECURSOS M/ FORESTAL	8						-	-	-	-
<b>TOTAL AREA AGROPECUARIA Y CIENCIAS DEL MAR</b>		<b>257</b>	<b>127</b>	<b>272</b>	<b>582</b>	<b>1.338</b>	<b>8</b>	<b>20</b>	<b>72</b>	<b>164</b>
<b>AREA ARTE Y ARQUITECTURA</b>										
ACTUACION		47	34	52	125	203				
ACTOR /ACTRIZ	8						29	37	24	29
LICENCIADO EN ACTUACION	8						-	-	-	-
ARQUITECTURA		110	62	124	338	664				
ARQUITECTO	12						-	1	40	81
LICENCIADO EN ARQUITECTURA	10						-	-	-	-
LICENCIATURA EN ARTE		88	82	99	297	372				
LICENCIADO EN ARTE	8						24	31	49	60
LICENCIATURA EN MUSICA		49	15	41	50	154				
BACHILLER EN MUSICA	4						-	-	-	-
LICENCIADO EN MUSICA	8						-	-	-	-
INTERPRETE MUSICAL CON MENCION CANTO	8						-	-	5	7
INTERPRETE MUSICAL CON MENCION EN INSTRUMENTO	8						-	1	2	13
DISEÑO		69	106	138	398	496				
DISEÑADOR	9						-	-	18	22
LICENCIADO EN DISEÑO	8						-	-	-	-
<b>TOTAL AREA ARTE Y ARQUITECTURA</b>		<b>363</b>	<b>299</b>	<b>454</b>	<b>1.208</b>	<b>1.889</b>	<b>53</b>	<b>70</b>	<b>138</b>	<b>212</b>
<b>AREA CIENCIAS NATURALES Y MATEMATICAS</b>										
BACHILLERATO EN CIENCIAS		271	125	304	192	526				
BACHILLER EN CIENCIAS	4						49	147	49	147
BIOQUIMICA		36	20	39	91	218				
BIOQUIMICO	11						12	30	22	36
LICENCIADO EN BIOQUIMICA	8						-	-	-	-
LICENCIATURA EN CIENCIAS BIOLOGICAS		76	39	78	197	342				
LICENCIADO EN CIENCIAS BIOLOGICAS	8						15	28	12	25
BIOLOGO CON ESPECIALIDAD EN RECURSOS NATURALES Y MEDIO AMBIENTE	10						3	5	8	10
BIOLOGO CON ESPECIALIDAD EN BIOPROCESOS	10						2	3	5	6
LICENCIATURA EN FISICA		31	7	27	21	92				
LICENCIADO EN FISICA	9						4	13	3	8
LICENCIATURA EN ASTRONOMIA		36	9	28	40	121				
LICENCIADO EN ASTRONOMIA	9						4	10	3	10
LICENCIATURA EN MATEMATICAS		76	23	69	91	239				
LICENCIADO EN MATEMATICA	8						13	19	11	23
ESTADISTICO	10						4	7	8	10

**NIVEL: PREGRADO**

Vacantes y Matrículas; Egresados y Titulados por Carrera o Programas según Área del Conocimiento y Nivel de Estudio, Desagregadas por Género

Area/Carrera Título o Grado	Duración Semestres	VACANTES	MATRICULA 1ER AÑO		MATRICULA TOTAL		EGRESADOS		TITULADOS	
			Sexo Femenino	Ambos Sexos	Sexo Femenino	Ambos Sexos	Sexo Femenino	Ambos Sexos	Sexo Femenino	Ambos Sexos
LICENCIATURA EN QUIMICA		43	17	36	73	156				
QUIMICO MENCION EN QUIMICA INDUSTRIAL	10						2	4	3	5
QUIMICO MENCION EN QUIMICA INDUSTRIAL Y ANALITICA	10						-	1	3	3
LICENCIADO EN QUIMICA	8						-	-	-	-
QUIMICA Y FARMACIA		83	52	93	231	474				
QUIMICO FARMACEUTICO	10						9	19	44	75
LICENCIADO EN QUIMICA Y FARMACIA	8						-	-	-	-
LICENCIATURA EN CIENCIAS NATURALES Y MATEMATICAS		25	1	4	5	8				
LICENCIADO EN CIENCIAS NATURALES Y MATEMATICAS	8						2	2	2	2
BIOLOGIA MARINA		42	18	33	18	33				
BIOLOGO MARINO	10						-	-	-	-
<b>TOTAL AREA CIENCIAS NATURALES Y MATEMATICAS</b>		<b>719</b>	<b>311</b>	<b>711</b>	<b>959</b>	<b>2.209</b>	<b>119</b>	<b>288</b>	<b>173</b>	<b>360</b>
<b>AREA CIENCIAS SOCIALES</b>										
BACHILLERATO EN CIENCIAS SOCIALES Y HUMANIDADES		269	182	279	342	519				
BACHILLER EN CIENCIAS SOCIALES Y HUMANIDADES	4						128	185	128	185
INGENIERIA COMERCIAL		245	123	260	646	1.471				
INGENIERO COMERCIAL M/ ADMINISTRACION DE EMPRESAS	10						45	108	106	213
INGENIERO COMERCIAL CON MENCION EN ECONOMIA	10						1	5	7	28
LICENCIADO EN CIENCIAS ECONOMICAS Y DE LA ADMINISTRACION	8						-	-	-	-
PERIODISMO Y DIRECCION AUDIVISUAL		119	74	122	425	600				
PERIODISTA	9						34	40	57	63
DIRECTOR AUDIOVISUAL	9						6	6	6	12
LICENCIADO EN COMUNICACION SOCIAL	8						-	-	-	-
PSICOLOGIA		108	83	112	491	658				
PSICOLOGO	10						28	30	112	143
LICENCIADO EN PSICOLOGIA	8						-	-	-	-
SOCIOLOGIA		56	29	60	170	330				
SOCIOLOGO	10						-	8	40	66
LICENCIADO EN SOCIOLOGIA	8						-	-	-	-
TRABAJO SOCIAL		48	41	48	161	196				
ASISTENTE SOCIAL	9						20	23	30	37
LICENCIADO EN TRABAJO SOCIAL	8						-	-	-	-
LICENCIATURA EN CIENCIA POLITICA (1)		53	20	42	82	159				
CIENTISTA POLITICO	8						3	7	8	12
LICENCIADO EN CIENCIA POLITICA	6						-	-	2	4
GEOGRAFIA		58	19	54	124	267				
GEOGRAFO	10						3	6	15	36
LICENCIADO EN GEOGRAFIA	8						-	-	-	-
LICENCIATURA EN CIENCIAS SOCIALES		25	1	3	4	9				
LICENCIADO EN CIENCIAS SOCIALES	8						-	2	-	2
PROGRAMA DE FORMACION DE PERIODISTA PARA LICENCIADOS (3)		20	3	7	6	12				
PERIODISTA PARA LICENCIADOS	4						-	-	-	-
<b>TOTAL AREA CIENCIAS SOCIALES</b>		<b>1.001</b>	<b>575</b>	<b>987</b>	<b>2.451</b>	<b>4.221</b>	<b>268</b>	<b>420</b>	<b>511</b>	<b>801</b>

(1) Ciclos terminales que requieren al menos del grado de Bachiller o título universitario previo.

(3) Se requiere Licenciatura previa o título universitario equivalente.

**NIVEL: PREGRADO**

Vacantes y Matrículas; Egresados y Titulados por Carrera o Programas según Área del Conocimiento y Nivel de Estudio, Desagregadas por Género

Area/Carrera Título o Grado	Duración Semestres	VACANTES	MATRICULA 1ER AÑO		MATRICULA TOTAL		EGRESADOS		TITULADOS	
			Sexo Femenino	Ambos Sexos	Sexo Femenino	Ambos Sexos	Sexo Femenino	Ambos Sexos	Sexo Femenino	Ambos Sexos
<b>AREA DERECHO</b>										
DERECHO		256	111	259	602	1.406				
LICENCIADO EN DERECHO	10						77	191	77	188
<b>TOTAL AREA DERECHO</b>		<b>256</b>	<b>111</b>	<b>259</b>	<b>602</b>	<b>1.406</b>	<b>77</b>	<b>191</b>	<b>77</b>	<b>188</b>
<b>AREA HUMANIDADES</b>										
LICENCIATURA EN ESTETICA (1)		40	12	15	33	44				
LICENCIADO EN ESTETICA	4						1	2	1	1
LICENCIATURA EN FILOSOFIA (1)		18	4	15	17	75				
LICENCIADO EN FILOSOFIA	6						-	-	5	8
LICENCIATURA EN HISTORIA		70	47	77	181	315				
LICENCIADO EN HISTORIA	8						26	47	31	54
LICENCIATURA EN LETRAS M/LINGÜÍSTICA Y LITERATURA HISPANICA		74	60	81	213	321				
LICENCIADO EN LETRAS M/ LINGÜÍSTICA Y LITERATURA HISPANICA	8						41	64	37	51
LICENCIATURA EN LETRAS M/LINGÜÍSTICA Y LITERATURA INGLESA		38	33	42	122	159				
LICENCIADO EN LETRAS M/ LINGÜÍSTICA Y LITERATURA INGLESA	8						7	13	17	23
TRADUCCION INGLES AL ESPAÑOL (2)		15	6	7	6	7				
TRADUCTOR DE INGLES AL ESPAÑOL	2						-	-	7	7
TEOLOGIA		60	14	61	30	172				
BACHILLER EN TEOLOGIA	10						-	5	4	13
BACHILLER EN CIENCIAS RELIGIOSAS	6						-	-	-	-
LICENCIADO EN CIENCIAS RELIGIOSAS	11						-	7	1	9
LICENCIATURA EN ARTE Y HUMANIDADES		25	4	4	10	12				
LICENCIADO EN ARTES Y HUMANIDADES	8						4	4	4	4
<b>TOTAL AREA HUMANIDADES</b>		<b>340</b>	<b>180</b>	<b>302</b>	<b>612</b>	<b>1.105</b>	<b>79</b>	<b>142</b>	<b>107</b>	<b>170</b>
<b>AREA EDUCACION</b>										
EDUCACION DE PARVULOS		129	71	71	430	431				
EDUCADOR DE PARVULOS	8						39	39	50	50
LICENCIADO EN EDUCACION	8						-	-	-	-
PEDAGOGIA EN EDUCACION GENERAL BASICA		144	154	171	600	682				
PROFESOR DE EDUCACION GENERAL BASICA	8						27	28	30	30
PROFESOR DE EDUCACION GENERAL BASICA M/ARTES PLASTICAS	9						5	5	9	10
PROFESOR DE EDUCACION GENERAL BASICA M/CASTELLANO	9						17	17	21	21
PROFESOR DE EDUCACION GENERAL BASICA M/CIENCIAS SOCIALES	9						5	10	5	8
PROFESOR DE EDUCACION GENERAL BASICA M/EDUCACION MUSICAL	9						-	-	3	3
PROFESOR DE EDUCACION GENERAL BASICA M/MATEMATICAS	9						14	18	-	-
PROFESOR DE EDUCACION GENERAL BASICA M/RELIGION	2						-	-	2	2
LICENCIADO EN EDUCACION	8						-	-	-	-
PROFESOR DE EDUCACION GENERAL BASICA M/INGLES	2						1	1	-	-

(1) Ciclos terminales que requieren al menos del grado de Bachiller o título universitario previo.

(2) Se requiere Licenciatura previa.

**NIVEL: PREGRADO**

Vacantes y Matrículas; Egresados y Titulados por Carrera o Programas según Área del Conocimiento y Nivel de Estudio, Desagregadas por Género

Area/Carrera Título o Grado	Duración Semestres	VACANTES	MATRICULA 1ER AÑO		MATRICULA TOTAL		EGRESADOS		TITULADOS	
			Sexo Femenino	Ambos Sexos	Sexo Femenino	Ambos Sexos	Sexo Femenino	Ambos Sexos	Sexo Femenino	Ambos Sexos
PROGRAMA DE FORMACION PEDAGOGICA PARA LICENCIADOS (3)		80	48	67	48	67				
PROFESOR DE EDUCACION MEDIA EN ARTES PLASTICAS	2						11	11	14	15
PROFESOR DE EDUCACION MEDIA EN CASTELLANO	2						12	13	8	14
PROFESOR DE EDUCACION MEDIA EN CIENCIAS NATURALES Y BIOLOGIA	2						1	2	7	8
PROFESOR DE EDUCACION MEDIA EN EDUCACION MUSICAL	2						-	1	-	1
PROFESOR DE EDUCACION MEDIA EN FILOSOFIA	2						1	2	-	-
PROFESOR DE EDUCACION MEDIA EN FISICA	2						-	-	-	-
PROFESOR DE EDUCACION MEDIA EN GEOGRAFIA	2						-	-	-	-
PROFESOR DE EDUCACION MEDIA EN HISTORIA	2						12	21	15	17
PROFESOR DE EDUCACION MEDIA EN INGLES	2						7	7	5	6
PROFESOR DE EDUCACION MEDIA EN MATEMATICAS	2						-	1	3	7
PROFESOR DE EDUCACION MEDIA EN MATEMATICAS Y COMPUTACION	2						-	-	-	-
PROFESOR DE EDUCACION MEDIA EN MATEMATICAS Y ESTADISTICA	2						-	-	-	-
PROFESOR DE EDUCACION MEDIA EN MATEMATICAS Y FISICA	2						-	-	-	-
PROFESOR DE EDUCACION MEDIA EN QUIMICA	2						1	1	3	3
PROFESOR DE EDUCACION MEDIA EN RELIGION Y MORAL	2						-	2	-	1
LICENCIADO EN EDUCACION	2						-	-	-	-
<b>TOTAL AREA EDUCACION</b>		<b>353</b>	<b>273</b>	<b>309</b>	<b>1.078</b>	<b>1.180</b>	<b>153</b>	<b>179</b>	<b>175</b>	<b>196</b>
<b>AREA TECNOLOGIA</b>										
INGENIERIA CIVIL		452	79	461	489	2.957				
INGENIERO CIVIL	12						-	-	-	-
INGENIERO CIVIL CON DIPLOMA ACADEMICO ESP/ING. AMBIENTAL	12						-	-	1	3
INGENIERO CIVIL CON DIPLOMA ACADEMICO ESP/ING.Y GESTION DE LA CONSTRUCCION	12						4	11	3	22
INGENIERO CIVIL CON DIPLOMA ACADEMICO ESP/ING. DISEÑO Y CONSTRUCCION DE OBRAS	12						1	1	-	1
INGENIERO CIVIL CON DIPLOMA ACADEMICO ESP/ING. ESTRUCTURAL	12						-	12	1	27
INGENIERO CIVIL CON DIPLOMA ACADEMICO ESP/ING. GEOTECNICA	12						-	1	1	2
INGENIERO CIVIL CON DIPLOMA ACADEMICO ESP/ING. HIDRAULICA	12						-	-	2	5
INGENIERO CIVIL CON DIPLOMA ACADEMICO ESP/ING. DE MINERIA	12						-	-	-	2
INGENIERO CIVIL CON DIPLOMA ACADEMICO ESP/ING. DE TRANSPORTE	12						1	1	1	3
INGENIERO CIVIL DE INDUSTRIAS	12						-	-	-	-
INGENIERO CIVIL DE INDUSTRIAS DIP. ACAD. ESP/ING. AMBIENTAL	12						2	6	3	12
INGENIERO CIVIL DE INDUSTRIAS DIP. ACAD. ESP/ING. DE BIOPROCESOS	12						4	8	14	27
INGENIERO CIVIL DE INDUSTRIAS DIP. ACAD. ESP/ING. DE COMPUTACION	12						1	5	2	13
INGENIERO CIVIL DE INDUSTRIAS DIP. ACAD. ESP/ING. ELECTRICA	12						-	30	3	64
INGENIERO CIVIL DE INDUSTRIAS DIP. ACAD. ESP/ING. HIDRAULICA	12						3	9	4	22
INGENIERO CIVIL DE INDUSTRIAS DIP. ACAD. ESP/ING. MATEMATICA	12						1	8	1	5
INGENIERO CIVIL DE INDUSTRIAS DIP. ACAD. ESP/ING. MECANICA	12						2	25	3	51
INGENIERO CIVIL DE INDUSTRIAS DIP. ACAD. ESP/ING. DE MINERIA	12						1	12	1	14
INGENIERO CIVIL DE INDUSTRIAS DIP. ACAD. ESP/ING. QUIMICA	12						4	8	11	19
INGENIERO CIVIL DE INDUSTRIAS DIP. ACAD. ESP/ING. EN TECNOLOGIAS DE INFORMACION	12						1	16	1	37
INGENIERO CIVIL DE INDUSTRIAS DIP. ACAD. ESP/ING. DE TRANSPORTE	12						3	22	8	53
INGENIERO CIVIL ELECTRICISTA	12						-	3	-	12
INGENIERO CIVIL MECANICO	12						-	4	1	7
INGENIERO CIVIL EN COMPUTACION	12						2	7	-	13
LICENCIADO EN CIENCIAS DE LA INGENIERIA	9						-	-	-	-
INGENIERO CIVIL DE BIOTECNOLOGIA	12						-	1	-	2

(3) Se requiere Licenciatura previa o título universitario equivalente.

**NIVEL: PREGRADO**

Vacantes y Matrículas; Egresados y Titulados por Carrera o Programas según Área del Conocimiento y Nivel de Estudio, Desagregadas por Género

Area/Carrera Título o Grado	Duración Semestres	VACANTES	MATRICULA 1ER AÑO		MATRICULA TOTAL		EGRESADOS		TITULADOS	
			Sexo Femenino	Ambos Sexos	Sexo Femenino	Ambos Sexos	Sexo Femenino	Ambos Sexos	Sexo Femenino	Ambos Sexos
CONSTRUCCION CIVIL		191	51	199	220	966				
CONSTRUCTOR CIVIL	10						44	134	56	189
LICENCIADO EN CONSTRUCCION	8						-	-	-	-
<b>TOTAL AREA TECNOLOGIA</b>		<b>643</b>	<b>130</b>	<b>660</b>	<b>709</b>	<b>3.923</b>	<b>74</b>	<b>324</b>	<b>117</b>	<b>605</b>
<b>AREA SALUD</b>										
MEDICINA		99	44	102	310	768				
MEDICO CIRUJANO	14						53	102	43	103
LICENCIADO EN MEDICINA	10						-	-	-	-
ENFERMERIA		95	89	104	461	516				
ENFERMERA CON DIPLOMA ACADEMICO EN/ENFERMERIA DEL ADULTO	10						17	18	19	19
ENFERMERA CON DIPLOMA ACADEMICO EN/ENFERMERIA DEL ADULTO MAYOR	10						7	8	18	19
ENFERMERA CON DIPLOMA ACADEMICO EN/ENFERMERIA DEL NIÑO	10						15	15	16	17
ENFERMERA CON DIPLOMA ACADEMICO EN/ENFERMERIA COMUNITARIA	10						15	17	19	20
ENFERMERA CON DIP. ACAD. EN/ENFERMERIA EN SALUD MENTAL Y PSIQUIATRIA	10						9	12	7	7
ENFERMERA-MATRONA	10						5	6	13	13
LICENCIADO EN ENFERMERIA	8						-	-	-	-
<b>TOTAL AREA SALUD</b>		<b>194</b>	<b>133</b>	<b>206</b>	<b>771</b>	<b>1.284</b>	<b>121</b>	<b>178</b>	<b>135</b>	<b>198</b>
<b>TOTAL CASA CENTRAL</b>		<b>4.126</b>	<b>2.139</b>	<b>4.160</b>	<b>8.972</b>	<b>18.555</b>	<b>952</b>	<b>1.812</b>	<b>1.505</b>	<b>2.894</b>
<b>SEDE VILLARRICA</b>										
<b>AREA EDUCACION</b>										
PEDAGOGIA GENERAL BASICA		45	34	52	130	216				
PROFESOR DE EDUCACION GENERAL BASICA	9						22	34	22	34
LICENCIATURA EN EDUCACION GENERAL BASICA	9						-	-	-	-
<b>TOTAL AREA EDUCACION</b>		<b>45</b>	<b>34</b>	<b>52</b>	<b>130</b>	<b>216</b>	<b>22</b>	<b>34</b>	<b>22</b>	<b>34</b>
<b>TOTAL SEDE VILLARRICA</b>		<b>45</b>	<b>34</b>	<b>52</b>	<b>130</b>	<b>216</b>	<b>22</b>	<b>34</b>	<b>22</b>	<b>34</b>
<b>TOTAL ENTIDAD</b>		<b>4.171</b>	<b>2.173</b>	<b>4.212</b>	<b>9.102</b>	<b>18.771</b>	<b>974</b>	<b>1.846</b>	<b>1.527</b>	<b>2.928</b>

**NIVEL: MAGISTER**

Vacantes y Matrículas; Egresados y Titulados por Carrera o Programas según Área del Conocimiento y Nivel de Estudio, Desagregadas por Género

Area/Carrera Titulo o Grado	Duración Semestres	VACANTES	MATRICULA 1ER AÑO		MATRICULA TOTAL		EGRESADOS		TITULADOS	
			Sexo Femenino	Ambos Sexos	Sexo Femenino	Ambos Sexos	Sexo Femenino	Ambos Sexos	Sexo Femenino	Ambos Sexos
<b>CASA CENTRAL</b>										
<b>AREA AGROPECUARIA Y CIENCIAS DEL MAR</b>										
PROGRAMA DE POSTGRADO EN CIENCIAS DE LA AGRICULTURA		-	13	28	38	77	-	-	-	-
MAGISTER EN AGROINDUSTRIAS	4						-	-	-	-
MAGISTER EN CIENCIAS ANIMALES	4						-	1	1	2
MAGISTER EN CIENCIAS FORESTALES	4						-	-	-	-
MAGISTER EN CIENCIAS VEGETALES	4						4	5	6	11
MAGISTER EN ECONOMIA AGRARIA	4						-	3	-	8
MAGISTER EN RECURSOS NATURALES	4						2	4	2	4
<b>TOTAL AREA AGROPECUARIA Y CIENCIAS DEL MAR</b>		<b>-</b>	<b>13</b>	<b>28</b>	<b>38</b>	<b>77</b>	<b>6</b>	<b>13</b>	<b>9</b>	<b>25</b>
<b>AREA ARTE Y ARQUITECTURA</b>										
MAGISTER EN ARQUITECTURA		-	8	30	30	79				
MAGISTER EN ARQUITECTURA	3						3	7	3	14
MAGISTER EN DESARROLLO URBANO		-	15	17	29	43				
MAGISTER EN DESARROLLO URBANO	3						4	8	14	32
MAGISTER EN ASENTAMIENTOS HUMANOS Y MEDIO AMBIENTE		-	7	8	16	28				
MAGISTER EN ASENTAMIENTOS HUMANOS Y MEDIO AMBIENTE	3						5	7	10	16
MAGISTER EN ARTES		-	11	22	17	34				
MAGISTER EN ARTES	4						-	-	-	-
MAGISTER EN PROYECTO URBANO		-	7	21	7	21				
MAGISTER EN PROYECTO URBANO	3						-	-	-	-
MAGISTER EN ARQUITECTURA DEL PAISAJE		-	4	5	4	5				
MAGISTER EN ARQUITECTURA DEL PAISAJE	3						-	-	-	-
<b>TOTAL AREA ARTE Y ARQUITECTURA</b>		<b>-</b>	<b>52</b>	<b>103</b>	<b>103</b>	<b>210</b>	<b>12</b>	<b>22</b>	<b>27</b>	<b>62</b>
<b>AREA CIENCIAS NATURALES Y MATEMATICAS</b>										
MAGISTER EN BIOQUIMICA		-	1	1	1	1				
MAGISTER EN BIOQUIMICA	4						-	-	1	2
MAGISTER EN CIENCIAS EXACTAS MENCION ASTROFISICA		-	2	4	4	7				
MAGISTER EN CIENCIAS EXACTAS MENCION ASTROFISICA	4						3	5	-	2
MAGISTER EN CIENCIAS EXACTAS MENCION FISICA		-	1	5	2	11				
MAGISTER EN CIENCIAS EXACTAS MENCION FISICA	4						1	4	-	2
MAGISTER EN CIENCIAS EXACTAS MENCION MATEMATICA		-	4	12	5	12				
MAGISTER EN CIENCIAS EXACTAS MENCION MATEMATICA	4						-	-	1	2
MAGISTER EN ESTADISTICA		-	11	23	23	37				
MAGISTER EN ESTADISTICA	4						1	3	3	8
MAGISTER EN CIENCIAS EXACTAS MENCION QUIMICA		-	1	1	1	1				
MAGISTER EN CIENCIAS EXACTAS MENCION QUIMICA	3						-	-	2	4
MAGISTER EN CIENCIAS BIOLÓGICAS (1)		-	-	-	-	-				
MAGISTER EN CIENCIAS BIOLÓGICAS	4						-	-	21	38
<b>TOTAL AREA CIENCIAS NATURALES Y MATEMATICAS</b>		<b>-</b>	<b>20</b>	<b>46</b>	<b>36</b>	<b>69</b>	<b>5</b>	<b>12</b>	<b>28</b>	<b>58</b>

(1) Programa sin admisión directa de alumnos. Magíster asociado a los programas de Doctorado en Ciencias Biológicas.

**NIVEL: MAGISTER**

Vacantes y Matrículas; Egresados y Titulados por Carrera o Programas según Área del Conocimiento y Nivel de Estudio, Desagregadas por Género

Area/Carrera Titulo o Grado	Duración Semestres	VACANTES	MATRICULA 1ER AÑO		MATRICULA TOTAL		EGRESADOS		TITULADOS	
			Sexo Femenino	Ambos Sexos	Sexo Femenino	Ambos Sexos	Sexo Femenino	Ambos Sexos	Sexo Femenino	Ambos Sexos
<b>AREA CIENCIAS SOCIALES</b>										
MAGISTER EN CIENCIA POLITICA CON MENCIONES		-	7	9	18	42				
MAGISTER EN CIENCIA POLITICA M/ RELACIONES INTERNACIONALES	3						5	9	5	9
MAGISTER EN CIENCIA POLITICA M/ INSTITUCION Y PROCESOS POLITICOS	3						5	9	5	9
MAGISTER EN CIENCIA POLITICA M/ ESTUDIOS DE DEFENSA	3						2	4	3	6
MAGISTER EN CIENCIA POLITICA M/ ESTUDIOS LATINOAMERICANOS	3						-	-	-	-
MAGISTER EN CIENCIA POLITICA M/ ESTUDIOS EUROPEO COMUNITARIOS	3						-	-	-	-
MAGISTER EN ECONOMIA		-	-	-	-	-				
MAGISTER EN ECONOMIA	4							1		1
MAGISTER EN ECONOMIA CON MENCIONES		-	20	45	24	61				
MAGISTER EN ECONOMIA M/ ECONOMIA FINANCIERA	4						1	4	1	4
MAGISTER EN ECONOMIA M/ MACROECONOMIA	4						-	2	-	2
MAGISTER EN ECONOMIA M/ ORGANIZACION INDUSTRIAL	4						1	3	1	3
MAGISTER EN ECONOMIA M/ POLITICAS PUBLICAS	4						1	4	1	4
MAGISTER EN ADMINISTRACION DE EMPRESAS MBA-UC		-	54	246	76	427				
MAGISTER EN ADMINISTRACION DE EMPRESAS MBA-UC	4						7	46	9	65
MAGISTER EN PSICOLOGIA CON MENCIONES		-	30	39	71	90				
MAGISTER EN PSICOLOGIA M/ PSICOLOGIA CLINICA	4						2	2	6	6
MAGISTER EN PSICOLOGIA M/ PSICOLOGIA DE LA SALUD	4						-	-	3	4
MAGISTER EN PSICOLOGIA M/ PSICOLOGIA EDUCACIONAL	4						3	6	5	9
MAGISTER EN PSICOLOGIA M/ PSICOLOGIA SOCIAL-COMUNITARIA	4						1	2	3	3
MAGISTER EN SOCIOLOGIA		-	9	14	19	35				
MAGISTER EN SOCIOLOGIA	4						1	4	1	4
MAGISTER EN TRABAJO SOCIAL		-	-	2	28	37				
MAGISTER EN TRABAJO SOCIAL	4						1	1	3	3
MAGISTER EN COMUNICACION SOCIAL M/ DIRECCION Y EDICION PERIODISTICA		-	-	-	1	1				
MAGISTER EN COMUNICACION SOCIAL M/DIRECCION Y EDICION PERIODISTICA	2						-	-	4	4
MAG. EN COMUNICACION SOCIAL M/ DIRECCION Y EDICION PERIODISTICA VERSION PERIODISMO ESCRITO		-	12	16	14	19				
MAG. EN COMUNICACION SOCIAL M/DIRECCION Y EDICION PERIODISTICA VERSION PERIODISMO ESCRITO	2						1	2	11	16
MAGISTER EN COMUNICACION SOCIAL M/ COMUNICACION Y EDUCACION		-	9	12	19	33				
MAGISTER EN COMUNICACION SOCIAL M/COMUNICACION Y EDUCACION	3						3	6	8	12
MAGISTER EN CIENCIAS DE LA ADMINISTRACION		-	3	6	7	12				
MAGISTER EN CIENCIAS DE LA ADMINISTRACION	3						-	-	-	-
MAGISTER EN FINANZAS		-	2	8	3	10				
MAGISTER EN FINANZAS	3						-	-	-	-
MAGISTER EN MACROECONOMIA APLICADA		-	3	7	8	23				
MAGISTER EN MACROECONOMIA APLICADA	4						1	2	1	3
MAGISTER EN COMUNICACION ESTRATEGICA		-	17	21	17	21				
MAGISTER EN COMUNICACION ESTRATEGICA	3						-	-	-	-
<b>TOTAL AREA CIENCIAS SOCIALES</b>		<b>-</b>	<b>166</b>	<b>425</b>	<b>305</b>	<b>811</b>	<b>35</b>	<b>107</b>	<b>70</b>	<b>167</b>
<b>AREA DERECHO</b>										
MAGISTER EN DERECHO PUBLICO M/DERECHO CONSTITUCIONAL		-	6	15	25	57				
MAGISTER EN DERECHO PUBLICO M/ DERECHO CONSTITUCIONAL	4						3	4	3	5
MAGISTER EN DERECHO DE LA EMPRESA		-	5	13	12	34				
MAGISTER EN DERECHO DE LA EMPRESA	4						-	1	-	7
<b>TOTAL AREA DERECHO</b>		<b>-</b>	<b>11</b>	<b>28</b>	<b>37</b>	<b>91</b>	<b>3</b>	<b>5</b>	<b>3</b>	<b>12</b>

**NIVEL: MAGISTER**

Vacantes y Matrículas; Egresados y Titulados por Carrera o Programas según Área del Conocimiento y Nivel de Estudio, Desagregadas por Género

Area/Carrera Titulo o Grado	Duración Semestres	VACANTES	MATRICULA 1ER AÑO		MATRICULA TOTAL		EGRESADOS		TITULADOS	
			Sexo Femenino	Ambos Sexos	Sexo Femenino	Ambos Sexos	Sexo Femenino	Ambos Sexos	Sexo Femenino	Ambos Sexos
<b>AREA HUMANIDADES</b>										
MAGISTER EN HISTORIA		-	9	15	14	32				
MAGISTER EN HISTORIA	4						1	2	1	3
MAGISTER EN LETRAS MENCION LINGÜÍSTICA		-	6	9	16	20				
MAGISTER EN LETRAS MENCION LINGÜÍSTICA	4						4	4	4	6
MAGISTER EN LETRAS MENCION LITERATURA		-	9	10	18	24				
MAGISTER EN LETRAS MENCION LITERATURA	4						6	6	2	5
MAGISTER EN TEOLOGIA		-	6	15	8	26				
MAGISTER EN TEOLOGIA	4						-	5	1	4
<b>TOTAL AREA HUMANIDADES</b>		<b>-</b>	<b>30</b>	<b>49</b>	<b>56</b>	<b>102</b>	<b>11</b>	<b>17</b>	<b>8</b>	<b>18</b>
<b>AREA EDUCACION</b>										
MAGISTER EN CIENCIAS DE LA EDUCACION MENCIONES		-	18	29	51	83				
MAGISTER EN CIENCIAS DE LA EDUCACION M/ ADMINISTRACION EDUCACIONAL	4						-	1	1	3
MAGISTER EN CIENCIAS DE LA EDUCACION M/ CURRICULUM	4						2	3	2	2
MAGISTER EN CIENCIAS DE LA EDUCACION M/ DIFICULTADES DEL APRENDIZAJE	4						2	2	6	6
MAGISTER EN CIENCIAS DE LA EDUCACION M/ DISEÑO DE INSTRUCCION	4						-	-	-	1
MAGISTER EN CIENCIAS DE LA EDUCACION M/ EDUCACION INICIAL	4						1	1	-	-
MAGISTER EN CIENCIAS DE LA EDUCACION M/ EVALUACION EDUCACIONAL	4						-	1	4	4
MAGISTER EN EDUCACION ESPECIAL	4						-	-	1	1
MAGISTER EN EDUCACION	4						-	-	-	1
MAGISTER EN CIENCIAS DE LA EDUCACION	4						-	-	1	1
<b>TOTAL AREA EDUCACION</b>		<b>-</b>	<b>18</b>	<b>29</b>	<b>51</b>	<b>83</b>	<b>5</b>	<b>8</b>	<b>15</b>	<b>19</b>
<b>AREA TECNOLOGIA</b>										
MAGISTER EN CIENCIAS DE LA INGENIERIA		-	11	93	39	216				
MAGISTER EN CIENCIAS DE LA INGENIERIA	4						14	79	14	100
MAGISTER EN INGENIERIA		-	4	22	6	54				
MAGISTER EN INGENIERIA	4						3	21	4	28
MAGISTER EN TECNOLOGIAS DE INFORMACION Y GESTION		-	6	29	16	98				
MAGISTER EN TECNOLOGIAS DE INFORMACION Y GESTION	4						1	9	1	8
MAGISTER EN INGENIERIA ESTRUCTURAL Y GEOTECNIA		-	1	20	1	36				
MAGISTER EN INGENIERIA ESTRUCTURAL Y GEOTECNIA	4						-	-	-	-
MAGISTER EN INGENIERIA INDUSTRIAL		-	2	45	3	84				
MAGISTER EN INGENIERIA INDUSTRIAL	4						-	14	-	7
MAGISTER EN ADMINISTRACION DE LA CONSTRUCCION		-	3	16	4	31				
MAGISTER EN ADMINISTRACION DE LA CONSTRUCCION	4						-	-	-	-
MAGISTER EN CONSTRUCCION		-	7	18	7	30				
MAGISTER EN CONSTRUCCION	4						-	1	-	1
MAGISTER EN INGENIERIA DE LA ENERGIA		-	1	16	1	16				
MAGISTER EN INGENIERIA DE LA ENERGIA	4						-	-	-	-
<b>TOTAL AREA TECNOLOGIA</b>		<b>-</b>	<b>35</b>	<b>259</b>	<b>77</b>	<b>565</b>	<b>18</b>	<b>124</b>	<b>19</b>	<b>144</b>
<b>AREA SALUD</b>										

**NIVEL: MAGISTER**

Vacantes y Matrículas; Egresados y Titulados por Carrera o Programas según Área del Conocimiento y Nivel de Estudio, Desagregadas por Género

Area/Carrera Titulo o Grado	Duración Semestres	VACANTES	MATRICULA 1ER AÑO		MATRICULA TOTAL		EGRESADOS		TITULADOS	
			Sexo Femenino	Ambos Sexos	Sexo Femenino	Ambos Sexos	Sexo Femenino	Ambos Sexos	Sexo Femenino	Ambos Sexos
MAGISTER EN BIOETICA		-	7	14	13	25				
MAGISTER EN BIOETICA	4	-					-	-	2	9
MAGISTER EN ENFERMERIA		-	10	10	18	18				
MAGISTER EN ENFERMERIA	4	-					1	1	7	7
MAGISTER EN NUTRICION		-	7	7	20	21				
MAGISTER EN NUTRICION	4	-					-	1	5	9
MAGISTER EN SALUD Y HUMANIZACION		-	-	-	-	-				
MAGISTER EN SALUD Y HUMANIZACION	5	-					-	-	-	-
MAGISTER EN SALUD Y HUMANIZACION M/ PASTORAL SANITARIA		-	-	-	-	-				
MAGISTER EN SALUD Y HUMANIZACION CON M/ EN PASTORAL SANITARIA	5	-					-	-	-	-
MAGISTER EN EPIDEMIOLOGIA		-	6	10	13	22				
MAGISTER EN EPIDEMIOLOGIA	4	-					3	4	4	6
<b>TOTAL AREA SALUD</b>		-	<b>30</b>	<b>41</b>	<b>64</b>	<b>86</b>	<b>4</b>	<b>6</b>	<b>18</b>	<b>31</b>
<b>TOTAL CASA CENTRAL</b>		-	<b>375</b>	<b>1.008</b>	<b>767</b>	<b>2.094</b>	<b>99</b>	<b>314</b>	<b>197</b>	<b>536</b>
<b>TOTAL ENTIDAD</b>		-	<b>375</b>	<b>1.008</b>	<b>767</b>	<b>2.094</b>	<b>99</b>	<b>314</b>	<b>197</b>	<b>536</b>

## NIVEL: DOCTORADO

Vacantes y Matrículas; Egresados y Titulados por Carrera o Programas según Área del Conocimiento y Nivel de Estudio, Desagregadas por Género

Area/Carrera Titulo o Grado	Duración Semestres	VACANTES	MATRICULA 1ER AÑO		MATRICULA TOTAL		EGRESADOS		TITULADOS	
			Sexo Femenino	Ambos Sexos	Sexo Femenino	Ambos Sexos	Sexo Femenino	Ambos Sexos	Sexo Femenino	Ambos Sexos
<b>CASA CENTRAL</b>										
<b>AREA AGROPECUARIA Y CIENCIAS DEL MAR</b>										
DOCTORADO EN CIENCIAS DE LA AGRICULTURA		-	4	10	14	28				
DOCTOR EN CIENCIAS DE LA AGRICULTURA	6	-	4	10	14	28	3	6	4	7
<b>TOTAL AREA AGROPECUARIA Y CIENCIAS DEL MAR</b>		<b>-</b>	<b>4</b>	<b>10</b>	<b>14</b>	<b>28</b>	<b>3</b>	<b>6</b>	<b>4</b>	<b>7</b>
<b>AREA ARTE Y ARQUITECTURA</b>										
DOCTORADO EN ARQUITECTURA Y ESTUDIOS URBANOS		-	5	10	10	37				
DOCTOR EN ARQUITECTURA Y ESTUDIOS URBANOS	6	-	5	10	10	37	-	-	-	-
<b>TOTAL AREA ARTE Y ARQUITECTURA</b>		<b>-</b>	<b>5</b>	<b>10</b>	<b>10</b>	<b>37</b>	<b>-</b>	<b>-</b>	<b>-</b>	<b>-</b>
<b>AREA CIENCIAS NATURALES Y MATEMATICAS</b>										
DOCTORADO EN CIENCIAS BIOLÓGICAS M/ BIOLOGIA CELULAR Y MOLECULAR (1)		-	6	8	31	51				
DOCTOR EN CIENCIAS BIOLÓGICAS M/ BIOLOGIA CELULAR Y MOLECULAR	8	-	6	8	31	51	1	1	3	3
DOCTORADO EN CIENCIAS BIOLÓGICAS M/ CIENCIAS FISIOLÓGICAS (1)		-	1	5	21	44				
DOCTOR EN CIENCIAS BIOLÓGICAS M/ CIENCIAS FISIOLÓGICAS	8	-	1	5	21	44	4	7	5	10
DOCTORADO EN CIENCIAS BIOLÓGICAS M/ ECOLOGIA (1)		-	7	12	25	41				
DOCTOR EN CIENCIAS BIOLÓGICAS M/ ECOLOGIA	8	-	7	12	25	41	-	-	1	4
DOCTORADO EN CIENCIAS BIOLÓGICAS M/ GENETICA MOLECULAR Y MICROBIOLOGIA (1)		-	5	12	19	40				
DOCTOR EN CIENCIAS BIOLÓGICAS M/ GENETICA MOLECULAR Y MICROBIOLOGIA	8	-	5	12	19	40	1	2	4	8
DOCTORADO EN CIENCIAS EXACTAS MENCION ASTROFISICA		-	1	2	7	17				
DOCTOR EN CIENCIAS EXACTAS M/ ASTROFISICA	8	-	1	2	7	17	1	2	1	1
DOCTORADO EN CIENCIAS EXACTAS MENCION FISICA		-	-	2	4	22				
DOCTOR EN CIENCIAS EXACTAS M/ FISICA	8	-	-	2	4	22	2	6	-	3
DOCTORADO EN CIENCIAS EXACTAS MENCION MATEMATICAS		-	1	6	4	16				
DOCTOR EN CIENCIAS EXACTAS M/ MATEMATICAS	8	-	1	6	4	16	-	-	-	-
DOCTORADO EN ESTADISTICA		-	1	3	7	15				
DOCTOR EN ESTADISTICA	9	-	1	3	7	15	-	2	-	4
DOCTORADO EN CIENCIAS EXACTAS MENCION QUIMICA		-	4	10	16	38				
DOCTOR EN CIENCIAS EXACTAS M/ QUIMICA	7	-	4	10	16	38	-	1	2	5
<b>TOTAL AREA CIENCIAS NATURALES Y MATEMATICAS</b>		<b>-</b>	<b>26</b>	<b>60</b>	<b>134</b>	<b>284</b>	<b>9</b>	<b>21</b>	<b>16</b>	<b>38</b>
<b>AREA CIENCIAS SOCIALES</b>										
DOCTORADO EN PSICOLOGIA		-	5	7	21	29				
DOCTOR EN PSICOLOGIA	8	-	5	7	21	29	2	3	3	6
DOCTORADO EN ECONOMIA		-	2	3	7	17				
DOCTOR EN ECONOMIA	8	-	2	3	7	17	-	-	-	-
DOCTORADO EN CIENCIA POLITICA		-	1	4	2	5				
DOCTOR EN CIENCIA POLITICA	8	-	1	4	2	5	-	-	-	-

(1) Los programas de Doctorado en Ciencias Biológicas otorgan una certificación intermedia de Magíster en Ciencias Biológicas luego de 4 semestres de estudios y cumplimiento de ciertos requisitos.

## NIVEL: DOCTORADO

Vacantes y Matrículas; Egresados y Titulados por Carrera o Programas según Área del Conocimiento y Nivel de Estudio, Desagregadas por Género

Area/Carrera Titulo o Grado	Duración Semestres	VACANTES	MATRICULA 1ER AÑO		MATRICULA TOTAL		EGRESADOS		TITULADOS	
			Sexo Femenino	Ambos Sexos	Sexo Femenino	Ambos Sexos	Sexo Femenino	Ambos Sexos	Sexo Femenino	Ambos Sexos
DOCTORADO EN PSICOTERAPIA (2) DOCTOR EN PSICOTERAPIA	8	-	7	9	14	18	-	-	-	-
DOCTORADO EN SOCIOLOGIA DOCTOR EN SOCIOLOGIA	8	-	4	4	4	4	-	-	-	-
<b>TOTAL AREA CIENCIAS SOCIALES</b>		-	<b>19</b>	<b>27</b>	<b>48</b>	<b>73</b>	<b>2</b>	<b>3</b>	<b>3</b>	<b>6</b>
<b>AREA DERECHO</b>										
DOCTORADO EN DERECHO DOCTOR EN DERECHO	8	-	4	8	22	45	-	-	-	-
<b>TOTAL AREA DERECHO</b>		-	<b>4</b>	<b>8</b>	<b>22</b>	<b>45</b>	-	-	-	-
<b>AREA HUMANIDADES</b>										
DOCTORADO EN TEOLOGIA DOCTOR EN TEOLOGIA	8	-	-	2	-	2	-	1	-	-
DOCTORADO EN FILOSOFIA DOCTOR EN FILOSOFIA	8	-	2	6	9	26	-	-	-	1
DOCTORADO EN HISTORIA DOCTOR EN HISTORIA	8	-	2	5	21	41	2	2	3	5
DOCTORADO EN LITERATURA DOCTOR EN LITERATURA	8	-	2	4	5	19	1	3	3	9
<b>TOTAL AREA HUMANIDADES</b>		-	<b>6</b>	<b>17</b>	<b>35</b>	<b>88</b>	<b>3</b>	<b>6</b>	<b>6</b>	<b>15</b>
<b>AREA EDUCACION</b>										
DOCTORADO EN CIENCIAS DE LA EDUCACION DOCTOR EN CIENCIAS DE LA EDUCACION	6	-	5	6	38	57	2	3	3	7
<b>TOTAL AREA EDUCACION</b>		-	<b>5</b>	<b>6</b>	<b>38</b>	<b>57</b>	<b>2</b>	<b>3</b>	<b>3</b>	<b>7</b>
<b>AREA TECNOLOGIA</b>										
DOCTORADO EN CIENCIAS DE LA INGENIERIA DOCTOR EN CIENCIAS DE LA INGENIERIA	8	-	6	24	25	116	1	3	3	10
<b>TOTAL AREA TECNOLOGIA</b>		-	<b>6</b>	<b>24</b>	<b>25</b>	<b>116</b>	<b>1</b>	<b>3</b>	<b>3</b>	<b>10</b>
<b>AREA SALUD</b>										
DOCTORADO EN CIENCIAS MEDICAS DOCTOR EN CIENCIAS MEDICAS	6	-	-	4	5	18	-	2	1	5
<b>TOTAL AREA SALUD</b>		-	-	<b>4</b>	<b>5</b>	<b>18</b>	-	<b>2</b>	<b>1</b>	<b>5</b>
<b>TOTAL CASA CENTRAL</b>		-	<b>75</b>	<b>166</b>	<b>331</b>	<b>746</b>	<b>20</b>	<b>44</b>	<b>36</b>	<b>88</b>
<b>TOTAL ENTIDAD</b>		-	<b>75</b>	<b>166</b>	<b>331</b>	<b>746</b>	<b>20</b>	<b>44</b>	<b>36</b>	<b>88</b>

(2) Programa multidisciplinario dependiente de la Facultad de Medicina como de la Escuela de Psicología.

**NIVEL: POSTITULO**

Vacantes y Matrículas; Egresados y Titulados por Carrera o Programas según Área del Conocimiento y Nivel de Estudio, Desagregadas por Género

Area/Carrera Titulo o Grado	Duración Semestres	VACANTES	MATRICULA 1ER AÑO		MATRICULA TOTAL		EGRESADOS		TITULADOS	
			Sexo Femenino	Ambos Sexos	Sexo Femenino	Ambos Sexos	Sexo Femenino	Ambos Sexos	Sexo Femenino	Ambos Sexos
<b>CASA CENTRAL</b>										
<b>AREA ARTE Y ARQUITECTURA</b>										
POSTITULO DE TEATRO MENCIONES		-	-	-	-	-	-	-	-	-
POSTITULO DE TEATRO MENCION EN ACTUACION	2	-	-	-	-	-	-	-	-	-
POSTITULO DE TEATRO MENCION EN ANALISIS TEATRAL	2	-	-	-	-	-	-	-	-	-
POSTITULO DE TEATRO M/ EN DIMENSION TERAPEUTICA DE LA PEDAGOGIA TEATRAL	2	-	-	-	-	-	-	-	-	-
POSTITULO DE TEATRO MENCION EN DIRECCION TEATRAL	2	-	-	-	-	-	-	-	-	-
POSTITULO DE TEATRO MENCION EN DRAMATURGIA	2	-	-	-	-	-	-	-	-	-
POSTITULO DE TEATRO MENCION EN ESCENOGRAFIA	2	-	-	-	-	-	-	-	-	-
POSTITULO EN ARQUITECTURA DEL PAISAJE		-	6	7	6	7	-	-	8	8
POSTITULO EN ARQUITECTURA DEL PAISAJE	2	-	6	7	7	8	-	-	8	8
POSTITULO EN MANEJO DEL PAISAJE		-	6	7	7	8	-	-	8	8
POSTITULO EN MANEJO DEL PAISAJE	2	-	6	7	7	8	-	-	2	2
<b>TOTAL AREA ARTE Y ARQUITECTURA</b>		<b>-</b>	<b>12</b>	<b>14</b>	<b>13</b>	<b>15</b>	<b>-</b>	<b>-</b>	<b>10</b>	<b>10</b>
<b>AREA CIENCIAS NATURALES Y MATEMATICAS</b>										
POSTITULO EN CONSERVACION Y MANEJO DE REC. BIOLOGICOS M/ REC.MARINOS BENTONICOS		-	-	-	-	-	-	-	-	-
PT. EN CONSERV.Y MANEJO DE REC. MARINOS BIOL.M/REC.MARINOS BENTONICOS	2	-	-	-	-	-	-	-	-	-
POSTITULO EN FARMACIA CLINICA Y ATENCION FARMACEUTICA		-	-	-	-	-	-	-	-	-
POSTITULO EN FARMACIA CLINICA Y ATENCION FARMACEUTICA	3	-	-	-	-	-	-	-	-	-
<b>TOTAL AREA CIENCIAS NATURALES Y MATEMATICAS</b>		<b>-</b>	<b>-</b>	<b>-</b>	<b>-</b>	<b>-</b>	<b>-</b>	<b>-</b>	<b>-</b>	<b>-</b>
<b>AREA CIENCIAS SOCIALES</b>										
POSTITULO EN ADMINISTRACION DE EMPRESAS		-	-	2	1	4	-	-	7	11
POSTITULO EN ADMINISTRACION DE EMPRESAS	4	-	-	2	1	4	-	-	7	11
POSTITULO EN PSICODIAGNOSTICO CON TECNICAS PROYECTIVAS		-	15	17	15	17	15	17	-	-
POSTITULO DE PSICODIAGNOSTICO CON TECNICAS PROYECTIVAS	2	-	15	17	15	17	15	17	-	-
POSTITULO EN PSICOTERAPIA SISTEMICA PARA NIÑOS Y ADOLESCENTES		-	16	18	42	44	26	26	-	-
POSTITULO EN PSICOTERAPIA SISTEMICA PARA NIÑOS Y ADOLESCENTES	4	-	16	18	42	44	26	26	-	-
POSTITULO EN INTERVENCIONES PSICOTERAPEUTAS EN ADULTOS		-	12	12	12	12	-	-	-	-
POSTITULO EN INTERVENCIONES PSICOTERAPEUTAS EN ADULTOS	4	-	12	12	12	12	-	-	-	-
POSTITULO DE ESTUDIOS DE LA FAMILIA		-	24	28	24	28	20	22	29	30
POSTITULO DE ESTUDIOS DE LA FAMILIA	2	-	24	28	24	28	20	22	29	30
POSTITULO EN GEOMATICA		-	6	14	6	14	5	6	5	6
POSTITULO EN GEOMATICA	2	-	6	14	6	14	5	6	5	6
<b>TOTAL AREA CIENCIAS SOCIALES</b>		<b>-</b>	<b>73</b>	<b>91</b>	<b>100</b>	<b>119</b>	<b>66</b>	<b>71</b>	<b>41</b>	<b>47</b>
<b>AREA DERECHO</b>										
POSTITULO EN CRIMINOLOGIA		-	-	-	-	-	-	-	1	2
POSTITULO EN CRIMINOLOGIA	2	-	-	-	-	-	-	-	1	2
POSTITULO EN DERECHO CONSTITUCIONAL		-	7	11	7	14	-	2	2	9
POSTITULO EN DERECHO CONSTITUCIONAL	2	-	7	11	7	14	-	2	2	9
POSTITULO EN DERECHO DE LA EMPRESA		-	1	1	1	1	1	1	1	1
POSTITULO EN DERECHO DE LA EMPRESA	2	-	1	1	1	1	1	1	1	1
<b>TOTAL AREA DERECHO</b>		<b>-</b>	<b>8</b>	<b>12</b>	<b>8</b>	<b>15</b>	<b>1</b>	<b>3</b>	<b>4</b>	<b>12</b>

**NIVEL: POSTITULO**

Vacantes y Matrículas; Egresados y Titulados por Carrera o Programas según Área del Conocimiento y Nivel de Estudio, Desagregadas por Género

Área/Carrera Título o Grado	Duración Semestres	VACANTES	MATRICULA 1ER AÑO		MATRICULA TOTAL		EGRESADOS		TITULADOS	
			Sexo Femenino	Ambos Sexos	Sexo Femenino	Ambos Sexos	Sexo Femenino	Ambos Sexos	Sexo Femenino	Ambos Sexos
<b>AREA HUMANIDADES</b>										
POSTITULO EN INGLES PARA PROPOSITOS ESPECIFICOS		-	-	-	-	-	-	-	-	-
POSTITULO EN INGLES PARA PROPOSITOS ESPECIFICOS	2	-	-	-	-	-	-	-	6	9
<b>TOTAL AREA HUMANIDADES</b>		-	-	-	-	-	-	-	<b>6</b>	<b>9</b>
<b>AREA EDUCACION</b>										
POSTITULO DE ESPECIALISTA EN DIR.Y GESTION DE ORGAN. EDUCATIVAS		-	7	9	7	9				
POSTITULO DE ESPECIALISTA EN DIR.Y GESTION DE ORGANIZACIONES EDUCATIVAS	3	-	-	-	-	-	6	8	6	7
CONSEJERIA EDUCACIONAL Y VOCACIONAL P/EDUCACION MEDIA		-	-	-	-	-	-	-	-	-
CONSEJERIA EDUCACIONAL Y VOCACIONAL PARA LA EDUCACION MEDIA	3	-	-	-	-	-	-	-	-	-
POSTITULO DE PROFESOR ESPECIALISTA EN CURRICULUM Y EVALUACION ESCOLAR		-	8	10	17	19				
POSTITULO DE PROFESOR ESPECIALISTA EN CURRICULUM Y EVALUACION ESCOLAR	3	-	-	-	-	-	7	7	7	7
POSTITULO DE ESPECIALISTA EN DIFICULTADES DE APRENDIZAJE		-	14	15	36	38				
POSTITULO DE ESPECIALISTA EN DIFICULTADES DE APRENDIZAJE	4	-	-	-	-	-	22	23	22	22
POSTITULO EN INFORMATICA EDUCATIVA		-	-	-	-	-	-	-	-	-
POSTITULO EN INFORMATICA EDUCATIVA	2	-	-	-	-	-	-	-	-	-
POSTITULO EN ORIENTACION EDUCACIONAL Y VOCACIONAL		-	14	18	14	18				
POSTITULO EN ORIENTACION EDUCACIONAL Y VOCACIONAL	3	-	-	-	-	-	13	17	10	10
POSTITULO DE LENGUAJE Y COMUNICACION SEGUNDO		-	33	34	56	60				
CICLO DE ENSEÑANZA GENERAL BASICA		-	-	-	-	-				
POSTITULO DE LENGUAJE Y COMUNICACION SEGUNDO		-	-	-	-	-	15	17	15	17
CICLO DE ENSEÑANZA GENERAL BASICA	3	-	-	-	-	-	-	-	-	-
POSTITULO DE MATEMATICA SEGUNDO CICLO DE ENSEÑANZA GENERAL BASICA		-	23	32	23	32				
POSTITULO DE MATEMATICA SEGUNDO CICLO DE ENSEÑANZA GENERAL BASICA	3	-	-	-	-	-	-	-	-	-
POSTITULO MENCION EN ESTUDIO Y COMPRESION DE LA NATURALEZA		-	26	30	26	30				
POSTITULO MENCION EN ESTUDIO Y COMPRESION DE LA NATURALEZA	3	-	-	-	-	-	-	-	-	-
POSTITULO MENCION EN ESTUDIO Y COMPRESION DE LA SOCIEDAD		-	18	30	18	30				
POSTITULO MENCION EN ESTUDIO Y COMPRESION DE LA SOCIEDAD	3	-	-	-	-	-	-	-	-	-
<b>TOTAL AREA EDUCACION</b>		-	<b>143</b>	<b>178</b>	<b>197</b>	<b>236</b>	<b>63</b>	<b>72</b>	<b>60</b>	<b>63</b>
<b>AREA TECNOLOGIA</b>										
POSTITULO EN GESTION INFORMATICA		-	9	40	9	40				
POSTITULO EN GESTION INFORMATICA	2	-	-	-	-	-	10	39	13	40
POSTITULO EN ADMINISTRACION DE EMPRESAS CONSTRUCTORAS		-	2	12	2	12				
CON MENCIONES EN DESARROLLO INMOBILIARIO Y OBRAS CIVILES	2	-	-	-	-	-	-	-	2	15
POSTITULO EN PREVENCIÓN DE RIESGOS EN EL SECTOR PRODUCTIVO		-	11	28	11	28				
POSTITULO EN PREVENCIÓN DE RIESGOS EN EL SECTOR PRODUCTIVO	3	-	-	-	-	-	-	-	14	23
POSTITULO EN TECNOLOGIAS AVANZADAS EN CONSTRUCCION		-	-	-	-	-				
CON MENCION EN OBRAS CIVILES E INFRAESTRUCTURA	3	-	-	-	-	-	-	-	-	-
CON MENCION EN EDIFICACION	3	-	-	-	-	-	-	-	-	-
<b>TOTAL AREA TECNOLOGIA</b>		-	<b>22</b>	<b>80</b>	<b>22</b>	<b>80</b>	<b>10</b>	<b>39</b>	<b>29</b>	<b>78</b>
<b>AREA SALUD</b>										
POSTITULO DE ESPECIALIDAD MEDICA EN ANATOMIA PATOLOGICA		-	4	5	7	11				
POSTITULO DE MEDICINA EN ESP. MEDICA EN ANATOMIA PATOLOGICA	6	-	-	-	-	-	-	-	2	3

**NIVEL: POSTITULO**

Vacantes y Matrículas; Egresados y Titulados por Carrera o Programas según Área del Conocimiento y Nivel de Estudio, Desagregadas por Género

Area/Carrera Titulo o Grado	Duración Semestres	VACANTES	MATRICULA 1ER AÑO		MATRICULA TOTAL		EGRESADOS		TITULADOS	
			Sexo Femenino	Ambos Sexos	Sexo Femenino	Ambos Sexos	Sexo Femenino	Ambos Sexos	Sexo Femenino	Ambos Sexos
POSTITULO DE ESPECIALIDAD MEDICA EN ANESTESIOLOGIA		-	7	12	19	32				
POSTITULO DE MEDICINA EN ESP. MEDICA EN ANESTESIOLOGIA	6	-					-	-	6	11
POSTITULO DE ESPECIALIDAD MEDICA EN CIRUGIA GENERAL		-	3	6	7	17				
POSTITULO DE MEDICINA EN ESP. MEDICA EN CIRUGIA GENERAL	6	-					-	-	3	6
POSTITULO DE ESPECIALIDAD MEDICA EN DERMATOLOGIA		-	2	5	5	10				
POSTITULO DE MEDICINA EN ESP. MEDICA EN DERMATOLOGIA	6	-					-	-	1	3
POSTITULO DE ESPECIALIDAD MEDICA EN LABORATORIO CLINICO		-	-	-	-	-				
POSTITULO DE MEDICINA EN ESP. MEDICA EN LABORATORIO CLINICO	6	-					-	-	2	2
POSTITULO DE ESPECIALIDAD MEDICA EN MEDICINA FAMILIAR DEL ADULTO		-	2	6	11	18				
POSTITULO DE MEDICINA EN ESP. MEDICA EN MEDICINA FAMILIAR DEL ADULTO	6	-					-	-	3	3
POSTITULO DE ESPECIALIDAD MEDICA EN MEDICINA FAMILIAR DEL NIÑO		-	3	3	13	14				
POSTITULO DE MEDICINA EN ESP. MEDICA EN MEDICINA FAMILIAR DEL NIÑO	6	-					-	-	4	4
POSTITULO DE ESPECIALIDAD MEDICA EN MEDICINA INTERNA		-	7	15	14	41				
POSTITULO DE MEDICINA EN ESP. MEDICA EN MEDICINA INTERNA	6	-					-	-	4	13
POSTITULO DE ESPECIALIDAD MEDICA EN MEDICINA NUCLEAR		-	-	1	1	3				
POSTITULO DE MEDICINA EN ESP. MEDICA EN MEDICINA NUCLEAR	6	-					-	-	-	-
POSTITULO DE ESPECIALIDAD MEDICA EN NEUROCIRUGIA		-	1	2	1	4				
POSTITULO DE MEDICINA EN ESP. MEDICA EN NEUROCIRUGIA	8	-					-	-	-	2
POSTITULO DE ESPECIALIDAD MEDICA EN NEUROLOGIA		-	2	4	5	12				
POSTITULO DE MEDICINA EN ESP. MEDICA EN NEUROLOGIA	6	-					-	-	1	4
POSTITULO DE ESPECIALIDAD MEDICA EN OBSTETRICIA Y GINECOLOGIA		-	2	5	7	14				
POSTITULO DE MEDICINA EN ESP. MEDICA EN OBSTETRICIA Y GINECOLOGIA	6	-					-	-	3	5
POSTITULO DE ESPECIALIDAD MEDICA EN OFTALMOLOGIA		-	3	4	4	9				
POSTITULO DE MEDICINA EN ESP. MEDICA EN OFTALMOLOGIA	6	-					-	-	1	2
POSTITULO DE ESPECIALIDAD MEDICA EN OTORRINOLARINGOLOGIA		-	1	3	3	8				
POSTITULO DE MEDICINA EN ESP. MEDICA EN OTORRINOLARINGOLOGIA	6	-					-	-	-	3
POSTITULO DE ESPECIALIDAD MEDICA EN PEDIATRIA		-	13	16	32	39				
POSTITULO DE MEDICINA EN ESP. MEDICA EN PEDIATRIA	6	-					-	-	7	9
POSTITULO DE ESPECIALIDAD MEDICA EN PSIQUIATRIA		-	1	3	2	9				
POSTITULO DE MEDICINA EN ESP. MEDICA EN PSIQUIATRIA	6	-					-	-	2	3
POSTITULO DE ESPECIALIDAD MEDICA EN RADIOLOGIA		-	2	7	7	22				
POSTITULO DE MEDICINA EN ESP. MEDICA EN RADIOLOGIA	6	-					-	-	4	6
POSTITULO DE ESPECIALIDAD MEDICA EN RADIO-ONCOLOGIA		-	-	2	1	5				
POSTITULO DE MEDICINA EN ESP. MEDICA EN RADIO-ONCOLOGIA	6	-					-	-	-	-
POSTITULO DE ESPECIALIDAD MEDICA EN SALUD PUBLICA		-	-	-	1	2				
POSTITULO DE MEDICINA EN ESP. MEDICA EN SALUD PUBLICA	6	-					-	-	-	1
POSTITULO DE ESPECIALIDAD MEDICA EN TRAUMATOLOGIA Y ORTOPEDIA		-	1	6	3	18				
POSTITULO DE MEDICINA EN ESP. MEDICA EN TRAUMATOLOGIA Y ORTOPEDIA	6	-					-	-	-	5
POSTITULO DE SUBESPECIALIDAD EN ANESTESIA CARDIOVASCULAR		-	1	2	1	2				
POSTITULO DE MEDICINA EN SUB-ESP. EN ANESTESIA CARDIOVASCULAR	4	-					-	-	-	1
POSTITULO DE SUBESPECIALIDAD EN ARRITMOLOGIA Y ELECTROFISIOLOGIA CARDIACA		-	-	1	-	1				
PT. DE MEDICINA EN SUB-ESP. EN ARRITMOLOGIA Y ELECTROFISIOLOGIA CARDIACA	4	-					-	-	-	1
POSTITULO DE SUBESPECIALIDAD EN CARDIOLOGIA		-	1	4	2	6				
POSTITULO DE MEDICINA EN SUB-ESP. EN CARDIOLOGIA	4	-					-	-	-	4
POSTITULO DE SUBESPECIALIDAD EN CARDIOLOGIA INTERVENCIONAL		-	-	1	-	1				
POSTITULO DE MEDICINA EN SUB-ESP. EN CARDIOLOGIA INTERVENCIONAL	4	-					-	-	-	-

**NIVEL: POSTITULO**

Vacantes y Matrículas; Egresados y Titulados por Carrera o Programas según Área del Conocimiento y Nivel de Estudio, Desagregadas por Género

Area/Carrera Titulo o Grado	Duración Semestres	VACANTES	MATRICULA 1ER AÑO		MATRICULA TOTAL		EGRESADOS		TITULADOS	
			Sexo Femenino	Ambos Sexos	Sexo Femenino	Ambos Sexos	Sexo Femenino	Ambos Sexos	Sexo Femenino	Ambos Sexos
POSTITULO DE SUBESPECIALIDAD EN CARDIOLOGIA PEDIATRICA		-	1	1	2	2				
POSTITULO DE MEDICINA EN SUB-ESP. EN CARDIOLOGIA PEDIATRICA	4						-	-	2	2
POSTITULO DE SUBESPECIALIDAD EN CIRUGIA CARDIOVASCULAR		-	-	2	-	2				
POSTITULO DE MEDICINA EN SUB-ESP. EN CIRUGIA CARDIOVASCULAR	4						-	-	-	1
POSTITULO DE SUBESPECIALIDAD EN CIRUGIA DIGESTIVA		-	-	2	-	4				
POSTITULO DE MEDICINA EN SUB-ESP. EN CIRUGIA DIGESTIVA	4						-	-	-	2
POSTITULO DE SUBESPECIALIDAD EN CIRUGIA VASCULAR		-	-	1	-	2				
POSTITULO DE MEDICINA EN SUB-ESP. EN CIRUGIA VASCULAR	4						-	-	-	1
POSTITULO DE SUBESPECIALIDAD EN ENDOCRINOLOGIA		-	2	2	2	4			1	2
POSTITULO DE MEDICINA EN SUB-ESP. EN ENDOCRINOLOGIA	4						-	-		
POSTITULO DE SUBESPECIALIDAD EN ENFERMEDADES INFECCIOSAS DEL ADULTO		-	1	1	3	3				
POSTITULO DE MEDICINA EN SUB-ESP. EN ENFERMEDADES INFECCIOSAS DEL ADULTO	4						-	-	1	1
POSTITULO DE SUBESPECIALIDAD EN ENFERMEDADES RESPIRATORIAS		-	1	3	1	3				
POSTITULO DE MEDICINA EN SUB-ESP. EN ENFERMEDADES RESPIRATORIAS	4						-	-	-	1
POSTITULO DE SUBESPECIALIDAD EN ENFERMEDADES RESPIRATORIAS DEL NIÑO		-	2	2	4	4				
POSTITULO DE MEDICINA EN SUB-ESP. EN ENFERMEDADES RESPIRATORIAS DEL NIÑO	4						-	-	-	2
POSTITULO DE SUBESPECIALIDAD EN GASTROENTEROLOGIA		-	-	2	2	5				
POSTITULO DE MEDICINA EN SUB-ESP. EN GASTROENTEROLOGIA	4						-	-	1	2
POSTITULO DE SUBESPECIALIDAD EN GERIATRIA		-	-	-	1	2				
POSTITULO DE MEDICINA EN SUB-ESP. EN GERIATRIA	4						-	-	-	-
POSTITULO DE SUBESPECIALIDAD EN HEMATOLOGIA		-	2	2	2	3				
POSTITULO DE MEDICINA EN SUB-ESP. EN HEMATOLOGIA	4						-	-	1	2
POSTITULO DE SUBESPECIALIDAD EN HEMATOLOGIA Y ONCOLOGIA		-	-	1	2	5			1	1
POSTITULO DE MEDICINA EN SUB-ESP. EN HEMATOLOGIA Y ONCOLOGIA	6						-	-		
POSTITULO DE SUBESPECIALIDAD EN HEMOSTASIA Y TROMBOSIS		-	-	-	-	-				
POSTITULO DE MEDICINA EN SUB-ESP. EN HEMOSTASIA Y TROMBOSIS	4						-	-	-	-
POSTITULO DE SUBESPECIALIDAD EN INFECTOLOGIA PEDIATRICA		-	1	1	1	2				
POSTITULO DE MEDICINA EN SUB-ESP. EN INFECTOLOGIA PEDIATRICA	4						-	-	-	-
POSTITULO DE SUBESPECIALIDAD EN INMUNOLOGIA CLINICA Y REUMATOLOGIA		-	2	3	2	3			1	2
POSTITULO DE MEDICINA EN SUB-ESP. EN INMUNOLOGIA CLINICA Y REUMATOLOGIA	4						-	-		
POSTITULO DE SUBESPECIALIDAD EN MEDICINA INTENSIVA DEL ADULTO		-	-	5	-	7				
POSTITULO DE MEDICINA EN SUB-ESP. EN MEDICINA INTENSIVA DEL ADULTO	4						-	-	2	3
POSTITULO DE SUBESPECIALIDAD EN MEDICINA INTENSIVA INFANTIL		-	-	1	1	2				
POSTITULO DE MEDICINA EN SUB-ESP. EN MEDICINA INTENSIVA INFANTIL	4						-	-	-	1
POSTITULO DE SUBESPECIALIDAD EN NEFROLOGIA		-	-	-	1	3				
POSTITULO DE MEDICINA EN SUB-ESP. EN NEFROLOGIA	4						-	-	2	3
POSTITULO DE SUBESPECIALIDAD EN NEFROLOGIA PEDIATRICA		-	-	-	1	1				
POSTITULO DE MEDICINA EN SUB-ESP. EN NEFROLOGIA PEDIATRICA	4						-	-	2	2
POSTITULO DE SUBESPECIALIDAD EN NEONATOLOGIA		-	1	2	1	2				
POSTITULO DE MEDICINA EN SUB-ESP. EN NEONATOLOGIA	4						-	-	-	2
POSTITULO DE SUBESPECIALIDAD EN NEUROLOGIA PEDIATRICA		-	1	1	1	2				
POSTITULO DE MEDICINA EN SUB-ESP. EN NEUROLOGIA PEDIATRICA	4						-	-	1	1
POSTITULO DE SUBESPECIALIDAD EN NUTRICION Y DIABETES		-	-	1	1	2				
POSTITULO DE MEDICINA EN SUB-ESP. EN NUTRICION Y DIABETES	4						-	-	-	-
POSTITULO DE SUBESPECIALIDAD EN UROLOGIA		-	-	1	-	2				
POSTITULO DE MEDICINA EN SUB-ESP. EN UROLOGIA	4						-	-	-	1
POSTITULO DE ENFERMERIA DEL ADULTO CON PROBLEMAS CARDIACOS		-	1	3	1	3			3	4
POSTITULO DE ENFERMERIA DEL ADULTO CON PROBLEMAS CARDIACOS	2						-	-		

**NIVEL: POSTITULO**

Vacantes y Matrículas; Egresados y Titulados por Carrera o Programas según Área del Conocimiento y Nivel de Estudio, Desagregadas por Género

Area/Carrera Titulo o Grado	Duración Semestres	VACANTES	MATRICULA 1ER AÑO		MATRICULA TOTAL		EGRESADOS		TITULADOS	
			Sexo Femenino	Ambos Sexos	Sexo Femenino	Ambos Sexos	Sexo Femenino	Ambos Sexos	Sexo Femenino	Ambos Sexos
POSTITULO DE ENFERMERIA EN CUIDADOS CRITICOS DEL ADULTO		-	7	8	7	8	-	-	-	-
POSTITULO DE ENFERMERIA EN CUIDADOS CRITICOS DEL ADULTO	2	-	-	-	-	-	-	-	-	-
POSTITULO EN ENFERMERIA DEL ADULTO MAYOR		-	-	-	-	-	-	-	-	-
POSTITULO EN ENFERMERIA DEL ADULTO MAYOR	2	-	-	-	-	-	-	-	-	-
POSTITULO EN ENFERMERIA DEL ADULTO CON PROBLEMAS RENALES		-	2	2	2	2	-	-	1	1
POSTITULO EN ENFERMERIA DEL ADULTO CON PROBLEMAS RENALES	2	-	-	-	-	-	-	-	1	1
POSTITULO EN ENFERMERIA DEL ADULTO CON PROBLEMAS ONCOLOGICOS		-	-	-	-	-	-	-	4	4
POSTITULO EN ENFERMERIA DEL ADULTO CON PROBLEMAS ONCOLOGICOS	2	-	-	-	-	-	-	-	4	4
POSTITULO EN ENFERMERIA DEL NIÑO CON PROBLEMAS CARDIACOS		-	-	-	-	-	-	-	-	-
POSTITULO EN ENFERMERIA DEL NIÑO CON PROBLEMAS CARDIACOS	2	-	-	-	-	-	-	-	-	-
POSTITULO EN ENFERMERIA EN CUIDADOS CRITICOS DEL NIÑO		-	-	-	-	-	-	-	-	-
POSTITULO EN ENFERMERIA EN CUIDADOS CRITICOS DEL NIÑO	2	-	-	-	-	-	-	-	-	-
POSTITULO EN ENFERMERIA DEL NIÑO CON PROBLEMAS ONCOLOGICOS		-	3	3	3	3	1	1	1	1
POSTITULO EN ENFERMERIA DEL NIÑO CON PROBLEMAS ONCOLOGICOS	2	-	-	-	-	-	-	-	1	1
POSTITULO EN ENFERMERIA DEL RECIEN NACIDO DE ALTO RIESGO		-	3	3	3	3	-	-	-	-
POSTITULO EN ENFERMERIA DEL RECIEN NACIDO DE ALTO RIESGO	2	-	-	-	-	-	-	-	-	-
POSTITULO EN ENFERMERIA EN SALUD FAMILIAR Y COMUNITARIA		-	2	2	2	2	2	2	4	5
POSTITULO EN ENFERMERIA EN SALUD FAMILIAR Y COMUNITARIA	2	-	-	-	-	-	-	-	4	5
POSTITULO DE ESPECIALIDAD EN MEDICINA DE URGENCIA		-	1	3	1	5	-	-	1	1
POSTITULO DE MEDICINA EN ESPECIALIDAD MEDICA DE URGENCIA	4	-	-	-	-	-	-	-	1	1
POSTITULO DE SUBESPECIALIDAD MEDICA EN COLOPROCTOLOGIA		-	-	1	-	2	-	-	-	-
POSTITULO DE MEDICINA EN SUBESPECIALIDAD EN COLOPROCTOLOGIA	4	-	-	-	-	-	-	-	-	-
POSTITULO DE SUBESPECIALIDAD MEDICA EN CIRUGIA ONCOLOGICA Y DE CABEZA Y CUELLO		-	1	2	1	2	-	-	-	1
POSTITULO DE MEDICINA EN SUBESPECIALIDAD MEDICA EN CIRUGIA ONCOLOGICA Y DE CABEZA Y CUELLO	4	-	-	-	-	-	-	-	-	1
POSTITULO DE SUBESPECIALIDAD MEDICA EN CIRUGIA PLASTICA Y RECONSTRUCTIVA		-	2	2	2	4	-	-	-	2
POSTITULO DE MEDICINA EN SUBESPECIALIDAD MEDICA EN CIRUGIA PLASTICA Y RECONSTRUCTIVA	4	-	-	-	-	-	-	-	-	2
<b>TOTAL AREA SALUD</b>		-	<b>92</b>	<b>176</b>	<b>196</b>	<b>397</b>	<b>3</b>	<b>3</b>	<b>72</b>	<b>142</b>
<b>TOTAL CASA CENTRAL</b>		-	<b>350</b>	<b>551</b>	<b>536</b>	<b>862</b>	<b>143</b>	<b>188</b>	<b>222</b>	<b>361</b>
<b>SEDE VILLARRICA</b>										
<b>AREA EDUCACION</b>										
POSTITULO EN EDUCACION RURAL		-	-	-	-	-	-	-	-	-
POSTITULO EN EDUCACION RURAL	4	-	-	-	-	-	-	-	-	-
POSTITULO EN CONSEJERIA EDUCACIONAL Y VOCACIONAL		-	-	-	-	-	-	-	-	-
POSTITULO EN CONSEJERIA EDUCACIONAL Y VOCACIONAL	4	-	-	-	-	-	-	-	-	-
POSTITULO EN PLANIFICACION Y GESTION DE ORGANIZACIONES ESCOLARES INCLUSIVAS		-	35	55	35	55	-	-	-	-
POSTITULO EN PLANIFICACION Y GESTION DE ORGANIZACIONES ESCOLARES INCLUSIVAS	4	-	-	-	-	-	-	-	-	-
<b>TOTAL AREA EDUCACION</b>		-	<b>35</b>	<b>55</b>	<b>35</b>	<b>55</b>	-	-	-	-
<b>TOTAL SEDE VILLARRICA</b>		-	<b>35</b>	<b>55</b>	<b>35</b>	<b>55</b>	-	-	-	-
<b>TOTAL ENTIDAD</b>		-	<b>385</b>	<b>606</b>	<b>571</b>	<b>917</b>	<b>143</b>	<b>188</b>	<b>222</b>	<b>361</b>

<b>PERSONAL ACADEMICO</b> (Número de Personas)	<b>DOCTORADO (1)</b>	<b>MAGISTER (2)</b>	<b>TITULADOS (3)</b>	<b>OTROS (4)</b>	<b>TOTAL</b>
JORNADA COMPLETA	1.049	240	115	0	1.404
MEDIA JORNADA	164	114	89	0	367
JORNADA HORAS	230	357	370	4	961
<b>TOTAL</b>	<b>1.443</b>	<b>711</b>	<b>574</b>	<b>4</b>	<b>2.732</b>
<b>Nº JORNADAS COMPLETAS EQUIVALENTES</b> (Nº J.C.E. = Nº HORAS/44)	<b>1.171</b>	<b>361</b>	<b>229</b>	<b>1</b>	<b>1.762</b>

<b>PERSONAL NO ACADEMICO</b> (Número de Personas)	<b>CON TITULO PROFESIONAL</b>	<b>SIN TITULO PROFESIONAL</b>	<b>PERSONAL DE SERVICIO</b>	<b>TOTAL</b>
	647	1.052	327	2.026

NOTA: ( 1 ) : Profesores con Doctorado y Especialización Médica  
 ( 2 ) : Profesores con Magíster y Postítulo  
 ( 3 ) : Profesores con Título Profesional y con grado de Licenciado  
 ( 4 ) : Profesores sin Título o grado de Licenciado.

**BALANCE DE EJECUCION PRESUPUESTARIA**

Pontificia Universidad Católica de Chile

(Valores en Miles de Pesos de cada Año)

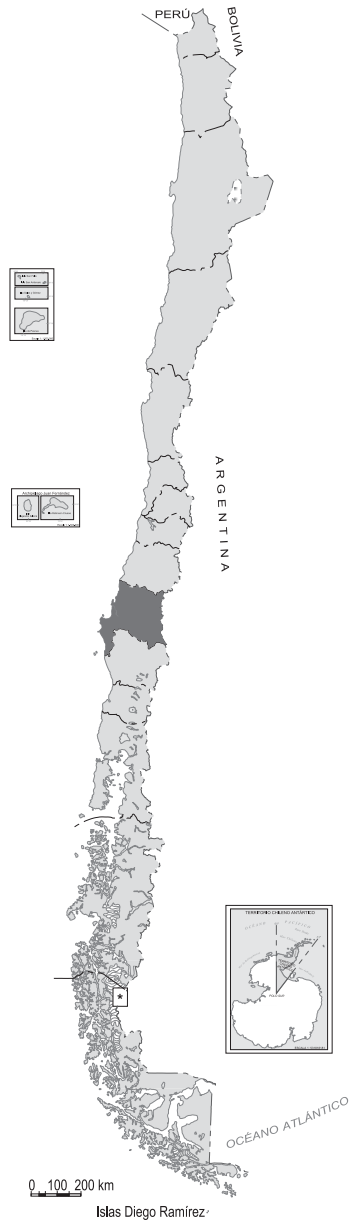
	<b>AÑO 2006</b>	<b>AÑO 2007</b>	<b>AÑO 2008</b>
<b>INGRESOS</b>	<b>209.830.644</b>	<b>240.156.803</b>	<b>279.300.559</b>
<b>1. INGRESOS DE OPERACION</b>	<b>163.796.787</b>	<b>183.516.945</b>	<b>200.819.039</b>
1.1 Venta de bienes y servicios	100.650.125	112.974.596	123.174.094
1.2 Renta de Inversiones	1.647.696	1.271.206	2.049.861
1.3 Aranceles de Matrícula	61.498.966	69.271.143	75.595.084
<b>2. VENTAS DE ACTIVOS</b>	<b>1.840.276</b>	<b>95.969</b>	<b>18.768.439</b>
2.1 Activos Físicos	1.840.276	95.969	3.521.784
2.2 Activos Financieros	0	0	15.246.655
<b>3. TRANSFERENCIAS</b>	<b>12.625.373</b>	<b>16.137.487</b>	<b>16.472.189</b>
3.1 Del sector Privado	3.801.010	4.616.846	4.351.803
3.2 De Organismos del Sector Público	5.136.446	6.305.180	7.212.180
3.3 Ley Nº 16.681	3.687.917	5.215.461	4.908.206
<b>4. ENDEUDAMIENTO</b>	<b>0</b>	<b>3.853.050</b>	<b>322.688</b>
4.1 Interno	0	3.853.050	322.688
4.2 Externo	0	0	0
4.3 Proveedores	0	0	0
<b>5. FINANCIAMIENTO FISCAL</b>	<b>24.435.559</b>	<b>27.049.464</b>	<b>28.693.897</b>
5.1 Aporte Fiscal Directo	15.461.439	16.108.200	17.039.782
5.2 Aporte Fiscal Indirecto	3.185.983	3.315.356	3.615.395
5.3 Pagares Universitarios T.G.R.	2.942.820	3.403.001	3.588.365
5.4 Recuperación Préstamos por Crédito Fiscal	0	0	0
5.5 Otros Aportes	2.845.317	4.222.907	4.450.355
<b>6. RECUPERACION OTROS PRESTAMOS</b>	<b>1.914.794</b>	<b>1.588.758</b>	<b>2.867.669</b>
6.1 Préstamos Inciso 3º, Art. 70, Ley 18.591	1.588.758	1.588.758	2.326.832
6.2 Otros Préstamos	326.036	0	540.837
<b>7. OTROS INGRESOS</b>	<b>90.725</b>	<b>703.921</b>	<b>2.104.888</b>
7.1 Leyes Especiales	90.725	108.863	99.219
7.2 Otros Ingresos	0	595.058	2.005.669
<b>8. SALDO INICIAL DE CAJA</b>	<b>5.127.130</b>	<b>7.211.209</b>	<b>9.251.750</b>

**BALANCE DE EJECUCION PRESUPUESTARIA**

Pontificia Universidad Católica de Chile

(Valores en Miles de Pesos de cada Año)

	<b>AÑO 2006</b>	<b>AÑO 2007</b>	<b>AÑO 2008</b>
<b>GASTOS</b>	<b>209.830.644</b>	<b>240.156.803</b>	<b>279.300.559</b>
<b>A. DE OPERACION</b>	<b>173.660.336</b>	<b>190.657.040</b>	<b>220.438.901</b>
<b>1. GASTOS EN PERSONAL</b>	<b>110.122.668</b>	<b>121.834.010</b>	<b>136.808.430</b>
1.1 Directivos	0	0	0
1.2 Académicos	37.930.822	38.498.384	43.660.625
1.3 No Académicos	43.958.972	50.924.300	56.391.494
1.4 Honorarios	24.716.815	28.455.240	32.040.312
1.5 Viáticos	2.532.487	2.930.384	3.592.615
1.6 Horas Extraordinarias	488.909	491.046	520.370
1.7 Jornales	0	0	0
1.8 Aportes Patronales	494.663	534.656	603.014
<b>2. COMPRA DE BIENES Y SERVICIOS</b>	<b>51.752.956</b>	<b>56.248.764</b>	<b>68.550.061</b>
<b>3. TRANSFERENCIAS</b>	<b>11.784.712</b>	<b>12.574.266</b>	<b>15.080.410</b>
3.1 Corporaciones de Televisión	0	0	0
3.2 Becas Estudiantiles	10.956.024	11.641.014	13.540.690
3.3 Fondos Centrales Investigación	0	0	0
3.4 Fondos Centrales de Extensión	0	0	0
3.5 Otras Transferencias	828.688	933.252	1.539.720
<b>B. DE INVERSION</b>	<b>26.756.136</b>	<b>37.354.322</b>	<b>35.218.396</b>
<b>4. INVERSION REAL</b>	<b>18.930.221</b>	<b>21.918.692</b>	<b>28.957.613</b>
<b>5. INVERSION FINANCIERA</b>	<b>7.825.915</b>	<b>15.435.630</b>	<b>6.260.783</b>
5.1 Préstamos Estudiantiles	4.765.848	4.987.155	5.599.676
Inciso 3º, Art. 70, Ley 18.591	0	0	0
Otros Préstamos	762.899	551.936	561.163
5.2 Compra de Títulos y Valores	2.297.168	9.896.539	99.944
<b>C. DE AMORTIZACION</b>	<b>1.635.591</b>	<b>2.694.134</b>	<b>4.115.223</b>
<b>6. SERVICIO DE DEUDA</b>	<b>1.635.591</b>	<b>2.694.134</b>	<b>4.115.223</b>
6.1 Interna	598.529	1.177.215	2.982.485
6.2 Externa	0	0	0
6.3 Proveedores	1.037.062	1.516.919	1.132.738
<b>7. COMPROMISOS PENDIENTES</b>	<b>0</b>	<b>0</b>	<b>0</b>
<b>D. OTROS</b>	<b>567.372</b>	<b>199.557</b>	<b>7.918.485</b>
<b>8. SALDO FINAL DE CAJA</b>	<b>7.211.209</b>	<b>9.251.750</b>	<b>11.609.554</b>



# Universidad de Concepción

VIII REGIÓN DEL BÍO-BÍO

VICTOR LAMAS 1290 · CONCEPCION, CHILE  
TELEFONOS: (41) 220 4000 - (41) 220 4300  
Sitio WEB: <http://www.udec.cl>

# Universidad de Concepción

Creada el 14 de Mayo de 1919

Información General 2008	TOTAL ALUMNOS				N° DE CARRERAS Y PROGRAMAS CON MATRICULA			
	Pregrado	Magíster	Doctorado	Postítulo	Pregrado	Magíster	Doctorado	Postítulo
<b>CASA CENTRAL</b>	<b>18.579</b>	<b>1.152</b>	<b>434</b>	<b>844</b>	<b>80</b>	<b>50</b>	<b>20</b>	<b>47</b>
<b>SEDE CHILLAN</b>	<b>1.646</b>	-	-	<b>3</b>	<b>6</b>	-	-	<b>1</b>
<b>SEDE LOS ANGELES</b>	<b>1.555</b>	-	-	<b>5</b>	<b>13</b>	-	-	<b>3</b>
<b>TOTAL ENTIDAD</b>	<b>21.780</b>	<b>1.152</b>	<b>434</b>	<b>852</b>	<b>99</b>	<b>50</b>	<b>20</b>	<b>51</b>



**NIVEL: PREGRADO**

Vacantes y Matrículas; Egresados y Titulados por Carrera o Programas según Área del Conocimiento y Nivel de Estudio, Desagregadas por Género

Area/Carrera Titulo o Grado	Duración Semestres	VACANTES	MATRICULA 1ER AÑO		MATRICULA TOTAL		EGRESADOS		TITULADOS	
			Sexo Femenino	Ambos Sexos	Sexo Femenino	Ambos Sexos	Sexo Femenino	Ambos Sexos	Sexo Femenino	Ambos Sexos
<b>CASA CENTRAL</b>										
<b>AREA AGROPECUARIA Y CIENCIAS DEL MAR</b>										
INGENIERIA FORESTAL		70	15	63	91	269	-	-	11	32
INGENIERO FORESTAL	10									
LICENCIADO EN INGENIERIA FORESTAL	8									
INGENIERIA DE EJECUCION EN GESTION PESQUERA		-	-	-	-	-	-	-	1	4
INGENIERO DE EJECUCION EN GESTION PESQUERA	8									
MEDICINA VETERINARIA		80	45	88	204	354	-	-	-	-
MEDICO VETERINARIO	10									
INGENIERIA EN BIOTECNOLOGIA VEGETAL		50	28	50	80	141	-	-	-	-
INGENIERO EN BIOTECNOLOGIA VEGETAL	10									
LICENCIADO EN BIOTECNOLOGIA VEGETAL	8									
<b>TOTAL AREA AGROPECUARIA Y CIENCIAS DEL MAR</b>		<b>200</b>	<b>88</b>	<b>201</b>	<b>375</b>	<b>764</b>	<b>-</b>	<b>-</b>	<b>12</b>	<b>36</b>
<b>AREA ARTE Y ARQUITECTURA</b>										
ARQUITECTURA		75	37	77	190	423	-	-	13	32
ARQUITECTO	12									
LICENCIADO EN ARQUITECTURA	12									
LICENCIATURA EN ARTES PLASTICAS		-	-	-	69	104	-	-	-	-
LICENCIADO EN ARTES PLASTICAS M/ ESCULTURA, GRABADO Y PINTURA	10									
LICENCIADO EN ARTES PLASTICAS M/ ESCULTURA	10								1	2
LICENCIADO EN ARTES PLASTICAS M/ GRABADO	10								2	6
LICENCIADO EN ARTES PLASTICAS M/ PINTURA	10								5	9
LICENCIATURA EN MUSICA		-	-	-	-	-	-	-	-	-
LICENCIADO EN MUSICA M/ CANTO	10									
LICENCIADO EN MUSICA M/ GUITARRA	10									
LICENCIADO EN MUSICA M/ PIANO	10									
INTERPRETE SUPERIOR M/ CANTO	10									
INTERPRETE SUPERIOR EN GUITARRA	8									
INTERPRETE SUPERIOR EN PIANO	8									
ARTES VISUALES		60	44	71	110	177	-	-	-	-
BACHILLER EN ARTES VISUALES	4									
LICENCIADO EN ARTES VISUALES	8									
PRODUCTOR VISUAL	10									
GESTOR CULTURAL	10									
<b>TOTAL AREA ARTE Y ARQUITECTURA</b>		<b>135</b>	<b>81</b>	<b>148</b>	<b>369</b>	<b>704</b>	<b>-</b>	<b>-</b>	<b>21</b>	<b>49</b>
<b>AREA CIENCIAS NATURALES Y MATEMATICAS</b>										
BIOLOGIA MARINA		65	51	78	129	225	-	-	18	32
BIOLOGO MARINO	10									
LICENCIADO EN BIOLOGIA MARINA	10									
BIOLOGO MARINO M/ OCEANOGRAFIA Y CALIDAD AMBIENTAL	10									1
BIOLOGO MARINO M/ PESQUERIAS Y ACUICULTURA	10									
BIOLOGIA		75	48	78	193	291	-	-	6	10
BIOLOGO	10									
LICENCIADO EN BIOLOGIA	10									
BIOLOGO M/ BIODIVERSIDAD Y CONSERVACION BIOLOGICA	10									
BIOLOGO M/ BASES Y GESTION DEL MEDIO AMBIENTE	10								1	1

**NIVEL: PREGRADO**

Vacantes y Matrículas; Egresados y Titulados por Carrera o Programas según Área del Conocimiento y Nivel de Estudio, Desagregadas por Género

Área/Carrera Título o Grado	Duración Semestres	VACANTES	MATRICULA 1ER AÑO		MATRICULA TOTAL		EGRESADOS		TITULADOS	
			Sexo Femenino	Ambos Sexos	Sexo Femenino	Ambos Sexos	Sexo Femenino	Ambos Sexos	Sexo Femenino	Ambos Sexos
BIOQUIMICA		55	32	60	143	281	-	-	-	-
LICENCIADO EN BIOQUIMICA	11						-	-	-	-
BIOQUIMICO	11						-	-	7	18
GEOLOGIA		35	15	45	87	244	-	-	-	-
GEOLOGO	12						-	-	5	12
LICENCIATURA EN FISICA		-	-	-	-	-	-	-	-	-
LICENCIADO EN FISICA	8						-	-	-	-
LICENCIATURA EN MATEMATICAS		30	11	30	24	71	-	-	-	-
LICENCIADO EN MATEMATICAS	8						-	-	-	-
LICENCIATURA EN QUIMICA		35	19	35	90	158	-	-	-	-
LICENCIADO EN QUIMICA	8						-	-	-	-
QUIMICO	10						-	-	4	7
QUIMICO ANALISTA		35	23	39	104	165	-	-	17	21
QUIMICO ANALISTA	6						-	-	-	-
LICENCIATURA EN CIENCIAS FISICAS		-	-	-	-	3	-	-	-	-
LICENCIADO EN CIENCIAS FISICAS	8						-	-	-	1
CIENCIAS FISICAS Y ASTRONOMICAS		90	22	86	92	293	-	-	-	-
ASTRONOMO	12						-	-	-	-
FISICO	12						-	-	-	-
GEOFISICO	12						-	-	-	-
INGENIERIA ESTADISTICA		60	21	52	63	133	-	-	-	-
INGENIERO ESTADISTICO	10						-	-	-	-
INGENIERIA EN BIOTECNOLOGIA MARINA Y ACUICULTURA		50	33	58	110	209	-	-	-	-
INGENIERO EN BIOTECNOLOGIA MARINA Y ACUICULTURA	10						-	-	-	-
BIOINGENIERIA		40	23	43	82	171	-	-	-	-
BIOINGENIERO	10						-	-	-	-
INGENIERIA AMBIENTAL		50	33	59	87	155	-	-	-	-
INGENIERO AMBIENTAL	10						-	-	-	-
ASTRONOMIA		30	10	29	20	57	-	-	-	-
LICENCIADO EN ASTRONOMIA	8						-	-	-	-
ASTRONOMO	11						-	-	-	-
GEOFISICA		25	12	24	22	49	-	-	-	-
LICENCIADO EN GEOFISICA	8						-	-	-	-
GEOFISICO	10						-	-	-	-
<b>TOTAL AREA CIENCIAS NATURALES Y MATEMATICAS</b>		<b>675</b>	<b>353</b>	<b>716</b>	<b>1.246</b>	<b>2.505</b>	<b>-</b>	<b>-</b>	<b>58</b>	<b>103</b>
<b>AREA CIENCIAS SOCIALES</b>										
AUDITORIA		80	51	82	221	346	-	-	28	47
CONTADOR AUDITOR	8						-	-	-	-
INGENIERIA COMERCIAL		120	62	136	251	534	-	-	-	-
LICENCIADO EN CIENCIAS ECONOMICAS	8						-	-	-	-
LICENCIADO EN CIENCIAS DE LA ADMINISTRACION DE EMPRESAS	8						-	-	-	-
INGENIERO COMERCIAL	10						-	-	46	83
PERIODISMO		50	26	56	112	227	-	-	21	42
PERIODISTA	10						-	-	-	-
LICENCIADO EN COMUNICACION SOCIAL	10						-	-	-	-

**NIVEL: PREGRADO**

Vacantes y Matrículas; Egresados y Titulados por Carrera o Programas según Área del Conocimiento y Nivel de Estudio, Desagregadas por Género

Área/Carrera Título o Grado	Duración Semestres	VACANTES	MATRICULA 1ER AÑO		MATRICULA TOTAL		EGRESADOS		TITULADOS	
			Sexo Femenino	Ambos Sexos	Sexo Femenino	Ambos Sexos	Sexo Femenino	Ambos Sexos	Sexo Femenino	Ambos Sexos
PSICOLOGIA		65	45	65	217	325				
LICENCIADO EN PSICOLOGIA	11						-	-	-	-
PSICOLOGO	11						-	-	29	40
SERVICIO SOCIAL		-	-	-	188	232				
ASISTENTE SOCIAL	10						-	-	56	62
SOCIOLOGIA		65	26	63	212	494				
SOCIOLOGO	10						-	-	19	34
LICENCIADO EN SOCIOLOGIA	10						-	-	-	-
CIENCIAS POLITICAS Y ADMINISTRATIVAS		70	32	70	171	350				
LICENCIADO EN CIENCIAS POLITICAS Y ADMINISTRATIVAS	10						-	-	-	-
ADMINISTRADOR PUBLICO	10						-	-	16	48
LICENCIATURA EN ANTROPOLOGIA		-	-	-	1	1				
LICENCIADO EN ANTROPOLOGIA	10						-	-	-	-
ANTROPOLOGO	10						-	-	-	-
GEOGRAFIA		55	20	52	76	168				
GEOGRAFO	10						-	-	-	-
LICENCIADO EN GEOGRAFIA	8						-	-	-	-
ANTROPOLOGIA		50	34	62	115	186				
LICENCIADO EN ANTROPOLOGIA	10						-	-	-	-
ANTROPOLOGO	10						-	-	-	-
TRABAJO SOCIAL		70	55	69	105	134				
LICENCIADO EN TRABAJO SOCIAL	8						-	-	-	-
TRABAJADOR(A) SOCIAL	10						-	-	-	-
<b>TOTAL AREA CIENCIAS SOCIALES</b>		<b>625</b>	<b>351</b>	<b>655</b>	<b>1.669</b>	<b>2.997</b>	<b>-</b>	<b>-</b>	<b>215</b>	<b>356</b>
<b>AREA DERECHO</b>										
DERECHO		150	74	156	449	966				
LICENCIADO EN CIENCIAS JURIDICAS Y SOCIALES	10						-	-	30	57
<b>TOTAL AREA DERECHO</b>		<b>150</b>	<b>74</b>	<b>156</b>	<b>449</b>	<b>966</b>	<b>-</b>	<b>-</b>	<b>30</b>	<b>57</b>
<b>AREA HUMANIDADES</b>										
TRADUCCION IDIOMAS EXTRANJEROS		-	-	-	18	25				
TRADUCTOR ALEMAN-ESPAÑOL	8						-	-	-	-
TRADUCTOR FRANCES-ESPAÑOL	8						-	-	-	-
TRADUCTOR INGLES-ESPAÑOL	8						-	-	8	11
TRADUCTOR INGLES-ALEMAN-ESPAÑOL	8						-	-	5	6
TRADUCTOR INGLES-FRANCES-ESPAÑOL	8						-	-	1	1
BACHILLERATO EN HUMANIDADES		40	24	39	41	79				
BACHILLER EN HUMANIDADES	4						-	-	-	-
LICENCIATURA EN HUMANIDADES MENCION FILOSOFIA (1)		-	-	-	-	1				
LICENCIADO EN HUMANIDADES M/ FILOSOFIA	4						-	-	-	-
LICENCIATURA EN HUMANIDADES MENCION ESPAÑOL (1)		-	-	-	-	-				
LICENCIADO EN HUMANIDADES M/ ESPAÑOL	4						-	-	-	-
LICENCIATURA EN HUMANIDADES MENCION HISTORIA (1)		-	-	-	4	10				
LICENCIADO EN HUMANIDADES M/ HISTORIA	4						-	-	-	-

(1) Requisito de ingreso: Grado de Bachiller en Humanidades.

**NIVEL: PREGRADO**

Vacantes y Matrículas; Egresados y Titulados por Carrera o Programas según Área del Conocimiento y Nivel de Estudio, Desagregadas por Género

Área/Carrera Título o Grado	Duración Semestres	VACANTES	MATRICULA 1ER AÑO		MATRICULA TOTAL		EGRESADOS		TITULADOS	
			Sexo Femenino	Ambos Sexos	Sexo Femenino	Ambos Sexos	Sexo Femenino	Ambos Sexos	Sexo Femenino	Ambos Sexos
TRADUCCION/INTERPRETACION EN IDIOMAS EXTRANJEROS		75	61	74	205	294	-	-	-	-
TRADUCTOR EN IDIOMAS EXTRANJEROS	9						-	-	-	-
INTERPRETE EN IDIOMAS EXTRANJEROS	10						-	-	-	-
TRADUCTOR/INTERPRETE EN IDIOMAS EXTRANJEROS	12						-	-	-	-
TRADUCTOR ALEMAN AL ESPAÑOL, FRANCES AL ESPAÑOL Y ESPAÑOL AL FRANCES	12						-	-	-	1
TRADUCTOR ALEMAN AL ESPAÑOL, INGLES AL ESPAÑOL Y ESPAÑOL AL INGLES	12						-	-	3	3
TRADUCTOR INGLES AL ESPAÑOL, FRANCES AL ESPAÑOL Y ESPAÑOL AL FRANCES	12						-	-	3	4
LICENCIATURA EN HISTORIA		40	10	40	23	81	-	-	-	-
LICENCIADO EN HISTORIA	8						-	-	-	-
<b>TOTAL AREA HUMANIDADES</b>		<b>155</b>	<b>95</b>	<b>153</b>	<b>291</b>	<b>490</b>	<b>-</b>	<b>-</b>	<b>20</b>	<b>26</b>
<b>AREA EDUCACION</b>										
EDUCACION BASICA		80	66	76	218	258	-	-	-	-
PROFESOR DE EDUCACION GENERAL BASICA	9						-	-	84	91
PROFESOR DE EDUCACION GENERAL BASICA M/ MATEMATICA	9						-	-	-	-
PROFESOR DE EDUCACION GENERAL BASICA M/ ESPAÑOL	9						-	-	-	-
PROFESOR DE EDUCACION GRAL. BASICA Y EDUCADOR DE PARVULOS	10						-	-	-	-
LICENCIADO EN EDUCACION	10						-	-	-	-
EDUCACION PARVULARIA		40	41	41	198	199	-	-	-	-
LICENCIADO EN EDUCACION	9						-	-	-	-
EDUCADOR DE PARVULOS	9						-	-	34	34
PROFESOR DE ALEMAN	10						-	-	1	1
EDUCACION DIFERENCIAL		40	41	41	204	215	-	-	-	-
EDUCADOR DE PARVULOS M/ INGLES	9						-	-	-	-
LICENCIADO EN EDUCACION	9						-	-	-	-
PROFESOR DE EDUCACION DIFERENCIAL M/ DEFICIENCIA MENTAL	9						-	-	104	108
PROF.DE EDUC. DIFERENCIAL M/DEFICIENCIA MENTAL Y TRASTORNOS DE LA VISION	9						-	-	-	-
PROF.DE EDUC. DIFERENCIAL M/ DEFICIENCIA MENTAL Y EDUCADOR DE PARVULOS	9						-	-	-	-
PROFESOR DE FRANCES	10						-	-	-	-
PEDAGOGIA EN ARTES PLASTICAS		20	15	28	64	127	-	-	-	-
PROF.DE EDUC. DIFERENCIAL M/ DEFICIENCIA MENTAL Y PROF. DE EDUC.GRAL.BASICA	10						-	-	-	-
PROFESOR DE INGLES	10						-	-	-	-
PEDAGOGIA EN ESPAÑOL		40	23	39	159	237	-	-	162	165
PROFESOR DE EDUCACION DIFERENCIAL M/ LENGUAJE	10						-	-	-	-
PROFESOR DE INGLES Y ALEMAN	10						-	-	-	-
PEDAGOGIA EN FILOSOFIA		20	11	24	51	131	-	-	-	-
LICENCIADO EN EDUCACION	9						-	-	-	-
PROFESOR DE INGLES Y FRANCES	10						-	-	-	1
PEDAGOGIA EN HISTORIA Y GEOGRAFIA		45	14	46	127	307	-	-	14	23
PROFESOR DE ARTES PLASTICAS	10						-	-	-	-
LICENCIADO EN EDUCACION	10						-	-	-	-
PEDAGOGIA EN MATEMATICAS Y FISICA		-	-	-	1	2	-	-	-	-
LICENCIADO EN EDUCACION	10						-	-	-	-
PROFESOR DE ESPAÑOL	10						-	-	32	50
LICENCIADO EN EDUCACION	10						-	-	-	-
PROFESOR DE CIENCIAS NATURALES Y BIOLOGIA	10						-	-	26	30
PEDAGOGIA EN EDUCACION MUSICAL		25	10	30	37	145	-	-	9	22
PROFESOR DE FILOSOFIA	10						-	-	-	-
LICENCIADO EN EDUCACION	10						-	-	-	-

**NIVEL: PREGRADO**

Vacantes y Matrículas; Egresados y Titulados por Carrera o Programas según Área del Conocimiento y Nivel de Estudio, Desagregadas por Género

Area/Carrera Título o Grado	Duración Semestres	VACANTES	MATRICULA 1ER AÑO		MATRICULA TOTAL		EGRESADOS		TITULADOS	
			Sexo Femenino	Ambos Sexos	Sexo Femenino	Ambos Sexos	Sexo Femenino	Ambos Sexos	Sexo Femenino	Ambos Sexos
PEDAGOGIA EN BIOLOGIA Y QUIMICA		-	-	-	3	5	-	-	-	-
LICENCIADO EN EDUCACION	10						-	-	-	-
PROFESOR DE HISTORIA Y GEOGRAFIA	10						-	-	24	55
LICENCIADO EN EDUCACION	10						-	-	-	-
PROFESOR DE CIENCIAS NATURALES Y FISICA	10						-	-	4	8
PEDAGOGIA EN EDUCACION FISICA		70	35	75	193	393	-	-	-	-
PROFESOR DE MATEMATICAS Y FISICA	10						-	-	-	-
LICENCIADO EN EDUCACION	10						-	-	-	-
PEDAGOGIA EN IDIOMAS EXTRANJEROS		-	-	-	40	58	-	-	3	9
PROFESOR DE MATEMATICA	10						-	-	-	-
PROFESOR DE FISICA	10						-	-	-	-
LICENCIADO EN EDUCACION	10						-	-	-	-
PROFESOR DE EDUCACION MUSICAL	10						-	-	7	16
LICENCIADO EN EDUCACION	10						-	-	-	-
PROFESOR DE CIENCIAS NATURALES Y QUIMICA	10						-	-	9	11
PEDAGOGIA EN CIENCIAS NATURALES Y BIOLOGIA		25	12	18	99	133	-	-	-	1
PROFESOR DE BIOLOGIA Y QUIMICA	10						-	-	-	-
LICENCIADO EN EDUCACION	10						-	-	-	-
PEDAGOGIA EN CIENCIAS NATURALES Y FISICA		25	16	26	93	159	-	-	-	-
PROFESOR DE BIOLOGIA	10						-	-	-	-
PROFESOR DE MATEMATICAS Y COMPUTACION	10						-	-	20	33
PEDAGOGIA EN CIENCIAS NATURALES Y QUIMICA		25	18	28	110	140	-	-	-	-
PROFESOR DE QUIMICA	10						-	-	-	-
LICENCIADO EN EDUCACION	10						-	-	-	-
PEDAGOGIA EN MATEMATICA Y COMPUTACION		35	20	37	122	216	-	-	-	-
LICENCIADO EN EDUCACION	10						-	-	-	-
PROFESOR DE INGLES	10						-	-	42	57
PEDAGOGIA EN INGLES		50	36	51	157	242	-	-	28	71
PROFESOR DE EDUCACION FISICA	10						-	-	-	-
LICENCIADO EN EDUCACION	10						-	-	-	-
<b>TOTAL AREA EDUCACION</b>		<b>540</b>	<b>358</b>	<b>560</b>	<b>1.876</b>	<b>2.967</b>	<b>-</b>	<b>-</b>	<b>603</b>	<b>786</b>
<b>AREA TECNOLOGIA</b>										
INGENIERIA CIVIL		65	11	66	60	400	-	-	8	38
INGENIERO CIVIL	12						-	-	-	-
LICENCIADO EN CIENCIAS DE LA INGENIERIA	8						-	-	-	-
INGENIERIA CIVIL ELECTRICA		45	3	48	19	269	-	-	2	30
INGENIERO CIVIL ELECTRICO	12						-	-	-	-
LICENCIADO EN CIENCIAS DE LA INGENIERIA M/ ELECTRICA	8						-	-	-	-
INGENIERIA CIVIL ELECTRONICA		50	2	48	16	311	-	-	5	44
INGENIERO CIVIL ELECTRONICO	12						-	-	-	-
LICENCIADO EN CIENCIAS DE LA INGENIERIA M/ ELECTRONICA	8						-	-	-	-
INGENIERIA CIVIL INDUSTRIAL		55	15	56	96	332	-	-	8	36
INGENIERO CIVIL INDUSTRIAL	12						-	-	-	-
LICENCIADO EN CIENCIAS DE LA INGENIERIA M/ INDUSTRIAL	8						-	-	-	-
INGENIERIA CIVIL INFORMATICA		55	9	63	39	267	-	-	3	26
INGENIERO CIVIL EN INFORMATICA	12						-	-	-	-
LICENCIADO EN CIENCIAS DE LA INGENIERIA M/ INFORMATICA	8						-	-	-	-

**NIVEL: PREGRADO**

Vacantes y Matrículas; Egresados y Titulados por Carrera o Programas según Área del Conocimiento y Nivel de Estudio, Desagregadas por Género

Area/Carrera Titulo o Grado	Duración Semestres	VACANTES	MATRICULA 1ER AÑO		MATRICULA TOTAL		EGRESADOS		TITULADOS	
			Sexo Femenino	Ambos Sexos	Sexo Femenino	Ambos Sexos	Sexo Femenino	Ambos Sexos	Sexo Femenino	Ambos Sexos
INGENIERIA CIVIL MECANICA		50	1	51	18	284	-	-	3	49
INGENIERO CIVIL MECANICO	12						-	-		
LICENCIADO EN CIENCIAS DE LA INGENIERIA M/ MECANICA	8						-	-		
INGENIERIA CIVIL METALURGICA		45	10	55	45	227	-	-	4	20
INGENIERO CIVIL METALURGICO	12						-	-		
LICENCIADO EN CIENCIAS DE LA INGENIERIA M/ METALURGIA	8						-	-		
INGENIERIA CIVIL (PLAN COMUN)		150	35	151	53	234	-	-	-	-
INGENIERIA CIVIL (PLAN COMUN)	4						-	-		
INGENIERIA CIVIL QUIMICA		50	14	52	105	344	-	-	11	43
INGENIERO CIVIL QUIMICO	12						-	-		
LICENCIADO EN CIENCIAS DE LA INGENIERIA M/ QUIMICA	8						-	-		
INGENIERIA MATEMATICA		-	-	-	-	11	-	-	-	1
INGENIERO MATEMATICO	12						-	-		
LICENCIADO EN CIENCIAS DE LA INGENIERIA MATEMATICA	8						-	-		
INGENIERIA CIVIL AEROESPACIAL		20	2	22	8	101	-	-	1	9
INGENIERO CIVIL AEROESPACIAL	12						-	-		
LICENCIADO EN CIENCIAS DE LA INGENIERIA	8						-	-		
INGENIERIA CIVIL MATEMATICA		55	29	62	47	136	-	-	-	1
INGENIERO CIVIL MATEMATICO	12						-	-		
LICENCIADO EN CIENCIAS DE LA INGENIERIA MATEMATICA	8						-	-		
INGENIERIA CIVIL DE MATERIALES		45	16	49	32	125	-	-	1	7
INGENIERO CIVIL DE MATERIALES	11						-	-		
LICENCIADO EN CIENCIAS DE LA INGENIERIA	8						-	-		
INGENIERIA CIVIL BIOMEDICA		60	26	66	75	191	-	-	-	-
INGENIERO CIVIL BIOMEDICO	12						-	-		
LICENCIADO EN CIENCIAS DE LA INGENIERIA	8						-	-		
INGENIERIA CIVIL EN TELECOMUNICACIONES		50	3	54	12	142	-	-	-	-
INGENIERO CIVIL EN TELECOMUNICACIONES	12						-	-		
LICENCIADO EN CIENCIAS DE LA INGENIERIA	8						-	-		
<b>TOTAL AREA TECNOLOGIA</b>		<b>795</b>	<b>176</b>	<b>843</b>	<b>625</b>	<b>3.374</b>	<b>-</b>	<b>-</b>	<b>46</b>	<b>304</b>
<b>AREA SALUD</b>										
ENFERMERIA		105	77	106	410	516	-	-	93	119
ENFERMERA(O)	9						-	-		
LICENCIADO EN ENFERMERIA	8						-	-		
MEDICINA		108	50	116	320	787	-	-	-	-
LICENCIADO EN MEDICINA	14						-	-		
MEDICO CIRUJANO	14						-	-	42	101
NUTRICION Y DIETETICA		65	59	64	261	300	-	-	13	15
NUTRICIONISTA	9						-	-		
LICENCIADO EN NUTRICION Y DIETETICA	9						-	-		
OBSTETRICIA Y PUERICULTURA		81	71	82	335	392	-	-	38	50
MATRON (A)	9						-	-		
LICENCIADO EN OBSTETRICIA Y PUERICULTURA	9						-	-		
ODONTOLOGIA		80	48	79	268	518	-	-	-	-
LICENCIADO EN ODONTOLOGIA	11						-	-		
CIRUJANO DENTISTA	11						-	-	27	70

**NIVEL: PREGRADO**

Vacantes y Matrículas; Egresados y Titulados por Carrera o Programas según Área del Conocimiento y Nivel de Estudio, Desagregadas por Género

Area/Carrera Titulo o Grado	Duración Semestres	VACANTES	MATRICULA 1ER AÑO		MATRICULA TOTAL		EGRESADOS		TITULADOS	
			Sexo Femenino	Ambos Sexos	Sexo Femenino	Ambos Sexos	Sexo Femenino	Ambos Sexos	Sexo Femenino	Ambos Sexos
QUIMICA Y FARMACIA		85	52	87	342	558				
LICENCIADO EN FARMACIA	11						-	-	-	-
QUIMICO FARMACEUTICO	11						-	-	30	42
TECNICO EN SANEAMIENTO		-	-	-	-	-				
TECNICO EN SANEAMIENTO	6						-	-	-	-
FONOAUDIOLOGIA		45	30	46	184	249				
FONOAUDIOLOGO	10						-	-	24	30
LICENCIADO EN FONOAUDIOLOGIA	10						-	-	-	-
TECNOLOGIA MEDICA		65	23	64	150	299				
TECNOLOGO MEDICO	10						-	-	-	-
TECNOLOGO MEDICO M/ BIOANALISIS CLINICO, HEMATOLOGIA Y BANCO DE SANGRE	10						-	-	1	4
TECNOLOGO MEDICO M/ IMAGENOLOGIA Y FISICA MEDICA	10						-	-	10	27
TECNOLOGO MEDICO M/ MORFOFISIOPATOLOGIA Y CITODIAGNOSTICO	10						-	-	1	3
TECNOLOGO MEDICO M/ OFTALMOLOGIA	10						-	-	7	9
LICENCIADO EN TECNOLOGIA MEDICA	10						-	-	-	-
KINESIOLOGIA		40	26	44	105	193				
KINESIOLOGO	10						-	-	-	-
LICENCIADO EN KINESIOLOGIA	10						-	-	-	-
<b>TOTAL AREA SALUD</b>		<b>674</b>	<b>436</b>	<b>688</b>	<b>2.375</b>	<b>3.812</b>	<b>-</b>	<b>-</b>	<b>286</b>	<b>470</b>
<b>TOTAL CASA CENTRAL</b>		<b>3.949</b>	<b>2.012</b>	<b>4.120</b>	<b>9.275</b>	<b>18.579</b>	<b>-</b>	<b>-</b>	<b>1.291</b>	<b>2.187</b>
<b>SEDE CHILLAN</b>										
<b>AREA AGROPECUARIA Y CIENCIAS DEL MAR</b>										
AGRONOMIA		85	33	81	171	472				
LICENCIADO EN AGRONOMIA	10						-	-	-	-
INGENIERO AGRONOMO	10						-	-	19	47
MEDICINA VETERINARIA		85	50	84	255	513				
LICENCIADO EN CIENCIAS VETERINARIAS	10						-	-	-	-
MEDICO VETERINARIO	10						-	-	33	76
<b>TOTAL AREA AGROPECUARIA Y CIENCIAS DEL MAR</b>		<b>170</b>	<b>83</b>	<b>165</b>	<b>426</b>	<b>985</b>	<b>-</b>	<b>-</b>	<b>52</b>	<b>123</b>
<b>AREA CIENCIAS SOCIALES</b>										
INGENIERIA COMERCIAL		50	21	55	74	186				
LICENCIADO EN CIENCIAS DE LA ADMINISTRACION DE EMPRESAS	8						-	-	-	-
INGENIERO COMERCIAL	10						-	-	-	-
<b>TOTAL AREA CIENCIAS SOCIALES</b>		<b>50</b>	<b>21</b>	<b>55</b>	<b>74</b>	<b>186</b>	<b>-</b>	<b>-</b>	<b>-</b>	<b>-</b>
<b>AREA DERECHO</b>										
DERECHO		60	26	62	85	194				
LICENCIADO EN CIENCIAS JURIDICAS Y SOCIALES	10						-	-	-	-
<b>TOTAL AREA DERECHO</b>		<b>60</b>	<b>26</b>	<b>62</b>	<b>85</b>	<b>194</b>	<b>-</b>	<b>-</b>	<b>-</b>	<b>-</b>
<b>AREA TECNOLOGIA</b>										
INGENIERIA CIVIL AGRICOLA		50	7	25	49	192				
INGENIERO CIVIL AGRICOLA	12						-	-	5	20
LICENCIADO EN CIENCIAS DE LA INGENIERIA AGRICOLA	10						-	-	-	-

**NIVEL: PREGRADO**

Vacantes y Matrículas; Egresados y Titulados por Carrera o Programas según Área del Conocimiento y Nivel de Estudio, Desagregadas por Género

Área/Carrera Título o Grado	Duración Semestres	VACANTES	MATRICULA 1ER AÑO		MATRICULA TOTAL		EGRESADOS		TITULADOS	
			Sexo Femenino	Ambos Sexos	Sexo Femenino	Ambos Sexos	Sexo Femenino	Ambos Sexos	Sexo Femenino	Ambos Sexos
INGENIERIA AGROINDUSTRIAL		40	9	24	33	89	-	-	-	-
LICENCIADO EN AGROINDUSTRIAS	8						-	-	-	-
INGENIERO AGROINDUSTRIAL	10						-	-	-	-
<b>TOTAL AREA TECNOLOGIA</b>		<b>90</b>	<b>16</b>	<b>49</b>	<b>82</b>	<b>281</b>	<b>-</b>	<b>-</b>	<b>5</b>	<b>20</b>
<b>TOTAL SEDE CHILLAN</b>		<b>370</b>	<b>146</b>	<b>331</b>	<b>667</b>	<b>1.646</b>	<b>-</b>	<b>-</b>	<b>57</b>	<b>143</b>
<b>SEDE LOS ANGELES</b>										
<b>AREA AGROPECUARIA Y CIENCIAS DEL MAR</b>										
TECNICO UNIVERSITARIO FORESTAL		-	-	-	-	1	-	-	-	-
TECNICO UNIVERSITARIO FORESTAL	6						-	-	-	1
INGENIERIA DE EJECUCION FORESTAL		40	4	13	27	86	-	-	3	14
INGENIERO DE EJECUCION FORESTAL	8						-	-	-	-
INGENIERIA EN BIOTECNOLOGIA VEGETAL		40	14	31	26	64	-	-	-	-
INGENIERO EN BIOTECNOLOGIA VEGETAL	10						-	-	-	-
LICENCIADO EN BIOTECNOLOGIA VEGETAL	8						-	-	-	-
<b>TOTAL AREA AGROPECUARIA Y CIENCIAS DEL MAR</b>		<b>80</b>	<b>18</b>	<b>44</b>	<b>53</b>	<b>151</b>	<b>-</b>	<b>-</b>	<b>3</b>	<b>15</b>
<b>AREA CIENCIAS SOCIALES</b>										
AUDITORIA		90	26	52	137	249	-	-	-	-
CONTADOR AUDITOR	8						-	-	31	54
<b>TOTAL AREA CIENCIAS SOCIALES</b>		<b>90</b>	<b>26</b>	<b>52</b>	<b>137</b>	<b>249</b>	<b>-</b>	<b>-</b>	<b>31</b>	<b>54</b>
<b>AREA EDUCACION</b>										
EDUCACION DIFERENCIAL		40	41	41	178	195	-	-	-	-
PROFESOR DE EDUCACION DIFERENCIAL	9						-	-	-	-
PROFESOR DE EDUCACION DIFERENCIAL M/ DEFICIENCIA MENTAL	9						-	-	23	30
LICENCIADO EN EDUCACION	9						-	-	-	-
EDUCACION PARVULARIA		40	38	38	173	174	-	-	-	-
LICENCIADO EN EDUCACION	9						-	-	-	-
EDUCADOR DE PARVULOS	9						-	-	36	36
EDUCADOR DE PARVULOS M/ EN DESARROLLO COMUNITARIO	9						-	-	-	-
EDUCADOR DE PARVULOS Y PROF. DE EDUC. DIFERENCIAL M/ DEFICIENCIA MENTAL	10						-	-	-	-
PROFESOR DE MATEMATICA Y EDUCACION TECNOLOGICA	10						-	-	-	-
EDUCACION BASICA		60	44	64	179	235	-	-	-	-
EDUCADOR DE PARVULOS Y PROF. DE EDUC. GRAL. BASICA	9						-	-	3	3
LICENCIADO EN EDUCACION	9						-	-	-	-
PROFESOR DE EDUCACION GENERAL BASICA	9						-	-	22	31
PROFESOR DE EDUCACION GENERAL BASICA M/ ARTES MANUALES	8						-	-	-	-
LICENCIADO EN EDUCACION	10						-	-	-	-
PEDAGOGIA EN MATEMATICA Y EDUCACION TECNOLOGICA		45	29	52	94	161	-	-	-	-
PROFESOR DE EDUCACION GRAL. BASICA M/COMPUTACION EDUCACIONAL	9						-	-	1	1
PROFESOR DE CIENCIAS NATURALES Y BIOLOGIA	10						-	-	-	-
PEDAGOGIA EN CIENCIAS NATURALES Y BIOLOGIA		60	54	68	125	163	-	-	-	-
PROF. DE EDUC. BASICA Y PROF. DE EDUC. DIFERENCIAL M/ DEFICIENCIA MENTAL	9						-	-	4	5
LICENCIADO EN EDUCACION	10						-	-	-	-
<b>TOTAL AREA EDUCACION</b>		<b>245</b>	<b>206</b>	<b>263</b>	<b>749</b>	<b>928</b>	<b>-</b>	<b>-</b>	<b>89</b>	<b>106</b>

**NIVEL: PREGRADO**

Vacantes y Matrículas; Egresados y Titulados por Carrera o Programas según Área del Conocimiento y Nivel de Estudio, Desagregadas por Género

Área/Carrera Título o Grado	Duración Semestres	VACANTES	MATRICULA 1ER AÑO		MATRICULA TOTAL		EGRESADOS		TITULADOS	
			Sexo Femenino	Ambos Sexos	Sexo Femenino	Ambos Sexos	Sexo Femenino	Ambos Sexos	Sexo Femenino	Ambos Sexos
<b>AREA TECNOLOGIA</b>										
INGENIERIA DE EJECUCION EN GEOMENSURA	8	-	-	-	4	38	-	-	1	33
INGENIERO DE EJECUCION EN GEOMENSURA TECNICO TOPOGRAFO	6	-	-	-	-	-	-	-	-	-
INGENIERIA DE EJECUCION EN AGROINDUSTRIA	8	-	-	-	19	46	-	-	11	25
INGENIERO DE EJECUCION EN AGROINDUSTRIA	8	-	-	-	-	-	-	-	-	-
INGENIERIA GEOMATICA	8	50	11	31	20	78	-	-	-	-
LICENCIADO EN CIENCIAS GEOMATICAS INGENIERO GEOMATICO	10	-	-	-	-	-	-	-	-	-
INGENIERIA AGROINDUSTRIAL	8	60	11	20	39	65	-	-	-	-
LICENCIADO EN AGROINDUSTRIAS INGENIERO AGROINDUSTRIAL	10	-	-	-	-	-	-	-	-	-
<b>TOTAL AREA TECNOLOGIA</b>		<b>110</b>	<b>22</b>	<b>51</b>	<b>82</b>	<b>227</b>	<b>-</b>	<b>-</b>	<b>12</b>	<b>58</b>
<b>TOTAL SEDE LOS ANGELES</b>		<b>525</b>	<b>272</b>	<b>410</b>	<b>1.021</b>	<b>1.555</b>	<b>-</b>	<b>-</b>	<b>135</b>	<b>233</b>
<b>TOTAL ENTIDAD</b>		<b>4.844</b>	<b>2.430</b>	<b>4.861</b>	<b>10.963</b>	<b>21.780</b>	<b>-</b>	<b>-</b>	<b>1.483</b>	<b>2.563</b>

**NIVEL: MAGISTER**

Vacantes y Matrículas; Egresados y Titulados por Carrera o Programas según Área del Conocimiento y Nivel de Estudio, Desagregadas por Género

Área/Carrera Título o Grado	Duración Semestres	VACANTES	MATRICULA 1ER AÑO		MATRICULA TOTAL		EGRESADOS		TITULADOS	
			Sexo Femenino	Ambos Sexos	Sexo Femenino	Ambos Sexos	Sexo Femenino	Ambos Sexos	Sexo Femenino	Ambos Sexos
<b>CASA CENTRAL</b>										
<b>AREA AGROPECUARIA Y CIENCIAS DEL MAR</b>										
MAGISTER EN INGENIERIA AGRICOLA	4	-	2	6	9	23	-	-	-	-
MAGISTER EN INGENIERIA AGRICOLA M/ MECANIZACION AGRICOLA	4	-	-	-	-	-	-	-	-	-
MAGISTER EN ING. AGRICOLA M/ PROCESAMIENTO PRODUCTOS AGRICOLAS	4	-	-	-	-	-	-	-	-	-
MAGISTER EN INGENIERIA AGRICOLA M/ RIEGO Y DRENAJE	4	-	-	-	-	-	-	-	-	-
MAGISTER EN INGENIERIA AGRICOLA M/ MECANIZACION Y ENERGIA	4	-	-	-	-	-	-	-	-	-
MAGISTER EN INGENIERIA AGRICOLA M/ AGROINDUSTRIA Y ESTRUCTURAS RURALES	4	-	-	-	-	-	-	-	-	-
MAGISTER EN INGENIERIA AGRICOLA M/ RECURSOS HIDRICOS	4	-	-	-	-	-	-	-	-	2
MAGISTER EN INGENIERIA AGRICOLA M/ AGROINDUSTRIAS	4	-	-	-	-	-	-	-	1	1
MAGISTER EN CIENCIAS VETERINARIAS	4	-	2	3	7	12	-	-	-	1
MAGISTER EN CIENCIAS VETERINARIAS M/ HIGIENE Y TECNOLOGIA DE ALIMENTOS	4	-	-	-	-	-	-	-	-	-
MAGISTER EN CIENCIAS M/ PESQUERIAS	4	-	-	5	5	19	-	-	1	4
MAGISTER EN CIENCIAS M/ PESQUERIAS	4	-	-	-	-	-	-	-	-	-
MAGISTER EN CIENCIAS FORESTALES	4	-	-	3	-	5	-	-	-	-
MAGISTER EN CIENCIAS FORESTALES	4	-	-	-	-	-	-	-	-	-
MAGISTER EN SUELOS M/ NUTRICION VEGETAL	4	-	-	-	-	-	-	-	-	-
MAGISTER EN SUELOS M/ NUTRICION VEGETAL	4	-	-	-	-	-	-	-	-	-

**NIVEL: MAGISTER**

Vacantes y Matriculas; Egresados y Titulados por Carrera o Programas según Área del Conocimiento y Nivel de Estudio, Desagregadas por Género

Area/Carrera Titulo o Grado	Duración Semestres	VACANTES		MATRICULA 1ER AÑO		MATRICULA TOTAL		EGRESADOS		TITULADOS	
		Sexo Femenino	Ambos Sexos	Sexo Femenino	Ambos Sexos	Sexo Femenino	Ambos Sexos	Sexo Femenino	Ambos Sexos		
MAGISTER EN CIENCIAS M/ SUELOS O PRODUCCION VEGETAL		-	2	4	4	9					
MAGISTER EN CIENCIAS M/ SUELOS	4							-	-		1
MAGISTER EN CIENCIAS M/ PRODUCCION VEGETAL	4							-	-	1	2
<b>TOTAL AREA AGROPECUARIA Y CIENCIAS DEL MAR</b>		<b>-</b>	<b>6</b>	<b>21</b>	<b>25</b>	<b>68</b>		<b>-</b>	<b>-</b>	<b>3</b>	<b>11</b>
<b>AREA CIENCIAS NATURALES Y MATEMATICAS</b>											
MAGISTER EN BIOQUIMICA CLINICA		-	5	7	11	16					
MAGISTER EN BIOQUIMICA CLINICA	4							-	-	-	-
MAGISTER EN BIOQUIMICA CLINICA E INMUNOLOGIA	4							-	-	1	2
MAGISTER EN CIENCIAS M/ BIOQUIMICA		-	-	-	3	5					
MAGISTER EN CIENCIAS M/ BIOQUIMICA	4							-	-	3	4
MAGISTER EN CIENCIAS M/ BOTANICA		-	6	7	11	12					
MAGISTER EN CIENCIAS M/ BOTANICA	4							-	-	-	-
MAGISTER EN CIENCIAS M/ MATEMATICA		-	1	5	2	6					
MAGISTER EN CIENCIAS M/ MATEMATICA	4							-	-	3	3
MAGISTER EN CIENCIAS M/ OCEANOGRAFIA		-	1	5	5	13					
MAGISTER EN CIENCIAS M/ OCEANOGRAFIA	4							-	-	-	2
MAGISTER EN CIENCIAS M/ QUIMICA		-	-	2	-	3					
MAGISTER EN CIENCIAS M/ QUIMICA	4							-	-	-	-
MAGISTER EN CIENCIAS M/ ZOOLOGIA		-	2	6	7	14					
MAGISTER EN CIENCIAS M/ ZOOLOGIA	4							-	-	4	7
MAGISTER EN CIENCIAS M/ FISICA		-	-	-	1	3					
MAGISTER EN CIENCIAS M/ FISICA	4							-	-	1	3
MAGISTER EN CIENCIAS DE LA COMPUTACION		-	3	13	7	34					
MAGISTER EN CIENCIAS DE LA COMPUTACION	4							-	-	1	4
MAGISTER EN CIENCIAS M/ SUELOS Y NUTRICION VEGETAL		-	-	-	-	-					
MAGISTER EN CIENCIAS M/ SUELOS Y NUTRICION VEGETAL	4							-	-	-	-
MAGISTER EN CIENCIAS M/ FISILOGIA		-	2	5	5	14					
MAGISTER EN CIENCIAS M/ FISILOGIA	4							-	-	2	7
MAGISTER EN CIENCIAS M/ MICROBIOLOGIA		-	9	14	15	28					
MAGISTER EN CIENCIAS M/ MICROBIOLOGIA	4							-	-	2	4
MAGISTER EN CIENCIAS M/ PRODUCCION VEGETAL		-	-	-	-	-					
MAGISTER EN CIENCIAS M/ PRODUCCION VEGETAL	4							-	-	-	-
MAGISTER EN BIOQUIMICA Y BIOINFORMATICA		-	8	16	13	23					
MAGISTER EN BIOQUIMICA Y BIOINFORMATICA	4							-	-	-	-
MAGISTER EN GESTION INTEGRADA: MEDIO AMBIENTE, RIESGOS LABORALES Y RESPONSABILIDAD SOCIAL EMPRESARIAL		-	3	8	5	23					
MAGISTER EN GESTION INTEGRADA: MEDIO AMBIENTE, RIESGOS LABORALES Y Y RESPONSABILIDAD SOCIAL EMPRESARIAL	4							-	-	-	-
MAGISTER EN ERGONOMIA		-	-	-	8	26					
MAGISTER EN ERGONOMIA	4							-	-	-	-
<b>TOTAL AREA CIENCIAS NATURALES Y MATEMATICAS</b>		<b>-</b>	<b>40</b>	<b>88</b>	<b>93</b>	<b>220</b>		<b>-</b>	<b>-</b>	<b>17</b>	<b>36</b>

**NIVEL: MAGISTER**

Vacantes y Matrículas; Egresados y Titulados por Carrera o Programas según Área del Conocimiento y Nivel de Estudio, Desagregadas por Género

Area/Carrera Titulo o Grado	Duración Semestres	VACANTES	MATRICULA 1ER AÑO		MATRICULA TOTAL		EGRESADOS		TITULADOS	
			Sexo Femenino	Ambos Sexos	Sexo Femenino	Ambos Sexos	Sexo Femenino	Ambos Sexos	Sexo Femenino	Ambos Sexos
<b>AREA CIENCIAS SOCIALES</b>										
MAGISTER EN CIENCIAS ECONOMICAS Y ADMINISTRATIVAS		-	-	-	-	-	-	-	-	-
MAGISTER EN CIENCIAS ECONOMICAS Y ADMINISTRATIVAS	4	-	-	-	-	-	-	-	-	-
MAGISTER EN ECONOMIA DE RECURSOS NATURALES Y MEDIO AMBIENTE		-	4	10	9	25	-	-	2	5
MAGISTER EN ECONOMIA DE RECURSOS NATURALES Y MEDIO AMBIENTE	4	-	4	10	9	25	-	-	2	5
MAGISTER EN TRABAJO SOCIAL Y POLITICAS SOCIALES		-	7	9	30	37	-	-	8	8
MAGISTER EN TRABAJO SOCIAL Y POLITICAS SOCIALES	4	-	7	9	30	37	-	-	8	8
MAGISTER EN ADMINISTRACION Y ECONOMIA DE EMPRESAS		-	-	-	-	-	-	-	-	2
MAGISTER EN ADMINISTRACION Y ECONOMIA DE EMPRESAS	4	-	-	-	-	-	-	-	-	2
MAGISTER EN ESTADISTICA		-	-	-	-	-	-	-	-	-
MAGISTER EN ESTADISTICA	4	-	-	-	-	-	-	-	-	-
MAGISTER EN PSICOLOGIA DE LA SALUD		-	-	-	-	-	-	-	1	1
MAGISTER EN PSICOLOGIA DE LA SALUD	4	-	-	-	-	-	-	-	1	1
MAGISTER EN INVESTIGACION Y DESARROLLO SOCIAL		-	-	-	-	-	-	-	-	-
MAGISTER EN INVESTIGACION Y DESARROLLO SOCIAL	4	-	-	-	-	-	-	-	-	-
MAGISTER EN PSICOLOGIA		-	6	7	24	33	-	-	-	-
MAGISTER EN PSICOLOGIA	4	-	6	7	24	33	-	-	-	-
MAGISTER EN PSICOLOGIA MENCION PSICOLOGIA EDUCATIVA	4	-	-	-	-	-	-	-	5	7
MAGISTER EN ADMINISTRACION DE EMPRESAS		-	7	21	20	49	-	-	2	2
MAGISTER EN ADMINISTRACION DE EMPRESAS	4	-	7	21	20	49	-	-	2	2
MAGISTER EN ESTADISTICA APLICADA		-	3	4	11	18	-	-	3	3
MAGISTER EN ESTADISTICA APLICADA	4	-	3	4	11	18	-	-	3	3
MAGISTER EN POLITICA Y GOBIERNO		-	10	21	34	62	-	-	7	13
MAGISTER EN POLITICA Y GOBIERNO	4	-	10	21	34	62	-	-	7	13
MAGISTER EN DROGODEPENDENCIA		-	-	3	3	7	-	-	1	1
MAGISTER EN DROGODEPENDENCIA	4	-	-	3	3	7	-	-	1	1
MAGISTER EN ECONOMIA APLICADA		-	-	-	1	5	-	-	-	1
MAGISTER EN ECONOMIA APLICADA	4	-	-	-	1	5	-	-	-	1
MAGISTER EN GESTION INDUSTRIAL		-	-	9	-	9	-	-	-	-
MAGISTER EN GESTION INDUSTRIAL	4	-	-	9	-	9	-	-	-	-
MAGISTER EN INVESTIGACION SOCIAL Y DESARROLLO		-	7	11	24	41	-	-	3	10
MAGISTER EN INVESTIGACION SOCIAL Y DESARROLLO	4	-	7	11	24	41	-	-	3	10
<b>TOTAL AREA CIENCIAS SOCIALES</b>		<b>-</b>	<b>44</b>	<b>95</b>	<b>156</b>	<b>286</b>	<b>-</b>	<b>-</b>	<b>32</b>	<b>53</b>
<b>AREA DERECHO</b>										
MAGISTER EN DERECHO		-	2	7	16	52	-	-	1	5
MAGISTER EN DERECHO	4	-	2	7	16	52	-	-	1	5
<b>TOTAL AREA DERECHO</b>		<b>-</b>	<b>2</b>	<b>7</b>	<b>16</b>	<b>52</b>	<b>-</b>	<b>-</b>	<b>1</b>	<b>5</b>
<b>AREA HUMANIDADES</b>										
MAGISTER EN ARTES M/ LITERATURA HISPANICA		-	-	-	-	-	-	-	-	-
MAGISTER EN ARTES M/ LITERATURA HISPANICA	4	-	-	-	-	-	-	-	-	-
MAGISTER EN HISTORIA		-	5	9	13	26	-	-	1	3
MAGISTER EN HISTORIA	4	-	5	9	13	26	-	-	1	3

**NIVEL: MAGISTER**

Vacantes y Matrículas; Egresados y Titulados por Carrera o Programas según Área del Conocimiento y Nivel de Estudio, Desagregadas por Género

Area/Carrera Titulo o Grado	Duración Semestres	VACANTES	MATRICULA 1ER AÑO		MATRICULA TOTAL		EGRESADOS		TITULADOS	
			Sexo Femenino	Ambos Sexos	Sexo Femenino	Ambos Sexos	Sexo Femenino	Ambos Sexos	Sexo Femenino	Ambos Sexos
MAGISTER EN ARTES M/ LINGÜÍSTICA MAGISTER EN ARTES M/ LINGÜÍSTICA	4	-	-	-	-	-	-	-	-	-
MAGISTER EN FILOSOFIA MAGISTER EN FILOSOFIA	4	-	-	-	-	-	-	-	-	-
MAGISTER EN FILOSOFIA MORAL MAGISTER EN FILOSOFIA MORAL	4	-	2	5	5	16	-	-	1	3
MAGISTER EN LINGÜÍSTICA MAGISTER EN LINGÜÍSTICA	4	-	-	-	14	27	-	-	4	4
MAGISTER EN LITERATURA HISPANICA MAGISTER EN LITERATURA HISPANICA	4	-	7	9	13	19	-	-	5	7
MAGISTER EN LINGÜÍSTICA APLICADA MAGISTER EN LINGÜÍSTICA APLICADA	4	-	13	16	13	17	-	-	-	1
<b>TOTAL AREA HUMANIDADES</b>		<b>-</b>	<b>27</b>	<b>39</b>	<b>58</b>	<b>105</b>	<b>-</b>	<b>-</b>	<b>11</b>	<b>18</b>
<b>AREA EDUCACION</b>										
MAGISTER EN ADMINISTRACION EDUCACIONAL MAGISTER EN ADMINISTRACION EDUCACIONAL	4	-	-	-	-	-	-	-	2	2
MAGISTER EN EDUCACION MAGISTER EN EDUCACION	4	-	19	29	54	79	-	-	32	37
MAGISTER EN EDUCACION M/ EVALUACION	4	-	-	-	-	-	-	-	-	-
MAGISTER EN EDUCACION M/ CURRICULUM	4	-	-	-	-	-	-	-	-	-
MAGISTER EN EDUCACION M/ ORIENTACION	4	-	-	-	-	-	-	-	-	-
MAGISTER EN ENSEÑANZA DE LAS CIENCIAS MAGISTER EN ENSEÑANZA DE LAS CIENCIAS M/ BIOLOGIA	4	-	-	-	-	-	-	-	-	-
MAGISTER EN ENSEÑANZA DE LAS CIENCIAS M/ FISICA	4	-	-	-	-	-	-	-	-	-
MAGISTER EN ENSEÑANZA DE LAS CIENCIAS M/ MATEMATICA	4	-	-	-	-	-	-	-	-	-
MAGISTER EN ENSEÑANZA DE LAS CIENCIAS M/ QUIMICA	4	-	-	-	-	-	-	-	-	-
MAGISTER EN GESTION, LIDERAZGO Y POLITICAS EDUCATIVAS MAGISTER EN GESTION, LIDERAZGO Y POLITICAS EDUCATIVAS	4	-	13	16	24	34	-	-	7	11
MAGISTER EN EDUCACION FISICA MAGISTER EN EDUCACION FISICA	4	-	-	-	15	22	-	-	-	-
<b>TOTAL AREA EDUCACION</b>		<b>-</b>	<b>32</b>	<b>45</b>	<b>93</b>	<b>135</b>	<b>-</b>	<b>-</b>	<b>41</b>	<b>50</b>
<b>AREA TECNOLOGIA</b>										
MAGISTER EN CIENCIAS DE LA INGENIERIA M/ INGENIERIA ELECTRICA MAGISTER EN CIENCIAS DE LA INGENIERIA M/ INGENIERIA ELECTRICA	4	-	2	10	3	36	-	-	-	10
MAGISTER EN CIENCIAS DE LA INGENIERIA M/ INGENIERIA MECANICA MAGISTER EN CIENCIAS DE LA INGENIERIA M/ INGENIERIA MECANICA	4	-	-	9	1	33	-	-	-	7
MAGISTER EN CIENCIAS DE LA INGENIERIA M/ INGENIERIA QUIMICA MAGISTER EN CIENCIAS DE LA INGENIERIA M/ INGENIERIA QUIMICA	4	-	2	8	7	22	-	-	-	-
MAGISTER EN CIENCIAS DE LA INGENIERIA M/ INGENIERIA METALURGICA MAGISTER EN CIENCIAS DE LA INGENIERIA M/ INGENIERIA METALURGICA	4	-	-	-	-	1	-	-	-	-
MAGISTER EN INGENIERIA INDUSTRIAL MAGISTER EN INGENIERIA INDUSTRIAL	4	-	2	16	12	70	-	-	4	16
MAGISTER EN INGENIERIA DE PRODUCCION MAGISTER EN INGENIERIA DE PRODUCCION	4	-	-	-	-	9	-	-	-	1

## NIVEL: MAGISTER

Universidad de Concepción

Vacantes y Matriculas; Egresados y Titulados por Carrera o Programas según Área del Conocimiento y Nivel de Estudio, Desagregadas por Género

Area/Carrera Titulo o Grado	Duración Semestres	VACANTES	MATRICULA 1ER AÑO		MATRICULA TOTAL		EGRESADOS		TITULADOS	
			Sexo Femenino	Ambos Sexos	Sexo Femenino	Ambos Sexos	Sexo Femenino	Ambos Sexos	Sexo Femenino	Ambos Sexos
MAGISTER EN MINERALOGIA APLICADA MAGISTER EN MINERALOGIA APLICADA	4	-	5	5	8	9	-	-	-	-
MAGISTER EN CIENCIAS DE LA INGENIERIA M/ INGENIERIA CIVIL MAGISTER EN CIENCIAS DE LA INGENIERIA M/ INGENIERIA CIVIL	4	-	3	8	3	8	-	-	-	-
<b>TOTAL AREA TECNOLOGIA</b>		<b>-</b>	<b>14</b>	<b>56</b>	<b>34</b>	<b>188</b>	<b>-</b>	<b>-</b>	<b>4</b>	<b>34</b>
<b>AREA SALUD</b>										
MAGISTER EN CIENCIAS FARMACEUTICAS MAGISTER EN CIENCIAS FARMACEUTICAS	4	-	1	4	4	10	-	-	-	1
MAGISTER EN SALUD FAMILIAR MAGISTER EN SALUD FAMILIAR	4	-	-	-	-	-	-	-	3	3
MAGISTER EN ENFERMERIA MAGISTER EN ENFERMERIA M/ ENFERMERIA MEDICO QUIRURGICA	4	-	9	13	19	27	-	-	-	-
MAGISTER EN ENFERMERIA M/ ENFERMERIA EN SALUD COMUNITARIA MAGISTER EN ENFERMERIA	4	-	-	-	-	-	-	-	-	-
MAGISTER EN ENFERMERIA MAGISTER EN ENFERMERIA	4	-	-	-	-	-	-	-	4	4
MAGISTER EN SALUD REPRODUCTIVA MAGISTER EN SALUD REPRODUCTIVA	4	-	4	5	29	32	-	-	5	5
MAGISTER EN EDUCACION MEDICA PARA LAS CIENCIAS DE LA SALUD MAGISTER EN EDUCACION MEDICA PARA LAS CIENCIAS DE LA SALUD	4	-	20	29	20	29	-	-	-	-
<b>TOTAL AREA SALUD</b>		<b>-</b>	<b>34</b>	<b>51</b>	<b>72</b>	<b>98</b>	<b>-</b>	<b>-</b>	<b>12</b>	<b>13</b>
<b>TOTAL CASA CENTRAL</b>		<b>-</b>	<b>199</b>	<b>402</b>	<b>547</b>	<b>1.152</b>	<b>-</b>	<b>-</b>	<b>121</b>	<b>220</b>

## NIVEL: DOCTORADO

Universidad de Concepción

Vacantes y Matriculas; Egresados y Titulados por Carrera o Programas según Área del Conocimiento y Nivel de Estudio, Desagregadas por Género

Area/Carrera Titulo o Grado	Duración Semestres	VACANTES	MATRICULA 1ER AÑO		MATRICULA TOTAL		EGRESADOS		TITULADOS	
			Sexo Femenino	Ambos Sexos	Sexo Femenino	Ambos Sexos	Sexo Femenino	Ambos Sexos	Sexo Femenino	Ambos Sexos
<b>CASA CENTRAL</b>										
<b>AREA AGROPECUARIA Y CIENCIAS DEL MAR</b>										
DOCTORADO EN INGENIERIA AGRICOLA DOCTOR EN INGENIERIA AGRICOLA M/ RIEGO Y DRENAJE	6	-	-	3	1	9	-	-	-	-
DOCTOR EN INGENIERIA AGRICOLA M/ RECURSOS HIDRICOS EN LA AGRICULTURA	6	-	-	-	-	-	-	-	-	-
DOCTORADO EN CIENCIAS FORESTALES DOCTOR EN CIENCIAS FORESTALES	6	-	4	9	18	37	-	-	2	5
DOCTORADO EN CIENCIAS AGROPECUARIAS DOCTOR EN CIENCIAS AGROPECUARIAS	6	-	3	4	9	14	-	-	-	-
<b>TOTAL AREA AGROPECUARIA Y CIENCIAS DEL MAR</b>		<b>-</b>	<b>7</b>	<b>16</b>	<b>28</b>	<b>60</b>	<b>-</b>	<b>-</b>	<b>2</b>	<b>5</b>
<b>AREA CIENCIAS NATURALES Y MATEMATICAS</b>										
DOCTORADO EN CIENCIAS AMBIENTALES DOCTOR EN CIENCIAS AMBIENTALES	6	-	6	9	17	31	-	-	1	3

## NIVEL: DOCTORADO

Vacantes y Matrículas; Egresados y Titulados por Carrera o Programas según Área del Conocimiento y Nivel de Estudio, Desagregadas por Género

Area/Carrera Titulo o Grado	Duración Semestres	VACANTES	MATRICULA 1ER AÑO		MATRICULA TOTAL		EGRESADOS		TITULADOS	
			Sexo Femenino	Ambos Sexos	Sexo Femenino	Ambos Sexos	Sexo Femenino	Ambos Sexos	Sexo Femenino	Ambos Sexos
DOCTORADO EN CIENCIAS M/ BOTANICA DOCTOR EN CIENCIAS M/ BOTANICA	6	-	-	-	-	-	-	-	-	-
DOCTORADO EN CIENCIAS BIOLOGICAS DOCTOR EN CIENCIAS BIOLOGICAS	6	-	-	-	-	-	-	-	1	2
DOCTORADO EN OCEANOGRAFIA DOCTOR EN OCEANOGRAFIA	6	-	2	5	11	30	-	-	1	5
DOCTORADO EN CIENCIAS M/ QUIMICA DOCTOR EN CIENCIAS M/ QUIMICA	6	-	3	8	13	31	-	-	4	4
DOCTORADO EN CIENCIAS APLICADAS M/ INGENIERIA MATEMATICA DOCTOR EN CIENCIAS APLICADAS M/ INGENIERIA MATEMATICA	6	-	3	6	4	19	-	-	-	3
DOCTORADO EN CIENCIAS FISICAS DOCTOR EN CIENCIAS FISICAS	6	-	2	9	9	34	-	-	1	3
DOCTORADO EN RECURSOS HIDRICOS DOCTOR EN RECURSOS HIDRICOS	6	-	-	-	-	-	-	-	-	-
DOCTORADO EN CIENCIAS Y TECNOLOGIA ANALITICA DOCTOR EN CIENCIAS Y TECNOLOGIA ANALITICA	6	-	-	-	4	6	-	-	-	-
DOCTORADO EN CIENCIAS BIOLOGICAS AREA BIOLOGIA CELULAR Y MOLECULAR DOCTORADO EN CIENCIAS BIOLOGICAS AREA BIOLOGIA CELULAR Y MOLECULAR	6	-	5	8	34	59	-	-	3	4
DOCTORADO EN CIENCIAS BIOLOGICAS AREA BOTANICA DOCTORADO EN CIENCIAS BIOLOGICAS AREA BOTANICA	6	-	3	3	15	27	-	-	1	4
DOCTORADO EN SISTEMATICA Y BIODIVERSIDAD DOCTORADO EN SISTEMATICA Y BIODIVERSIDAD	6	-	3	5	3	5	-	-	-	-
<b>TOTAL AREA CIENCIAS NATURALES Y MATEMATICAS</b>		<b>-</b>	<b>27</b>	<b>53</b>	<b>110</b>	<b>242</b>	<b>-</b>	<b>-</b>	<b>12</b>	<b>28</b>
<b>AREA HUMANIDADES</b>										
DOCTORADO EN LINGÜISTICA DOCTOR EN LINGÜISTICA	6	-	3	5	14	26	-	-	-	-
DOCTORADO EN LITERATURA LATINOAMERICANA DOCTOR EN LITERATURA LATINOAMERICANA	6	-	3	7	11	26	-	-	-	1
<b>TOTAL AREA HUMANIDADES</b>		<b>-</b>	<b>6</b>	<b>12</b>	<b>25</b>	<b>52</b>	<b>-</b>	<b>-</b>	<b>-</b>	<b>1</b>
<b>AREA EDUCACION</b>										
DOCTORADO EN EDUCACION DOCTOR EN EDUCACION	6	-	-	-	8	13	-	-	1	1
<b>TOTAL AREA EDUCACION</b>		<b>-</b>	<b>-</b>	<b>-</b>	<b>8</b>	<b>13</b>	<b>-</b>	<b>-</b>	<b>1</b>	<b>1</b>
<b>AREA TECNOLOGIA</b>										
DOCTORADO EN CIENCIAS DE LA INGENIERIA M/ INGENIERIA QUIMICA DOCTOR EN CIENCIAS DE LA INGENIERIA M/ INGENIERIA QUIMICA	6	-	-	2	3	12	-	-	-	-
DOCTORADO EN CIENCIAS DE LA INGENIERIA M/ METALURGICA DOCTOR EN CIENCIAS DE LA INGENIERIA M/ INGENIERIA METALURGICA	6	-	-	1	5	14	-	-	-	1

**NIVEL: DOCTORADO**

Vacantes y Matrículas; Egresados y Titulados por Carrera o Programas según Área del Conocimiento y Nivel de Estudio, Desagregadas por Género

Area/Carrera Titulo o Grado	Duración Semestres	VACANTES	MATRICULA 1ER AÑO		MATRICULA TOTAL		EGRESADOS		TITULADOS	
			Sexo Femenino	Ambos Sexos	Sexo Femenino	Ambos Sexos	Sexo Femenino	Ambos Sexos	Sexo Femenino	Ambos Sexos
DOCTORADO EN CIENCIAS DE LA INGENIERIA M/ MECANICA DOCTOR EN CIENCIAS DE LA INGENIERIA M/ MECANICA	6	-	-	-	-	-	-	-	-	-
DOCTORADO EN CIENCIAS DE LA INGENIERIA M/ INGENIERIA ELECTRICA DOCTOR EN CIENCIAS DE LA INGENIERIA M/ INGENIERIA ELECTRICA	6	-	-	3	1	25	-	-	-	6
DOCTORADO EN CIENCIAS DE LA INGENIERIA M/ INGENIERIA DE MATERIALES DOCTOR EN CIENCIAS DE LA INGENIERIA M/INGENIERIA DE MATERIALES	-	-	-	1	-	3	-	-	-	-
<b>TOTAL AREA TECNOLOGIA</b>		<b>-</b>	<b>-</b>	<b>7</b>	<b>9</b>	<b>54</b>	<b>-</b>	<b>-</b>	<b>-</b>	<b>7</b>
<b>AREA SALUD</b>										
DOCTORADO EN ENFERMERIA DOCTOR EN ENFERMERIA	6	-	5	5	13	13	-	-	-	-
<b>TOTAL AREA SALUD</b>		<b>-</b>	<b>5</b>	<b>5</b>	<b>13</b>	<b>13</b>	<b>-</b>	<b>-</b>	<b>-</b>	<b>-</b>
<b>TOTAL CASA CENTRAL</b>		<b>-</b>	<b>45</b>	<b>93</b>	<b>193</b>	<b>434</b>	<b>-</b>	<b>-</b>	<b>15</b>	<b>42</b>

**NIVEL: POSTITULO**

Vacantes y Matrículas; Egresados y Titulados por Carrera o Programas según Área del Conocimiento y Nivel de Estudio, Desagregadas por Género

Area/Carrera Titulo o Grado	Duración Semestres	VACANTES	MATRICULA 1ER AÑO		MATRICULA TOTAL		EGRESADOS		TITULADOS	
			Sexo Femenino	Ambos Sexos	Sexo Femenino	Ambos Sexos	Sexo Femenino	Ambos Sexos	Sexo Femenino	Ambos Sexos
<b>CASA CENTRAL</b>										
<b>AREA CIENCIAS NATURALES Y MATEMATICAS</b>										
DIPLOMADO EN ENSEÑANZA EXPERIMENTAL DE LA MATEMATICA DIPLOMADO EN ENSEÑANZA EXPERIMENTAL DE LA MATEMATICA	2	-	-	-	-	-	-	-	-	-
DIPLOMADO EN BIOSEGURIDAD DIPLOMADO EN BIOSEGURIDAD	2	-	-	-	-	-	-	-	7	8
DIPLOMADO EN INGENIERIA AMBIENTAL DIPLOMADO EN INGENIERIA AMBIENTAL	2	-	6	20	6	20	-	-	3	6
DIPLOMADO EN ESTADISTICA APLICADA DIPLOMADO EN ESTADISTICA APLICADA	2	-	-	-	-	-	-	-	2	5
<b>TOTAL AREA CIENCIAS NATURALES Y MATEMATICAS</b>		<b>-</b>	<b>6</b>	<b>20</b>	<b>6</b>	<b>20</b>	<b>-</b>	<b>-</b>	<b>12</b>	<b>19</b>
<b>AREA CIENCIAS SOCIALES</b>										
DIPLOMADO EN ADMINISTRACION DIPLOMADO EN ADMINISTRACION	2	-	-	-	-	-	-	-	-	2
DIPLOMADO EN EVALUACION DE PROYECTOS DIPLOMADO EN EVALUACION DE PROYECTOS	2	-	4	11	4	11	-	-	6	11
DIPLOMADO EN ESTUDIOS DE LA MUJER DIPLOMADO EN ESTUDIOS DE LA MUJER	2	-	-	-	-	-	-	-	-	-

**NIVEL: POSTITULO**

Vacantes y Matriculas; Egresados y Titulados por Carrera o Programas según Área del Conocimiento y Nivel de Estudio, Desagregadas por Género

Area/Carrera Titulo o Grado	Duración Semestres	VACANTES	MATRICULA 1ER AÑO		MATRICULA TOTAL		EGRESADOS		TITULADOS	
			Sexo Femenino	Ambos Sexos	Sexo Femenino	Ambos Sexos	Sexo Femenino	Ambos Sexos	Sexo Femenino	Ambos Sexos
DIPLOMADO EN GESTION EN SERVICIO SOCIAL, II VERSION DIPLOMADO EN GESTION EN SERVICIO SOCIAL, II VERSION	2	-	-	-	-	-	-	-	-	-
DIPLOMADO EN GESTION DE RECURSOS HUMANOS DIPLOMADO EN GESTION DE RECURSOS HUMANOS	2	-	5	11	5	11	-	-	4	9
DIPLOMADO EN GESTION DE ADMINISTRACION EN SALUD DIPLOMADO EN GESTION DE ADMINISTRACION EN SALUD	2	-	-	-	-	-	-	-	-	-
POSTITULO EN MEDIACION FAMILIAR ESPECIALISTA EN MEDIACION FAMILIAR	2	-	-	-	-	-	-	-	-	-
DIPLOMADO EN ESTUDIOS LATINOAMERICANOS DIPLOMADO EN ESTUDIOS LATINOAMERICANOS	2	-	-	-	-	-	-	-	-	-
DIPLOMADO EN GESTION DE SISTEMAS DE SALUD DIPLOMADO EN GESTION DE SISTEMAS DE SALUD	2	-	-	-	-	-	-	-	-	-
DIPLOMADO EN GESTION DE COMERCIO INTERNACIONAL DIPLOMADO EN GESTION DE COMERCIO INTERNACIONAL	2	-	-	-	-	-	-	-	-	-
DIPLOMADO EN GERENCIA SOCIAL Y RECURSOS HUMANOS DIPLOMADO EN GERENCIA SOCIAL Y RECURSOS HUMANOS	2	-	-	-	-	-	-	-	-	-
DIPLOMADO EN CIENCIAS SOCIALES DIPLOMADO EN CIENCIAS SOCIALES	2	-	-	-	-	-	-	-	-	-
DIPLOMADO EN DESARROLLO REGIONAL Y GESTION DE ZONAS COSTERAS DIPLOMADO EN DESARROLLO REGIONAL Y GESTION DE ZONAS COSTERAS	2	-	-	-	-	-	-	-	-	-
DIPLOMADO EN COMUNICACION DE LA GESTION PUBLICA DIPLOMADO EN COMUNICACION DE LA GESTION PUBLICA	2	-	-	-	-	-	-	-	-	-
DIPLOMADO EN CIENCIAS SOCIALES M/ GESTION DE LA CAPACITACION DIPLOMADO EN CIENCIAS SOCIALES M/ GESTION DE LA CAPACITACION	2	-	-	-	-	-	-	-	-	1
DIPLOMADO EN JUVENTUD Y CO-CONSTRUCCION DE POLITICAS LOCALES DIPLOMADO EN JUVENTUD Y CO-CONSTRUCCION DE POLITICAS LOCALES	2	-	-	-	-	-	-	-	-	-
DIPLOMADO EN GESTION EMPRESARIAL FARMACEUTICA DIPLOMADO EN GESTION EMPRESARIAL FARMACEUTICA	2	-	-	-	-	-	-	-	-	-
DIPLOMADO EN ASISTENCIA GERENCIAL DIPLOMADO EN ASISTENCIA GERENCIAL	2	-	-	-	-	-	-	-	-	-
DIPLOMADO EN FINANZAS DIPLOMADO EN FINANZAS	2	-	-	-	-	-	-	-	-	-
DIPLOMADO EN GESTION DE EMPRESAS DIPLOMADO EN GESTION DE EMPRESAS	2	-	-	-	-	-	-	-	-	-
DIPLOMADO EN GESTION TRIBUTARIA DIPLOMADO EN GESTION TRIBUTARIA	2	-	-	-	-	-	-	-	-	-
DIPLOMADO EN MARKETING DIPLOMADO EN MARKETING	2	-	-	-	-	-	-	-	-	-
DIPLOMADO EN ADMINISTRACION DE EMPRESAS DIPLOMADO EN ADMINISTRACION DE EMPRESAS	2	-	3	9	3	9	-	-	-	-
DIPLOMADO EN RESPONSABILIDAD SOCIAL DIPLOMADO EN RESPONSABILIDAD SOCIAL	2	-	-	-	-	-	-	-	43	68
CONSEJERIA FAMILIAR EN SALUD CONSEJERIA FAMILIAR EN SALUD	2	-	-	-	-	-	-	-	-	-

**NIVEL: POSTITULO**

Vacantes y Matrículas; Egresados y Titulados por Carrera o Programas según Área del Conocimiento y Nivel de Estudio, Desagregadas por Género

Area/Carrera Titulo o Grado	Duración Semestres	VACANTES	MATRICULA 1ER AÑO		MATRICULA TOTAL		EGRESADOS		TITULADOS	
			Sexo Femenino	Ambos Sexos	Sexo Femenino	Ambos Sexos	Sexo Femenino	Ambos Sexos	Sexo Femenino	Ambos Sexos
INTERVENCION PSICOTERAPEUTICA EN NIÑOS Y ADOLESCENTES INTERVENCION PSICOTERAPEUTICA EN NIÑOS Y ADOLESCENTES	2	-	-	-	-	-	-	-	-	-
INTERVENCION CLINICA EN DEFICIT ATENCIONAL INTERVENCION CLINICA EN DEFICIT ATENCIONAL	2	-	-	-	-	-	-	-	-	-
PSICODIAGNOSTICO AVANZADO EN CLINICA INFANTO JUVENIL PSICODIAGNOSTICO AVANZADO EN CLINICA INFANTO JUVENIL	2	-	-	-	-	-	-	-	-	-
DIPLOMADO EN GESTION DE LA INNOVACION TECNOLOGICA DIPLOMADO EN GESTION DE LA INNOVACION TECNOLOGICA	2	-	5	16	5	16	-	-	5	16
<b>TOTAL AREA CIENCIAS SOCIALES</b>		<b>-</b>	<b>17</b>	<b>47</b>	<b>17</b>	<b>47</b>	<b>-</b>	<b>-</b>	<b>58</b>	<b>107</b>
<b>AREA DERECHO</b>										
DIPLOMADO EN LA ACCION CONSTITUCIONAL DE PROTECCION DIPLOMADO EN LA ACCION CONSTITUCIONAL DE PROTECCION	2	-	-	-	-	-	-	-	-	-
DIPLOMADO EN NUEVO PROCEDIMIENTO LABORAL DIPLOMADO EN NUEVO PROCEDIMIENTO LABORAL	1	-	-	-	-	-	-	-	-	-
LA RESPONSABILIDAD CIVIL LA RESPONSABILIDAD CIVIL	2	-	-	-	-	-	-	-	-	-
LA RESPONSABILIDAD DEL FUNCIONARIO PUBLICO LA RESPONSABILIDAD DEL FUNCIONARIO PUBLICO	2	-	-	-	-	-	-	-	-	-
REGIMEN DE SUBCONTRATACIONES Y SUMINISTRO DE TRABAJADORES REGIMEN DE SUBCONTRATACIONES Y SUMINISTRO DE TRABAJADORES	2	-	-	-	-	-	-	-	-	-
<b>TOTAL AREA DERECHO</b>		<b>-</b>	<b>-</b>	<b>-</b>	<b>-</b>	<b>-</b>	<b>-</b>	<b>-</b>	<b>-</b>	<b>-</b>
<b>AREA EDUCACION</b>										
CONSEJERO EDUCACIONAL Y VOCACIONAL CONSEJERO EDUCACIONAL Y VOCACIONAL	5	-	-	-	-	-	-	-	-	-
DIPLOMADO INTERDISCIPLINARIO EN INTERVENCION FAMILIAR DIPLOMADO INTERDISCIPLINARIO EN INTERVENCION FAMILIAR	2	-	-	-	-	-	-	-	4	5
ESPECIALISTA EN COMPUTACION EDUCACIONAL ESPECIALISTA EN COMPUTACION EDUCACIONAL	4	-	-	-	-	-	-	-	-	-
ESPECIALISTA EN ADMINISTRACION Y PLANIFICACION EDUCACIONAL ESPECIALISTA EN ADMINISTRACION Y PLANIFICACION EDUCACIONAL	4	-	-	-	-	-	-	-	-	-
ESPECIALISTA EN EDUCACION DIFERENCIAL ESPECIALISTA EN EDUCACION DIFERENCIAL	4	-	-	-	-	-	-	-	-	-
ESPECIALISTA EN EDUCACION DIFERENCIAL M/TRASTORNOS DEL APRENDIZAJE ESPECIALISTA EN EDUCACION DIFERENCIAL M/ DEFICIENCIA MENTAL	4	-	-	-	-	-	-	-	-	-
ESPECIALIZACION EN INGLES PARA EDUCACION PARVULARIA Y EDUCACION BASICA ESPECIALISTA EN INGLES PARA EDUCACION PARVULARIA Y EDUCACION BASICA	2	-	-	-	-	-	-	-	-	-
PROG. ESP. DE TITULACION EN EDUCACION BASICA PARA EDUC. PARVULOS PROFESOR DE EDUCACION GENERAL BASICA	4	-	-	-	-	-	-	-	-	-
PROG. ESP. DE TITULACION EN EDUCACION BASICA PARA PROF. EDUCACION MEDIA PROFESOR DE EDUCACION GENERAL BASICA	4	-	-	-	-	-	-	-	-	-
ESPECIALIZACION EN INGLES PARA PROF. DE OTROS IDIOMAS EXTRANJEROS ESPECIALIZACION EN INGLES PARA PROF. DE OTROS IDIOMAS EXTRANJEROS	2	-	-	-	-	-	-	-	-	-

**NIVEL: POSTITULO**

Vacantes y Matrículas; Egresados y Titulados por Carrera o Programas según Área del Conocimiento y Nivel de Estudio, Desagregadas por Género

Área/Carrera Título o Grado	Duración Semestres	VACANTES	MATRICULA 1ER AÑO		MATRICULA TOTAL		EGRESADOS		TITULADOS	
			Sexo Femenino	Ambos Sexos	Sexo Femenino	Ambos Sexos	Sexo Femenino	Ambos Sexos	Sexo Femenino	Ambos Sexos
PROGRAMA DE FORMACION DE PROFESORES DE EDUCACION TECNOLOGICA		-	-	-	-	-	-	-	-	-
PROFESOR DE EDUCACION TECNOLOGICA	4	-	-	-	-	-	-	-	4	6
PROFESOR DE EDUCACION TECNOLOGICA Y ALIMENTACION	4	-	-	-	-	-	-	-	-	-
PROFESOR DE EDUCACION TECNOLOGICA Y VESTUARIO Y CONFECCION TEXTIL	4	-	-	-	-	-	-	-	-	-
PROFESOR DE EDUCACION TECNOLOGICA E INFORMATICA	4	-	-	-	-	-	-	-	-	-
PROFESOR DE EDUCACION TECNOLOGICA Y CONSTRUCCION	4	-	-	-	-	-	-	-	-	-
PROFESOR DE EDUCACION TECNOLOGICA Y ELECTRONICA	4	-	-	-	-	-	-	-	-	-
PROF. DE EDUC. TECNOLOGICA Y PROCESAMIENTO Y PRODUCCION DE LA MADERA	4	-	-	-	-	-	-	-	-	-
PROG. DE FORMACION PEDAGOGICA PARA LICENCIADOS, GRADUADOS Y TITULADOS		-	-	-	-	-	-	-	-	-
PROFESOR DE EDUCACION ARTISTICA Y ARTES VISUALES	4	-	-	-	-	-	-	-	-	-
PT. EN EDUCACION DIFERENCIAL M/ TRASTORNOS DEL LENGUAJE Y LA COMUNICACION		-	-	-	-	-	-	-	-	-
PT. EN EDUCACION DIFERENCIAL M/ TRASTORNOS DEL LENGUAJE Y LA COMUNICACION	4	-	-	-	-	-	-	-	-	-
PT. EN EDUCACION DIFERENCIAL M/ TRASTORNOS ESPECIFICOS DEL APRENDIZAJE		-	-	-	-	-	-	-	-	-
PT. EN EDUCACION DIFERENCIAL M/ TRASTORNOS ESPECIFICOS DEL APRENDIZAJE	4	-	-	-	-	-	-	-	-	-
PT. EN EDUCACION DIFERENCIAL M/ DEFICIENCIA MENTAL		-	-	-	-	-	-	-	-	-
PT. EN EDUCACION DIFERENCIAL M/ DEFICIENCIA MENTAL	2	-	-	-	-	-	-	-	-	-
ESPECIALISTA EN GESTION Y LIDERAZGO EDUCATIVO		-	-	-	-	-	-	-	-	-
ESPECIALISTA EN GESTION Y LIDERAZGO EDUCATIVO	2	-	-	-	-	-	-	-	-	-
ESPECIALISTA EN INFORMATICA EDUCATIVA		-	-	-	-	-	-	-	-	-
ESPECIALISTA EN INFORMATICA EDUCATIVA	3	-	-	-	-	-	-	-	-	-
ESPECIALISTA EN INGLES		-	-	-	-	-	-	-	-	-
ESPECIALISTA EN INGLES	3	-	-	-	-	-	-	-	-	-
PSICOPEDAGOGIA PARA LA INTEGRACION DE PERSONAS CON NECESIDADES EDUCATIVAS ESPECIALES		-	-	-	-	-	-	-	-	-
PSICOPEDAGOGIA PARA LA INTEGRACION DE PERSONAS CON NECESIDADES EDUCATIVAS ESPECIALES	4	-	-	-	-	-	-	-	-	-
PROGRAMA ESPECIAL DE TITULACION EN EDUCACION DIFERENCIAL		-	-	-	-	-	-	-	-	-
PROFESOR DE EDUCACION DIFERENCIAL	4	-	-	-	-	-	-	-	-	-
ESPECIALISTA EN EDUC. MATEMATICA PARA SEGUNDO CICLO DE EDUC. BASICA		-	-	-	-	-	-	-	-	-
ESPECIALISTA EN EDUC. MATEMATICA PARA SEGUNDO CICLO DE EDUC. BASICA	2	-	-	-	-	-	-	-	-	-
ESPECIALISTA EN ESTUDIO Y COMPRESION DE LA NATURALEZA PARA SEGUNDO CICLO DE EDUC. BASICA		-	-	-	-	-	-	-	-	-
ESPECIALISTA EN ESTUDIO Y COMPRESION DE LA NATURALEZA PARA SEGUNDO CICLO DE EDUC. BASICA	3	-	-	-	-	-	-	-	-	-
ESPECIALISTA EN ESTUDIO Y COMPRESION DE LA SOCIEDAD PARA SEGUNDO CICLO DE EDUC. BASICA		-	-	-	-	-	-	-	-	-
ESPECIALISTA EN ESTUDIO Y COMPRESION DE LA SOCIEDAD PARA SEGUNDO CICLO DE EDUC. BASICA	3	-	-	-	-	-	-	-	-	-
ESPECIALISTA EN LENGUAJE Y COMUNICACION PARA SEGUNDO CICLO DE EDUC. BASICA		-	-	-	-	-	-	-	-	-
ESPECIALISTA EN LENGUAJE Y COMUNICACION PARA SEGUNDO CICLO DE EDUC. BASICA	3	-	-	-	-	-	-	-	-	-
POSTITULO DE MENCION EN EDUCACION MATEMATICA PARA PROFESORES DE SEGUNDO CICLO DE ENS. BASICA		-	24	48	24	48	-	-	-	-
POSTITULO DE MENCION EN EDUCACION MATEMATICA PARA PROFESORES DE SEGUNDO CICLO DE ENS. BASICA	3	-	-	-	-	-	-	-	-	-

**NIVEL: POSTITULO**

Vacantes y Matrículas; Egresados y Titulados por Carrera o Programas según Área del Conocimiento y Nivel de Estudio, Desagregadas por Género

Área/Carrera Título o Grado	Duración Semestres	VACANTES	MATRICULA 1ER AÑO		MATRICULA TOTAL		EGRESADOS		TITULADOS	
			Sexo Femenino	Ambos Sexos	Sexo Femenino	Ambos Sexos	Sexo Femenino	Ambos Sexos	Sexo Femenino	Ambos Sexos
POSTITULO DE MENCION EN ESTUDIO Y COMPRESION DE LA NATURALEZA PARA PROFESORES DE SEGUNDO CICLO DE ENS. BASICA		-	24	25	24	25	-	-	-	-
POSTITULO DE MENCION EN ESTUDIO Y COMPRESION DE LA NATURALEZA PARA PROFESORES DE SEGUNDO CICLO DE ENS. BASICA	3									
POSTITULO DE MENCION EN ESTUDIO Y COMPRESION DE LA SOCIEDAD PARA PROFESORES DE SEGUNDO CICLO DE ENS. BASICA		-	27	35	27	35	-	-	-	-
POSTITULO DE MENCION EN ESTUDIO Y COMPRESION DE LA SOCIEDAD PARA PROFESORES DE SEGUNDO CICLO DE ENS. BASICA	3									
POSTITULO DE MENCION EN LENGUAJE Y COMUNICACION PARA PROFESORES DE SEGUNDO CICLO DE ENS. BASICA		-	50	59	50	59	-	-	-	-
POSTITULO DE MENCION EN LENGUAJE Y COMUNICACION PARA PROFESORES DE SEGUNDO CICLO DE ENS. BASICA	3									
POSTITULO DE MENCION EN PRIMER CICLO BASICO PARA PROFESORES DE EDUC. BASICA		-	39	40	39	40	-	-	-	-
POSTITULO DE MENCION EN PRIMER CICLO BASICO PARA PROFESORES DE EDUC. BASICA	3									
POSTITULO EN PEDAGOGIA PARA DOCENTES DE LA FORMACION DIFERENCIADA DE LA EDUCACION MEDIA TECNICO PROFESIONAL		-	24	57	24	57	-	-	-	-
POSTITULO EN PEDAGOGIA PARA DOCENTES DE LA FORMACION DIFERENCIADA DE LA EDUCACION MEDIA TECNICO PROFESIONAL	3									
POSTITULO MENCION EN DIFICULTADES DE APRENDIZAJE		-	44	47	44	47	-	-	44	47
POSTITULO MENCION EN DIFICULTADES DE APRENDIZAJE	2									
POSTITULO MENCION TRASTORNOS ESPECIFICOS DEL LENGUAJE		-	37	37	37	37	-	-	37	37
POSTITULO MENCION TRASTORNOS ESPECIFICOS DEL LENGUAJE	2									
DIPLOMADO PARA EDUCADORES EN EMPRENDIMIENTO		-	18	23	18	23	-	-	18	23
DIPLOMADO PARA EDUCADORES EN EMPRENDIMIENTO	2									
<b>TOTAL AREA EDUCACION</b>		<b>-</b>	<b>287</b>	<b>371</b>	<b>287</b>	<b>371</b>	<b>-</b>	<b>-</b>	<b>107</b>	<b>118</b>
<b>AREA TECNOLOGIA</b>										
DIPLOMADO EN INGENIERIA INDUSTRIAL		-	-	-	-	-	-	-	-	-
DIPLOMADO EN INGENIERIA INDUSTRIAL	2									
DIPLOMADO EN ANALISIS Y GESTION DEL MEDIO AMBIENTE		-	-	-	-	-	-	-	-	-
DIPLOMADO EN ANALISIS Y GESTION MEDIO AMBIENTAL	2									
DIPLOMADO EN GESTION DE CALIDAD M/ PRODUCTIVIDAD		-	-	-	-	-	-	-	-	-
DIPLOMADO EN GESTION DE CALIDAD PARA PRODUCTIVIDAD	2									
DIPLOMADO EN INFORMATICA		-	-	-	-	-	-	-	-	-
DIPLOMADO EN INFORMATICA	2									
DIPLOMADO EN INGENIERIA AMBIENTAL		-	-	-	-	-	-	-	-	-
DIPLOMADO EN INGENIERIA AMBIENTAL	2									
DIPLOMADO EN PROCESAMIENTO DE METALES		-	-	-	-	-	-	-	-	-
DIPLOMADO EN PROCESAMIENTO DE METALES	2									
DIPLOMADO EN ANALISIS Y GESTION DEL AMBIENTE		-	-	-	-	-	-	-	2	4
DIPLOMADO EN ANALISIS Y GESTION DEL AMBIENTE	2									
DIPLOMADO EN INGENIERIA M/ INGENIERIA DE MATERIALES		-	-	-	-	-	-	-	-	-
DIPLOMADO EN INGENIERIA M/ INGENIERIA DE MATERIALES	2									

**NIVEL: POSTITULO**

Vacantes y Matrículas; Egresados y Titulados por Carrera o Programas según Área del Conocimiento y Nivel de Estudio, Desagregadas por Género

Area/Carrera Titulo o Grado	Duración Semestres	VACANTES	MATRICULA 1ER AÑO		MATRICULA TOTAL		EGRESADOS		TITULADOS	
			Sexo Femenino	Ambos Sexos	Sexo Femenino	Ambos Sexos	Sexo Femenino	Ambos Sexos	Sexo Femenino	Ambos Sexos
DIPLOMADO EN INGENIERIA M/ GESTION INTEGRADA DE MEDIO AMBIENTE, PREVENCIÓN DE RIESGOS LABORALES Y RESPONSABILIDAD SOCIAL		-	2	20	2	20				
DIPLOMADO EN INGENIERIA M/ GESTION INTEGRADA DE MEDIO AMBIENTE, PREVENCIÓN DE RIESGOS LABORALES Y RESPONSABILIDAD SOCIAL	2						-	-	2	20
<b>TOTAL AREA TECNOLOGIA</b>		<b>-</b>	<b>2</b>	<b>20</b>	<b>2</b>	<b>20</b>	<b>-</b>	<b>-</b>	<b>4</b>	<b>24</b>
<b>AREA SALUD</b>										
ESPECIALISTA EN ENFERMERIA M/ CUIDADOS INTENSIVOS MEDICO QUIRURGICOS ESP. EN ENFERMERIA M/ CUIDADOS INTENSIVOS MEDICO QUIRURGICOS	2	-	-	-	-	-	-	-	-	-
ESPECIALISTA EN ODONTOLOGIA M/ ODONTOPEDIATRIA ESPECIALISTA EN ODONTOLOGIA M/ ODONTOPEDIATRIA	6	-	7	7	7	7	-	-	-	-
ESPECIALISTA EN ODONTOLOGIA M/ ORTODONCIA ESPECIALISTA EN ODONTOLOGIA M/ ORTODONCIA	6	-	1	6	1	6	-	-	-	-
MEDICO ESPECIALISTA EN CIRUGIA INFANTIL MEDICO ESPECIALISTA EN CIRUGIA INFANTIL	2	-	-	-	-	-	-	-	-	-
MEDICO ESPECIALISTA EN RADIOLOGIA MEDICO ESPECIALISTA EN RADIOLOGIA	2	-	-	-	-	-	-	-	-	-
MEDICO ESPECIALISTA EN PEDIATRIA MEDICO ESPECIALISTA EN PEDIATRIA	6	-	4	6	16	18	-	-	-	-
MEDICO ESPECIALISTA EN OTORRINOLARINGOLOGIA MEDICO ESPECIALISTA EN OTORRINOLARINGOLOGIA	6	-	-	1	-	3	-	-	-	-
MEDICO ESPECIALISTA EN ANESTESIOLOGIA MEDICO ESPECIALISTA EN ANESTESIOLOGIA	6	-	1	3	4	9	-	-	-	-
MEDICO ESPECIALISTA EN CIRUGIA GENERAL MEDICO ESPECIALISTA EN CIRUGIA GENERAL	6	-	-	5	2	14	-	-	-	-
MEDICO ESPECIALISTA EN MEDICINA INTERNA MEDICO ESPECIALISTA EN MEDICINA INTERNA	6	-	3	8	14	26	-	-	-	-
MEDICO ESPECIALISTA EN OFTALMOLOGIA MEDICO ESPECIALISTA EN OFTALMOLOGIA	6	-	3	3	4	9	-	-	-	-
MEDICO ESPECIALISTA EN PSIQUIATRIA MEDICO ESPECIALISTA EN PSIQUIATRIA	6	-	2	3	7	13	-	-	-	-
MATRONA ESPECIALISTA EN PERINATOLOGIA MATRONA ESPECIALISTA EN PERINATOLOGIA	2	-	3	3	3	3	-	-	-	-
MEDICO ESPECIALISTA EN OBSTETRICIA Y GINECOLOGIA MEDICO ESPECIALISTA EN OBSTETRICIA Y GINECOLOGIA	6	-	2	5	6	14	-	-	-	-
MEDICO ESPECIALISTA EN ORTOPEDIA Y CIRUGIA INFANTIL MEDICO ESPECIALISTA EN ORTOPEDIA Y CIRUGIA INFANTIL	2	-	-	1	-	1	-	-	-	-
MEDICO ESPECIALISTA EN TRAUMATOLOGIA Y ORTOPEDIA MEDICO ESPECIALISTA EN TRAUMATOLOGIA Y ORTOPEDIA	6	-	-	4	1	10	-	-	-	-
MEDICO ESPECIALISTA EN UROLOGIA MEDICO ESPECIALISTA EN UROLOGIA	6	-	-	1	-	3	-	-	-	-
ESPECIALISTA EN ODONTOLOGIA M/ ENDODONCIA ESPECIALISTA EN ODONTOLOGIA M/ ENDODONCIA	6	-	7	9	7	9	-	-	-	-
MEDICO ESPECIALISTA EN ANATOMIA PATOLOGICA MEDICO ESPECIALISTA EN ANATOMIA PATOLOGICA	6	-	1	1	1	1	-	-	-	-

**NIVEL: POSTITULO**

Vacantes y Matrículas; Egresados y Titulados por Carrera o Programas según Área del Conocimiento y Nivel de Estudio, Desagregadas por Género

Area/Carrera Titulo o Grado	Duración Semestres	VACANTES	MATRICULA 1ER AÑO		MATRICULA TOTAL		EGRESADOS		TITULADOS	
			Sexo Femenino	Ambos Sexos	Sexo Femenino	Ambos Sexos	Sexo Femenino	Ambos Sexos	Sexo Femenino	Ambos Sexos
MEDICO ESPECIALISTA EN MEDICINA FAMILIAR MEDICO ESPECIALISTA EN MEDICINA FAMILIAR	6	-	7	11	20	38	-	-	-	-
MATRONA ESPECIALISTA EN GINECOLOGIA MATRONA ESPECIALISTA EN GINECOLOGIA	2	-	-	-	-	-	-	-	-	-
ESPECIALISTA EN ODONTOLOGIA M/ CIRUGIA BUCAL Y MAXILO FACIAL ESPECIALISTA EN ODONTOLOGIA M/ CIRUGIA BUCAL Y MAXILO FACIAL	6	-	1	4	1	4	-	-	-	-
DIPLOMADO EN GERIATRIA Y GERONTOLOGIA DIPLOMADO EN GERIATRIA Y GERONTOLOGIA	2	-	-	-	-	-	-	-	-	-
ESPECIALISTA EN ENFERMERIA M/ NEONATOLOGIA ESPECIALISTA EN ENFERMERIA M/ NEONATOLOGIA	2	-	-	-	-	-	-	-	-	-
ESPECIALISTA EN ENFERMERIA M/ OFTALMOLOGIA ESPECIALISTA EN ENFERMERIA M/ OFTALMOLOGIA	2	-	-	-	-	-	-	-	-	-
ESPECIALISTA EN ENFERMERIA M/ PEDIATRIA ESPECIALISTA EN ENFERMERIA M/ PEDIATRIA	2	-	-	-	-	-	-	-	-	-
ESPECIALISTA EN ENFERMERIA M/ GERIATRIA ESPECIALISTA EN ENFERMERIA M/ GERIATRIA	2	-	-	-	-	-	-	-	-	-
ENFERMERA ESPECIALISTA M/ DIALISIS Y TRASPLANTE RENAL ENFERMERA ESPECIALISTA M/ DIALISIS Y TRASPLANTE RENAL	2	-	2	2	3	3	-	-	-	-
DIPLOMADO EN ATENCION PRIMARIA Y SALUD FAMILIAR DIPLOMADO EN ATENCION PRIMARIA Y SALUD FAMILIAR	2	-	32	38	32	38	-	-	44	49
DIPLOMADO EN SALUD FAMILIAR DIPLOMADO EN SALUD FAMILIAR	2	-	-	-	-	-	-	-	-	-
DIPLOMADO EN ERGONOMIA DIPLOMADO EN ERGONOMIA	2	-	5	18	32	95	-	-	6	10
DIPLOMADO EN PSICOTERAPIA GESTALTICA INTEGRATIVA DIPLOMADO EN PSICOTERAPIA GESTALTICA INTEGRATIVA	2	-	-	-	-	-	-	-	-	-
ESPECIALISTA EN REHABILITACION ORAL M/ PROTESIS ESPECIALISTA EN REHABILITACION ORAL M/ PROTESIS	6	-	2	3	3	6	-	-	-	-
MEDICO ESPECIALISTA EN CIRUGIA VASCULAR MEDICO ESPECIALISTA EN CIRUGIA VASCULAR	6	-	-	1	-	2	-	-	-	-
DIPLOMADO EN DROGODEPENDENCIAS DIPLOMADO EN DROGODEPENDENCIAS	2	-	-	-	-	-	-	-	-	-
ESPECIALISTA EN ODONTOLOGIA M/ REHABILITACION ORAL AVANZADA ESPECIALISTA EN ODONTOLOGIA M/ REHABILITACION ORAL AVANZADA	2	-	-	-	-	-	-	-	-	-
DIPLOMADO EN MICROBIOLOGIA MEDICA DIPLOMADO EN MICROBIOLOGIA MEDICA	2	-	-	-	-	-	-	-	1	1
ESPECIALISTA EN ODONTOLOGIA M/ PATOLOGIA BUCAL ESPECIALISTA EN ODONTOLOGIA M/ PATOLOGIA BUCAL	6	-	-	-	-	-	-	-	-	-
ESPECIALISTA EN ODONTOLOGIA M/ PROTESIS MAXILO FACIAL Y PROTESIS OCULAR ESPECIALISTA EN ODONTOLOGIA M/ PROTESIS MAXILO FACIAL Y PROTESIS OCULAR	6	-	-	-	-	-	-	-	-	-
TECNICAS CONTEMPORANEAS EN LA CLINICA DE ODONTOPEDIATRIA TECNICAS CONTEMPORANEAS EN LA CLINICA DE ODONTOPEDIATRIA	2	-	-	-	-	-	-	-	-	-

**NIVEL: POSTITULO**

Vacantes y Matrículas; Egresados y Titulados por Carrera o Programas según Área del Conocimiento y Nivel de Estudio, Desagregadas por Género

Area/Carrera Titulo o Grado	Duración Semestres	VACANTES	MATRICULA 1ER AÑO		MATRICULA TOTAL		EGRESADOS		TITULADOS	
			Sexo Femenino	Ambos Sexos	Sexo Femenino	Ambos Sexos	Sexo Femenino	Ambos Sexos	Sexo Femenino	Ambos Sexos
TRATAMIENTO DE LA ENFERMEDAD PERIODONTAL, CIRUGIA MUCOGINGIVAL Y ESTETICAS TRATAMIENTO DE LA ENFERMEDAD PERIODONTAL, CIRUGIA MUCOGINGIVAL Y ESTETICAS	2	-	-	-	-	-	-	-	-	-
ESPECIALISTA EN ODONTOLOGIA M/ CIRUGIA BUCAL Y TRAUMATOLOGIA MAXILO FACIAL ESPECIALISTA EN ODONTOLOGIA M/ CIRUGIA BUCAL Y TRAUMATOLOGIA MAXILO FACIAL	6	-	-	-	-	-	-	-	-	-
ESPECIALISTA EN ENFERMERIA M/ ENFERMERIA EN SALUD INFANTIL ESPECIALISTA EN ENFERMERIA M/ ENFERMERIA EN SALUD INFANTIL	2	-	-	-	-	-	-	-	-	-
MEDICO ESPECIALISTA EN IMAGENOLOGIA DIAGNOSTICA Y TERAPEUTICA MEDICO ESPECIALISTA EN IMAGENOLOGIA DIAGNOSTICA Y TERAPEUTICA	6	-	1	3	1	7	-	-	-	-
ESPECIALISTA EN ODONTOLOGIA M/ CONCEPTOS ENDODONTICOS MODERNOS I ESPECIALISTA EN ODONTOLOGIA M/ CONCEPTOS ENDODONTICOS MODERNOS I	6	-	-	-	-	-	-	-	-	-
ESPECIALISTA EN ODONTOLOGIA M/ PERIODONCIA E IMPLANTOLOGIA ORAL ESPECIALISTA EN ODONTOLOGIA M/ PERIODONCIA E IMPLANTOLOGIA ORAL	6	-	-	-	7	9	-	-	-	-
ESP.EN ODONTOLOGIA M/ OCLUSION, PARAFUNCION Y TRASTORNOS TEMPOROMANDIBULARES ESP.EN ODONTOLOGIA M/ OCLUSION, PARAFUNCION Y TRASTORNOS TEMPOROMANDIBULARES	6	-	-	-	-	-	-	-	-	-
ESPECIALISTA EN ODONTOLOGIA M/ PROTESIS FIJA ESPECIALISTA EN ODONTOLOGIA M/ PROTESIS FIJA	6	-	-	-	-	-	-	-	-	-
ESP.EN ODONTOLOGIA M/ REHABILITACION ORAL PROTESICA SOBRE IMPLANTES: SOBREDENTADURAS, UNITARIOS Y MINIIMPLANTES ESP.EN ODONTOLOGIA M/ REHABILITACION ORAL PROTESICA SOBRE IMPLANTES: SOBREDENTADURAS, UNITARIOS Y MINIIMPLANTES	6	-	-	-	-	-	-	-	-	-
ESPECIALISTA EN ODONTOLOGIA M/ SALUD FAMILIAR PARA LA ODONTOLOGIA ESPECIALISTA EN ODONTOLOGIA M/ SALUD FAMILIAR PARA LA ODONTOLOGIA	6	-	-	-	-	-	-	-	-	-
ESP.EN ODONTOLOGIA M/ TECNICAS CONTEMPORANEAS EN LA CLINICA DE ODONTOPEDIATRIA ESP.EN ODONTOLOGIA M/ TECNICAS CONTEMPORANEAS EN LA CLINICA DE ODONTOPEDIATRIA	6	-	-	-	-	-	-	-	-	-
MEDICO ESPECIALISTA EN NEONATOLOGIA MEDICO ESPECIALISTA EN NEONATOLOGIA	6	-	-	-	1	1	-	-	-	-
ENFERMERA ESPECIALISTA M/ ENFERMERIA EN CUIDADOS INTENSIVOS DEL ADULTO ENFERMERA ESPECIALISTA M/ ENFERMERIA EN CUIDADOS INTENSIVOS DEL ADULTO	2	-	4	5	4	5	-	-	-	-
ESPECIALISTA EN ODONTOLOGIA M/ REHABILITACION ORAL AVANZADA E IMPLANTOLOGIA ESPECIALISTA EN ODONTOLOGIA M/ REHABILITACION ORAL AVANZADA E IMPLANTOLOGIA	6	-	-	-	3	6	-	-	-	-
DIPLOMADO EN SALUD PRIMAL DIPLOMADO EN SALUD PRIMAL	2	-	-	-	-	-	-	-	-	-
DIPLOMADO EN CIRUGIA ENDOSCOPICA DIPLOMADO EN CIRUGIA ENDOSCOPICA	2	-	1	4	1	4	-	-	-	-
DIPLOMADO EN GERIATRIA CLINICA Y GERONTOLOGIA DIPLOMADO EN GERIATRIA CLINICA Y GERONTOLOGIA	2	-	7	10	7	10	-	-	6	6
DIPLOMADO EN IMPLANTOLOGIA QUIRURGICA PROTESICA DIPLOMADO EN IMPLANTOLOGIA QUIRURGICA PROTESICA	2	-	3	7	3	7	-	-	-	-
DIPLOMADO EN ODONTOLOGIA ESTETICA DIPLOMADO EN ODONTOLOGIA ESTETICA	2	-	4	5	4	5	-	-	-	-
<b>TOTAL AREA SALUD</b>		-	<b>103</b>	<b>177</b>	<b>195</b>	<b>386</b>	-	-	<b>57</b>	<b>66</b>
<b>TOTAL CASA CENTRAL</b>		-	<b>415</b>	<b>635</b>	<b>507</b>	<b>844</b>	-	-	<b>238</b>	<b>334</b>

**NIVEL: POSTITULO**

Vacantes y Matrículas; Egresados y Titulados por Carrera o Programas según Área del Conocimiento y Nivel de Estudio, Desagregadas por Género

Area/Carrera Titulo o Grado	Duración Semestres	VACANTES	MATRICULA 1ER AÑO		MATRICULA TOTAL		EGRESADOS		TITULADOS	
			Sexo Femenino	Ambos Sexos	Sexo Femenino	Ambos Sexos	Sexo Femenino	Ambos Sexos	Sexo Femenino	Ambos Sexos
<b>SEDE CHILLAN</b>										
<b>AREA AGROPECUARIA Y CIENCIAS DEL MAR</b>										
DIPLOMADO EN MEDICINA VETERINARIA DE PEQUEÑOS ANIMALES		-	3	3	3	3	-	-	1	3
DIPLOMADO EN MEDICINA VETERINARIA DE PEQUEÑOS ANIMALES	2	-								
<b>TOTAL AREA AGROPECUARIA Y CIENCIAS DEL MAR</b>		<b>-</b>	<b>3</b>	<b>3</b>	<b>3</b>	<b>3</b>	<b>-</b>	<b>-</b>	<b>1</b>	<b>3</b>
<b>TOTAL SEDE CHILLAN</b>		<b>-</b>	<b>3</b>	<b>3</b>	<b>3</b>	<b>3</b>	<b>-</b>	<b>-</b>	<b>1</b>	<b>3</b>
<b>SEDE LOS ANGELES</b>										
<b>AREA EDUCACION</b>										
ESPECIALISTA EN EDUCACION AMBIENTAL		-	-	1	-	1	-	-	-	1
ESPECIALISTA EN EDUCACION AMBIENTAL	2	-								
ESPECIALISTA EN EDUCACION DIFERENCIAL		-	-	-	-	-	-	-	-	-
ESPECIALISTA EN EDUCACION DIFERENCIAL	2	-								
ESPECIALISTA EN EDUCACION DIFERENCIAL M/ DEFICIENCIA MENTAL	4	-								
ESPECIALISTA EN COMPUTACION EDUCACIONAL		-	-	-	-	-	-	-	-	-
ESPECIALISTA EN COMPUTACION EDUCACIONAL	2	-								
PROGRAMA ESP. DE TITULACION EN EDUCACION BASICA PARA EDUC. DE PARVULOS		-	-	-	-	-	-	-	-	-
PROFESOR DE EDUCACION GENERAL BASICA	4	-								
PT. EN INTEGRACION M/ DEF. MENTAL - TRASTORNOS DE LA AUDICION Y LENGUAJE		-	-	-	-	-	-	-	-	-
ESPECIALISTA EN INTEGRACION M/ DEFICIENCIA MENTAL	4	-								
ESPECIALISTA EN INTEGRACION M/ TRASTORNOS DE LA AUDICION Y LENGUAJE	4	-								
PT. EN INTEGRACION M/ TRASTORNOS DE LA AUDICION Y LENGUAJE		-	-	-	3	3	-	-	3	3
ESPECIALISTA EN INTEGRACION M/ TRASTORNOS DE LA AUDICION Y LENGUAJE	4	-								
ESPECIALISTA EN MATEMATICAS CON ELEMENTOS DE COMPUTACION		-	1	1	1	1	-	-	1	1
ESPECIALISTA EN MATEMATICAS CON ELEMENTOS DE COMPUTACION	2	-								
<b>TOTAL AREA EDUCACION</b>		<b>-</b>	<b>1</b>	<b>2</b>	<b>4</b>	<b>5</b>	<b>-</b>	<b>-</b>	<b>4</b>	<b>5</b>
<b>AREA TECNOLOGIA</b>										
PROGRAMA ESP. DE TITULACION EN INGENIERIA DE EJECUCION EN GEOMENSURA		-	-	-	-	-	-	-	-	-
INGENIERO DE EJECUCION EN GEOMENSURA	4	-								
PROGRAMA ESP. DE TITULACION EN INGENIERIA DE EJECUCION FORESTAL		-	-	-	-	-	-	-	-	-
INGENIERO DE EJECUCION FORESTAL	4	-								
<b>TOTAL AREA TECNOLOGIA</b>		<b>-</b>	<b>-</b>	<b>-</b>	<b>-</b>	<b>-</b>	<b>-</b>	<b>-</b>	<b>-</b>	<b>-</b>
<b>TOTAL SEDE LOS ANGELES</b>		<b>-</b>	<b>1</b>	<b>2</b>	<b>4</b>	<b>5</b>	<b>-</b>	<b>-</b>	<b>4</b>	<b>5</b>
<b>TOTAL ENTIDAD</b>		<b>-</b>	<b>419</b>	<b>640</b>	<b>514</b>	<b>852</b>	<b>-</b>	<b>-</b>	<b>243</b>	<b>342</b>



<b>PERSONAL ACADEMICO</b> (Número de Personas)	<b>DOCTORADO</b>	<b>MAGISTER</b>	<b>TITULADOS</b>	<b>OTROS</b>	<b>TOTAL</b>
JORNADA COMPLETA	481	264	173	18	936
1/2 JORNADA	34	77	299	4	414
JORNADA HORAS	8	27	158	0	193
<b>TOTAL</b>	<b>523</b>	<b>368</b>	<b>630</b>	<b>22</b>	<b>1.543</b>
<b>Nº JORNADAS COMPLETAS EQUIVALENTES</b> (Nº J.C.E. = Nº HORAS/44)	<b>503</b>	<b>317</b>	<b>393</b>	<b>21</b>	<b>1.234</b>

<b>PERSONAL NO ACADEMICO</b> (Número de Personas)	<b>CON TITULO PROFESIONAL</b>	<b>SIN TITULO PROFESIONAL</b>	<b>PERSONAL DE SERVICIO</b>	<b>TOTAL</b>
	442	717	603	1.762

**BALANCE DE EJECUCION PRESUPUESTARIA**

Universidad de Concepción

(Valores en Miles de Pesos de cada Año)

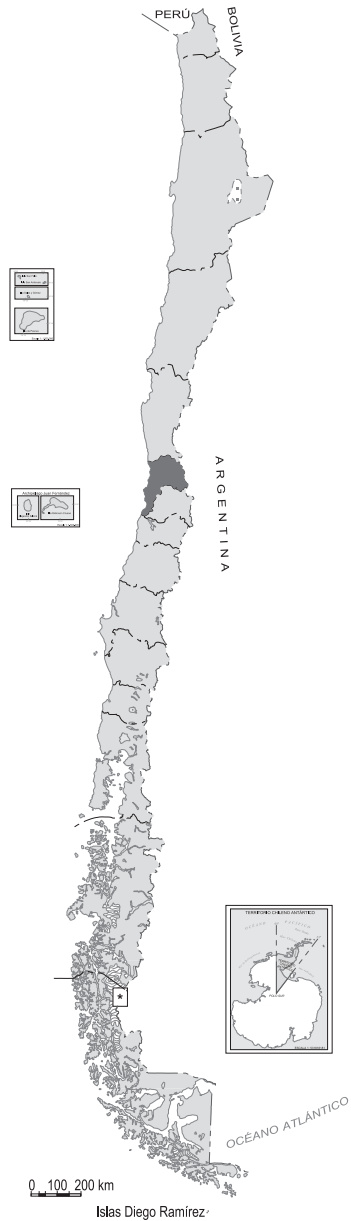
	<b>AÑO 2006</b>	<b>AÑO 2007</b>	<b>AÑO 2008</b>
<b>INGRESOS</b>	<b>79.077.850</b>	<b>90.244.840</b>	<b>101.011.030</b>
<b>1. INGRESOS DE OPERACION</b>	<b>35.515.600</b>	<b>40.551.970</b>	<b>45.290.870</b>
1.1 Venta de bienes y servicios	16.876.890	19.990.520	24.028.750
1.2 Renta de Inversiones	141.590	138.660	248.440
1.3 Aranceles de Matrícula	18.497.120	20.422.790	21.013.680
<b>2. VENTAS DE ACTIVOS</b>	<b>0</b>	<b>3.000.000</b>	<b>0</b>
2.1 Activos Físicos	0	3.000.000	0
2.2 Activos Financieros	0	0	0
<b>3. TRANSFERENCIAS</b>	<b>147.260</b>	<b>119.500</b>	<b>45.590</b>
3.1 Del sector Privado	147.260	119.500	45.590
3.2 De Organismos del Sector Público	0	0	0
3.3 Ley Nº 16.681	0	0	0
<b>4. ENDEUDAMIENTO</b>	<b>3.932.770</b>	<b>3.060.070</b>	<b>6.749.000</b>
4.1 Interno	3.932.770	3.060.070	6.749.000
4.2 Externo	0	0	0
4.3 Proveedores	0	0	0
<b>5. FINANCIAMIENTO FISCAL</b>	<b>21.278.540</b>	<b>23.579.390</b>	<b>28.417.090</b>
5.1 Aporte Fiscal Directo	8.767.030	9.177.200	9.814.570
5.2 Aporte Fiscal Indirecto	1.486.880	1.478.480	1.521.220
5.3 Pagarés Universitarios T.G.R.	0	0	0
5.4 Recuperación Préstamos por Crédito Fiscal	0	0	0
5.5 Otros Aportes	11.024.630	12.923.710	17.081.300
<b>6. RECUPERACION OTROS PRESTAMOS</b>	<b>3.895.890</b>	<b>5.900.360</b>	<b>6.566.170</b>
6.1 Préstamos Inciso 3º, Art. 70, Ley 18.591	3.165.440	5.147.520	5.851.930
6.2 Otros Préstamos	730.450	752.840	714.240
<b>7. OTROS INGRESOS</b>	<b>14.307.790</b>	<b>14.033.550</b>	<b>13.942.310</b>
7.1 Leyes Especiales	11.691.990	11.644.000	11.644.000
7.2 Otros Ingresos	2.615.800	2.389.550	2.298.310
<b>8. SALDO INICIAL DE CAJA</b>	<b>0</b>	<b>0</b>	<b>0</b>

**BALANCE DE EJECUCION PRESUPUESTARIA**

Universidad de Concepción

(Valores en Miles de Pesos de cada Año)

	<b>AÑO 2006</b>	<b>AÑO 2007</b>	<b>AÑO 2008</b>
<b>GASTOS</b>	<b>79.077.850</b>	<b>90.244.840</b>	<b>101.011.030</b>
<b>A. DE OPERACION</b>	<b>61.107.240</b>	<b>69.322.130</b>	<b>80.426.640</b>
<b>1. GASTOS EN PERSONAL</b>	<b>41.360.830</b>	<b>46.299.660</b>	<b>52.422.260</b>
1.1 Directivos	0	0	0
1.2 Académicos	0	0	0
1.3 No Académicos	0	0	0
1.4 Honorarios	0	0	0
1.5 Viáticos	0	0	0
1.6 Horas Extraordinarias	0	0	0
1.7 Jornales	0	0	0
1.8 Aportes Patronales	0	0	0
<b>2. COMPRA DE BIENES Y SERVICIOS</b>	<b>18.537.680</b>	<b>21.753.730</b>	<b>26.553.980</b>
<b>3. TRANSFERENCIAS</b>	<b>1.208.730</b>	<b>1.268.740</b>	<b>1.450.400</b>
3.1 Corporaciones de Televisión	0	0	0
3.2 Becas Estudiantiles	0	0	0
3.3 Fondos Centrales Investigación	0	0	0
3.4 Fondos Centrales de Extensión	0	0	0
3.5 Otras Transferencias	1.208.730	1.268.740	1.450.400
<b>B. DE INVERSION</b>	<b>11.615.280</b>	<b>13.631.170</b>	<b>11.646.680</b>
<b>4. INVERSION REAL</b>	<b>9.252.530</b>	<b>11.501.620</b>	<b>9.597.640</b>
<b>5. INVERSION FINANCIERA</b>	<b>2.362.750</b>	<b>2.129.550</b>	<b>2.049.040</b>
5.1 Préstamos Estudiantiles	0	0	0
Inciso 3º, Art. 70, Ley 18.591	0	0	0
Otros Préstamos	2.362.750	2.129.550	2.049.040
5.2 Compra de Títulos y Valores	0	0	0
<b>C. DE AMORTIZACION</b>	<b>6.355.330</b>	<b>7.291.540</b>	<b>8.937.710</b>
<b>6. SERVICIO DE DEUDA</b>	<b>6.355.330</b>	<b>7.291.540</b>	<b>8.937.710</b>
6.1 Interna	6.355.330	7.291.540	8.937.710
6.2 Externa	0	0	0
6.3 Proveedores	0	0	0
<b>7. COMPROMISOS PENDIENTES</b>	<b>0</b>	<b>0</b>	<b>0</b>
<b>D. OTROS</b>	<b>0</b>	<b>0</b>	<b>0</b>
<b>8. OTROS</b>	<b>0</b>	<b>0</b>	<b>0</b>
<b>9. SALDO FINAL DE CAJA</b>	<b>0</b>	<b>0</b>	<b>0</b>



# Pontificia Universidad Católica de Valparaíso

## V REGIÓN DE VALPARAÍSO

AVENIDA BRASIL 2950 · VALPARAISO, CHILE  
TELEFONO: (32) 227 3000  
Sitio WEB: <http://www.pucv.cl>

# Pontificia Universidad Católica de Valparaíso

Creada el 25 de Marzo de 1928

Información General 2008	TOTAL ALUMNOS				Nº DE CARRERAS Y PROGRAMAS CON MATRICULA			
	Pregrado	Magíster	Doctorado	Postítulo	Pregrado	Magíster	Doctorado	Postítulo
<b>TOTAL ENTIDAD</b>	<b>12.981</b>	<b>720</b>	<b>178</b>	<b>343</b>	<b>56</b>	<b>33</b>	<b>10</b>	<b>16</b>



**NIVEL: PREGRADO**

Vacantes y Matrículas; Egresados y Titulados por Carrera o Programas según Área del Conocimiento y Nivel de Estudio, Desagregadas por Género

Area/Carrera Título o Grado	Duración Semestres	VACANTES	MATRICULA 1ER AÑO		MATRICULA TOTAL		EGRESADOS		TITULADOS	
			Sexo Femenino	Ambos Sexos	Sexo Femenino	Ambos Sexos	Sexo Femenino	Ambos Sexos	Sexo Femenino	Ambos Sexos
<b>AREA AGROPECUARIA Y CIENCIAS DEL MAR</b>										
AGRONOMIA		100	57	120	279	592	-	-	59	122
INGENIERO AGRONOMO	10									
LICENCIADO EN AGRONOMIA	10									
INGENIERIA PESQUERA		20	6	20	31	95	-	-	4	13
INGENIERO PESQUERO	10									
LICENCIADO EN CIENCIA PESQUERA	10									
OCEANOGRAFIA		20	13	21	41	75	-	-	5	7
OCEANOGRAFO	10									
LICENCIADO EN OCEANOGRAFIA	10									
INGENIERIA EN ACUICULTURA		35	18	43	56	144	-	-	-	-
INGENIERO EN ACUICULTURA	10									
LICENCIADO EN CIENCIA PESQUERA	10									
<b>TOTAL AREA AGROPECUARIA Y CIENCIAS DEL MAR</b>		<b>175</b>	<b>94</b>	<b>204</b>	<b>407</b>	<b>906</b>	<b>-</b>	<b>-</b>	<b>68</b>	<b>142</b>
<b>AREA ARTE Y ARQUITECTURA</b>										
ARQUITECTURA		65	32	67	156	342	-	-	6	21
ARQUITECTO	12									
LICENCIADO EN ARQUITECTURA	12									
DISEÑO (PLAN COMUN)		45	33	48	36	52	-	-	-	-
DISEÑO (PLAN COMUN)	2									
DISEÑO GRAFICO		-	-	-	47	66	-	-	6	8
DISEÑADOR M/ GRAFICO	9									
LICENCIADO EN DISEÑO GRAFICO	9									
DISEÑO INDUSTRIAL		-	-	-	60	105	-	-	21	31
DISEÑADOR M/ INDUSTRIAL	9									
LICENCIADO EN DISEÑO DE OBJETOS	9									
INTERPRETE MUSICAL M/INSTRUMENTO PRINCIPAL		-	-	-	6	21	-	-	-	-
LICENCIADO EN CIENCIAS Y ARTES MUSICALES	8									
INTERPRETE MUSICAL M/ INSTRUMENTO PRINCIPAL	10									2
MUSICA, LICENCIATURA Y PEDAGOGIA		30	4	43	42	150	-	-	6	18
PROFESOR DE MUSICA	9									
LICENCIADO EN EDUCACION	9									
BACHILLERATO EN ARTE		-	-	-	-	-	-	-	4	5
BACHILLER EN ARTE	4									
LICENCIATURA EN ARTE		20	11	19	62	91	-	-	3	3
LICENCIADO EN ARTE	8									
<b>TOTAL AREA ARTE Y ARQUITECTURA</b>		<b>160</b>	<b>80</b>	<b>177</b>	<b>409</b>	<b>827</b>	<b>-</b>	<b>-</b>	<b>46</b>	<b>88</b>
<b>AREA CIENCIAS NATURALES Y MATEMATICAS</b>										
BIOQUIMICA		45	35	50	162	268	-	-	-	-
LICENCIADO EN BIOQUIMICA	8									
BIOQUIMICO	10								12	17
FISICA, LICENCIATURA Y PEDAGOGIA		25	13	29	39	112	-	-	3	7
PROFESOR DE FISICA	9									
LICENCIADO EN EDUCACION	9									
LICENCIADO EN FISICA	8									

**NIVEL: PREGRADO**

Vacantes y Matrículas; Egresados y Titulados por Carrera o Programas según Área del Conocimiento y Nivel de Estudio, Desagregadas por Género

Area/Carrera Titulo o Grado	Duración Semestres	VACANTES	MATRICULA 1ER AÑO		MATRICULA TOTAL		EGRESADOS		TITULADOS	
			Sexo Femenino	Ambos Sexos	Sexo Femenino	Ambos Sexos	Sexo Femenino	Ambos Sexos	Sexo Femenino	Ambos Sexos
MATEMATICA, LICENCIATURA Y PEDAGOGIA		55	31	64	116	269	-	-	11	17
PROFESOR DE MATEMATICAS	9						-	-		
LICENCIADO EN EDUCACION	9						-	-		
LICENCIADO EN MATEMATICAS	8						-	-		
QUIMICA INDUSTRIAL		25	17	33	69	147	-	-	6	8
QUIMICO INDUSTRIAL	9						-	-		
LICENCIADO EN QUIMICA	9						-	-		
BIOLOGO		30	17	32	84	164	-	-	6	16
BIOLOGO	9						-	-		
LICENCIADO EN BIOLOGIA	9						-	-		
BACHILLERATO EN CIENCIAS		40	22	39	50	92	-	-	15	20
BACHILLER EN CIENCIAS	4						-	-		
BIOLOGIA Y CIENCIAS NATURALES		35	36	44	132	173	-	-	16	22
PROFESOR BIOLOGIA Y CIENCIAS NATURALES	9						-	-		
LICENCIADO EN EDUCACION	9						-	-		
QUIMICA Y CIENCIAS NATURALES		20	11	16	80	113	-	-	9	11
PROFESOR QUIMICA Y CIENCIAS NATURALES	9						-	-		
LICENCIADO EN EDUCACION	9						-	-		
<b>TOTAL AREA CIENCIAS NATURALES Y MATEMATICAS</b>		<b>275</b>	<b>182</b>	<b>307</b>	<b>732</b>	<b>1.338</b>	<b>-</b>	<b>-</b>	<b>78</b>	<b>118</b>
<b>AREA CIENCIAS SOCIALES</b>										
CONTADOR AUDITOR		75	35	77	201	368	-	-	15	20
CONTADOR AUDITOR	10						-	-		
LICENCIADO EN COMERCIO Y CIENCIAS ECONOMICAS M/ FINANZAS	10						-	-		
GEOGRAFIA		35	23	42	82	178	-	-	7	12
LICENCIADO EN GEOGRAFIA	8						-	-		
GEOGRAFO	10						-	-		
INGENIERIA COMERCIAL		95	47	113	241	488	-	-	23	53
LICENCIADO EN CIENCIAS EN LA ADMINISTRACION DE EMPRESAS	10						-	-		
INGENIERO COMERCIAL	10						-	-		
PSICOLOGIA		50	46	74	186	308	-	-	28	50
LICENCIADO EN PSICOLOGIA	10						-	-		
PSICOLOGO	10						-	-		
PERIODISMO		40	29	43	144	235	-	-	16	31
LICENCIADO EN COMUNICACION SOCIAL	9						-	-		
PERIODISTA	9						-	-		
ESTADISTICA		25	10	29	50	104	-	-	5	7
ESTADISTICO	8						-	-		
LICENCIADO EN CIENCIA ESTADISTICA	8						-	-		
TRABAJO SOCIAL		45	44	49	220	250	-	-	24	27
TRABAJADOR SOCIAL	10						-	-		
LICENCIADO EN TRABAJO SOCIAL	10						-	-		
<b>TOTAL AREA CIENCIAS SOCIALES</b>		<b>365</b>	<b>234</b>	<b>427</b>	<b>1.124</b>	<b>1.931</b>	<b>-</b>	<b>-</b>	<b>118</b>	<b>200</b>
<b>AREA DERECHO</b>										
DERECHO		150	88	172	345	665	-	-	16	32
LICENCIADO EN CIENCIAS JURIDICAS	10						-	-		
<b>TOTAL AREA DERECHO</b>		<b>150</b>	<b>88</b>	<b>172</b>	<b>345</b>	<b>665</b>	<b>-</b>	<b>-</b>	<b>16</b>	<b>32</b>

**NIVEL: PREGRADO**

Vacantes y Matrículas; Egresados y Titulados por Carrera o Programas según Área del Conocimiento y Nivel de Estudio, Desagregadas por Género

Area/Carrera Titulo o Grado	Duración Semestres	VACANTES	MATRICULA 1ER AÑO		MATRICULA TOTAL		EGRESADOS		TITULADOS	
			Sexo Femenino	Ambos Sexos	Sexo Femenino	Ambos Sexos	Sexo Femenino	Ambos Sexos	Sexo Femenino	Ambos Sexos
<b>AREA HUMANIDADES</b>										
CIENCIAS RELIGIOSAS, LICENCIATURA Y PEDAGOGIA		5	3	7	42	80	-	-	-	-
BACHILLER EN CIENCIAS RELIGIOSAS	4									
LICENCIADO EN CIENCIAS RELIGIOSAS	9									
PROFESOR DE RELIGION	9								11	14
FILOSOFIA, LICENCIATURA Y PEDAGOGIA		30	9	29	44	119	-	-	-	-
LICENCIADO EN EDUCACION	9								-	-
PROFESOR DE FILOSOFIA	9								5	14
INGLES, LICENCIATURA Y PEDAGOGIA		50	35	58	186	264	-	-	-	-
LICENCIADO EN EDUCACION	9								-	-
PROFESOR DE INGLES	9								23	28
INTERPRETACION-TRADUCCION INGLES-ESPAÑOL		50	35	51	165	245	-	-	-	-
INTERPRETE INGLES-ESPAÑOL	9								6	6
TRADUCTOR INGLES-ESPAÑOL	9								9	15
BACHILLER EN LENGUA INGLESA	4								-	-
CASTELLANO Y COMUNICACION		50	38	54	200	287	-	-	-	-
PROFESOR CASTELLANO Y COMUNICACION	9								14	24
LICENCIADO EN EDUCACION	9								-	-
HISTORIA, GEOGRAFIA Y CIENCIAS SOCIALES		55	26	64	167	330	-	-	-	-
PROFESOR HISTORIA, GEOGRAFIA Y CIENCIAS SOCIALES	10								18	33
LICENCIADO EN EDUCACION	10								-	-
LICENCIADO EN HISTORIA CON MENCION EN CIENCIA POLITICA	8								-	4
<b>TOTAL AREA HUMANIDADES</b>		<b>240</b>	<b>146</b>	<b>263</b>	<b>804</b>	<b>1.325</b>	<b>-</b>	<b>-</b>	<b>86</b>	<b>138</b>
<b>AREA EDUCACION</b>										
EDUCACION GENERAL BASICA		50	43	52	192	234	-	-	6	7
PROFESOR EDUCACION GENERAL BASICA M/ MATEMATICAS Y CIENCIAS NATURALES	9								-	-
PROFESOR EDUCACION GENERAL BASICA M/ CASTELLANO Y CIENCIAS SOCIALES	9								8	8
LICENCIADO EN EDUCACION	9								-	-
EDUCACION DIFERENCIAL M/TRASTORNOS DEL APRENDIZAJE ESPECIFICO		50	62	66	259	275	-	-	-	-
PROFESOR EDUCACION DIFERENCIAL M/ TRASTORNOS DEL APRENDIZAJE ESPECIFICO	9								19	19
LICENCIADO EN EDUCACION	9								-	-
PROFESOR EDUCACION DIFERENCIAL M/RETARDO MENTAL	9								13	14
EDUCACION PARVULARIA		40	40	40	163	164	-	-	-	-
EDUCADOR DE PARVULOS	8								35	35
LICENCIADO EN EDUCACION	8								-	-
EDUCACION FISICA		55	20	61	139	348	-	-	-	-
PROFESOR DE EDUCACION FISICA	9								28	58
LICENCIADO EN EDUCACION	9								-	-
<b>TOTAL AREA EDUCACION</b>		<b>195</b>	<b>165</b>	<b>219</b>	<b>753</b>	<b>1.021</b>	<b>-</b>	<b>-</b>	<b>109</b>	<b>141</b>
<b>AREA TECNOLOGIA</b>										
INGENIERIA CIVIL BIOQUIMICA		60	36	63	163	271	-	-	-	-
INGENIERO CIVIL BIOQUIMICO	12								11	33
LICENCIADO EN CIENCIAS DE LA INGENIERIA	10								-	-
INGENIERIA CIVIL INDUSTRIAL		140	58	145	241	678	-	-	-	-
INGENIERO CIVIL INDUSTRIAL	12								23	67
LICENCIADO EN CIENCIAS DE LA INGENIERIA	10								-	-
INGENIERIA CIVIL MECANICA		65	4	64	13	271	-	-	-	-
INGENIERO CIVIL MECANICO	12								1	21
LICENCIADO EN CIENCIAS DE LA INGENIERIA	10								-	-

**NIVEL: PREGRADO**

Vacantes y Matrículas; Egresados y Titulados por Carrera o Programas según Área del Conocimiento y Nivel de Estudio, Desagregadas por Género

Area/Carrera Título o Grado	Duración Semestres	VACANTES	MATRICULA 1ER AÑO		MATRICULA TOTAL		EGRESADOS		TITULADOS	
			Sexo Femenino	Ambos Sexos	Sexo Femenino	Ambos Sexos	Sexo Femenino	Ambos Sexos	Sexo Femenino	Ambos Sexos
INGENIERIA DE EJECUCION EN INFORMATICA		85	23	92	51	334				
INGENIERO DE EJECUCION EN INFORMATICA	8						-	-	8	39
INGENIERIA CIVIL ELECTRICA		40	4	40	16	195				
INGENIERO CIVIL ELECTRICO	12						-	-	1	15
LICENCIADO EN CIENCIAS DE LA INGENIERIA	10						-	-	-	-
INGENIERIA CIVIL ELECTRONICA		80	4	81	17	379				
INGENIERO CIVIL ELECTRONICO	12						-	-	1	24
LICENCIADO EN CIENCIAS DE LA INGENIERIA	10						-	-	-	-
INGENIERIA DE TRANSPORTE		40	9	40	47	176				
INGENIERO DE TRANSPORTE	10						-	-	8	25
LICENCIADO EN CIENCIAS DE LA INGENIERIA DE TRANSPORTE	8						-	-	-	-
INGENIERIA EN CONSTRUCCION		70	25	75	88	388				
INGENIERO CONSTRUCTOR	10						-	-	13	52
LICENCIADO EN CIENCIAS DE LA INGENIERIA EN CONSTRUCCION	8						-	-	-	-
INGENIERIA MECANICA		60	4	65	10	210				
INGENIERO MECANICO	10						-	-	1	33
LICENCIADO EN CIENCIAS DE LA INGENIERIA MECANICA	10						-	-	-	-
INGENIERIA ELECTRICA		45	4	44	12	211				
INGENIERO ELECTRICO	10						-	-	2	12
LICENCIADO EN CIENCIAS DE LA INGENIERIA	10						-	-	-	-
INGENIERIA ELECTRONICA		60	8	62	19	246				
INGENIERO ELECTRONICO	10						-	-	2	18
LICENCIADO EN CIENCIAS DE LA INGENIERIA	10						-	-	-	-
INGENIERIA DE EJECUCION EN BIOPROCESOS		25	12	29	67	131				
INGENIERO DE EJECUCION EN BIOPROCESOS	8						-	-	11	20
INGENIERIA CIVIL INFORMATICA		80	9	83	48	324				
INGENIERO CIVIL INFORMATICO	12						-	-	8	20
LICENCIADO EN CIENCIAS DE LA INGENIERIA	10						-	-	-	-
INGENIERIA DE ALIMENTOS		50	36	46	141	197				
INGENIERO DE ALIMENTOS	10						-	-	12	19
LICENCIADO EN INGENIERIA DE ALIMENTOS	10						-	-	-	-
OPTICA		20	16	17	63	83				
OPTICO	8						-	-	4	6
INGENIERIA CIVIL METALURGIA EXTRACTIVA		25	4	25	19	102				
INGENIERO CIVIL EN METALURGIA EXTRACTIVA	12						-	-	-	3
LICENCIADO EN CIENCIAS DE LA INGENIERIA	10						-	-	-	-
INGENIERIA CIVIL QUIMICA		45	20	50	86	219				
INGENIERO CIVIL QUIMICO	12						-	-	10	22
LICENCIADO EN CIENCIAS DE LA INGENIERIA	10						-	-	-	-
INGENIERIA CIVIL		50	23	58	57	210				
INGENIERO CIVIL	12						-	-	-	-
LICENCIADO EN CIENCIAS DE LA INGENIERIA	8						-	-	-	-
<b>TOTAL AREA TECNOLOGIA</b>		<b>1.040</b>	<b>299</b>	<b>1.079</b>	<b>1.158</b>	<b>4.625</b>	<b>-</b>	<b>-</b>	<b>116</b>	<b>429</b>
<b>AREA SALUD</b>										
KINESIOLOGIA		45	36	60	216	343				
KINESIOLOGO	10						-	-	19	29
LICENCIADO EN KINESIOLOGIA	10						-	-	-	-
<b>TOTAL AREA SALUD</b>		<b>45</b>	<b>36</b>	<b>60</b>	<b>216</b>	<b>343</b>	<b>-</b>	<b>-</b>	<b>19</b>	<b>29</b>
<b>TOTAL ENTIDAD</b>		<b>2.645</b>	<b>1.324</b>	<b>2.908</b>	<b>5.948</b>	<b>12.981</b>	<b>-</b>	<b>-</b>	<b>656</b>	<b>1.317</b>

**NIVEL: MAGISTER**

Vacantes y Matrículas; Egresados y Titulados por Carrera o Programas según Área del Conocimiento y Nivel de Estudio, Desagregadas por Género

Area/Carrera Titulo o Grado	Duración Semestres	VACANTES	MATRICULA 1ER AÑO		MATRICULA TOTAL		EGRESADOS		TITULADOS	
			Sexo Femenino	Ambos Sexos	Sexo Femenino	Ambos Sexos	Sexo Femenino	Ambos Sexos	Sexo Femenino	Ambos Sexos
<b>AREA AGROPECUARIA Y CIENCIAS DEL MAR</b>										
MAGISTER EN OCEANOGRAFIA		-	1	6	5	10	-	-	-	-
MAGISTER EN OCEANOGRAFIA	4	-	1	6	5	10	-	-	-	-
MAGISTER EN PRODUCCION AGROAMBIENTAL		-	8	11	11	15	-	-	1	3
MAGISTER EN PRODUCCION AGROAMBIENTAL	4	-	8	11	11	15	-	-	1	3
MAGISTER EN GESTION DE RECURSOS ACUATICOS		-	1	6	1	6	-	-	-	-
MAGISTER EN GESTION DE RECURSOS ACUATICOS	4	-	1	6	1	6	-	-	-	-
<b>TOTAL AREA AGROPECUARIA Y CIENCIAS DEL MAR</b>		<b>-</b>	<b>10</b>	<b>23</b>	<b>17</b>	<b>31</b>	<b>-</b>	<b>-</b>	<b>1</b>	<b>3</b>
<b>AREA ARTE Y ARQUITECTURA</b>										
MAGISTER EN ARQUITECTURA Y DISEÑO MENCION NAUTICO Y MARITIMO		-	3	15	3	15	-	-	2	5
MAGISTER EN ARQUITECTURA Y DISEÑO MENCION NAUTICO Y MARITIMO	4	-	3	15	3	15	-	-	2	5
<b>TOTAL AREA ARTE Y ARQUITECTURA</b>		<b>-</b>	<b>3</b>	<b>15</b>	<b>3</b>	<b>15</b>	<b>-</b>	<b>-</b>	<b>2</b>	<b>5</b>
<b>AREA CIENCIAS NATURALES Y MATEMATICAS</b>										
MAGISTER EN CIENCIAS M/ FISICA		-	-	3	-	4	-	-	-	-
MAGISTER EN CIENCIAS M/ FISICA	4	-	-	3	-	4	-	-	-	-
MAGISTER EN CIENCIAS BIOLOGICAS M/ ECOLOGIA Y SISTEMATICA		-	-	-	-	-	-	-	-	-
MAGISTER EN CIENCIAS BIOLOGICAS M/ ECOLOGIA Y SISTEMATICA	4	-	-	-	-	-	-	-	-	-
MAGISTER EN MATEMATICAS		-	8	20	9	25	-	-	2	3
MAGISTER EN MATEMATICAS	4	-	8	20	9	25	-	-	2	3
MAGISTER EN CIENCIAS MICROBIOLOGICAS		-	-	-	-	-	-	-	-	-
MAGISTER EN CIENCIAS MICROBIOLOGICAS	4	-	-	-	-	-	-	-	-	-
MAGISTER EN ENSEÑANZA DE CIENCIAS M/ DIDACTICA DE LAS MATEMATICAS		-	36	52	48	66	-	-	36	57
MAGISTER EN ENSEÑANZA DE LAS CIENCIAS M/ DIDACTICA DE LAS MATEMATICAS	4	-	36	52	48	66	-	-	36	57
MAGISTER EN DIDACTICA DE LAS CIENCIAS EXPERIMENTALES		-	18	20	18	20	-	-	-	-
MAGISTER EN DIDACTICA DE LAS CIENCIAS EXPERIMENTALES	-	-	18	20	18	20	-	-	-	-
<b>TOTAL AREA CIENCIAS NATURALES Y MATEMATICAS</b>		<b>-</b>	<b>62</b>	<b>95</b>	<b>75</b>	<b>115</b>	<b>-</b>	<b>-</b>	<b>38</b>	<b>60</b>
<b>AREA CIENCIAS SOCIALES</b>										
MAGISTER EN ESTADISTICA		-	-	-	-	1	-	-	1	1
MAGISTER EN ESTADISTICA	4	-	-	-	-	1	-	-	1	1
MAGISTER EN DIRECCION DE EMPRESAS		-	10	53	10	53	-	-	7	27
MAGISTER EN DIRECCION DE EMPRESAS	4	-	10	53	10	53	-	-	7	27
MAGISTER EN GESTION MENCION CONTABILIDAD Y FINANZAS		-	-	-	2	5	-	-	1	4
MAGISTER EN GESTION MENCION CONTABILIDAD Y FINANZAS	4	-	-	-	2	5	-	-	1	4
MAGISTER EN DIRECCION PUBLICA		-	14	24	14	24	-	-	2	3
MAGISTER EN DIRECCION PUBLICA	4	-	14	24	14	24	-	-	2	3
MAGISTER EN GESTION MENCION CONTROL		-	5	18	5	24	-	-	4	12
MAGISTER EN GESTION MENCION CONTROL	4	-	5	18	5	24	-	-	4	12
MAGISTER EN GESTION CON MENCION TRIBUTACION INTERNACIONAL		-	5	10	5	12	-	-	-	1
MAGISTER EN GESTION CON MENCION TRIBUTACION INTERNACIONAL	4	-	5	10	5	12	-	-	-	1
MAGISTER EN GESTION CON MENCION EN FINANZAS Y CONTABILIDAD		-	6	15	6	17	-	-	-	-
MAGISTER EN GESTION CON MENCION EN FINANZAS Y CONTABILIDAD	4	-	6	15	6	17	-	-	-	-
MAGISTER EN COMUNICACION Y PERIODISMO		-	14	29	14	29	-	-	7	11
MAGISTER EN COMUNICACION Y PERIODISMO	4	-	14	29	14	29	-	-	7	11
MAGISTER EN ETNOPSICOLOGIA		-	5	10	5	10	-	-	-	-
MAGISTER EN ETNOPSICOLOGIA	4	-	5	10	5	10	-	-	-	-

**NIVEL: MAGISTER**

Vacantes y Matrículas; Egresados y Titulados por Carrera o Programas según Área del Conocimiento y Nivel de Estudio, Desagregadas por Género

Area/Carrera Título o Grado	Duración Semestres	VACANTES	MATRICULA 1ER AÑO		MATRICULA TOTAL		EGRESADOS		TITULADOS	
			Sexo Femenino	Ambos Sexos	Sexo Femenino	Ambos Sexos	Sexo Femenino	Ambos Sexos	Sexo Femenino	Ambos Sexos
MAGISTER EN DIRECCION DE EMPRESAS FORMATO FULL-TIME INTENSIVE		-	11	19	11	19	-	-	-	-
MAGISTER EN DIRECCION DE EMPRESAS FORMATO FULL-TIME INTENSIVE	2	-	-	-	-	-	-	-	-	-
<b>TOTAL AREA CIENCIAS SOCIALES</b>		<b>-</b>	<b>70</b>	<b>178</b>	<b>72</b>	<b>194</b>	<b>-</b>	<b>-</b>	<b>22</b>	<b>59</b>
<b>AREA DERECHO</b>										
MAGISTER EN DERECHO		-	1	1	11	36	-	-	-	-
MAGISTER EN DERECHO	4	-	-	-	-	-	-	-	-	-
MAGISTER EN DERECHO PENAL Y CIENCIAS PENALES		-	6	15	16	35	-	-	3	7
MAGISTER EN DERECHO PENAL Y CIENCIAS PENALES	4	-	-	-	-	-	-	-	-	-
<b>TOTAL AREA DERECHO</b>		<b>-</b>	<b>7</b>	<b>16</b>	<b>27</b>	<b>71</b>	<b>-</b>	<b>-</b>	<b>3</b>	<b>7</b>
<b>AREA HUMANIDADES</b>										
MAGISTER EN FILOSOFIA		-	9	30	11	37	-	-	-	2
MAGISTER EN FILOSOFIA	4	-	-	-	-	-	-	-	-	-
MAGISTER EN HISTORIA		-	23	51	37	74	-	-	5	8
MAGISTER EN HISTORIA	4	-	-	-	-	-	-	-	-	-
MAGISTER EN LINGÜISTICA APLICADA		-	13	16	15	19	-	-	4	4
MAGISTER EN LINGÜISTICA APLICADA	4	-	-	-	-	-	-	-	-	-
MAGISTER EN LITERATURA HISPANICA		-	-	-	1	1	-	-	1	1
MAGISTER EN LITERATURA HISPANICA	4	-	-	-	-	-	-	-	-	-
MAGISTER EN LITERATURA CHILENA E HISPANOAMERICANA		-	3	8	4	10	-	-	-	1
MAGISTER EN LITERATURA CHILENA E HISPANOAMERICANA	4	-	-	-	-	-	-	-	-	-
<b>TOTAL AREA HUMANIDADES</b>		<b>-</b>	<b>48</b>	<b>105</b>	<b>68</b>	<b>141</b>	<b>-</b>	<b>-</b>	<b>10</b>	<b>16</b>
<b>AREA EDUCACION</b>										
MAGISTER EN EDUCACION M/CURRICULUM		-	1	1	7	10	-	-	2	3
MAGISTER EN EDUCACION M/ CURRICULUM	4	-	-	-	-	-	-	-	-	-
<b>TOTAL AREA EDUCACION</b>		<b>-</b>	<b>1</b>	<b>1</b>	<b>7</b>	<b>10</b>	<b>-</b>	<b>-</b>	<b>2</b>	<b>3</b>
<b>AREA TECNOLOGIA</b>										
MAGISTER EN CIENCIAS DE LA INGENIERIA M/ INGENIERIA BIOQUIMICA		-	7	18	9	20	-	-	2	2
MAGISTER EN CIENCIAS DE LA INGENIERIA M/ INGENIERIA BIOQUIMICA	4	-	-	-	-	-	-	-	-	-
MAGISTER EN CIENCIAS DE LA INGENIERIA M/ INGENIERIA ELECTRICA		-	-	2	-	5	-	-	-	2
MAGISTER EN CIENCIAS DE LA INGENIERIA M/ INGENIERIA ELECTRICA	4	-	-	-	-	-	-	-	-	-
MAGISTER EN INGENIERIA INDUSTRIAL M/ GESTION		-	6	25	9	32	-	-	4	7
MAGISTER EN INGENIERIA INDUSTRIAL M/GESTION	4	-	-	-	-	-	-	-	-	-
MAGISTER EN INGENIERIA INDUSTRIAL M/ PRODUCCION		-	-	-	-	-	-	-	-	1
MAGISTER EN INGENIERIA INDUSTRIAL M/PRODUCCION	4	-	-	-	-	-	-	-	-	-
MAGISTER EN CIENCIAS DE LA INGENIERIA M/ INGENIERIA QUIMICA		-	3	6	4	8	-	-	2	3
MAGISTER EN CIENCIAS DE LA INGENIERIA M/ INGENIERIA QUIMICA	4	-	-	-	-	-	-	-	-	-
MAGISTER EN INGENIERIA INDUSTRIAL M/ LOGISTICA		-	6	22	6	25	-	-	-	1
MAGISTER EN INGENIERIA INDUSTRIAL M/ LOGISTICA	4	-	-	-	-	-	-	-	-	-
MAGISTER EN INGENIERIA INFORMATICA		-	15	43	15	43	-	-	-	-
MAGISTER EN INGENIERIA INFORMATICA	4	-	-	-	-	-	-	-	-	-
MAGISTER EN INGENIERIA DE SISTEMAS LOGISTICOS		-	1	10	1	10	-	-	1	10
MAGISTER EN INGENIERIA DE SISTEMAS LOGISTICOS	4	-	-	-	-	-	-	-	-	-
<b>TOTAL AREA TECNOLOGIA</b>		<b>-</b>	<b>38</b>	<b>126</b>	<b>44</b>	<b>143</b>	<b>-</b>	<b>-</b>	<b>9</b>	<b>26</b>
<b>TOTAL ENTIDAD</b>		<b>-</b>	<b>239</b>	<b>559</b>	<b>313</b>	<b>720</b>	<b>-</b>	<b>-</b>	<b>87</b>	<b>179</b>

**NIVEL: DOCTORADO**

Vacantes y Matrículas; Egresados y Titulados por Carrera o Programas según Área del Conocimiento y Nivel de Estudio, Desagregadas por Género

Area/Carrera Título o Grado	Duración Semestres	VACANTES	MATRICULA 1ER AÑO		MATRICULA TOTAL		EGRESADOS		TITULADOS	
			Sexo Femenino	Ambos Sexos	Sexo Femenino	Ambos Sexos	Sexo Femenino	Ambos Sexos	Sexo Femenino	Ambos Sexos
<b>AREA AGROPECUARIA Y CIENCIAS DEL MAR</b>										
DOCTORADO EN ACUICULTURA DOCTOR EN ACUICULTURA	8	-	4	6	4	6	-	-	-	-
<b>TOTAL AREA AGROPECUARIA Y CIENCIAS DEL MAR</b>		-	<b>4</b>	<b>6</b>	<b>4</b>	<b>6</b>	-	-	-	-
<b>AREA CIENCIAS NATURALES Y MATEMATICAS</b>										
DOCTORADO EN CIENCIAS M/ QUIMICA DOCTOR EN CIENCIAS M/ QUIMICA	8	-	6	10	9	16	-	-	1	3
DOCTORADO EN CIENCIAS FISICAS DOCTOR EN CIENCIAS FISICAS	8	-	-	2	1	7	-	-	-	-
<b>TOTAL AREA CIENCIAS NATURALES Y MATEMATICAS</b>		-	<b>6</b>	<b>12</b>	<b>10</b>	<b>23</b>	-	-	<b>1</b>	<b>3</b>
<b>AREA DERECHO</b>										
DOCTORADO EN DERECHO DOCTOR EN DERECHO	8	-	10	20	13	27	-	-	-	-
<b>TOTAL AREA DERECHO</b>		-	<b>10</b>	<b>20</b>	<b>13</b>	<b>27</b>	-	-	-	-
<b>AREA HUMANIDADES</b>										
DOCTORADO EN LINGÜISTICA DOCTOR EN LINGÜISTICA	8	-	8	12	11	17	-	-	4	5
DOCTORADO EN FILOSOFIA DOCTOR EN FILOSOFIA	8	-	11	26	12	30	-	-	-	-
DOCTORADO EN LITERATURA DOCTOR EN LITERATURA	8	-	14	23	17	26	-	-	-	-
DOCTORADO EN HISTORIA DOCTOR EN HISTORIA	8	-	1	6	1	6	-	-	-	-
<b>TOTAL AREA HUMANIDADES</b>		-	<b>34</b>	<b>67</b>	<b>41</b>	<b>79</b>	-	-	<b>4</b>	<b>5</b>
<b>AREA TECNOLOGIA</b>										
DOCTORADO EN CIENCIAS DE LA INGENIERIA C/M INGENIERIA BIOQUIMICA DOCTOR EN CIENCIAS DE LA INGENIERIA C/M INGENIERIA BIOQUIMICA	8	-	4	8	8	17	-	-	1	3
DOCTORADO EN BIOTECNOLOGIA DOCTOR EN BIOTECNOLOGIA	8	-	7	16	13	26	-	-	4	10
<b>TOTAL AREA TECNOLOGIA</b>		-	<b>11</b>	<b>24</b>	<b>21</b>	<b>43</b>	-	-	<b>5</b>	<b>13</b>
<b>TOTAL ENTIDAD</b>		-	<b>65</b>	<b>129</b>	<b>89</b>	<b>178</b>	-	-	<b>10</b>	<b>21</b>

**NIVEL: POSTITULO**

Vacantes y Matriculas; Egresados y Titulados por Carrera o Programas según Área del Conocimiento y Nivel de Estudio, Desagregadas por Género

Area/Carrera Titulo o Grado	Duración Semestres	VACANTES	MATRICULA 1ER AÑO		MATRICULA TOTAL		EGRESADOS		TITULADOS	
			Sexo Femenino	Ambos Sexos	Sexo Femenino	Ambos Sexos	Sexo Femenino	Ambos Sexos	Sexo Femenino	Ambos Sexos
<b>AREA AGROPECUARIA Y CIENCIAS DEL MAR</b>										
POSTITULO EN GESTION DE CALIDAD AGROEXPORTADORA Y CERTIFICACION INTERNACIONAL PT. EN GESTION DE CALIDAD AGROEXPORTADORA Y CERTIFICACION INTERNACIONAL	2	-	-	-	-	-	-	-	-	-
<b>TOTAL AREA AGROPECUARIA Y CIENCIAS DEL MAR</b>		-	-	-	-	-	-	-	-	-
<b>AREA ARTE Y ARQUITECTURA</b>										
POSTITULO EN COMPOSICION MUSICAL POSTITULO EN COMPOSICION MUSICAL	2	-	-	7	-	7	-	-	-	-
POSTITULO EN INVESTIGACION MUSICAL POSTITULO EN INVESTIGACION MUSICAL	2	-	-	-	-	-	-	-	1	1
<b>TOTAL AREA ARTE Y ARQUITECTURA</b>		-	-	<b>7</b>	-	<b>7</b>	-	-	<b>1</b>	<b>1</b>
<b>AREA CIENCIAS NATURALES Y MATEMATICAS</b>										
POSTITULO EN CORROSION POSTITULO EN CORROSION	2	-	-	-	-	-	-	-	-	2
<b>TOTAL AREA CIENCIAS NATURALES Y MATEMATICAS</b>		-	-	-	-	-	-	-	-	<b>2</b>
<b>AREA CIENCIAS SOCIALES</b>										
POSTITULO EN GESTION Y GERENCIA PUBLICA POSTITULO EN GESTION Y GERENCIA PUBLICA	2	-	8	20	8	20	-	-	9	19
POSTITULO EN DIRECCION PUBLICA POSTITULO EN DIRECCION PUBLICA	2	-	-	1	-	1	-	-	5	9
POSTITULO EN DIRECCION DE EMPRESAS POSTITULO EN DIRECCION DE EMPRESAS	2	-	1	6	1	6	-	-	13	23
POSTITULO EN GESTION PUBLICA POSTITULO EN GESTION PUBLICA	2	-	-	-	-	-	-	-	-	-
POSTITULO EN GESTION TRIBUTARIA POSTITULO EN GESTION TRIBUTARIA	2	-	1	2	1	2	-	-	1	2
POSTITULO EN COMUNICACION ESTRATEGICA POSTITULO EN COMUNICACION ESTRATEGICA	2	-	17	23	17	23	-	-	10	14
<b>TOTAL AREA CIENCIAS SOCIALES</b>		-	<b>27</b>	<b>52</b>	<b>27</b>	<b>52</b>	-	-	<b>38</b>	<b>67</b>
<b>AREA DERECHO</b>										
POSTITULO EN DERECHO PROCESAL PENAL POSTITULO EN DERECHO PROCESAL PENAL	2	-	-	-	-	-	-	-	-	-
POSTITULO EN DERECHO ADMINISTRATIVO POSTITULO EN DERECHO ADMINISTRATIVO	2	-	-	-	-	-	-	-	-	-
POSTITULO EN DERECHO MARITIMO POSTITULO EN DERECHO MARITIMO	2	-	-	-	-	-	-	-	-	-
POSTITULO EN NEGOCIACION Y MEDIACION MENCION MEDIACION FAMILIAR POSTITULO EN NEGOCIACION Y MEDIACION MENCION MEDIACION FAMILIAR	2	-	-	-	-	-	-	-	-	-
POSTITULO EN DERECHO DEL TRABAJO POSTITULO EN DERECHO DEL TRABAJO	2	-	19	41	19	41	-	-	-	-
<b>TOTAL AREA DERECHO</b>		-	<b>19</b>	<b>41</b>	<b>19</b>	<b>41</b>	-	-	-	-

**NIVEL: POSTITULO**

Vacantes y Matrículas; Egresados y Titulados por Carrera o Programas según Área del Conocimiento y Nivel de Estudio, Desagregadas por Género

Area/Carrera Titulo o Grado	Duración Semestres	VACANTES	MATRICULA 1ER AÑO		MATRICULA TOTAL		EGRESADOS		TITULADOS	
			Sexo Femenino	Ambos Sexos	Sexo Femenino	Ambos Sexos	Sexo Femenino	Ambos Sexos	Sexo Femenino	Ambos Sexos
<b>AREA EDUCACION</b>										
POSTITULO EN ADMINISTRACION EDUCACIONAL POSTITULO EN ADMINISTRACION EDUCACIONAL	2	-	-	-	-	-	-	-	1	1
POSTITULO EN RETARDO MENTAL POSTITULO EN RETARDO MENTAL	2	-	-	-	-	-	-	-	-	-
POSTITULO EN TRASTORNOS DE LA COMUNICACION Y EL LENGUAJE POSTITULO EN TRASTORNOS DE LA COMUNICACION Y EL LENGUAJE	2	-	29	30	29	30	-	-	22	22
POSTITULO EN TECNICAS DE LA REPRESENTACION CON PROPOSITOS EDUCACIONALES POSTITULO EN TECNICAS DE LA REPRESENTACION CON PROPOSITOS EDUCACIONALES	2	-	6	6	6	6	-	-	7	11
POSTITULO EN ORIENTACION EDUCACIONAL, VOCACIONAL Y LABORAL POSTITULO EN ORIENTACION EDUCACIONAL, VOCACIONAL Y LABORAL	2	-	29	32	29	32	-	-	21	22
POSTITULO DE M/ EN ESTUDIO Y COMPRESION DE LA NATURALEZA PARA PROFESORES 2º CICLO EDUCACION BASICA PT.DE M/ EN ESTUDIO Y COMPRESION DE LA NATURALEZA PARA PROFESORES 2º CICLO EDUCACION BASICA	2	-	23	30	23	30	-	-	24	30
POSTITULO METODOLOGIAS INDAGATORIAS PARA LA ENSEÑANZA DE LAS CIENCIAS POSTITULO METODOLOGIAS INDAGATORIAS PARA LA ENSEÑANZA DE LAS CIENCIAS	2	-	-	-	-	-	-	-	-	-
PT.DE M/ EDUCACION MATEMATICA PARA PROFESORES 2º CICLO EDUCACION BASICA PT.DE M/ EDUCACION MATEMATICA PARA PROFESORES 2º CICLO EDUCACION BASICA	2	-	21	30	21	30	-	-	18	27
POSTITULO EN ESTUDIO Y COMPRESION DE LA SOCIEDAD PARA PROFESORES DE 2º CICLO EDUCACION BASICA POSTITULO EN ESTUDIO Y COMPRESION DE LA SOCIEDAD PARA PROFESORES DE 2º CICLO EDUCACION BASICA	2	-	25	30	25	30	-	-	25	30
POSTITULO DE LENGUAJE Y COMUNICACION PARA PROFESORES DE 2º CICLO EDUCACION BASICA POSTITULO DE LENGUAJE Y COMUNICACION PARA PROFESORES DE 2º CICLO EDUCACION BASICA	2	-	28	32	28	32	-	-	19	21
<b>TOTAL AREA EDUCACION</b>		<b>-</b>	<b>161</b>	<b>190</b>	<b>161</b>	<b>190</b>	<b>-</b>	<b>-</b>	<b>137</b>	<b>164</b>
<b>AREA TECNOLOGIA</b>										
POSTITULO EN INGENIERIA DE ALIMENTOS POSTITULO EN INGENIERIA DE ALIMENTOS	2	-	16	28	16	28	-	-	6	13
POSTITULO EN FUNDAMENTOS CERTIFICACION VALORIZACION ACTIVOS MINEROS POSTITULO EN FUNDAMENTOS CERTIFICACION VALORIZACION ACTIVOS MINEROS	2	-	5	25	5	25	-	-	2	7
<b>TOTAL AREA TECNOLOGIA</b>		<b>-</b>	<b>21</b>	<b>53</b>	<b>21</b>	<b>53</b>	<b>-</b>	<b>-</b>	<b>8</b>	<b>20</b>
<b>TOTAL ENTIDAD</b>		<b>-</b>	<b>228</b>	<b>343</b>	<b>228</b>	<b>343</b>	<b>-</b>	<b>-</b>	<b>184</b>	<b>254</b>



<b>PERSONAL ACADEMICO</b> (Número de Personas)	<b>DOCTORADO</b>	<b>MAGISTER</b>	<b>TITULADOS</b>	<b>OTROS</b>	<b>TOTAL</b>
JORNADA COMPLETA	172	104	79	0	355
1/2 JORNADA	14	43	36	0	93
JORNADA HORAS	70	184	536	0	790
<b>TOTAL</b>	<b>256</b>	<b>331</b>	<b>651</b>	<b>0</b>	<b>1.238</b>
<b>Nº JORNADAS COMPLETAS EQUIVALENTES</b> (Nº J.C.E. = Nº HORAS/44)	<b>190</b>	<b>159</b>	<b>193</b>	<b>0</b>	<b>542</b>

<b>PERSONAL NO ACADEMICO</b> (Número de Personas)	<b>CON TITULO PROFESIONAL</b>	<b>SIN TITULO PROFESIONAL</b>	<b>PERSONAL DE SERVICIO</b>	<b>TOTAL</b>
	213	389	279	881

**BALANCE DE EJECUCION PRESUPUESTARIA**

Pontificia Universidad Católica de Valparaíso

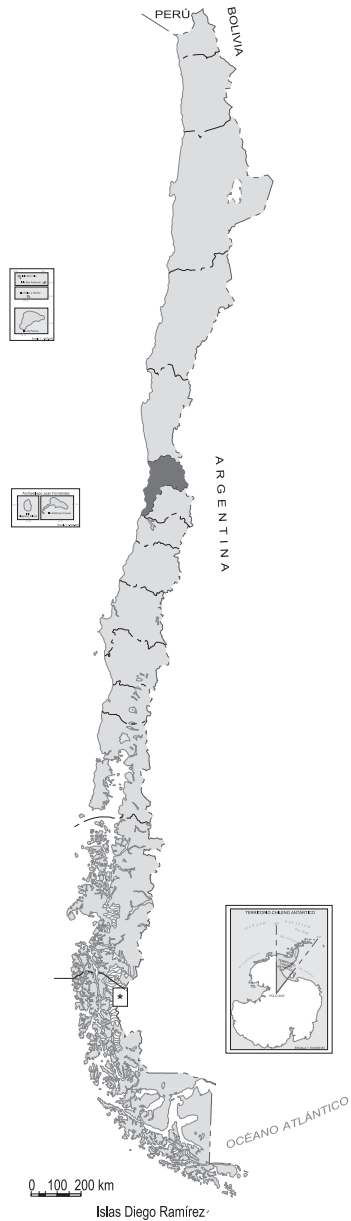
(Valores en Miles de Pesos de cada Año)

	<b>AÑO 2006</b>	<b>AÑO 2007</b>	<b>AÑO 2008</b>
<b>INGRESOS</b>	<b>46.623.217</b>	<b>59.369.854</b>	<b>62.954.395</b>
<b>1. INGRESOS DE OPERACION</b>	<b>24.825.903</b>	<b>29.227.427</b>	<b>30.993.968</b>
1.1 Venta de bienes y servicios	3.583.572	5.614.260	4.387.421
1.2 Renta de Inversiones	143.935	105.075	99.721
1.3 Aranceles de Matrícula	21.098.396	23.508.092	26.506.826
<b>2. VENTAS DE ACTIVOS</b>	<b>31.200</b>	<b>0</b>	<b>0</b>
2.1 Activos Físicos	31.200	0	0
2.2 Activos Financieros	0	0	0
<b>3. TRANSFERENCIAS</b>	<b>373.867</b>	<b>721.560</b>	<b>795.447</b>
3.1 Del sector Privado	334.930	299.997	328.139
3.2 De Organismos del Sector Público	38.937	421.563	467.308
3.3 Ley Nº 16.681	0	0	0
<b>4. ENDEUDAMIENTO</b>	<b>1.656.000</b>	<b>8.582.285</b>	<b>5.830.442</b>
4.1 Interno	1.656.000	8.582.285	5.830.442
4.2 Externo	0	0	0
4.3 Proveedores	0	0	0
<b>5. FINANCIAMIENTO FISCAL</b>	<b>16.129.055</b>	<b>16.660.645</b>	<b>20.639.545</b>
5.1 Aporte Fiscal Directo	6.772.492	6.999.669	7.428.301
5.2 Aporte Fiscal Indirecto	963.538	868.083	779.384
5.3 Pagarés Universitarios T.G.R.	0	0	0
5.4 Recuperación Préstamos por Crédito Fiscal	0	0	0
5.5 Otros Aportes	8.393.025	8.792.893	12.431.860
<b>6. RECUPERACION OTROS PRESTAMOS</b>	<b>2.031.900</b>	<b>2.150.000</b>	<b>2.325.000</b>
6.1 Préstamos Inciso 3º, Art. 70, Ley 18.591	2.031.900	2.150.000	2.325.000
6.2 Otros Préstamos	0	0	0
<b>7. OTROS INGRESOS</b>	<b>1.188.054</b>	<b>1.286.235</b>	<b>1.227.561</b>
7.1 Leyes Especiales	0	0	0
7.2 Otros Ingresos	1.188.054	1.286.235	1.227.561
<b>8. SALDO INICIAL DE CAJA</b>	<b>387.238</b>	<b>741.702</b>	<b>1.142.432</b>

**BALANCE DE EJECUCION PRESUPUESTARIA****Pontificia Universidad Católica de Valparaíso**

(Valores en Miles de Pesos de cada Año)

	<b>AÑO 2006</b>	<b>AÑO 2007</b>	<b>AÑO 2008</b>
<b>GASTOS</b>	<b>46.623.217</b>	<b>59.369.854</b>	<b>62.954.395</b>
<b>A. DE OPERACION</b>	<b>31.294.541</b>	<b>36.302.925</b>	<b>38.996.951</b>
<b>1. GASTOS EN PERSONAL</b>	<b>17.738.064</b>	<b>19.177.535</b>	<b>21.088.944</b>
1.1 Directivos	753.517	773.109	833.412
1.2 Académicos	11.318.913	13.057.234	12.534.758
1.3 No Académicos	3.045.233	2.719.076	3.497.691
1.4 Honorarios	188.606	165.720	182.901
1.5 Viáticos	0	0	0
1.6 Horas Extraordinarias	131.368	151.417	188.501
1.7 Jornales	0	0	0
1.8 Aportes Patronales	2.300.427	2.310.979	3.851.681
<b>2. COMPRA DE BIENES Y SERVICIOS</b>	<b>7.035.445</b>	<b>9.439.781</b>	<b>9.323.736</b>
<b>3. TRANSFERENCIAS</b>	<b>6.521.032</b>	<b>7.685.609</b>	<b>8.584.271</b>
3.1 Corporaciones de Televisión	0	0	0
3.2 Becas Estudiantiles	3.415.703	4.143.040	5.289.395
3.3 Fondos Centrales Investigación	648.166	737.664	736.311
3.4 Fondos Centrales de Extensión	418.705	434.681	478.821
3.5 Otras Transferencias	2.038.458	2.370.224	2.079.744
<b>B. DE INVERSION</b>	<b>12.536.997</b>	<b>19.630.811</b>	<b>18.854.931</b>
<b>4. INVERSION REAL</b>	<b>5.170.571</b>	<b>6.666.125</b>	<b>10.228.807</b>
<b>5. INVERSION FINANCIERA</b>	<b>7.366.426</b>	<b>12.964.686</b>	<b>8.626.124</b>
5.1 Préstamos Estudiantiles	7.353.906	7.933.792	8.616.083
Inciso 3º, Art. 70, Ley 18.591	0	0	0
Otros Préstamos	12.520	23.048	10.041
5.2 Compra de Títulos y Valores	0	5.007.846	0
<b>C. DE AMORTIZACION</b>	<b>2.049.977</b>	<b>2.293.686</b>	<b>3.178.051</b>
<b>6. SERVICIO DE DEUDA</b>	<b>1.241.752</b>	<b>1.819.589</b>	<b>2.486.415</b>
6.1 Interna	1.241.752	1.819.589	2.486.415
6.2 Externa	0	0	0
6.3 Proveedores	0	0	0
<b>7. COMPROMISOS PENDIENTES</b>	<b>808.225</b>	<b>474.097</b>	<b>691.636</b>
<b>D. OTROS</b>	<b>741.702</b>	<b>1.142.432</b>	<b>1.924.462</b>
<b>8. OTROS</b>	<b>0</b>	<b>0</b>	<b>0</b>
<b>9. SALDO FINAL DE CAJA</b>	<b>741.702</b>	<b>1.142.432</b>	<b>1.924.462</b>



# Universidad Técnica Federico Santa María

## V REGIÓN DE VALPARAÍSO

AVENIDA ESPAÑA 1680 · VALPARAISO, CHILE  
TELEFONO: (32) 265 4000  
Sitio WEB: <http://www.utfsm.cl>

# Universidad Técnica Federico Santa María

Creada el 27 de Abril de 1926

Información General 2008	TOTAL ALUMNOS				N° DE CARRERAS Y PROGRAMAS CON MATRICULA			
	Pregrado	Magíster	Doctorado	Postítulo	Pregrado	Magíster	Doctorado	Postítulo
<b>CASA CENTRAL</b>	<b>5.978</b>	<b>554</b>	<b>80</b>	<b>251</b>	<b>25</b>	<b>13</b>	<b>5</b>	<b>10</b>
<b>SEDE VIÑA DEL MAR</b>	<b>3.282</b>	-	-	-	<b>24</b>	-	-	-
<b>SEDE RANCAGUA</b>	<b>111</b>	-	-	-	<b>3</b>	-	-	-
<b>SEDE SANTIAGO</b>	<b>2.760</b>	<b>517</b>	-	-	<b>14</b>	<b>2</b>	-	-
<b>SEDE CONCEPCION</b> (EX SEDE TALCAHUANO)	<b>2.331</b>	-	-	-	<b>30</b>	-	-	-
<b>TOTAL ENTIDAD</b>	<b>14.462</b>	<b>1.071</b>	<b>80</b>	<b>251</b>	<b>96</b>	<b>15</b>	<b>5</b>	<b>10</b>



**NIVEL: PREGRADO**

Vacantes y Matrículas; Egresados y Titulados por Carrera o Programas según Área del Conocimiento y Nivel de Estudio, Desagregadas por Género

Area/Carrera Titulo o Grado	Duración Semestres	VACANTES	MATRICULA 1ER AÑO		MATRICULA TOTAL		EGRESADOS		TITULADOS	
			Sexo Femenino	Ambos Sexos	Sexo Femenino	Ambos Sexos	Sexo Femenino	Ambos Sexos	Sexo Femenino	Ambos Sexos
<b>CASA CENTRAL</b>										
<b>AREA AGROPECUARIA Y CIENCIAS DEL MAR</b>										
INGENIERIA DE ALIMENTOS INGENIERO DE ALIMENTOS	10	-	-	-	4	5	-	-	-	-
<b>TOTAL AREA AGROPECUARIA Y CIENCIAS DEL MAR</b>		<b>-</b>	<b>-</b>	<b>-</b>	<b>4</b>	<b>5</b>	<b>-</b>	<b>-</b>	<b>-</b>	<b>-</b>
<b>AREA ARTE Y ARQUITECTURA</b>										
ARQUITECTURA ARQUITECTO	10	40	24	39	128	285	-	-	15	35
<b>TOTAL AREA ARTE Y ARQUITECTURA</b>		<b>40</b>	<b>24</b>	<b>39</b>	<b>128</b>	<b>285</b>	<b>-</b>	<b>-</b>	<b>15</b>	<b>35</b>
<b>AREA CIENCIAS NATURALES Y MATEMATICAS</b>										
QUIMICA QUIMICO	9	-	-	-	-	2	-	-	-	-
INGENIERIA AMBIENTAL INGENIERO AMBIENTAL	10	-	-	-	30	47	-	-	7	8
INGENIERIA CIVIL AMBIENTAL INGENIERO CIVIL AMBIENTAL	12	40	28	48	95	159	-	-	1	2
LICENCIATURA EN CIENCIAS LICENCIADO EN CIENCIAS	10	-	-	-	4	23	-	-	-	1
<b>TOTAL AREA CIENCIAS NATURALES Y MATEMATICAS</b>		<b>40</b>	<b>28</b>	<b>48</b>	<b>129</b>	<b>231</b>	<b>-</b>	<b>-</b>	<b>8</b>	<b>11</b>
<b>AREA CIENCIAS SOCIALES</b>										
INGENIERIA COMERCIAL INGENIERO COMERCIAL	10	35	26	50	123	252	-	-	14	16
<b>TOTAL AREA CIENCIAS SOCIALES</b>		<b>35</b>	<b>26</b>	<b>50</b>	<b>123</b>	<b>252</b>	<b>-</b>	<b>-</b>	<b>14</b>	<b>16</b>
<b>AREA TECNOLOGIA</b>										
CONSTRUCCION CIVIL CONSTRUCTOR CIVIL	10	30	10	37	79	286	-	-	10	32
INGENIERIA CIVIL METALURGICA INGENIERO CIVIL METALURGICO	12	30	12	41	28	118	-	-	-	4
INGENIERIA DE EJECUCION ELECTRICA INGENIERO DE EJECUCION ELECTRICISTA	8	-	-	-	-	-	-	-	-	-
INGENIERIA DE EJECUCION ELECTRONICA INGENIERO DE EJECUCION ELECTRONICO	8	-	-	-	5	28	-	-	1	7
INGENIERIA DE EJECUCION INFORMATICA INGENIERO DE EJECUCION INFORMATICO	8	-	-	-	8	57	-	-	-	7
INGENIERIA DE EJECUCION MECANICA INGENIERO DE EJECUCION MECANICO	8	-	-	-	-	-	-	-	-	-
INGENIERIA CIVIL INGENIERO CIVIL	12	60	10	76	84	554	-	-	4	32
INGENIERIA CIVIL ELECTRICA INGENIERO CIVIL ELECTRICISTA	12	40	2	49	12	259	-	-	-	6

**NIVEL: PREGRADO**

Vacantes y Matrículas; Egresados y Titulados por Carrera o Programas según Área del Conocimiento y Nivel de Estudio, Desagregadas por Género

Area/Carrera Título o Grado	Duración Semestres	VACANTES	MATRICULA 1ER AÑO		MATRICULA TOTAL		EGRESADOS		TITULADOS	
			Sexo Femenino	Ambos Sexos	Sexo Femenino	Ambos Sexos	Sexo Femenino	Ambos Sexos	Sexo Femenino	Ambos Sexos
INGENIERIA CIVIL ELECTRONICA INGENIERO CIVIL ELECTRONICO	12	60	13	101	44	635	-	-	2	41
INGENIERIA CIVIL INDUSTRIAL INGENIERO CIVIL INDUSTRIAL	12	60	18	66	190	657	-	-	13	67
INGENIERIA CIVIL INFORMATICA INGENIERO CIVIL INFORMATICO	12	75	14	103	59	508	-	-	6	33
INGENIERIA CIVIL MECANICA INGENIERO CIVIL MECANICO	12	60	8	74	36	528	-	-	2	25
INGENIERIA CIVIL QUIMICA INGENIERO CIVIL QUIMICO	12	50	25	62	165	384	-	-	7	19
INGENIERIA DE EJECUCION METALURGICA INGENIERO DE EJECUCION METALURGICO	8	-	-	-	2	5	-	-	1	1
INGENIERIA MECANICA INDUSTRIAL INGENIERO EN MECANICA INDUSTRIAL	10	20	5	24	15	133	-	-	4	12
INGENIERIA ELECTRICA INGENIERO ELECTRICISTA	10	-	-	-	1	67	-	-	-	7
INGENIERIA EN DISEÑO DE PRODUCTOS INGENIERO EN DISEÑO DE PRODUCTOS	10	25	15	31	75	168	-	-	5	10
INGENIERIA INFORMATICA INGENIERO INFORMATICO	10	-	-	-	4	18	-	-	2	4
INGENIERIA CIVIL MATEMATICA INGENIERO CIVIL MATEMATICO	12	10	5	13	9	68	-	-	-	4
INGENIERIA CIVIL (INGRESO COMUN) INGENIERIA CIVIL (INGRESO COMUN)	4	280	64	278	97	409	-	-	-	-
INGENIERIA CIVIL TELEMATICA INGENIERO CIVIL EN TELEMATICA	-	40	7	48	32	233	-	-	-	-
INGENIERIA CIVIL INDUSTRIAL (*) INGENIERO CIVIL INDUSTRIAL	7	-	4	23	14	78	-	4	1	11
INGENIERIA MECANICA INDUSTRIAL(*) INGENIERO EN MECANICA INDUSTRIAL	4	-	1	12	1	12	-	6	-	-
<b>TOTAL AREA TECNOLOGIA</b>		<b>840</b>	<b>213</b>	<b>1.038</b>	<b>960</b>	<b>5.205</b>	<b>-</b>	<b>10</b>	<b>58</b>	<b>322</b>
<b>TOTAL CASA CENTRAL</b>		<b>955</b>	<b>291</b>	<b>1.175</b>	<b>1.344</b>	<b>5.978</b>	<b>-</b>	<b>10</b>	<b>95</b>	<b>384</b>

(\*) Programa especial de continuidad de estudios sin vacantes preestablecidas. Ingreso para personas con título técnico en el área y la aprobación de requisitos adicionales determinados para cada carrera.

**NIVEL: PREGRADO**

Vacantes y Matrículas; Egresados y Titulados por Carrera o Programas según Área del Conocimiento y Nivel de Estudio, Desagregadas por Género

Area/Carrera Titulo o Grado	Duración Semestres	VACANTES	MATRICULA 1ER AÑO		MATRICULA TOTAL		EGRESADOS		TITULADOS	
			Sexo Femenino	Ambos Sexos	Sexo Femenino	Ambos Sexos	Sexo Femenino	Ambos Sexos	Sexo Femenino	Ambos Sexos
<b>SEDE VIÑA DEL MAR</b>										
<b>AREA AGROPECUARIA Y CIENCIAS DEL MAR</b>										
TECNICO UNIVERSITARIO EN CONTROL DE ALIMENTOS TECNICO UNIVERSITARIO EN CONTROL DE ALIMENTOS	6	30	24	28	92	106	4	6	18	19
<b>TOTAL AREA AGROPECUARIA Y CIENCIAS DEL MAR</b>		<b>30</b>	<b>24</b>	<b>28</b>	<b>92</b>	<b>106</b>	<b>4</b>	<b>6</b>	<b>18</b>	<b>19</b>
<b>AREA CIENCIAS NATURALES Y MATEMATICAS</b>										
TECNICO UNIVERSITARIO EN QUIMICA ANALITICA TECNICO UNIVERSITARIO EN QUIMICA ANALITICA	6	-	-	-	-	-	-	-	6	6
TECNICO UNIVERSITARIO EN QUIMICA TECNICO UNIVERSITARIO EN QUIMICA	6	30	29	40	79	130	9	20	4	10
TECNICO UNIVERSITARIO EN CONTROL DEL MEDIO AMBIENTE TECNICO UNIVERSITARIO EN CONTROL DEL MEDIO AMBIENTE	6	30	16	31	66	106	16	21	8	12
<b>TOTAL AREA CIENCIAS NATURALES Y MATEMATICAS</b>		<b>60</b>	<b>45</b>	<b>71</b>	<b>145</b>	<b>236</b>	<b>25</b>	<b>41</b>	<b>18</b>	<b>28</b>
<b>AREA TECNOLOGIA</b>										
TECNICO UNIVERSITARIO EN CONSTRUCCION TECNICO UNIVERSITARIO EN CONSTRUCCION	6	100	33	134	63	304	6	26	17	62
TECNICO UNIVERSITARIO EN PROYECTOS Y DISEÑO MECANICO TECNICO UNIVERSITARIO EN PROYECTOS Y DISEÑO MECANICO	6	30	6	48	15	105	1	15	2	11
TECNICO UNIVERSITARIO EN ELECTRICIDAD TECNICO UNIVERSITARIO EN ELECTRICIDAD	6	10	3	106	3	236	-	38	-	47
TECNICO UNIVERSITARIO EN ELECTRONICA TECNICO UNIVERSITARIO EN ELECTRONICA	6	75	6	82	14	262	1	12	2	51
TECNICO UNIVERSITARIO EN MATRICERIA PARA PLASTICOS Y METALES TECNICO UNIVERSITARIO EN MATRICERIA PARA PLASTICOS Y METALES	6	25	5	30	13	78	-	10	1	12
TECNICO UNIVERSITARIO EN MECANICA AUTOMOTRIZ TECNICO UNIVERSITARIO EN MECANICA AUTOMOTRIZ	6	60	5	70	9	249	2	63	1	46
TECNICO UNIVERSITARIO EN MECANICA INDUSTRIAL TECNICO UNIVERSITARIO EN MECANICA INDUSTRIAL	6	70	5	74	7	168	-	25	-	15
TECNICO UNIVERSITARIO EN PREVENCION DE RIESGOS TECNICO UNIVERSITARIO EN PREVENCION DE RIESGOS	6	40	23	59	66	160	14	27	24	41
TECNICO UNIVERSITARIO EN PROGRAMACION DE COMPUTADORES TECNICO UNIVERSITARIO EN PROGRAMACION DE COMPUTADORES	6	-	-	-	2	4	1	2	7	18
TECNICO UNIVERSITARIO EN PROYECTOS DE INGENIERIA TECNICO UNIVERSITARIO EN PROYECTOS DE INGENIERIA	6	30	7	32	22	82	8	14	7	19
INGENIERIA DE EJECUCION EN PREVENCION DE RIESGOS INGENIERO DE EJECUCION EN PREVENCION DE RIESGOS	8	30	12	40	43	110	12	26	7	17
INGENIERIA DE EJECUCION MECANICA EN PROCESOS Y MANTENIMIENTO INDUSTRIAL INGENIERO DE EJECUCION MECANICA EN PROCESOS Y MANTENIMIENTO INDUSTRIAL	8	30	3	39	9	150	2	13	1	16
TECNICO UNIVERSITARIO EN INFORMATICA TECNICO UNIVERSITARIO EN INFORMATICA	6	100	19	99	40	237	8	27	11	45
INGENIERIA DE EJECUCION EN GESTION INDUSTRIAL (*) INGENIERO DE EJECUCION EN GESTION INDUSTRIAL	6	-	21	110	46	207	5	31	10	29

**NIVEL: PREGRADO**

Vacantes y Matrículas; Egresados y Titulados por Carrera o Programas según Área del Conocimiento y Nivel de Estudio, Desagregadas por Género

Area/Carrera Título o Grado	Duración Semestres	VACANTES	MATRICULA 1ER AÑO		MATRICULA TOTAL		EGRESADOS		TITULADOS	
			Sexo Femenino	Ambos Sexos	Sexo Femenino	Ambos Sexos	Sexo Femenino	Ambos Sexos	Sexo Femenino	Ambos Sexos
INGENIERIA DE EJECUCION EN PREVENCION DE RIESGOS (*) INGENIERO DE EJECUCION EN PREVENCION DE RIESGOS	6	-	18	47	34	90	2	8	6	11
INGENIERIA DE EJECUCION EN SISTEMAS COMPUTACIONALES (*) INGENIERO DE EJECUCION EN SISTEMAS COMPUTACIONALES	6	-	8	30	14	75	2	8	2	17
INGENIERIA DE EJECUCION EN CONTROL E INSTRUMENTACION INDUSTRIAL (*) INGENIERO DE EJECUCION EN CONTROL E INSTRUMENTACION INDUSTRIAL	6	-	-	45	-	116	-	13	-	14
INGENIERIA DE EJECUCION (NIVELACION) (*) INGENIERO DE EJECUCION (NIVELACION)	1	-	13	106	13	106	-	-	-	-
INGENIERIA DE EJECUCION EN PROYECTOS DE INGENIERIA (*) INGENIERO DE EJECUCION EN PROYECTOS DE INGENIERIA	6	-	7	18	9	45	1	15	1	5
INGENIERIA DE EJECUCION EN MANTENIMIENTO INDUSTRIAL (*) INGENIERO DE EJECUCION EN MANTENIMIENTO INDUSTRIAL	6	-	-	48	3	115	1	15	-	12
INGENIERIA EN CONSTRUCCION (*) INGENIERO EN CONSTRUCCION	6	-	5	41	5	41	-	-	-	-
<b>TOTAL AREA TECNOLOGIA</b>		<b>600</b>	<b>199</b>	<b>1.258</b>	<b>430</b>	<b>2.940</b>	<b>66</b>	<b>388</b>	<b>99</b>	<b>488</b>
<b>TOTAL SEDE VIÑA DEL MAR</b>		<b>690</b>	<b>268</b>	<b>1.357</b>	<b>667</b>	<b>3.282</b>	<b>95</b>	<b>435</b>	<b>135</b>	<b>535</b>

## SEDE RANCAGUA

**AREA TECNOLOGIA**

TECNICO UNIVERSITARIO EN PROYECTO Y DISEÑO MECANICO TECNICO UNIVERSITARIO EN PROYECTO Y DISEÑO MECANICO	6	-	-	-	-	-	-	-	-	-
INGENIERIA DE EJECUCION EN GESTION INDUSTRIAL (*) INGENIERO DE EJECUCION EN GESTION INDUSTRIAL	6	-	7	31	19	54	4	22	4	22
INGENIERIA DE EJECUCION EN CONTROL E INSTRUMENTACION INDUSTRIAL (*) INGENIERO DE EJECUCION EN CONTROL E INSTRUMENTACION INDUSTRIAL	6	-	-	21	1	39	-	9	-	10
INGENIERIA DE EJECUCION EN PROYECTOS DE INGENIERIA (*) INGENIERO DE EJECUCION EN PROYECTOS DE INGENIERIA	6	-	-	-	3	18	-	1	-	-
<b>TOTAL AREA TECNOLOGIA</b>		<b>-</b>	<b>7</b>	<b>52</b>	<b>23</b>	<b>111</b>	<b>4</b>	<b>32</b>	<b>4</b>	<b>32</b>
<b>TOTAL SEDE RANCAGUA</b>		<b>-</b>	<b>7</b>	<b>52</b>	<b>23</b>	<b>111</b>	<b>4</b>	<b>32</b>	<b>4</b>	<b>32</b>

(\*) Programa especial de continuidad de estudios sin vacantes preestablecidas. Ingreso para personas con título técnico en el área y la aprobación de requisitos adicionales determinados para cada carrera.

**NIVEL: PREGRADO**

Vacantes y Matrículas; Egresados y Titulados por Carrera o Programas según Área del Conocimiento y Nivel de Estudio, Desagregadas por Género

Area/Carrera Titulo o Grado	Duración Semestres	VACANTES	MATRICULA 1ER AÑO		MATRICULA TOTAL		EGRESADOS		TITULADOS	
			Sexo Femenino	Ambos Sexos	Sexo Femenino	Ambos Sexos	Sexo Femenino	Ambos Sexos	Sexo Femenino	Ambos Sexos
<b>SEDE SANTIAGO</b>										
<b>AREA CIENCIAS SOCIALES</b>										
INGENIERIA COMERCIAL INGENIERO COMERCIAL	10	30	13	42	99	225	-	-	9	16
INGENIERIA COMERCIAL (*) INGENIERO COMERCIAL	5	-	10	37	24	84	1	1	2	3
<b>TOTAL AREA CIENCIAS SOCIALES</b>		<b>30</b>	<b>23</b>	<b>79</b>	<b>123</b>	<b>309</b>	<b>1</b>	<b>1</b>	<b>11</b>	<b>19</b>
<b>AREA TECNOLOGIA</b>										
INGENIERIA CIVIL INDUSTRIAL INGENIERO CIVIL INDUSTRIAL	12	60	15	60	165	751	-	-	6	33
INGENIERIA EN AVIACION COMERCIAL INGENIERO EN AVIACION COMERCIAL	10	35	11	29	49	207	-	-	3	12
PILOTO COMERCIAL PILOTO COMERCIAL	6	30	2	33	8	95	-	-	-	6
TECNICO UNIVERSITARIO EN MANTENIMIENTO AERONAUTICO TECNICO UNIVERSITARIO EN MANTENIMIENTO AERONAUTICO	6	35	5	38	10	142	-	-	1	4
INGENIERIA CIVIL (INGRESO COMUN) INGENIERIA CIVIL (INGRESO COMUN)	2	40	13	52	55	235	-	-	-	-
INGENIERIA CIVIL INFORMATICA INGENIERO CIVIL INFORMATICO	12	50	10	61	38	365	-	-	2	15
INGENIERIA DE EJECUCION EN GESTION INDUSTRIAL (*) INGENIERO DE EJECUCION EN GESTION INDUSTRIAL	6	-	12	66	34	171	4	24	6	33
INGENIERIA MECANICA INDUSTRIAL (*) INGENIERO EN MECANICA INDUSTRIAL	4	-	-	18	-	18	-	17	-	9
INGENIERIA DE EJECUCION EN SOFTWARE (*) INGENIERO DE EJECUCION EN SOFTWARE	6	-	-	11	3	31	-	-	-	-
INGENIERIA ELECTRICA (*) INGENIERO ELECTRICISTA	2	-	-	-	-	1	-	-	-	2
INGENIERIA CIVIL INDUSTRIAL (*) INGENIERO CIVIL INDUSTRIAL	7	-	17	112	59	411	3	19	9	60
INGENIERIA DE EJECUCION EN PREVENCION DE RIESGOS (*) INGENIERO DE EJECUCION EN PREVENCION DE RIESGOS	6	-	6	11	12	24	-	-	1	1
<b>TOTAL AREA TECNOLOGIA</b>		<b>250</b>	<b>91</b>	<b>491</b>	<b>433</b>	<b>2.451</b>	<b>7</b>	<b>60</b>	<b>28</b>	<b>175</b>
<b>TOTAL SEDE SANTIAGO</b>		<b>280</b>	<b>114</b>	<b>570</b>	<b>556</b>	<b>2.760</b>	<b>8</b>	<b>61</b>	<b>39</b>	<b>194</b>

(\*) Programa especial de continuidad de estudios sin vacantes preestablecidas. Ingreso para personas con título técnico en el área y la aprobación de requisitos adicionales determinados para cada carrera.

**NIVEL: PREGRADO**

Vacantes y Matrículas; Egresados y Titulados por Carrera o Programas según Área del Conocimiento y Nivel de Estudio, Desagregadas por Género

Área/Carrera Título o Grado	Duración Semestres	VACANTES	MATRICULA 1ER AÑO		MATRICULA TOTAL		EGRESADOS		TITULADOS	
			Sexo Femenino	Ambos Sexos	Sexo Femenino	Ambos Sexos	Sexo Femenino	Ambos Sexos	Sexo Femenino	Ambos Sexos
<b>SEDE CONCEPCION (Ex Sede Talcahuano)</b>										
<b>AREA AGROPECUARIA Y CIENCIAS DEL MAR</b>										
TECNICO UNIVERSITARIO EN CONTROL DE ALIMENTOS TECNICO UNIVERSITARIO EN CONTROL DE ALIMENTOS	6	25	16	20	57	71	-	-	16	18
TECNICO UNIVERSITARIO EN INDUSTRIAS MADERERAS TECNICO UNIVERSITARIO EN INDUSTRIAS MADERERAS	6	-	-	-	1	11	-	-	-	5
<b>TOTAL AREA AGROPECUARIA Y CIENCIAS DEL MAR</b>		<b>25</b>	<b>16</b>	<b>20</b>	<b>58</b>	<b>82</b>	<b>-</b>	<b>-</b>	<b>16</b>	<b>23</b>
<b>AREA CIENCIAS NATURALES Y MATEMATICAS</b>										
TECNICO UNIVERSITARIO EN QUIMICA TECNICO UNIVERSITARIO EN QUIMICA	6	45	33	46	88	148	-	-	13	20
TECNICO UNIVERSITARIO EN QUIMICA INDUSTRIAL TECNICO UNIVERSITARIO EN QUIMICA INDUSTRIAL	6	-	-	-	4	9	-	-	5	8
INGENIERIA DE EJECUCION EN GESTION Y CONTROL AMBIENTAL (*) INGENIERO DE EJECUCION EN GESTION Y CONTROL AMBIENTAL	6	-	5	11	10	23	2	5	1	6
INGENIERIA DE EJECUCION QUIMICA M/CONTROL (*) INGENIERO DE EJECUCION EN QUIMICA MENCION CONTROL	6	-	17	27	41	70	1	1	11	19
<b>TOTAL AREA CIENCIAS NATURALES Y MATEMATICAS</b>		<b>45</b>	<b>55</b>	<b>84</b>	<b>143</b>	<b>250</b>	<b>3</b>	<b>6</b>	<b>30</b>	<b>53</b>
<b>AREA TECNOLOGIA</b>										
TECNICO UNIVERSITARIO DIBUJANTE PROYECTISTA TECNICO UNIVERSITARIO DIBUJANTE PROYECTISTA	6	-	-	-	1	2	-	-	-	1
TECNICO UNIVERSITARIO EN CONSTRUCCION CIVIL TECNICO UNIVERSITARIO EN CONSTRUCCION CIVIL	6	-	-	-	-	1	-	-	1	1
TECNICO UNIVERSITARIO EN ELECTRICIDAD TECNICO UNIVERSITARIO EN ELECTRICIDAD	6	50	-	62	-	172	-	2	-	8
TECNICO UNIVERSITARIO EN ELECTRONICA TECNICO UNIVERSITARIO EN ELECTRONICA	6	40	1	55	5	128	1	5	-	6
TECNICO UNIVERSITARIO EN MECANICA AUTOMOTRIZ DIESEL TECNICO UNIVERSITARIO EN MECANICA AUTOMOTRIZ DIESEL	6	-	-	-	-	6	-	-	-	3
TECNICO UNIVERSITARIO EN PREVENCION DE RIESGOS TECNICO UNIVERSITARIO EN PREVENCION DE RIESGOS	6	25	14	35	51	103	-	1	6	11
TECNICO UNIVERSITARIO EN COMPUTACION E INFORMATICA TECNICO UNIVERSITARIO EN COMPUTACION E INFORMATICA	6	-	-	-	3	11	-	-	-	3
TECNICO UNIVERSITARIO EN MECANICA INDUSTRIAL TECNICO UNIVERSITARIO EN MECANICA INDUSTRIAL	6	15	-	39	1	105	-	9	-	13
TECNICO UNIVERSITARIO EN PROYECCION Y DISEÑO ESTRUCTURAL TECNICO UNIVERSITARIO EN PROYECCION Y DISEÑO ESTRUCTURAL	6	15	3	20	9	53	-	-	1	2

(\*) Programa especial de continuidad de estudios sin vacantes preestablecidas. Ingreso para personas con título técnico en el área y la aprobación de requisitos adicionales determinados para cada carrera.

**NIVEL: PREGRADO**

Vacantes y Matrículas; Egresados y Titulados por Carrera o Programas según Área del Conocimiento y Nivel de Estudio, Desagregadas por Género

Area/Carrera Título o Grado	Duración Semestres	VACANTES	MATRICULA 1ER AÑO		MATRICULA TOTAL		EGRESADOS		TITULADOS	
			Sexo Femenino	Ambos Sexos	Sexo Femenino	Ambos Sexos	Sexo Femenino	Ambos Sexos	Sexo Femenino	Ambos Sexos
INGENIERIA DE EJECUCION EN PREVENCION DE RIESGOS INGENIERO DE EJECUCION EN PREVENCION DE RIESGOS	8	60	24	62	53	121	1	7	9	15
TECNICO UNIVERSITARIO EN SISTEMAS ELECTRONICOS TECNICO UNIVERSITARIO EN SISTEMAS ELECTRONICOS	6	-	-	-	-	2	-	-	-	1
INGENIERIA DE EJECUCION MECANICA EN PROCESOS Y MANTENIMIENTO INDUSTRIAL INGENIERO DE EJECUCION MECANICA EN PROCESOS Y MANTENIMIENTO INDUSTRIAL	8	45	1	69	3	157	-	1	-	9
TECNICO UNIVERSITARIO EN INFORMATICA TECNICO UNIVERSITARIO EN INFORMATICA	6	65	15	81	31	176	-	-	1	11
TECNICO UNIVERSITARIO EN CONSTRUCCION TECNICO UNIVERSITARIO EN CONSTRUCCION	6	45	8	57	33	153	-	-	2	19
TECNICO UNIVERSITARIO EN PROYECTOS DE INGENIERIA TECNICO UNIVERSITARIO EN PROYECTOS DE INGENIERIA	6	10	6	16	20	58	2	4	4	12
TECNICO UNIVERSITARIO EN MECANICA AUTOMOTRIZ TECNICO UNIVERSITARIO EN MECANICA AUTOMOTRIZ	6	35	-	35	-	81	-	3	-	16
INGENIERIA DE EJECUCION EN GESTION INDUSTRIAL (*) INGENIERO DE EJECUCION EN GESTION INDUSTRIAL	6	-	8	59	22	150	-	3	2	16
INGENIERIA DE EJECUCION EN PREVENCION DE RIESGOS (*) INGENIERO DE EJECUCION EN PREVENCION DE RIESGOS	6	-	10	27	31	70	2	4	3	9
INGENIERIA DE EJECUCION EN CONTROL E INSTRUMENTACION INDUSTRIAL (*) INGENIERO DE EJECUCION EN CONTROL E INSTRUMENTACION INDUSTRIAL	6	-	-	53	1	152	-	2	-	35
INGENIERIA DE EJECUCION EN MANTENIMIENTO INDUSTRIAL (*) INGENIERO DE EJECUCION EN MANTENIMIENTO INDUSTRIAL	6	-	-	66	-	125	-	5	-	18
INGENIERIA DE EJECUCION EN PROYECTOS ESTRUCTURALES (*) INGENIERO DE EJECUCION EN PROYECTOS ESTRUCTURALES	6	-	1	9	1	13	-	-	-	-
INGENIERIA DE EJECUCION EN SOFTWARE (*) INGENIERO DE EJECUCION EN SOFTWARE	6	-	2	15	3	26	-	-	4	9
INGENIERIA DE EJECUCION EN GESTION DE LA CALIDAD (*) INGENIERO DE EJECUCION EN GESTION DE LA CALIDAD	6	-	6	13	24	43	1	1	5	11
INGENIERIA EN CONSTRUCCION (*) INGENIERO EN CONSTRUCCION	6	-	9	33	21	91	-	-	-	-
<b>TOTAL AREA TECNOLOGIA</b>		<b>405</b>	<b>108</b>	<b>806</b>	<b>313</b>	<b>1.999</b>	<b>7</b>	<b>47</b>	<b>38</b>	<b>229</b>
<b>TOTAL SEDE CONCEPCION (EX SEDE TALCAHUANO)</b>		<b>475</b>	<b>179</b>	<b>910</b>	<b>514</b>	<b>2.331</b>	<b>10</b>	<b>53</b>	<b>84</b>	<b>305</b>
<b>TOTAL ENTIDAD</b>		<b>2.400</b>	<b>859</b>	<b>4.064</b>	<b>3.104</b>	<b>14.462</b>	<b>117</b>	<b>591</b>	<b>357</b>	<b>1.450</b>

(\*) Programa especial de continuidad de estudios sin vacantes preestablecidas. Ingreso para personas con título técnico en el área y la aprobación de requisitos adicionales determinados para cada carrera.

**NIVEL: MAGISTER**

Vacantes y Matrículas; Egresados y Titulados por Carrera o Programas según Área del Conocimiento y Nivel de Estudio, Desagregadas por Género

Area/Carrera Titulo o Grado	Duración Semestres	VACANTES	MATRICULA 1ER AÑO		MATRICULA TOTAL		EGRESADOS		TITULADOS	
			Sexo Femenino	Ambos Sexos	Sexo Femenino	Ambos Sexos	Sexo Femenino	Ambos Sexos	Sexo Femenino	Ambos Sexos
<b>CASA CENTRAL</b>										
<b>AREA CIENCIAS NATURALES Y MATEMATICAS</b>										
MAGISTER EN CIENCIAS MENCION FISICA		-	-	2	-	5	-	-	-	1
MAGISTER EN CIENCIAS M/ FISICA	6	-	-							
MAGISTER EN CIENCIAS MENCION MATEMATICA		-	1	1	1	1	-	-	-	-
MAGISTER EN CIENCIAS M/ MATEMATICA	6	-	-	-	1	1	-	-	-	-
MAGISTER EN CIENCIAS MENCION QUIMICA		-	-	-	1	1	-	-	-	-
MAGISTER EN CIENCIAS M/QUIMICA	6	-	-	-	-	-	-	-	-	-
<b>TOTAL AREA CIENCIAS NATURALES Y MATEMATICAS</b>		<b>-</b>	<b>1</b>	<b>3</b>	<b>2</b>	<b>7</b>	<b>-</b>	<b>-</b>	<b>-</b>	<b>1</b>
<b>AREA TECNOLOGIA</b>										
MAGISTER EN INGENIERIA ELECTRONICA		-	2	20	5	50	-	-	1	7
MAGISTER EN INGENIERIA ELECTRONICA	6	-	-	-	-	-	-	-	-	-
MAGISTER EN INGENIERIA INFORMATICA		-	3	19	7	59	-	-	4	11
MAGISTER EN INGENIERIA INFORMATICA	6	-	-	1	-	3	-	-	-	1
MAGISTER EN INGENIERIA MECANICA		-	-	6	9	17	-	-	1	3
MAGISTER EN INGENIERIA MECANICA	6	-	-	1	-	2	-	-	-	1
MAGISTER EN INGENIERIA QUIMICA		-	2	6	9	17	-	-	1	3
MAGISTER EN INGENIERIA QUIMICA	6	-	-	1	-	2	-	-	-	1
MAGISTER EN INGENIERIA ELECTRICA		-	-	40	34	214	-	-	10	59
MAGISTER EN INGENIERIA ELECTRICA	6	-	-	1	9	22	-	-	-	2
MAGISTER EN TECNOLOGIA DE LA INFORMACION		-	5	40	34	214	-	-	10	59
MAGISTER EN TECNOLOGIA DE LA INFORMACION	6	-	-	3	1	11	-	-	1	4
MAGISTER EN INNOVACION TECNOLOGICA Y EMPRENDIMIENTO		-	1	9	3	22	-	-	-	2
MAGISTER EN INNOVACION TECNOLOGICA Y EMPRENDIMIENTO	6	-	-	3	1	11	-	-	1	4
MAGISTER EN INGENIERIA CIVIL		-	1	30	6	135	-	-	1	15
MAGISTER EN INGENIERIA CIVIL	6	-	-	6	6	34	-	-	-	-
MAGISTER EN GESTION DE ACTIVOS Y MANTENIMIENTO		-	2	6	6	34	-	-	-	-
MAGISTER EN GESTION DE ACTIVOS Y MANTENIMIENTO	6	-	-	6	6	34	-	-	-	-
MAGISTER EN ECONOMIA ENERGETICA		-	2	6	6	34	-	-	-	-
MAGISTER EN ECONOMIA ENERGETICA	6	-	-	6	6	34	-	-	-	-
<b>TOTAL AREA TECNOLOGIA</b>		<b>-</b>	<b>16</b>	<b>135</b>	<b>71</b>	<b>547</b>	<b>-</b>	<b>-</b>	<b>18</b>	<b>103</b>
<b>TOTAL CASA CENTRAL</b>		<b>-</b>	<b>17</b>	<b>138</b>	<b>73</b>	<b>554</b>	<b>-</b>	<b>-</b>	<b>18</b>	<b>104</b>
<b>SEDE SANTIAGO</b>										
<b>AREA CIENCIAS SOCIALES</b>										
MAGISTER EN GESTION EMPRESARIAL (MBA)		-	17	87	79	491	-	-	14	102
MAGISTER EN GESTION EMPRESARIAL (MBA)	4	-	-	-	1	26	-	-	-	-
MAGISTER EN INGENIERIA AERONAUTICA		-	-	-	1	26	-	-	-	-
MAGISTER EN INGENIERIA AERONAUTICA	4	-	-	-	1	26	-	-	-	-
<b>TOTAL AREA CIENCIAS SOCIALES</b>		<b>-</b>	<b>17</b>	<b>87</b>	<b>80</b>	<b>517</b>	<b>-</b>	<b>-</b>	<b>14</b>	<b>102</b>
<b>TOTAL SEDE SANTIAGO</b>		<b>-</b>	<b>17</b>	<b>87</b>	<b>80</b>	<b>517</b>	<b>-</b>	<b>-</b>	<b>14</b>	<b>102</b>
<b>TOTAL ENTIDAD</b>		<b>-</b>	<b>34</b>	<b>225</b>	<b>153</b>	<b>1.071</b>	<b>-</b>	<b>-</b>	<b>32</b>	<b>206</b>

**NIVEL: DOCTORADO**

## Universidad Técnica Federico Santa María

Vacantes y Matrículas; Egresados y Titulados por Carrera o Programas según Área del Conocimiento y Nivel de Estudio, Desagregadas por Género

Area/Carrera Título o Grado	Duración Semestres	VACANTES	MATRICULA 1ER AÑO		MATRICULA TOTAL		EGRESADOS		TITULADOS	
			Sexo Femenino	Ambos Sexos	Sexo Femenino	Ambos Sexos	Sexo Femenino	Ambos Sexos	Sexo Femenino	Ambos Sexos
<b>CASA CENTRAL</b>										
<b>AREA CIENCIAS NATURALES Y MATEMATICAS</b>										
DOCTORADO EN CIENCIAS M/ FISICA DOCTOR EN CIENCIAS M/ FISICA	8	-	1	3	4	23	-	-	-	2
DOCTORADO EN CIENCIAS M/ QUIMICA DOCTOR EN CIENCIAS M/ QUIMICA	8	-	1	4	3	9	-	-	-	-
<b>TOTAL AREA CIENCIAS NATURALES Y MATEMATICAS</b>		<b>-</b>	<b>2</b>	<b>7</b>	<b>7</b>	<b>32</b>	<b>-</b>	<b>-</b>	<b>-</b>	<b>2</b>
<b>AREA TECNOLOGIA</b>										
DOCTORADO EN INGENIERIA M/ MECANICA DOCTOR EN INGENIERIA M/ MECANICA	8	-	-	1	-	3	-	-	-	2
DOCTORADO EN INGENIERIA M/ ELECTRONICA DOCTOR EN INGENIERIA M/ ELECTRONICA	8	-	-	-	-	-	-	-	-	2
DOCTORADO EN BIOTECNOLOGIA DOCTOR EN BIOTECNOLOGIA	8	-	2	7	17	32	-	-	4	10
DOCTORADO EN INGENIERIA INFORMATICA DOCTOR EN INGENIERIA INFORMATICA	8	-	2	5	3	13	-	-	-	-
DOCTORADO EN INGENIERIA QUIMICA DOCTOR EN INGENIERIA QUIMICA	8	-	-	-	-	-	-	-	-	-
<b>TOTAL AREA TECNOLOGIA</b>		<b>-</b>	<b>4</b>	<b>13</b>	<b>20</b>	<b>48</b>	<b>-</b>	<b>-</b>	<b>4</b>	<b>14</b>
<b>TOTAL CASA CENTRAL</b>		<b>-</b>	<b>6</b>	<b>20</b>	<b>27</b>	<b>80</b>	<b>-</b>	<b>-</b>	<b>4</b>	<b>16</b>
<b>TOTAL ENTIDAD</b>		<b>-</b>	<b>6</b>	<b>20</b>	<b>27</b>	<b>80</b>	<b>-</b>	<b>-</b>	<b>4</b>	<b>16</b>

**NIVEL: POSTITULO**

## Universidad Técnica Federico Santa María

Vacantes y Matrículas; Egresados y Titulados por Carrera o Programas según Área del Conocimiento y Nivel de Estudio, Desagregadas por Género

Area/Carrera Título o Grado	Duración Semestres	VACANTES	MATRICULA 1ER AÑO		MATRICULA TOTAL		EGRESADOS		TITULADOS	
			Sexo Femenino	Ambos Sexos	Sexo Femenino	Ambos Sexos	Sexo Femenino	Ambos Sexos	Sexo Femenino	Ambos Sexos
<b>CASA CENTRAL</b>										
<b>AREA CIENCIAS SOCIALES</b>										
DIPLOMA EN ADMINISTRACION DE RECURSOS HUMANOS ORIENTADO A LA INDUSTRIA AERONAUTICA DIPLOMADO EN ADMINISTRACION DE RECURSOS HUMANOS ORIENTADO A LA INDUSTRIA	1	-	-	38	-	38	-	-	-	38
DIPLOMADO EN GESTION DE NEGOCIOS DIPLOMADO EN GESTION DE NEGOCIOS	1	-	4	15	4	15	-	-	4	12
<b>TOTAL AREA CIENCIAS SOCIALES</b>		<b>-</b>	<b>4</b>	<b>53</b>	<b>4</b>	<b>53</b>	<b>-</b>	<b>-</b>	<b>4</b>	<b>50</b>

**NIVEL: POSTITULO**

Vacantes y Matrículas; Egresados y Titulados por Carrera o Programas según Área del Conocimiento y Nivel de Estudio, Desagregadas por Género

Area/Carrera Titulo o Grado	Duración Semestres	VACANTES	MATRICULA 1ER AÑO		MATRICULA TOTAL		EGRESADOS		TITULADOS	
			Sexo Femenino	Ambos Sexos	Sexo Femenino	Ambos Sexos	Sexo Femenino	Ambos Sexos	Sexo Femenino	Ambos Sexos
<b>AREA TECNOLOGIA</b>										
DIPLOMADO EN INGENIERIA DEL MANTENIMIENTO		-	5	60	5	60	-	-	5	51
DIPLOMADO EN INGENIERIA DEL MANTENIMIENTO	1	-	5	60	5	60	-	-	5	51
DIPLOMADO EN GESTION DE PROYECTOS EN TECNOLOGIAS DE INFORMACION		-	7	18	7	18	-	-	7	18
DIPLOMADO EN GESTION DE PROYECTOS EN TECNOLOGIAS DE INFORMACION	1	-	7	18	7	18	-	-	7	18
DIPLOMADO EN INGENIERIA INDUSTRIAL		-	5	21	5	21	-	-	5	21
DIPLOMADO EN INGENIERIA INDUSTRIAL	1	-	5	21	5	21	-	-	5	21
DIPLOMADO EN GESTION DE PLANES Y PROGRAMAS DE MANTENIMIENTO NIVEL TECNICO Y PRACTICO		-	-	37	-	37	-	-	-	36
DIPLOMA EN GESTION DE PLANES Y PROGRAMAS DE MANTENIMIENTO NIVEL TECNICO	1	-	-	37	-	37	-	-	-	36
DIPLOMADO EN GESTION DE DATOS		-	7	34	7	34	-	-	4	25
DIPLOMADO EN GESTION DE DATOS	1	-	7	34	7	34	-	-	4	25
DIPLOMADO EN DISEÑO Y ARQUITECTURA DE BASES DE DATOS		-	-	2	-	2	-	-	-	2
DIPLOMADO EN DISEÑO Y ARQUITECTURA DE BASES DE DATOS	1	-	-	2	-	2	-	-	-	2
DIPLOMADO EN ADMINISTRACION DE BASES DE DATOS		-	-	5	-	5	-	-	-	5
DIPLOMADO EN ADMINISTRACION DE BASES DE DATOS	1	-	-	5	-	5	-	-	-	5
DIPLOMADO EN GESTION DE PLANES Y EJECUCION DE PLANES DE MANTENIMIENTO NIVEL PROFESIONAL		-	-	21	-	21	-	-	-	20
DIPLOMADO EN GESTION DE PLANES Y EJECUCION DE PLANES DE MANTENIMIENTO NIVEL PROFESIONAL	1	-	-	21	-	21	-	-	-	20
<b>TOTAL AREA TECNOLOGIA</b>		-	<b>24</b>	<b>198</b>	<b>24</b>	<b>198</b>	-	-	<b>21</b>	<b>178</b>
<b>TOTAL CASA CENTRAL</b>		-	<b>28</b>	<b>251</b>	<b>28</b>	<b>251</b>	-	-	<b>25</b>	<b>228</b>
<b>TOTAL ENTIDAD</b>		-	<b>28</b>	<b>251</b>	<b>28</b>	<b>251</b>	-	-	<b>25</b>	<b>228</b>

<b>PERSONAL ACADEMICO</b> (Número de Personas)	<b>DOCTORADO</b>	<b>MAGISTER</b>	<b>TITULADOS</b>	<b>OTROS</b>	<b>TOTAL</b>
JORNADA COMPLETA	106	100	77	18	301
1/2 JORNADA	12	29	53	17	111
JORNADA HORAS	23	87	212	94	416
<b>TOTAL</b>	<b>141</b>	<b>216</b>	<b>342</b>	<b>129</b>	<b>828</b>
<b>Nº JORNADAS COMPLETAS EQUIVALENTES</b> (Nº J.C.E. = Nº HORAS/44)	<b>119</b>	<b>123</b>	<b>150</b>	<b>49</b>	<b>441</b>

<b>PERSONAL NO ACADEMICO</b> (Número de Personas)	<b>CON TITULO PROFESIONAL</b>	<b>SIN TITULO PROFESIONAL</b>	<b>PERSONAL DE SERVICIO</b>	<b>TOTAL</b>
	302	359	141	802

**BALANCE DE EJECUCION PRESUPUESTARIA**

Universidad Técnica Federico Santa María

(Valores en Miles de Pesos de cada Año)

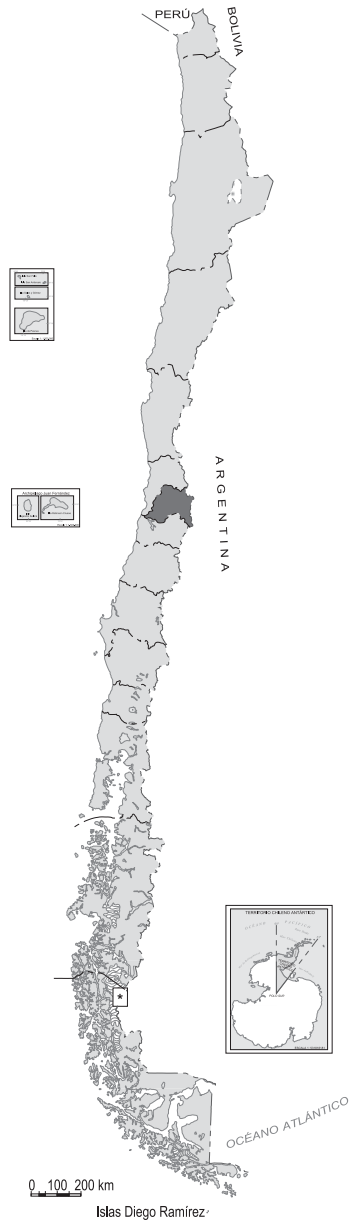
	<b>AÑO 2006</b>	<b>AÑO 2007</b>	<b>AÑO 2008</b>
<b>INGRESOS</b>	<b>37.931.953</b>	<b>44.944.772</b>	<b>53.041.066</b>
<b>1. INGRESOS DE OPERACION</b>	<b>17.125.852</b>	<b>18.392.170</b>	<b>22.459.854</b>
1.1 Venta de bienes y servicios	6.728.169	7.226.472	9.182.214
1.2 Renta de Inversiones	809.552	1.039.912	1.266.401
1.3 Aranceles de Matrícula	9.588.131	10.125.786	12.011.239
<b>2. VENTAS DE ACTIVOS</b>	<b>0</b>	<b>0</b>	<b>0</b>
2.1 Activos Físicos	0	0	0
2.2 Activos Financieros	0	0	0
<b>3. TRANSFERENCIAS</b>	<b>736.755</b>	<b>2.173.224</b>	<b>2.440.634</b>
3.1 Del sector Privado	736.755	97.492	175.934
3.2 De Organismos del Sector Público	0	2.075.732	2.264.700
3.3 Ley N° 16.681	0	0	0
<b>4. ENDEUDAMIENTO</b>	<b>0</b>	<b>0</b>	<b>0</b>
4.1 Interno	0	0	0
4.2 Externo	0	0	0
4.3 Proveedores	0	0	0
<b>5. FINANCIAMIENTO FISCAL</b>	<b>12.720.648</b>	<b>14.574.840</b>	<b>16.482.852</b>
5.1 Aporte Fiscal Directo	5.642.654	6.174.950	6.745.288
5.2 Aporte Fiscal Indirecto	1.089.535	1.128.505	1.160.395
5.3 Pagarés Universitarios T.G.R.	0	0	0
5.4 Recuperación Préstamos por Crédito Fiscal	1.365.029	1.793.060	2.364.646
5.5 Otros Aportes	4.623.430	5.478.325	6.212.523
<b>6. RECUPERACION OTROS PRESTAMOS</b>	<b>0</b>	<b>0</b>	<b>0</b>
6.1 Préstamos Inciso 3º, Art. 70, Ley 18.591	0	0	0
6.2 Otros Préstamos	0	0	0
<b>7. OTROS INGRESOS</b>	<b>4.917.926</b>	<b>6.068.446</b>	<b>1.698.883</b>
7.1 Leyes Especiales	0	0	0
7.2 Otros Ingresos	4.917.926	6.068.446	1.698.883
<b>8. SALDO INICIAL DE CAJA</b>	<b>2.430.772</b>	<b>3.736.092</b>	<b>9.958.843</b>

**BALANCE DE EJECUCION PRESUPUESTARIA**

Universidad Técnica Federico Santa María

(Valores en Miles de Pesos de cada Año)

	<b>AÑO 2006</b>	<b>AÑO 2007</b>	<b>AÑO 2008</b>
<b>GASTOS</b>	<b>37.931.953</b>	<b>44.944.772</b>	<b>53.041.066</b>
<b>A. DE OPERACION</b>	<b>25.308.878</b>	<b>32.196.357</b>	<b>35.643.924</b>
<b>1. GASTOS EN PERSONAL</b>	<b>11.664.192</b>	<b>13.081.509</b>	<b>15.710.217</b>
1.1 Directivos	0	0	0
1.2 Académicos	5.557.078	5.667.797	6.881.941
1.3 No Académicos	4.151.900	4.789.896	5.749.891
1.4 Honorarios	1.955.214	2.623.816	3.078.385
1.5 Viáticos	0	0	0
1.6 Horas Extraordinarias	0	0	0
1.7 Jornales	0	0	0
1.8 Aportes Patronales	0	0	0
<b>2. COMPRA DE BIENES Y SERVICIOS</b>	<b>11.724.851</b>	<b>17.147.718</b>	<b>17.548.510</b>
<b>3. TRANSFERENCIAS</b>	<b>1.919.835</b>	<b>1.967.130</b>	<b>2.385.197</b>
3.1 Corporaciones de Televisión	0	0	0
3.2 Becas Estudiantiles	732.939	754.411	1.025.392
3.3 Fondos Centrales Investigación	670.313	779.703	882.653
3.4 Fondos Centrales de Extensión	0	0	0
3.5 Otras Transferencias	516.583	433.016	477.152
<b>B. DE INVERSION</b>	<b>3.840.869</b>	<b>2.439.572</b>	<b>6.228.953</b>
<b>4. INVERSION REAL</b>	<b>3.840.869</b>	<b>2.439.572</b>	<b>6.228.953</b>
<b>5. INVERSION FINANCIERA</b>	<b>0</b>	<b>0</b>	<b>0</b>
5.1 Préstamos Estudiantiles	0	0	0
Inciso 3º, Art. 70, Ley 18.591	0	0	0
Otros Préstamos	0	0	0
5.2 Compra de Títulos y Valores	0	0	0
<b>C. DE AMORTIZACION</b>	<b>8.782.206</b>	<b>10.308.843</b>	<b>11.168.189</b>
<b>6. SERVICIO DE DEUDA</b>	<b>0</b>	<b>0</b>	<b>0</b>
6.1 Interna	0	0	0
6.2 Externa	0	0	0
6.3 Proveedores	0	0	0
<b>7. COMPROMISOS PENDIENTES</b>	<b>8.782.206</b>	<b>10.308.843</b>	<b>11.168.189</b>
<b>D. OTROS</b>	<b>0</b>	<b>0</b>	<b>0</b>
<b>8. OTROS</b>	<b>0</b>	<b>0</b>	<b>0</b>
<b>9. SALDO FINAL DE CAJA</b>	<b>0</b>	<b>0</b>	<b>0</b>



# Universidad de Santiago de Chile

## REGIÓN METROPOLITANA DE SANTIAGO

AVENIDA LIBERTADOR BERNARDO O' HIGGINS 3363 • SANTIAGO, CHILE  
TELEFONO: (2) 718 0000  
Sitio WEB: <http://www.usach.cl>

# Universidad de Santiago de Chile

Creada el 6 de Julio de 1947

Información General 2008	TOTAL ALUMNOS				Nº DE CARRERAS Y PROGRAMAS CON MATRICULA			
	Pregrado	Magíster	Doctorado	Posítulo	Pregrado	Magíster	Doctorado	Posítulo
<b>TOTAL ENTIDAD</b>	<b>18.538</b>	<b>1.032</b>	<b>264</b>	<b>1.124</b>	<b>104</b>	<b>33</b>	<b>11</b>	<b>47</b>



**NIVEL: PREGRADO**

Vacantes y Matrículas; Egresados y Titulados por Carrera o Programas según Área del Conocimiento y Nivel de Estudio, Desagregadas por Género

Area/Carrera Título o Grado	Duración Semestres	VACANTES	MATRICULA 1ER AÑO		MATRICULA TOTAL		EGRESADOS		TITULADOS	
			Sexo Femenino	Ambos Sexos	Sexo Femenino	Ambos Sexos	Sexo Femenino	Ambos Sexos	Sexo Femenino	Ambos Sexos
<b>AREA AGROPECUARIA Y CIENCIAS DEL MAR</b>										
INGENIERIA EN AGRONEGOCIOS	10	50	30	51	178	283	-	-	-	-
INGENIERO EN AGRONEGOCIOS	9						35	55	-	-
LICENCIADO EN AGRONEGOCIOS									-	-
<b>TOTAL AREA AGROPECUARIA Y CIENCIAS DEL MAR</b>		<b>50</b>	<b>30</b>	<b>51</b>	<b>178</b>	<b>283</b>	<b>35</b>	<b>55</b>	<b>-</b>	<b>-</b>
<b>AREA ARTE Y ARQUITECTURA</b>										
ARQUITECTURA		60	37	59	209	396				
ARQUITECTO	12						-	-	23	43
LICENCIADO EN ARQUITECTURA	10						-	-	-	-
<b>TOTAL AREA ARTE Y ARQUITECTURA</b>		<b>60</b>	<b>37</b>	<b>59</b>	<b>209</b>	<b>396</b>	<b>-</b>	<b>-</b>	<b>23</b>	<b>43</b>
<b>AREA CIENCIAS NATURALES Y MATEMATICAS</b>										
BIOQUIMICA Y LICENCIATURA EN BIOQUIMICA		30	15	32	107	210				
BIOQUIMICO	10						-	-	23	39
LICENCIADO EN BIOQUIMICA	10						38	69	-	-
LICENCIATURA EN MATEMATICA		-	-	-	-	1				
LICENCIADO EN MATEMATICA	8						-	1	-	-
QUIMICA Y LICENCIATURA EN QUIMICA		30	12	29	74	132				
QUIMICO	9						-	-	11	18
LICENCIADO EN QUIMICA	9						2	3	-	-
INGENIERIA FISICA		45	10	52	67	229				
INGENIERO FISICO	12						-	-	2	11
LICENCIADO EN FISICA	12						13	33	-	-
BACHILLERATO EN CIENCIAS Y HUMANIDADES		145	105	191	186	350				
BACHILLER EN CIENCIAS Y HUMANIDADES	4						-	-	-	-
INGENIERIA MATEMATICA		40	13	44	44	136				
INGENIERO MATEMATICO	12						-	-	-	1
LICENCIADO EN INGENIERIA MATEMATICA	8						-	1	-	-
<b>TOTAL AREA CIENCIAS NATURALES Y MATEMATICAS</b>		<b>290</b>	<b>155</b>	<b>348</b>	<b>478</b>	<b>1.058</b>	<b>53</b>	<b>107</b>	<b>36</b>	<b>69</b>
<b>AREA CIENCIAS SOCIALES</b>										
ADMINISTRACION DE INDUSTRIA (V)		-	-	-	-	2				
ADMINISTRADOR DE INDUSTRIA	8						-	2	-	1
ADMINISTRACION PUBLICA		100	56	102	277	502				
ADMINISTRADOR PUBLICO	10						22	33	44	66
ADMINISTRACION PUBLICA (V)		-	-	-	20	28				
ADMINISTRADOR PUBLICO	10						6	6	-	-
CONTADOR PUBLICO Y AUDITOR		100	70	113	289	516				
CONTADOR PUBLICO Y AUDITOR	10						-	-	86	160
LICENCIADO EN CONTABILIDAD Y AUDITORIA	9						4	8	-	-
CONTADOR PUBLICO Y AUDITOR (V)		20	12	25	106	203				
CONTADOR PUBLICO Y AUDITOR	10						-	-	-	-
LICENCIADO EN CONTABILIDAD Y AUDITORIA	9						1	5	-	-
INGENIERIA COMERCIAL		120	58	119	298	594				
INGENIERO COMERCIAL	10						-	-	60	145
LICENCIADO EN CIENCIAS DE LA ADMINISTRACION / CIENCIAS ECONOMICAS	9						7	29	-	-

**NIVEL: PREGRADO**

Vacantes y Matrículas; Egresados y Titulados por Carrera o Programas según Área del Conocimiento y Nivel de Estudio, Desagregadas por Género

Area/Carrera Titulo o Grado	Duración Semestres	VACANTES	MATRICULA 1ER AÑO		MATRICULA TOTAL		EGRESADOS		TITULADOS	
			Sexo Femenino	Ambos Sexos	Sexo Femenino	Ambos Sexos	Sexo Femenino	Ambos Sexos	Sexo Femenino	Ambos Sexos
INGENIERIA COMERCIAL (V)		-	-	-	43	158	-	-	-	-
INGENIERO COMERCIAL	10						1	3	-	-
LICENCIADO EN CIENCIAS DE LA ADMINISTRACION / CIENCIAS ECONOMICAS	9								-	-
TECNICO UNIVERSITARIO EN ADMINISTRACION DE PERSONAL		-	-	-	4	6				
TECNICO UNIVERSITARIO EN ADMINISTRACION DE PERSONAL	4						1	4	4	6
PSICOLOGIA		60	49	67	314	451			17	22
PSICOLOGO	11								-	-
LICENCIADO EN PSICOLOGIA	11						75	102	-	-
PERIODISMO		50	31	48	159	259			38	51
PERIODISTA	10								-	-
LICENCIADO EN COMUNICACION SOCIAL	10						37	59	-	-
INGENIERIA ESTADISTICA		30	14	36	75	146			14	24
INGENIERO ESTADISTICO	10								-	-
LICENCIADO EN ESTADISTICA Y COMPUTACION	10						10	13	-	-
PUBLICIDAD		60	33	59	142	272			14	34
PUBLICISTA	8								-	-
LICENCIADO EN COMUNICACION PUBLICITARIA	8						31	70	-	-
TECNOLOGO EN ADMINISTRACION DE PERSONAL		35	30	37	83	114			25	36
TECNOLOGO EN ADMINISTRACION DE PERSONAL	6								-	-
TECNOLOGO EN ADMINISTRACION DE PERSONAL (V)		25	17	25	40	59			-	-
TECNOLOGO EN ADMINISTRACION DE PERSONAL	6								-	-
PUBLICIDAD (V) (PROG. ESP.)		-	-	-	7	35			-	-
PUBLICISTA	8								-	-
LICENCIADO EN COMUNICACION PUBLICITARIA	8						1	4	-	-
PERIODISMO (V) (PROG. ESP.)		-	-	-	24	48			-	-
PERIODISTA	10								-	-
LICENCIADO EN COMUNICACION SOCIAL	10						3	7	-	-
CONTADOR PUBLICO Y AUDITOR (V) (PROG. ESP.)		-	-	-	38	72			-	-
CONTADOR PUBLICO Y AUDITOR	10								-	-
TECNOLOGO EN ADMINISTRACION DE PERSONAL (V) (PROG. ESP.)		-	-	-	43	69			-	-
TECNOLOGO EN ADMINISTRACION DE PERSONAL	6								-	-
<b>TOTAL AREA CIENCIAS SOCIALES</b>		<b>600</b>	<b>370</b>	<b>631</b>	<b>1.962</b>	<b>3.534</b>	<b>199</b>	<b>345</b>	<b>302</b>	<b>545</b>
<b>AREA HUMANIDADES</b>										
LICENCIATURA EN LINGÜISTICA APLICADA A TRADUCCION M/INGLES Y JAPONES		35	32	45	155	221			21	29
TRADUCTOR M/ INGLES Y JAPONES	10								-	-
LICENCIATURA EN ESTUDIOS INTERNACIONALES		40	20	42	41	71			-	-
LICENCIADO EN ESTUDIOS INTERNACIONALES	10								-	-
<b>TOTAL AREA HUMANIDADES</b>		<b>75</b>	<b>52</b>	<b>87</b>	<b>196</b>	<b>292</b>	<b>-</b>	<b>-</b>	<b>21</b>	<b>29</b>
<b>AREA EDUCACION</b>										
LICENCIATURA EN EDUCACION EN CASTELLANO		35	27	40	143	193			33	39
PROFESOR DE ESTADO EN CASTELLANO	10								-	-
LICENCIADO EN EDUCACION EN CASTELLANO	10						23	32	-	-
LICENCIATURA EN EDUCACION EN INGLES		35	26	41	159	215			43	59
PROFESOR DE ESTADO EN INGLES	10								-	-
LICENCIADO EN EDUCACION EN INGLES	10						29	40	-	-

**NIVEL: PREGRADO**

Vacantes y Matrículas; Egresados y Titulados por Carrera o Programas según Área del Conocimiento y Nivel de Estudio, Desagregadas por Género

Área/Carrera Título o Grado	Duración Semestres	VACANTES	MATRICULA 1ER AÑO		MATRICULA TOTAL		EGRESADOS		TITULADOS	
			Sexo Femenino	Ambos Sexos	Sexo Femenino	Ambos Sexos	Sexo Femenino	Ambos Sexos	Sexo Femenino	Ambos Sexos
LICENCIATURA EN EDUCACION EN FILOSOFIA		35	19	36	81	146				
PROFESOR DE ESTADO EN FILOSOFIA	10						-	-	4	10
LICENCIADO EN EDUCACION EN FILOSOFIA	10						26	37	-	-
LICENCIATURA EN EDUCACION EN MATEMATICA Y COMPUTACION		50	24	51	153	264				
PROFESOR DE ESTADO EN MATEMATICA Y COMPUTACION	8						-	-	17	27
LICENCIADO EN EDUCACION EN MATEMATICA Y COMPUTACION	8						47	79	-	-
LICENCIATURA EN EDUCACION EN FISICA Y MATEMATICA		30	15	33	65	133				
PROFESOR DE ESTADO EN FISICA Y MATEMATICA	8						-	-	7	22
LICENCIADO EN EDUCACION EN FISICA Y MATEMATICA	8						2	2	-	-
PROG. REGULARIZACION PARA ENSEÑANZA TECNICO PROFESIONAL (V)		-	-	-	44	107				
PROFESOR DE ENSEÑANZA INDUSTRIAL	6						4	5	23	54
LICENCIATURA EN CIENCIAS DE LA COMPUTACION		45	12	46	49	231				
ANALISTA EN COMPUTACION CIENTIFICA	10						-	-	3	14
LICENCIADO EN CIENCIAS DE LA COMPUTACION	10						13	42	-	-
LICENCIATURA EN EDUCACION EN INGLES (V) (PROG. ESP.)		-	-	-	97	132				
PROFESOR DE ESTADO EN INGLES	10						-	-	-	-
LICENCIADO EN EDUCACION EN INGLES	10						-	-	-	-
LICENCIATURA EN EDUCACION EN MATEMATICA Y COMPUTACION (PROG. ESP.)		-	-	-	42	99				
PROFESOR DE ESTADO EN MATEMATICA Y COMPUTACION	10						-	-	-	-
LICENCIADO EN EDUCACION EN MATEMATICA Y COMPUTACION	10						11	19	-	-
LICENCIATURA EN EDUCACION EN FISICA Y MATEMATICA (PROG. ESP.)		-	-	-	37	138				
PROFESOR DE ESTADO EN FISICA Y MATEMATICA	9						-	-	-	-
LICENCIADO EN EDUCACION EN FISICA Y MATEMATICA	8						-	-	-	-
LICENCIATURA EN EDUCACION EN QUIMICA Y BIOLOGIA		30	20	33	68	102				
PROFESOR DE ESTADO EN QUIMICA Y BIOLOGIA	9						-	-	8	12
LICENCIADO EN EDUCACION EN QUIMICA Y BIOLOGIA	8						1	1	-	-
PLAN ESPECIAL PARA PROFESORES DE QUIMICA, BIOLOGIA Y CIENCIAS NATURALES		-	-	-	45	81				
PROFESOR DE ESTADO EN QUIMICA Y BIOLOGIA Y CIENCIAS NATURALES	6						-	-	-	-
LICENCIADO EN EDUCACION CON MENCION	6						-	-	-	-
LICENCIATURA EN EDUCACION EN HISTORIA Y CIENCIAS SOCIALES		40	26	44	131	220				
PROFESOR DE ESTADO EN HISTORIA Y CIENCIAS SOCIALES	10						-	-	16	26
LICENCIADO EN EDUCACION EN HISTORIA Y CIENCIAS SOCIALES	9						6	6	-	-
EDUCACION GENERAL BASICA		40	24	34	55	77				
PROFESOR DE EDUCACION BASICA CON MENCION	9						-	-	-	-
LICENCIADO EN EDUCACION CON MENCION	8						-	-	-	-
LICENCIATURA EN EDUCACION EN HISTORIA Y GEOGRAFIA		-	-	-	2	4				
PROFESOR DE ESTADO EN HISTORIA Y GEOGRAFIA	10						-	-	1	5
LICENCIADO EN EDUCACION EN HISTORIA Y GEOGRAFIA	9						-	2	-	-
<b>TOTAL AREA EDUCACION</b>		<b>340</b>	<b>193</b>	<b>358</b>	<b>1.171</b>	<b>2.142</b>	<b>162</b>	<b>265</b>	<b>155</b>	<b>268</b>
<b>AREA TECNOLOGIA</b>										
INGENIERIA CIVIL EN ELECTRICIDAD		120	9	122	41	528				
INGENIERO CIVIL EN ELECTRICIDAD	12						-	-	3	56
LICENCIADO EN CIENCIAS DE LA INGENIERIA	8						5	121	-	-
INGENIERIA CIVIL EN GEOGRAFIA		30	10	31	60	154				
INGENIERO CIVIL EN GEOGRAFIA	12						-	-	16	27
LICENCIADO EN CIENCIAS DE LA INGENIERIA	8						29	57	-	-

**NIVEL: PREGRADO**

Vacantes y Matrículas; Egresados y Titulados por Carrera o Programas según Área del Conocimiento y Nivel de Estudio, Desagregadas por Género

Area/Carrera Título o Grado	Duración Semestres	VACANTES	MATRICULA 1ER AÑO		MATRICULA TOTAL		EGRESADOS		TITULADOS	
			Sexo Femenino	Ambos Sexos	Sexo Femenino	Ambos Sexos	Sexo Femenino	Ambos Sexos	Sexo Femenino	Ambos Sexos
INGENIERIA CIVIL EN INDUSTRIA		100	30	106	187	568				
INGENIERO CIVIL INDUSTRIAL	12						-	-	46	124
LICENCIADO EN CIENCIAS DE LA INGENIERIA	8						22	57	-	-
INGENIERIA CIVIL EN INFORMATICA		80	8	83	53	400				
INGENIERO CIVIL EN INFORMATICA	12						-	-	7	37
LICENCIADO EN CIENCIAS DE LA INGENIERIA	8						15	68	-	-
INGENIERIA CIVIL EN MECANICA		90	9	91	21	422				
INGENIERO CIVIL EN MECANICA	12						-	-	1	27
LICENCIADO EN CIENCIAS DE LA INGENIERIA	8						4	60	-	-
INGENIERIA CIVIL EN METALURGIA		50	16	53	36	196				
INGENIERO CIVIL EN METALURGIA	12						-	-	-	6
LICENCIADO EN CIENCIAS DE LA INGENIERIA	8						1	14	-	-
INGENIERIA CIVIL EN MINAS		80	13	90	65	411				
INGENIERO CIVIL EN MINAS	12						-	-	6	25
LICENCIADO EN CIENCIAS DE LA INGENIERIA	8						9	68	-	-
INGENIERIA CIVIL EN OBRAS CIVILES		80	19	88	136	555				
INGENIERO CIVIL EN OBRAS CIVILES	12						-	-	13	92
LICENCIADO EN CIENCIAS DE LA INGENIERIA	8						25	134	-	-
INGENIERIA CIVIL EN QUIMICA		65	22	66	130	329				
INGENIERO CIVIL EN QUIMICA	12						-	-	18	20
LICENCIADO EN CIENCIAS DE LA INGENIERIA	8						16	41	-	-
INGENIERIA DE EJECUCION EN AMBIENTE		-	-	-	55	76				
INGENIERO DE EJECUCION EN AMBIENTE	8						21	26	17	31
INGENIERIA DE EJECUCION EN CLIMATIZACION		40	7	52	25	157				
INGENIERO DE EJECUCION EN CLIMATIZACION	8						3	31	8	16
INGENIERIA DE EJECUCION EN ELECTRICIDAD		80	2	81	13	371				
INGENIERO DE EJECUCION EN ELECTRICIDAD	8						7	119	4	101
INGENIERIA DE EJECUCION EN GEOMENSURA		40	17	45	59	161				
INGENIERO DE EJECUCION EN GEOMENSURA	8						10	26	3	35
INGENIERIA DE EJECUCION EN INDUSTRIA		80	35	83	119	311				
INGENIERO DE EJECUCION EN INDUSTRIA	8						10	43	40	99
INGENIERIA DE EJECUCION EN COMPUTACION E INFORMATICA		30	3	33	31	195				
INGENIERO DE EJECUCION EN COMPUTACION E INFORMATICA	8						14	65	11	47
INGENIERIA DE EJECUCION EN MECANICA		50	2	55	12	257				
INGENIERO DE EJECUCION EN MECANICA	8						2	53	1	59
INGENIERIA DE EJECUCION EN METALURGIA		40	13	52	25	150				
INGENIERO DE EJECUCION EN METALURGIA	8						-	14	1	9
INGENIERIA DE EJECUCION EN MINAS		60	14	67	49	296				
INGENIERO DE EJECUCION EN MINAS	8						7	63	7	21
INGENIERIA DE EJECUCION EN QUIMICA		45	21	50	105	238				
INGENIERO DE EJECUCION EN QUIMICA	8						27	54	11	26
INGENIERIA DE EJECUCION EN TEXTIL		-	-	-	2	2				
INGENIERO DE EJECUCION TEXTIL	8						1	2	4	5
INGENIERIA CIVIL EN INDUSTRIA (PROG. ESP.)		-	-	-	62	272				
INGENIERO CIVIL INDUSTRIAL	12						-	-	-	-
LICENCIADO EN CIENCIAS DE LA INGENIERIA	8						7	23	-	-

**NIVEL: PREGRADO**
**Universidad de Santiago de Chile**

Vacantes y Matrículas; Egresados y Titulados por Carrera o Programas según Área del Conocimiento y Nivel de Estudio, Desagregadas por Género

Area/Carrera Título o Grado	Duración Semestres	VACANTES	MATRICULA 1ER AÑO		MATRICULA TOTAL		EGRESADOS		TITULADOS	
			Sexo Femenino	Ambos Sexos	Sexo Femenino	Ambos Sexos	Sexo Femenino	Ambos Sexos	Sexo Femenino	Ambos Sexos
INGENIERIA CIVIL EN MINAS (PROG. ESP.)		-	-	-	12	109				
INGENIERO CIVIL EN MINAS	12						-	-	-	-
LICENCIADO EN CIENCIAS DE LA INGENIERIA	8						1	2	-	-
INGENIERIA DE EJECUCION EN AMBIENTE (PROG. ESP.)		-	-	-	17	68				
INGENIERO DE EJECUCION EN AMBIENTE	8						1	4	-	-
INGENIERIA DE EJECUCION EN ELECTRICIDAD (PROG. ESP.)		-	-	-	11	342				
INGENIERO DE EJECUCION EN ELECTRICIDAD	8						2	82	-	-
INGENIERIA DE EJECUCION EN GEOMENSURA (PROG. ESP.)		-	-	-	5	89				
INGENIERO DE EJECUCION EN GEOMENSURA	8						-	4	-	-
INGENIERIA DE EJECUCION EN INDUSTRIA (PROG. ESP.)		-	-	-	37	221				
INGENIERO DE EJECUCION EN INDUSTRIAS	8						10	21	-	-
INGENIERIA DE EJECUCION EN COMPUTACION E INFORMATICA (PROG. ESP.)		-	-	-	13	135				
INGENIERO DE EJECUCION EN COMPUTACION E INFORMATICA	8						2	20	-	-
INGENIERIA DE EJECUCION EN MECANICA (PROG. ESP.)		-	-	-	6	151				
INGENIERO DE EJECUCION EN MECANICA	8						1	26	-	-
INGENIERIA DE ALIMENTOS		45	29	44	206	257				
INGENIERO EN ALIMENTOS	10						-	-	27	34
LICENCIADO EN CIENCIAS DE LOS ALIMENTOS	10						41	58	-	-
TECNICO UNIVERSITARIO EN CONTROL INDUSTRIAL		-	-	-	1	3				
TECNICO UNIVERSITARIO EN CONTROL INDUSTRIAL	4						2	2	-	-
TECNICO UNIVERSITARIO EN CONSTRUCCIONES		-	-	-	-	2				
TECNICO UNIVERSITARIO EN CONSTRUCCIONES	4						-	-	-	2
TECNICO UNIVERSITARIO EN INSTRUMENTACION Y AUTOMATIZACION		-	-	-	1	2				
TECNICO UNIVERSITARIO EN INSTRUMENTACION Y AUTOMATIZACION	4						-	-	1	1
TECNICO UNIVERSITARIO EN MANTENCION DE EQUIPOS INDUSTRIALES		-	-	-	-	1				
TECNICO UNIVERSITARIO EN MANTENCION DE EQUIPOS INDUSTRIALES	4						-	1	-	2
TECNICO UNIVERSITARIO EN INDUSTRIA ALIMENTARIA		-	-	-	2	2				
TECNICO UNIVERSITARIO EN INDUSTRIA ALIMENTARIA	4						-	-	3	4
TECNICO UNIVERSITARIO EN ANALISIS QUIMICO Y FISICO (V)		30	16	27	46	90				
TECNICO UNIVERSITARIO EN ANALISIS QUIMICO Y FISICO	4						2	9	3	5
INGENIERIA DE EJECUCION EN ESTRUCTURAS (V)		-	-	-	-	5				
INGENIERO DE EJECUCION EN ESTRUCTURAS	8						-	3	3	10
INGENIERIA CIVIL MECANICA (PROG. ESP.)		-	-	-	2	89				
INGENIERO CIVIL EN MECANICA	12						-	-	-	-
LICENCIADO EN CIENCIAS DE LA INGENIERIA	8						-	-	-	-
CONSTRUCCION CIVIL (PROG. ESP.)		-	-	-	40	265				
CONSTRUCTOR CIVIL	8						4	27	19	99
TECNOLOGO EN TELECOMUNICACIONES		40	14	48	34	124				
TECNOLOGO EN TELECOMUNICACIONES	6						-	-	10	31
TECNOLOGO EN CONTROL INDUSTRIAL		35	16	43	58	127				
TECNOLOGO EN CONTROL INDUSTRIAL	6						-	-	14	24
TECNOLOGO EN ALIMENTOS		40	34	43	132	156				
TECNOLOGO EN ALIMENTOS	6						-	-	14	18

**NIVEL: PREGRADO**

Vacantes y Matrículas; Egresados y Titulados por Carrera o Programas según Área del Conocimiento y Nivel de Estudio, Desagregadas por Género

Area/Carrera Titulo o Grado	Duración Semestres	VACANTES	MATRICULA 1ER AÑO		MATRICULA TOTAL		EGRESADOS		TITULADOS	
			Sexo Femenino	Ambos Sexos	Sexo Femenino	Ambos Sexos	Sexo Femenino	Ambos Sexos	Sexo Femenino	Ambos Sexos
TECNOLOGO EN MANTENIMIENTO INDUSTRIAL		40	10	42	26	119				
TECNOLOGO EN MANTENIMIENTO INDUSTRIAL	6						-	-	1	13
TECNOLOGO EN CONSTRUCCIONES		40	14	45	44	144				
TECNOLOGO EN CONSTRUCCIONES	6						-	-	6	21
TECNOLOGO EN AUTOMATIZACION INDUSTRIAL		40	11	43	18	130				
TECNOLOGO EN AUTOMATIZACION INDUSTRIAL	6						-	-	1	23
TECNOLOGO EN CONSTRUCCIONES (V)		30	4	22	18	79				
TECNOLOGO EN CONSTRUCCIONES	6						-	-	-	-
INGENIERIA CIVIL EN INFORMATICA (PROG. ESP.)		-	-	-	3	62				
INGENIERO CIVIL EN INFORMATICA	12									
LICENCIADO EN CIENCIAS DE LA INGENIERIA	8						3	24	-	-
INGENIERIA CIVIL EN ELECTRICIDAD (PROG. ESP.)		-	-	-	-	3				
INGENIERO CIVIL EN ELECTRICIDAD	8									
LICENCIADO EN CIENCIAS DE LA INGENIERIA	-									
TECNOLOGO EN DISEÑO INDUSTRIAL		35	24	41	64	129				
TECNOLOGO EN DISEÑO INDUSTRIAL	6						-	-	2	7
INGENIERIA EN BIOTECNOLOGIA		45	16	48	42	116				
INGENIERO EN BIOTECNOLOGIA	10									
LICENCIADO EN CIENCIAS DE LA INGENIERIA	-									
INGENIERIA CIVIL EN OBRAS CIVILES (V)		-	-	-	-	1				
INGENIERO CIVIL EN OBRAS CIVILES	8									
LICENCIADO EN CIENCIAS DE LA INGENIERIA	-									
INGENIERIA CIVIL EN METALURGIA (V)		-	-	-	4	34				
INGENIERO CIVIL EN METALURGIA	8									
LICENCIADO EN CIENCIAS DE LA INGENIERIA	8									
TECNICO UNIVERSITARIO EN CONTROL INDUSTRIAL (V)		-	-	-	13	80				
TECNICO UNIVERSITARIO EN CONTROL INDUSTRIAL (V)	6							1	6	19
INGENIERIA AMBIENTAL		40	32	45	42	67				
INGENIERO AMBIENTAL	10									
TECNOLOGO EN ALIMENTOS (V)		30	19	26	45	60				
TECNOLOGO EN ALIMENTOS (V)	6									
INGENIERIA DE ALIMENTOS (PROG. ESP.)		-	-	-	-	-				
INGENIERO DE ALIMENTOS (PROG. ESP.)	10									
TECNOLOGO EN AUTOMATIZACION INDUSTRIAL (PROG. ESP.)		-	-	-	-	-				
TECNOLOGO EN AUTOMATIZACION INDUSTRIAL (PROG. ESP.)	6									
TECNICO UNIVERSITARIO EN MINERALURGIA DEL COBRE (V) (PROG. ESP.)		-	-	-	-	37				
TECNICO UNIVERSITARIO EN MINERALURGIA DEL COBRE (V) (PROG. ESP.)	-									
INGENIERIA DE EJECUCION EN QUIMICA (V) (PROG. ESP.)		-	-	-	1	5				
INGENIERO DE EJECUCION EN QUIMICA (V) (PROG. ESP.)	-									
LICENCIATURA EN ORGANIZACION Y GESTION TECNOLOGICA (V) (PROG. ESP.)		-	-	-	10	19				
LICENCIADO EN ORGANIZACION Y GESTION TECNOLOGICA (V) (PROG. ESP.)	-									
<b>TOTAL AREA TECNOLOGIA</b>		<b>1.650</b>	<b>489</b>	<b>1.765</b>	<b>2.239</b>	<b>9.372</b>	<b>304</b>	<b>1.423</b>	<b>327</b>	<b>1.176</b>

**NIVEL: PREGRADO**

Vacantes y Matrículas; Egresados y Titulados por Carrera o Programas según Área del Conocimiento y Nivel de Estudio, Desagregadas por Género

Area/Carrera Titulo o Grado	Duración Semestres	VACANTES	MATRICULA 1ER AÑO		MATRICULA TOTAL		EGRESADOS		TITULADOS	
			Sexo Femenino	Ambos Sexos	Sexo Femenino	Ambos Sexos	Sexo Femenino	Ambos Sexos	Sexo Femenino	Ambos Sexos
<b>AREA SALUD</b>										
MEDICINA		60	21	71	271	564	-	-	-	-
LICENCIADO EN MEDICINA MEDICO CIRUJANO	14 14						-	-	31	76
ENFERMERIA		60	49	64	286	345	-	-	-	-
LICENCIADO EN ENFERMERIA ENFERMERO(A)	10 10						-	-	49	54
OBSTETRICIA Y PUERICULTURA		45	35	47	229	277	-	-	-	-
OBSTETRA LICENCIADO EN OBSTETRICIA Y PUERICULTURA	10 10						-	-	52	61
LICENCIATURA EN CIENCIAS DE LA ACTIVIDAD FISICA		40	19	52	136	275	-	-	-	-
LICENCIADO EN CIENCIAS DE LA ACTIVIDAD FISICA TERAPEUTA EN ACTIVIDAD FISICA Y SALUD / ENTRENADOR DEPORTIVO / PROF. DE ESTADO EN EDUCACION FISICA	10 10						-	-	35	52
<b>TOTAL AREA SALUD</b>		<b>205</b>	<b>124</b>	<b>234</b>	<b>922</b>	<b>1.461</b>	<b>-</b>	<b>-</b>	<b>167</b>	<b>243</b>
<b>TOTAL ENTIDAD</b>		<b>3.270</b>	<b>1.450</b>	<b>3.533</b>	<b>7.355</b>	<b>18.538</b>	<b>753</b>	<b>2.195</b>	<b>1.031</b>	<b>2.373</b>

**NIVEL: MAGISTER**

Vacantes y Matrículas; Egresados y Titulados por Carrera o Programas según Área del Conocimiento y Nivel de Estudio, Desagregadas por Género

Area/Carrera Titulo o Grado	Duración Semestres	VACANTES	MATRICULA 1ER AÑO		MATRICULA TOTAL		EGRESADOS		TITULADOS	
			Sexo Femenino	Ambos Sexos	Sexo Femenino	Ambos Sexos	Sexo Femenino	Ambos Sexos	Sexo Femenino	Ambos Sexos
<b>AREA CIENCIAS NATURALES Y MATEMATICAS</b>										
MAGISTER EN CIENCIAS ESPECIALIDAD QUIMICA		-	-	-	4	7				
MAGISTER EN CIENCIAS ESPECIALIDAD QUIMICA	4	-	-	-	4	7	1	8	1	4
MAGISTER EN CIENCIAS ESPECIALIDAD MATEMATICA		-	-	2	-	2				
MAGISTER EN CIENCIAS ESPECIALIDAD MATEMATICA	4	-	-	2	-	2	-	1	-	1
<b>TOTAL AREA CIENCIAS NATURALES Y MATEMATICAS</b>		<b>-</b>	<b>-</b>	<b>2</b>	<b>4</b>	<b>9</b>	<b>1</b>	<b>9</b>	<b>1</b>	<b>5</b>
<b>AREA CIENCIAS SOCIALES</b>										
MAGISTER EN ADMINISTRACION Y DIRECCION DE EMPRESAS		-	-	-	7	43				
MAGISTER EN ADMINISTRACION Y DIRECCION DE EMPRESAS	4	-	-	-	7	43	1	19	17	53
MAGISTER EN ECONOMIA FINANCIERA		-	-	-	2	20				
MAGISTER EN ECONOMIA FINANCIERA	4	-	-	-	2	20	-	-	-	2
MAGISTER EN PLANIFICACION Y GESTION TRIBUTARIA		-	-	-	10	41				
MAGISTER EN PLANIFICACION Y GESTION TRIBUTARIA	4	-	-	-	10	41	4	15	13	46
MAGISTER EN ADMINISTRACION Y DIRECCION DE RECURSOS HUMANOS		-	-	-	24	56				
MAGISTER EN ADMINISTRACION Y DIRECCION DE RECURSOS HUMANOS	4	-	-	-	24	56	-	4	9	21
MAGISTER EN GERENCIA PUBLICA		-	-	-	13	34				
MAGISTER EN GERENCIA PUBLICA	4	-	-	-	13	34	4	15	1	8
MAGISTER EN CONTABILIDAD Y AUDITORIA DE GESTION		-	-	-	13	34				
MAGISTER EN CONTABILIDAD Y AUDITORIA DE GESTION	4	-	-	-	13	34	2	5	11	26
<b>TOTAL AREA CIENCIAS SOCIALES</b>		<b>-</b>	<b>-</b>	<b>-</b>	<b>69</b>	<b>228</b>	<b>11</b>	<b>58</b>	<b>51</b>	<b>156</b>
<b>AREA HUMANIDADES</b>										
MAGISTER EN LINGÜISTICA		-	-	-	20	41				
MAGISTER EN LINGÜISTICA	4	-	-	-	20	41	-	-	3	5
MAGISTER EN LITERATURA		-	-	-	20	34				
MAGISTER EN LITERATURA	4	-	-	-	20	34	-	-	2	4
MAGISTER EN HISTORIA		-	-	-	14	39				
MAGISTER EN HISTORIA	4	-	-	-	14	39	1	1	2	4
MAGISTER EN FILOSOFIA POLITICA		-	-	-	5	13				
MAGISTER EN FILOSOFIA POLITICA	4	-	-	-	5	13	-	-	-	3
MAGISTER EN POLITICA EXTERIOR		-	-	-	2	9				
MAGISTER EN POLITICA EXTERIOR	4	-	-	-	2	9	-	-	1	2
MAGISTER EN ESTUDIOS INTERNACIONALES		-	-	-	9	26				
MAGISTER EN ESTUDIOS INTERNACIONALES	4	-	-	-	9	26	-	-	4	5
MAGISTER EN FILOSOFIA DE LAS CIENCIAS		-	-	-	4	23				
MAGISTER EN FILOSOFIA DE LAS CIENCIAS	4	-	-	-	4	23	-	1	-	1
<b>TOTAL AREA HUMANIDADES</b>		<b>-</b>	<b>-</b>	<b>-</b>	<b>74</b>	<b>185</b>	<b>1</b>	<b>2</b>	<b>12</b>	<b>24</b>
<b>AREA EDUCACION</b>										
MAGISTER EN EDUCACION EN GESTION EDUCACIONAL		-	-	-	37	69				
MAGISTER EN EDUCACION EN GESTION EDUCACIONAL	4	-	-	-	37	69	-	-	15	28
MAGISTER EN EDUCACION EN CURRICULUM Y EVALUACION		-	-	-	46	97				
MAGISTER EN EDUCACION EN CURRICULUM Y EVALUACION	4	-	-	-	46	97	-	-	20	34

**NIVEL: MAGISTER**

Vacantes y Matrículas; Egresados y Titulados por Carrera o Programas según Área del Conocimiento y Nivel de Estudio, Desagregadas por Género

Area/Carrera Titulo o Grado	Duración Semestres	VACANTES	MATRICULA 1ER AÑO		MATRICULA TOTAL		EGRESADOS		TITULADOS	
			Sexo Femenino	Ambos Sexos	Sexo Femenino	Ambos Sexos	Sexo Femenino	Ambos Sexos	Sexo Femenino	Ambos Sexos
MAGISTER EN PSICOLOGIA SOCIAL APLICADA MAGISTER EN PSICOLOGIA SOCIAL APLICADA	4	-	-	-	9	19	-	-	5	9
MAGISTER EN EDUCACION EN ORIENTACION EDUCACIONAL Y CONSEJERIA VOCACIONAL MAGISTER EN EDUCACION EN ORIENTACION EDUCACIONAL Y CONSEJERIA VOCACIONAL	4	-	-	-	15	21	-	-	7	8
MAGISTER EN PSICOLOGIA CLINICA MAGISTER EN PSICOLOGIA CLINICA	4	-	-	-	13	30	-	-	1	2
<b>TOTAL AREA EDUCACION</b>		<b>-</b>	<b>-</b>	<b>-</b>	<b>120</b>	<b>236</b>	<b>-</b>	<b>-</b>	<b>48</b>	<b>81</b>
<b>AREA TECNOLOGIA</b>										
MAGISTER EN TECNOLOGIA DE ALIMENTOS MAGISTER EN TECNOLOGIA DE ALIMENTOS	4	-	-	-	8	11	-	-	4	6
MAGISTER EN INGENIERIA INFORMATICA MAGISTER EN INGENIERIA INFORMATICA	4	-	-	-	9	48	-	-	3	18
MAGISTER EN INGENIERIA INDUSTRIAL MAGISTER EN INGENIERIA INDUSTRIAL	4	-	-	-	4	37	-	1	-	5
MAGISTER EN TELECOMUNICACIONES MAGISTER EN TELECOMUNICACIONES	4	-	-	-	-	17	-	-	-	3
MAGISTER EN MEDIO AMBIENTE M/ INGENIERIA DE TRATAMIENTO DE RESIDUOS MAGISTER EN MEDIO AMBIENTE M/ INGENIERIA DE TRATAMIENTO DE RESIDUOS	4	-	-	-	8	24	-	-	1	2
MAG. EN CS. DE LA ING. M/ METALURGIA EXTRACTIVA, CIENCIA E ING. DE MATERIALES MAG. EN CS. DE LA ING. M/ METALURGIA EXTRACTIVA, CIENCIA E ING. DE MATERIALES	4	-	-	-	-	5	-	-	-	2
MAGISTER EN CIENCIAS DE LA INGENIERIA M/ EN INGENIERIA ELECTRICA MAGISTER EN CIENCIAS DE LA INGENIERIA M/ EN INGENIERIA ELECTRICA	4	-	-	-	-	18	-	-	-	4
MAGISTER EN CIENCIAS DE LA INGENIERIA M/ EN INGENIERIA MECANICA MAGISTER EN CIENCIAS DE LA INGENIERIA M/ EN INGENIERIA MECANICA	4	-	-	-	-	12	-	-	1	2
MAGISTER EN CIENCIAS DE LA INGENIERIA M/ EN INGENIERIA QUIMICA MAGISTER EN CIENCIAS DE LA INGENIERIA M/ EN INGENIERIA QUIMICA	4	-	-	-	2	9	-	-	1	1
MAGISTER EN CIENCIAS DE LA INGENIERIA M/ EN INGENIERIA INDUSTRIAL MAGISTER EN CIENCIAS DE LA INGENIERIA M/ EN INGENIERIA INDUSTRIAL	4	-	-	-	7	37	-	1	2	10
MAGISTER EN MEDIO AMBIENTE M/ GESTION Y ORDENAMIENTO AMBIENTAL MAGISTER EN MEDIO AMBIENTE M/ GESTION Y ORDENAMIENTO AMBIENTAL	4	-	-	-	35	120	-	-	-	2
MAGISTER EN MEDIO AMBIENTE M/ GESTION Y PLANIFICACION AMBIENTAL DEL TERRITORIO MAGISTER EN MEDIO AMBIENTE M/ GESTION Y PLANIFICACION AMBIENTAL DEL TERRITORIO	4	-	-	-	3	17	-	-	-	1
MAGISTER EN GESTION TECNOLOGICA M/ BIOTECNOLOGIA MAGISTER EN GESTION TECNOLOGICA M/ BIOTECNOLOGIA	4	-	-	-	11	19	-	-	-	-
<b>TOTAL AREA TECNOLOGIA</b>		<b>-</b>	<b>-</b>	<b>-</b>	<b>87</b>	<b>374</b>	<b>-</b>	<b>2</b>	<b>12</b>	<b>56</b>
<b>TOTAL ENTIDAD</b>		<b>-</b>	<b>-</b>	<b>2</b>	<b>354</b>	<b>1.032</b>	<b>13</b>	<b>71</b>	<b>124</b>	<b>322</b>

**NIVEL: DOCTORADO**

Vacantes y Matrículas; Egresados y Titulados por Carrera o Programas según Área del Conocimiento y Nivel de Estudio, Desagregadas por Género

Area/Carrera Titulo o Grado	Duración Semestres	VACANTES	MATRICULA 1ER AÑO		MATRICULA TOTAL		EGRESADOS		TITULADOS	
			Sexo Femenino	Ambos Sexos	Sexo Femenino	Ambos Sexos	Sexo Femenino	Ambos Sexos	Sexo Femenino	Ambos Sexos
<b>AREA CIENCIAS NATURALES Y MATEMATICAS</b>										
DOCTORADO EN QUIMICA DOCTOR EN QUIMICA	8	-	-	-	21	40	-	-	-	-
DOCTORADO EN CIENCIAS M/ FISICA DOCTOR EN CIENCIAS M/FISICA	8	-	-	-	2	21	-	-	1	4
DOCTORADO EN CIENCIAS M/ MATEMATICA DOCTOR EN CIENCIAS M/MATEMATICA	8	-	-	-	2	8	-	3	-	1
DOCTORADO EN MICROBIOLOGIA DOCTOR EN MICROBIOLOGIA	8	-	-	-	6	23	-	-	-	-
<b>TOTAL AREA CIENCIAS NATURALES Y MATEMATICAS</b>		<b>-</b>	<b>-</b>	<b>-</b>	<b>31</b>	<b>92</b>	<b>-</b>	<b>3</b>	<b>1</b>	<b>5</b>
<b>AREA CIENCIAS SOCIALES</b>										
DOCTORADO EN ESTUDIOS AMERICANOS DOCTOR EN ESTUDIOS AMERICANOS	8	-	-	-	22	58	-	-	-	3
<b>TOTAL AREA CIENCIAS SOCIALES</b>		<b>-</b>	<b>-</b>	<b>-</b>	<b>22</b>	<b>58</b>	<b>-</b>	<b>-</b>	<b>-</b>	<b>3</b>
<b>AREA TECNOLOGIA</b>										
DOCTORADO EN CIENCIAS DE LA INGENIERIA M/ AUTOMATICA DOCTOR EN CIENCIAS DE LA INGENIERIA M/AUTOMATICA	8	-	-	-	-	9	-	-	-	4
DOCTORADO EN CIENCIAS DE LA INGENIERIA M/ INGENIERIA DE PROCESOS DOCTOR EN CIENCIAS DE LA INGENIERIA M/INGENIERIA DE PROCESOS	8	-	-	-	4	35	-	1	-	1
DOCTORADO EN CIENCIAS DE LA INGENIERIA M/ INGENIERIA INFORMATICA DOCTOR EN CIENCIAS DE LA INGENIERIA M/INGENIERIA INFORMATICA	8	-	-	-	-	4	-	-	1	1
DOCTORADO EN CIENCIAS DE LA INGENIERIA M/ CS. E ING. DE LOS MATERIALES DOCTOR EN CIENCIAS DE LA INGENIERIA M/CS. E ING. DE LOS MATERIALES	8	-	-	-	7	23	-	-	-	-
DOCTORADO EN BIOTECNOLOGIA DOCTOR EN BIOTECNOLOGIA	8	-	-	-	9	30	-	-	-	-
DOCTORADO EN CIENCIA Y TECNOLOGIA DE LOS ALIMENTOS DOCTOR EN CIENCIA Y TECNOLOGIA DE LOS ALIMENTOS	8	-	-	-	7	13	-	-	-	-
<b>TOTAL AREA TECNOLOGIA</b>		<b>-</b>	<b>-</b>	<b>-</b>	<b>27</b>	<b>114</b>	<b>-</b>	<b>1</b>	<b>1</b>	<b>6</b>
<b>TOTAL ENTIDAD</b>		<b>-</b>	<b>-</b>	<b>-</b>	<b>80</b>	<b>264</b>	<b>-</b>	<b>4</b>	<b>2</b>	<b>14</b>

**NIVEL: POSTITULO**

Vacantes y Matrículas; Egresados y Titulados por Carrera o Programas según Área del Conocimiento y Nivel de Estudio, Desagregadas por Género

Area/Carrera Titulo o Grado	Duración Semestres	VACANTES	MATRICULA 1ER AÑO		MATRICULA TOTAL		EGRESADOS		TITULADOS		
			Sexo Femenino	Ambos Sexos	Sexo Femenino	Ambos Sexos	Sexo Femenino	Ambos Sexos	Sexo Femenino	Ambos Sexos	
<b>AREA AGROPECUARIA Y CIENCIAS DEL MAR</b>											
DIPLOMADO EN ESPECIALIZACION EN ENVASES Y EMBALAJES		-	-	-	-	-	-	-	-	8	20
DIPLOMADO EN ESPECIALIZACION EN ENVASES Y EMBALAJES	2	-	-	-	-	-	-	-	-	8	20
<b>TOTAL AREA AGROPECUARIA Y CIENCIAS DEL MAR</b>		<b>-</b>	<b>-</b>	<b>-</b>	<b>-</b>	<b>-</b>	<b>-</b>	<b>-</b>	<b>-</b>	<b>8</b>	<b>20</b>
<b>AREA CIENCIAS SOCIALES</b>											
DIPLOMADO EN MARKETING GERENCIAL		-	8	17	8	17	-	-	-	8	17
DIPLOMADO EN MARKETING GERENCIAL	2	-	8	17	8	17	-	-	-	8	17
DIPLOMADO DE ESPECIALIZACION EN ADMINISTRACION DE RECURSOS HUMANOS		-	-	-	13	24	-	-	-	-	-
DIPLOMADO EN ADMINISTRACION DE RECURSOS HUMANOS	2	-	-	-	13	24	-	-	-	-	-
DIPLOMADO EN SUPERVISION Y DIRECCION DE VENTAS		-	8	18	8	18	-	-	-	8	18
DIPLOMADO EN SUPERVISION Y DIRECCION DE VENTAS	2	-	8	18	8	18	-	-	-	8	18
DIPLOMADO EN ADMINISTRACION DE NEGOCIOS		-	-	4	8	14	-	-	-	8	15
DIPLOMADO EN ADMINISTRACION DE NEGOCIOS	2	-	-	4	8	14	-	-	-	8	15
DIPLOMADO EN GESTION LOGISTICA DE ABASTECIMIENTO Y ADQUISICIONES		-	1	24	1	24	-	-	-	1	20
DIPLOMADO EN GESTION LOGISTICA DE ABASTECIMIENTO Y ADQUISICIONES	2	-	1	24	1	24	-	-	-	1	20
POSTITULO EN AUDITORIA DE GESTION		-	7	25	7	25	-	-	-	7	23
POSTITULO EN AUDITORIA DE GESTION	2	-	7	25	7	25	-	-	-	7	23
POSTITULO EN LEGISLACION TRIBUTARIA		-	10	38	10	38	-	-	-	10	36
POSTITULO EN LEGISLACION TRIBUTARIA	2	-	10	38	10	38	-	-	-	10	36
DIPLOMADO EN ESTUDIOS POLITICOS CONTEMPORANEOS Y GESTION DE POLITICAS PUBLICAS		-	-	-	10	19	-	-	-	-	-
DIPLOMADO EN ESTUDIOS POLITICOS CONTEMPORANEOS Y GESTION DE POLITICAS PUBLICAS	2	-	-	-	10	19	-	-	-	-	-
DIPLOMADO EN ANALISTA TRIBUTARIO		-	11	28	11	28	-	-	-	11	27
DIPLOMADO EN ANALISTA TRIBUTARIO	2	-	11	28	11	28	-	-	-	11	27
DIPLOMADO EN NORMAS CONTABLES INTERNACIONALES		-	31	100	31	100	-	-	-	30	98
DIPLOMADO EN NORMAS CONTABLES INTERNACIONALES	1	-	31	100	31	100	-	-	-	30	98
DIPLOMADO EN GESTION DE LAS COMPETENCIAS EN EL SECTOR PUBLICO		-	5	9	5	9	5	9	-	-	-
DIPLOMADO EN GESTION DE LAS COMPETENCIAS EN EL SECTOR PUBLICO	1	-	5	9	5	9	5	9	-	-	-
DIPLOMADO EN CONTROL DE GESTION		-	7	20	7	20	-	-	-	7	20
DIPLOMADO EN CONTROL DE GESTION	2	-	7	20	7	20	-	-	-	7	20
DIPLOMADO EN GERENCIA PUBLICA OPERACIONAL		-	-	-	-	-	-	-	-	-	-
DIPLOMADO EN GERENCIA PUBLICA OPERACIONAL	2	-	-	-	-	-	-	-	-	-	-
DIPLOMADO EN DESARROLLO DE HABILIDADES GERENCIALES		-	-	-	5	8	-	-	-	5	8
DIPLOMADO EN DESARROLLO DE HABILIDADES GERENCIALES	2	-	-	-	5	8	-	-	-	5	8
DIPLOMADO EN GESTION LOGISTICA DE PRODUCCION Y DISTRIBUCION		-	1	16	1	16	-	-	-	1	15
DIPLOMADO EN GESTION LOGISTICA DE PRODUCCION Y DISTRIBUCION	2	-	1	16	1	16	-	-	-	1	15
DIPLOMADO EN GOBIERNO LOCAL Y GESTION MUNICIPAL PARA CONCEJALES Y FUNCION		-	-	-	8	12	-	-	-	-	-
DIPLOMADO EN GOBIERNO LOCAL Y GESTION MUNICIPAL PARA CONCEJALES Y FUNCION	2	-	-	-	8	12	-	-	-	-	-
DIPLOMADO EN GESTION DE LAS PERSONAS		-	-	-	13	19	-	-	-	-	-
DIPLOMADO EN GESTION DE LAS PERSONAS	1	-	-	-	13	19	-	-	-	-	-
DIPLOMADO EN CAPACITACION Y DESARROLLO		-	9	18	9	18	9	9	-	-	16
DIPLOMADO EN CAPACITACION Y DESARROLLO	2	-	9	18	9	18	9	9	-	-	16

**NIVEL: POSTITULO**

Vacantes y Matrículas; Egresados y Titulados por Carrera o Programas según Área del Conocimiento y Nivel de Estudio, Desagregadas por Género

Area/Carrera Titulo o Grado	Duración Semestres	VACANTES	MATRICULA 1ER AÑO		MATRICULA TOTAL		EGRESADOS		TITULADOS	
			Sexo Femenino	Ambos Sexos	Sexo Femenino	Ambos Sexos	Sexo Femenino	Ambos Sexos	Sexo Femenino	Ambos Sexos
POSTITULO EN CONTABILIDAD INTERNACIONAL POSTITULO EN CONTABILIDAD INTERNACIONAL	2	-	7	13	7	13	-	-	7	12
DIPLOMADO EN POLITICA EXTERIOR Y DIPLOMACIA DIPLOMADO EN POLITICA EXTERIOR Y DIPLOMACIA	1	-	14	21	14	21	-	-	14	21
DIPLOMADO EN GESTION DE COMPETENCIAS EN EL SECTOR PUBLICO DIPLOMADO EN GESTION DE COMPETENCIAS EN EL SECTOR PUBLICO	2	-	4	7	4	7	-	-	-	-
POSTITULO EN AUDITORIA MODERNA EN AMBIENTES DE TECNOLOGIAS DE INFORMACION POSTITULO EN AUDITORIA MODERNA EN AMBIENTES DE TECNOLOGIAS DE INFORMACION	2	-	5	17	5	17	-	-	5	17
<b>TOTAL AREA CIENCIAS SOCIALES</b>		<b>-</b>	<b>128</b>	<b>375</b>	<b>185</b>	<b>467</b>	<b>14</b>	<b>18</b>	<b>122</b>	<b>363</b>
<b>AREA EDUCACION</b>										
POSTITULO DE ESPECIALIDAD EN INGLES DE EDUCACION BASICA POSTITULO DE ESPECIALIDAD EN INGLES DE EDUCACION BASICA	4	-	35	36	35	36	-	-	-	-
POSTITULO DE ESPECIALIDAD EN PROCESOS PEDAGOGICOS POSTITULO DE ESPECIALIDAD EN PROCESOS PEDAGOGICOS	3	-	31	37	31	37	26	30	-	-
POSTITULO DE ESPECIALIZACION EN INGLES POSTITULO DE ESPECIALIZACION EN INGLES	3	-	-	-	33	35	-	-	-	-
POSTITULO M/ ESTUDIO Y COMPRENSION DE LA SOCIEDAD POSTITULO M/ ESTUDIO Y COMPRENSION DE LA SOCIEDAD	3	-	49	71	69	99	-	-	18	26
POSTITULO M/ LENGUAJE Y COMUNICACION POSTITULO M/ LENGUAJE Y COMUNICACION	3	-	63	74	96	108	-	-	29	30
POSTITULO M/ ESTUDIO Y COMPRENSION DE LA NATURALEZA POSTITULO M/ ESTUDIO Y COMPRENSION DE LA NATURALEZA	3	-	62	70	62	70	-	-	-	-
POSTITULO EN EDUCACION TECNOLOGICA POSTITULO EN EDUCACION TECNOLOGICA	2	-	3	13	3	13	-	-	3	11
<b>TOTAL AREA EDUCACION</b>		<b>-</b>	<b>243</b>	<b>301</b>	<b>329</b>	<b>398</b>	<b>26</b>	<b>30</b>	<b>50</b>	<b>67</b>
<b>AREA TECNOLOGIA</b>										
POSTITULO EN INGENIERIA DE LA CALIDAD POSTITULO EN INGENIERIA DE LA CALIDAD	2	-	5	17	5	17	-	-	9	9
POSTITULO EN INGENIERIA AMBIENTAL POSTITULO EN INGENIERIA AMBIENTAL	2	-	1	8	1	8	-	-	4	4
POSTITULO EN GEOMATICA POSTITULO EN GEOMATICA	2	-	-	-	6	22	-	-	-	-
DIPLOMADO EN GESTION DE LA CALIDAD DIPLOMADO EN GESTION DE LA CALIDAD	2	-	-	-	4	14	-	-	-	-
DIPLOMADO EN GESTION DE LA CALIDAD ORIENTADA A LABORATORIOS CLINICOS DIPLOMADO EN GESTION DE LA CALIDAD ORIENTADA A LABORATORIOS CLINICOS	2	-	28	44	28	44	-	-	27	41
POSTITULO EN MANEJO AMBIENTAL DE RECURSOS NATURALES POSTITULO EN MANEJO AMBIENTAL DE RECURSOS NATURALES	3	-	-	-	-	-	-	3	8	10

**NIVEL: POSTITULO**

Vacantes y Matrículas; Egresados y Titulados por Carrera o Programas según Área del Conocimiento y Nivel de Estudio, Desagregadas por Género

Area/Carrera Titulo o Grado	Duración Semestres	VACANTES	MATRICULA 1ER AÑO		MATRICULA TOTAL		EGRESADOS		TITULADOS	
			Sexo Femenino	Ambos Sexos	Sexo Femenino	Ambos Sexos	Sexo Femenino	Ambos Sexos	Sexo Femenino	Ambos Sexos
POSTITULO EN TELECOMUNICACIONES Y REDES POSTITULO EN TELECOMUNICACIONES Y REDES	2	-	-	8	-	8	-	-	-	8
DIPLOMADO EN ENERGIA Y DESARROLLO SUSTENTABLE DIPLOMADO EN ENERGIA Y DESARROLLO SUSTENTABLE	1	-	4	26	4	26	-	-	-	-
<b>TOTAL AREA TECNOLOGIA</b>		<b>-</b>	<b>38</b>	<b>103</b>	<b>48</b>	<b>139</b>	<b>-</b>	<b>3</b>	<b>48</b>	<b>72</b>
<b>AREA SALUD</b>										
POSTITULO DE ESPECIALIZACION EN CIRUGIA GENERAL POSTITULO EN CIRUGIA GENERAL	6	-	-	-	5	14	-	-	-	-
POSTITULO DE ESPECIALIZACION EN UROLOGIA POSTITULO DE ESPECIALIZACION EN UROLOGIA	6	-	-	-	-	4	-	-	-	-
POSTITULO DE ESPECIALIZACION EN NEUROLOGIA POSTITULO EN NEUROLOGIA	6	-	-	-	2	6	-	-	-	-
POSTITULO DE ESPECIALIZACION EN GINECOLOGIA Y OBSTETRICIA POSTITULO EN GINECOLOGIA Y OBSTETRICIA	6	-	-	-	3	7	-	-	-	-
POSTITULO DE ESP. EN ORTOPEdia Y TRAUMATOLOGIA INFANTIL POSTITULO DE ESPECIALIZACION EN ORTOPEdia Y TRAUMATOLOGIA	6	-	-	-	2	9	-	-	-	-
POSTITULO DE ESPECIALIZACION EN MEDICINA INTERNA POSTITULO DE ESPECIALIZACION EN MEDICINA INTERNA	6	-	-	-	4	11	-	-	-	-
POSTITULO DE ESPECIALIZACION EN GERIATRIA POSTITULO DE ESPECIALIZACION EN GERIATRIA	8	-	-	-	2	3	-	-	-	-
POSTITULO DE ESPECIALIZACION EN PSIQUIATRIA INFANTO-JUVENIL POSTITULO DE ESPECIALIZACION EN PSIQUIATRIA INFANTO-JUVENIL	6	-	-	-	6	9	-	-	-	-
POSTITULO EN MEDICINA FAMILIAR POSTITULO EN MEDICINA FAMILIAR	6	-	-	4	-	4	-	-	-	-
POSTITULO EN ANESTESIOLOGIA POSTITULO EN ANESTESIOLOGIA	6	-	3	6	3	6	-	-	-	-
POSTITULO EN ANATOMIA PATOLOGICA POSTITULO EN ANATOMIA PATOLOGICA	6	-	2	3	2	3	-	-	-	-
DIPLOMADO EN MEDICINA TRADICIONAL CHINA MENCION ACUPUNTURA DIPLOMADO EN MEDICINA TRADICIONAL CHINA MENCION ACUPUNTURA	6	-	26	44	26	44	-	-	-	-
<b>TOTAL AREA SALUD</b>		<b>-</b>	<b>31</b>	<b>57</b>	<b>55</b>	<b>120</b>	<b>-</b>	<b>-</b>	<b>-</b>	<b>-</b>
<b>TOTAL ENTIDAD</b>		<b>-</b>	<b>440</b>	<b>836</b>	<b>617</b>	<b>1.124</b>	<b>40</b>	<b>51</b>	<b>228</b>	<b>522</b>



<b>PERSONAL ACADEMICO</b> (Número de Personas)	<b>DOCTORADO</b>	<b>MAGISTER</b>	<b>TITULADOS</b>	<b>OTROS</b>	<b>TOTAL</b>
JORNADA COMPLETA	256	145	148	8	557
1/2 JORNADA	54	58	76	3	191
JORNADA HORAS	39	199	810	104	1.152
<b>TOTAL</b>	<b>349</b>	<b>402</b>	<b>1.034</b>	<b>115</b>	<b>1.900</b>
<b>Nº JORNADAS COMPLETAS EQUIVALENTES</b> (Nº J.C.E. = Nº HORAS/44)	<b>295</b>	<b>215</b>	<b>315</b>	<b>27</b>	<b>852</b>

<b>PERSONAL NO ACADEMICO</b> (Número de Personas)	<b>CON TITULO PROFESIONAL</b>	<b>SIN TITULO PROFESIONAL</b>	<b>PERSONAL DE SERVICIO</b>	<b>TOTAL</b>
	383	828	166	1.377

**BALANCE DE EJECUCION PRESUPUESTARIA**

Universidad de Santiago de Chile

(Valores en Miles de Pesos de cada Año)

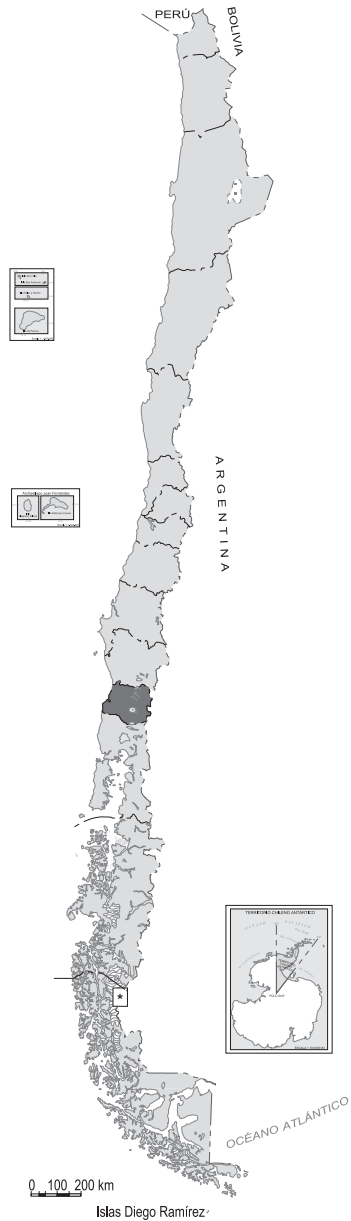
	<b>AÑO 2006</b>	<b>AÑO 2007</b>	<b>AÑO 2008</b>
<b>INGRESOS</b>	<b>67.741.086</b>	<b>74.876.847</b>	<b>80.650.204</b>
<b>1. INGRESOS DE OPERACION</b>	<b>37.120.314</b>	<b>41.117.877</b>	<b>43.133.165</b>
1.1 Venta de bienes y servicios	7.138.369	5.159.842	7.715.574
1.2 Renta de Inversiones	88.301	277.220	110.767
1.3 Aranceles de Matrícula	29.893.644	35.680.815	35.306.824
<b>2. VENTAS DE ACTIVOS</b>	<b>41.725</b>	<b>0</b>	<b>0</b>
2.1 Activos Físicos	41.725	0	0
2.2 Activos Financieros	0	0	0
<b>3. TRANSFERENCIAS</b>	<b>3.551.925</b>	<b>4.292.047</b>	<b>5.208.517</b>
3.1 Del sector Privado	80.066	113.501	295.350
3.2 De Organismos del Sector Público	3.471.859	4.178.546	4.913.167
3.3 Ley N° 16.681	0	0	0
<b>4. ENDEUDAMIENTO</b>	<b>400.000</b>	<b>4.098.890</b>	<b>3.654.001</b>
4.1 Interno	400.000	4.098.890	3.654.001
4.2 Externo	0	0	0
4.3 Proveedores	0	0	0
<b>5. FINANCIAMIENTO FISCAL</b>	<b>12.866.011</b>	<b>13.597.298</b>	<b>15.419.405</b>
5.1 Aporte Fiscal Directo	8.204.083	8.275.706	8.687.900
5.2 Aporte Fiscal Indirecto	1.174.167	1.305.081	1.330.950
5.3 Pagares Universitarios T.G.R.	0	0	0
5.4 Recuperación Préstamos por Crédito Fiscal	3.487.761	4.016.511	5.400.555
5.5 Otros Aportes	0	0	0
<b>6. RECUPERACION OTROS PRESTAMOS</b>	<b>58.696</b>	<b>69.523</b>	<b>290.816</b>
6.1 Préstamos Inciso 3º, Art. 70, Ley 18.591	0	0	0
6.2 Otros Préstamos	58.696	69.523	290.816
<b>7. OTROS INGRESOS</b>	<b>9.975.669</b>	<b>9.838.692</b>	<b>11.202.386</b>
7.1 Leyes Especiales	1.254.014	1.390.065	648.210
7.2 Otros Ingresos	8.721.655	8.448.627	10.554.176
<b>8. SALDO INICIAL DE CAJA</b>	<b>3.726.746</b>	<b>1.862.520</b>	<b>1.741.914</b>

**BALANCE DE EJECUCION PRESUPUESTARIA**

Universidad de Santiago de Chile

(Valores en Miles de Pesos de cada Año)

	<b>AÑO 2006</b>	<b>AÑO 2007</b>	<b>AÑO 2008</b>
<b>GASTOS</b>	<b>67.741.086</b>	<b>74.876.847</b>	<b>80.650.204</b>
<b>A. DE OPERACION</b>	<b>48.251.414</b>	<b>50.624.800</b>	<b>59.736.757</b>
<b>1. GASTOS EN PERSONAL</b>	<b>33.424.573</b>	<b>35.288.938</b>	<b>40.857.111</b>
1.1 Directivos	626.102	691.997	923.031
1.2 Académicos	17.554.003	18.215.276	20.907.724
1.3 No Académicos	8.718.450	9.711.086	11.084.638
1.4 Honorarios	5.639.179	6.040.367	7.229.232
1.5 Viáticos	498.518	227.622	273.326
1.6 Horas Extraordinarias	81.738	51.012	50.327
1.7 Jornales	0	0	0
1.8 Aportes Patronales	306.583	351.578	388.833
<b>2. COMPRA DE BIENES Y SERVICIOS</b>	<b>8.366.305</b>	<b>7.220.607</b>	<b>9.659.487</b>
<b>3. TRANSFERENCIAS</b>	<b>6.460.536</b>	<b>8.115.255</b>	<b>9.220.159</b>
3.1 Corporaciones de Televisión	0	0	0
3.2 Becas Estudiantiles	4.271.814	5.364.728	6.993.475
3.3 Fondos Centrales Investigación	0	0	0
3.4 Fondos Centrales de Extensión	0	0	0
3.5 Otras Transferencias	2.188.722	2.750.527	2.226.684
<b>B. DE INVERSION</b>	<b>12.886.682</b>	<b>11.780.129</b>	<b>12.405.422</b>
<b>4. INVERSION REAL</b>	<b>3.853.838</b>	<b>1.508.178</b>	<b>1.002.414</b>
<b>5. INVERSION FINANCIERA</b>	<b>9.032.844</b>	<b>10.271.951</b>	<b>11.403.008</b>
5.1 Préstamos Estudiantiles	0	0	0
Inciso 3º, Art. 70, Ley 18.591	9.032.844	10.271.951	11.403.008
Otros Préstamos	0	0	0
5.2 Compra de Títulos y Valores	0	0	0
<b>C. DE AMORTIZACION</b>	<b>4.700.888</b>	<b>7.835.778</b>	<b>5.651.587</b>
<b>6. SERVICIO DE DEUDA</b>	<b>1.632.875</b>	<b>4.835.341</b>	<b>2.632.841</b>
6.1 Interna	1.576.663	4.500.431	1.872.350
6.2 Externa	56.212	29.046	28.169
6.3 Proveedores	0	305.864	732.322
<b>7. COMPROMISOS PENDIENTES</b>	<b>3.068.013</b>	<b>3.000.437</b>	<b>3.018.746</b>
<b>D. OTROS</b>	<b>1.902.102</b>	<b>4.636.140</b>	<b>2.856.438</b>
<b>8. SALDO FINAL DE CAJA</b>	<b>1.902.102</b>	<b>4.636.140</b>	<b>2.856.438</b>



# Universidad Austral de Chile

## XIV REGIÓN DE LOS RÍOS

INDEPENDENCIA 641 · VALDIVIA, CHILE  
TELEFONO: (63) 221 277  
Sitio WEB: <http://www.uach.cl>

# Universidad Austral de Chile

Creada el 7 de Septiembre de 1954

Información General 2008	TOTAL ALUMNOS				Nº DE CARRERAS Y PROGRAMAS CON MATRICULA			
	Pregrado	Magíster	Doctorado	Postítulo	Pregrado	Magíster	Doctorado	Postítulo
<b>CASA CENTRAL</b>	<b>9.715</b>	<b>406</b>	<b>150</b>	<b>1.236</b>	<b>52</b>	<b>31</b>	<b>7</b>	<b>32</b>
<b>SEDE PUERTO MONTT</b>	<b>1.366</b>	<b>-</b>	<b>-</b>	<b>-</b>	<b>8</b>	<b>-</b>	<b>-</b>	<b>-</b>
<b>TOTAL ENTIDAD</b>	<b>11.081</b>	<b>406</b>	<b>150</b>	<b>1.236</b>	<b>60</b>	<b>31</b>	<b>7</b>	<b>32</b>



Vacantes y Matrículas; Egresados y Titulados por Carrera o Programas según Área del Conocimiento y Nivel de Estudio, Desagregadas por Género

Area/Carrera Título o Grado	Duración Semestres	VACANTES	MATRICULA 1ER AÑO		MATRICULA TOTAL		EGRESADOS		TITULADOS	
			Sexo Femenino	Ambos Sexos	Sexo Femenino	Ambos Sexos	Sexo Femenino	Ambos Sexos	Sexo Femenino	Ambos Sexos
<b>CASA CENTRAL</b>										
<b>AREA AGROPECUARIA Y CIENCIAS DEL MAR</b>										
AGRONOMIA		90	41	93	218	530	-	-	-	-
LICENCIADO EN AGRONOMIA M/ PRODUCCION VEGETAL	8						-	-	-	-
LICENCIADO EN AGRONOMIA M/ ADMINISTRACION AGRICOLA	8						-	-	-	-
LICENCIADO EN AGRONOMIA M/ TECNOLOGIA DE SUELOS	8						-	-	-	-
LICENCIADO EN AGRONOMIA M/ PRODUCCION ANIMAL	8						-	-	-	-
LICENCIADO EN AGRONOMIA M/ TECNOLOGIA DE ALIMENTOS	8						-	-	-	-
INGENIERO AGRONOMO	10						14	23	19	47
INGENIERIA FORESTAL		30	15	32	59	163	-	-	-	-
LICENCIADO EN INGENIERIA FORESTAL	8						-	-	-	-
INGENIERO FORESTAL	10						5	8	4	14
MEDICINA VETERINARIA		100	50	104	367	708	-	-	-	-
LICENCIADO EN MEDICINA VETERINARIA	8						-	-	-	-
MEDICO VETERINARIO	10						13	32	29	55
INGENIERIA EN CONSERVACION DE RECURSOS NATURALES		40	17	34	66	108	-	-	-	-
BACHILLER EN CIENCIAS Y RECURSOS NATURALES	4						-	-	-	-
LICENCIADO EN CONSERVACION DE RECURSOS NATURALES	8						-	-	-	-
INGENIERO EN CONSERVACION DE RECURSOS NATURALES	10						-	-	-	-
<b>TOTAL AREA AGROPECUARIA Y CIENCIAS DEL MAR</b>		<b>260</b>	<b>123</b>	<b>263</b>	<b>710</b>	<b>1.509</b>	<b>32</b>	<b>63</b>	<b>52</b>	<b>116</b>
<b>AREA ARTE Y ARQUITECTURA</b>										
INTERPRETACION MUSICAL (*)		34	16	34	45	105	-	-	-	-
INTERPRETE MUSICAL M/ VIOLIN	24						-	-	-	-
INTERPRETE MUSICAL M/ VIOLA	24						-	-	-	-
INTERPRETE MUSICAL M/ VIOLONCELLO	24						1	1	1	3
INTERPRETE MUSICAL M/ CONTRABAJO	24						-	-	-	-
INTERPRETE MUSICAL M/ GUITARRA	24						-	-	-	-
INTERPRETE MUSICAL M/ PIANO	24						-	-	-	-
ARQUITECTURA		75	31	76	118	299	-	-	-	-
ARQUITECTO	12						9	16	8	18
LICENCIADO EN ARQUITECTURA	-						-	-	-	-
LICENCIATURA EN ARTES VISUALES		30	29	37	93	140	-	-	-	-
BACHILLER EN ARTE Y TEORIA DEL ARTE	4						-	-	-	-
LICENCIADO EN ARTES VISUALES	8						12	17	-	-
<b>TOTAL AREA ARTE Y ARQUITECTURA</b>		<b>139</b>	<b>76</b>	<b>147</b>	<b>256</b>	<b>544</b>	<b>22</b>	<b>34</b>	<b>9</b>	<b>21</b>
<b>AREA CIENCIAS NATURALES Y MATEMATICAS</b>										
BIOLOGIA MARINA		45	29	45	153	254	-	-	-	-
LICENCIADO EN BIOLOGIA MARINA	8						-	-	-	-
BIOLOGO MARINO	10						13	22	13	17

(\*) La carrera de Interpretación Musical tiene una duración de 24 semestres, comprendidos en dos etapas: Etapa de Conservatorio, correspondiente al Nivel Básico, cuya duración es de 16 semestres; y Etapa de Pregrado, con una duración de 8 semestres. Otorga el título de Interprete Musical con mención en instrumento.

**NIVEL: PREGRADO**

Vacantes y Matrículas; Egresados y Titulados por Carrera o Programas según Área del Conocimiento y Nivel de Estudio, Desagregadas por Género

Area/Carrera Titulo o Grado	Duración Semestres	VACANTES	MATRICULA 1ER AÑO		MATRICULA TOTAL		EGRESADOS		TITULADOS	
			Sexo Femenino	Ambos Sexos	Sexo Femenino	Ambos Sexos	Sexo Femenino	Ambos Sexos	Sexo Femenino	Ambos Sexos
BIOQUIMICA		40	19	44	127	271				
LICENCIADO EN BIOQUIMICA	8						-	-	-	-
BIOQUIMICO	10						12	23	13	27
LICENCIATURA EN CIENCIAS BIOLOGICAS		50	38	57	131	204				
LICENCIADO EN CIENCIAS BIOLOGICAS	8						4	9	22	32
BIOLOGO AMBIENTAL (*)		-	-	-	2	2				
BIOLOGO AMBIENTAL	2						-	-	5	7
<b>TOTAL AREA CIENCIAS NATURALES Y MATEMATICAS</b>		<b>135</b>	<b>86</b>	<b>146</b>	<b>413</b>	<b>731</b>	<b>29</b>	<b>54</b>	<b>53</b>	<b>83</b>
<b>AREA CIENCIAS SOCIALES</b>										
ADMINISTRACION DE EMPRESAS DE TURISMO		55	33	48	158	247				
ADMINISTRADOR DE EMPRESAS DE TURISMO	10						15	20	22	33
LICENCIADO EN TURISMO	9						-	-	-	-
CONTADOR AUDITOR		40	26	41	93	175				
CONTADOR AUDITOR	10						6	17	23	38
LICENCIADO EN CONTROL DE GESTION	8						-	-	-	-
INGENIERIA COMERCIAL		80	50	98	217	419				
LICENCIADO EN ADMINISTRACION	8						-	-	-	-
INGENIERO COMERCIAL	10						19	28	17	49
PERIODISMO		50	18	40	163	305				
PERIODISTA	10						15	25	33	70
LICENCIADO EN CIENCIAS DE LA COMUNICACION	8						-	-	-	-
ANTROPOLOGIA		40	18	43	113	212				
LICENCIADO EN ANTROPOLOGIA	8						-	-	-	-
ANTROPOLOGO	10						12	27	5	14
ESTADISTICA		-	-	-	-	-				
LICENCIADO EN ESTADISTICA	8						-	-	-	-
<b>TOTAL AREA CIENCIAS SOCIALES</b>		<b>265</b>	<b>145</b>	<b>270</b>	<b>744</b>	<b>1.358</b>	<b>67</b>	<b>117</b>	<b>100</b>	<b>204</b>
<b>AREA DERECHO</b>										
DERECHO		80	46	83	241	459				
LICENCIADO EN CIENCIAS JURIDICAS Y SOCIALES	10						14	24	17	33
<b>TOTAL AREA DERECHO</b>		<b>80</b>	<b>46</b>	<b>83</b>	<b>241</b>	<b>459</b>	<b>14</b>	<b>24</b>	<b>17</b>	<b>33</b>
<b>AREA HUMANIDADES</b>										
LICENCIATURA EN FILOSOFIA		-	-	-	-	2				
LICENCIADO EN FILOSOFIA	8						-	-	-	2
LICENCIATURA EN CASTELLANO		-	-	-	-	3				
LICENCIADO EN CASTELLANO	8						-	-	3	3
LICENCIATURA EN INGLES		-	-	-	-	1				
LICENCIADO EN INGLES	8						-	-	-	-
LICENCIATURA EN HISTORIA		-	-	-	-	-				
LICENCIADO EN HISTORIA	8						-	-	-	-
<b>TOTAL AREA HUMANIDADES</b>		<b>-</b>	<b>-</b>	<b>-</b>	<b>-</b>	<b>6</b>	<b>-</b>	<b>-</b>	<b>3</b>	<b>5</b>

(\*) Se requiere Licenciatura previa en Ciencias Biológicas.

**NIVEL: PREGRADO**

Vacantes y Matrículas; Egresados y Titulados por Carrera o Programas según Área del Conocimiento y Nivel de Estudio, Desagregadas por Género

Area/Carrera Título o Grado	Duración Semestres	VACANTES	MATRICULA 1ER AÑO		MATRICULA TOTAL		EGRESADOS		TITULADOS	
			Sexo Femenino	Ambos Sexos	Sexo Femenino	Ambos Sexos	Sexo Femenino	Ambos Sexos	Sexo Femenino	Ambos Sexos
<b>AREA EDUCACION</b>										
PEDAGOGIA EN BIOLOGIA, QUIMICA Y CIENCIAS NATURALES PROFESOR DE BIOLOGIA, QUIMICA Y CIENCIAS NATURALES	8	-	-	-	-	1	-	-	-	-
PEDAGOGIA EN CASTELLANO PROFESOR DE CASTELLANO	8	-	-	-	4	4	-	-	3	3
PEDAGOGIA EN EDUCACION BASICA PROFESOR DE EDUCACION BASICA	10	-	-	-	-	-	-	-	-	-
PEDAGOGIA EN EDUCACION MUSICAL PROFESOR DE EDUCACION MUSICAL	10	-	-	-	-	1	-	-	-	1
PEDAGOGIA EN EDUCACION PARVULARIA EDUCADOR(A) DE PARVULOS	10	-	-	-	-	-	-	-	-	-
PEDAGOGIA EN FILOSOFIA PROFESOR DE FILOSOFIA	10	-	-	-	-	2	-	-	-	2
PEDAGOGIA EN HISTORIA, GEOGRAFIA Y EDUCACION CIVICA PROFESOR DE HISTORIA, GEOGRAFIA Y EDUCACION CIVICA	8	-	-	-	-	-	-	-	-	-
PEDAGOGIA EN INGLES PROFESOR DE INGLES	10	-	-	-	1	1	-	-	-	-
PEDAGOGIA EN LENGUAJE Y COMUNICACION PROFESOR DE LENGUAJE Y COMUNICACION LICENCIADO EN EDUCACION	8 -	33	32	39	136	178	20	26	24	32
PEDAGOGIA EN COMUNICACION EN LENGUA INGLESA PROFESOR DE COMUNICACION EN LENGUA INGLESA BACHILLER EN HUMANIDADES Y CIENCIAS SOCIALES LICENCIADO EN EDUCACION	8 4 8	33	26	39	121	164	10	18	6	7
PEDAGOGIA EN CIENCIAS DE LA NATURALEZA (*) LICENCIADO EN EDUCACION PROFESOR DE BIOLOGIA Y CIENCIAS DE LA NATURALEZA	2 2	4	4	4	6	7	-	-	-	1
PEDAGOGIA EN EDUCACION DIFERENCIAL PROFESOR DE EDUCACION DIFERENCIAL	8	-	-	-	-	-	-	-	-	-
PEDAGOGIA EN HISTORIA Y CIENCIAS SOCIALES PROFESOR DE HISTORIA Y CIENCIAS SOCIALES LICENCIADO EN EDUCACION	8 8	37	12	42	34	80	-	-	-	-
PEDAGOGIA EN EDUCACION FISICA, DEPORTE Y RECREACION PROFESOR DE EDUCACION FISICA, DEPORTE Y RECREACION LICENCIADO EN EDUCACION	8 8	45	23	50	58	135	-	-	-	-
<b>TOTAL AREA EDUCACION</b>		<b>152</b>	<b>97</b>	<b>174</b>	<b>360</b>	<b>573</b>	<b>30</b>	<b>44</b>	<b>42</b>	<b>56</b>
<b>AREA TECNOLOGIA</b>										
CONSTRUCCION CIVIL CONSTRUCTOR CIVIL LICENCIADO EN CIENCIAS DE LA CONSTRUCCION	10 8	-	-	-	2	2	-	-	-	3
INGENIERIA DE EJECUCION EN COMPUTACION INGENIERO DE EJECUCION EN COMPUTACION	8	-	-	-	-	-	-	-	-	-

(\*) Se requiere Licenciatura previa en Ciencias Biológicas.

**NIVEL: PREGRADO**

Vacantes y Matrículas; Egresados y Titulados por Carrera o Programas según Área del Conocimiento y Nivel de Estudio, Desagregadas por Género

Area/Carrera Título o Grado	Duración Semestres	VACANTES	MATRICULA 1ER AÑO		MATRICULA TOTAL		EGRESADOS		TITULADOS	
			Sexo Femenino	Ambos Sexos	Sexo Femenino	Ambos Sexos	Sexo Femenino	Ambos Sexos	Sexo Femenino	Ambos Sexos
INGENIERIA DE EJECUCION EN ELECTRONICA INGENIERO DE EJECUCION EN ELECTRONICA M/ TELECOMUNICACIONES	8	-	-	-	-	-	-	-	-	-
INGENIERIA DE EJECUCION EN MECANICA INGENIERO DE EJECUCION EN MECANICA	8	-	-	-	-	-	-	-	-	-
INGENIERIA ACUSTICA LICENCIADO EN ACUSTICA	8	-	-	-	2	16	-	-	-	-
INGENIERO ACUSTICO	10	-	-	-	-	-	-	-	2	11
INGENIERIA CIVIL EN INFORMATICA LICENCIADO EN CIENCIAS DE LA INGENIERIA M/ INFORMATICA	8	62	10	67	68	346	-	-	-	-
INGENIERO CIVIL EN INFORMATICA	11	-	-	-	-	-	5	22	5	27
INGENIERIA CIVIL EN OBRAS CIVILES INGENIERO CIVIL EN OBRAS CIVILES	11	60	13	64	99	386	12	45	7	19
LICENCIADO EN CIENCIAS DE LA INGENIERIA M/ OBRAS CIVILES	8	-	-	-	-	-	-	-	-	-
INGENIERIA ELECTRONICA INGENIERO ELECTRONICO	10	-	-	-	10	162	4	48	2	25
LICENCIADO EN CIENCIAS DE LA INGENIERIA	-	-	-	-	-	-	-	-	-	-
INGENIERIA MECANICA INGENIERO MECANICO	10	-	-	-	6	100	2	13	-	20
LICENCIADO EN CIENCIAS DE LA INGENIERIA	-	-	-	-	-	-	-	-	-	-
INGENIERIA NAVAL INGENIERO NAVAL	10	55	13	60	32	281	6	29	1	10
LICENCIADO EN CIENCIAS DE LA INGENIERIA	-	-	-	-	-	-	-	-	-	-
INGENIERIA EN MADERAS INGENIERO EN MADERAS	10	-	-	-	13	38	1	6	2	10
LICENCIADO EN CIENCIAS DE LA INGENIERIA EN MADERAS	-	-	-	-	-	-	-	-	-	-
INGENIERIA EN CONSTRUCCION INGENIERO CONSTRUCTOR	10	65	22	65	98	335	11	35	8	36
LICENCIADO EN CIENCIAS DE LA CONSTRUCCION	-	-	-	-	-	-	-	-	-	-
PROGRAMA ESPECIAL DE INGENIERIA EN CONSTRUCCION (1) INGENIERO CONSTRUCTOR	2	15	4	15	5	16	-	-	-	-
LICENCIADO EN CIENCIAS DE LA CONSTRUCCION	-	-	-	-	-	-	-	-	-	-
PROGRAMA ESPECIAL DE INGENIERIA DE EJECUCION EN COMPUTACION (2) INGENIERO DE EJECUCION EN COMPUTACION	2	-	-	-	-	-	-	-	-	-
INGENIERIA EN ALIMENTOS INGENIERO EN ALIMENTOS	10	43	25	37	148	234	15	16	19	25
LICENCIADO EN INGENIERIA EN ALIMENTOS	-	-	-	-	-	-	-	-	-	-
PROGRAMA ESPECIAL DE INGENIERIA ELECTRONICA (3) INGENIERO ELECTRONICO	2	-	-	-	-	-	-	-	-	-
LICENCIADO EN CIENCIAS DE LA INGENIERIA	-	-	-	-	-	-	-	-	-	-

(1) Programa Especial de Ingeniería en Construcción: Programa destinado a otorgar el título de Ingeniero Constructor a los profesionales que poseen el título de Constructor Civil.

(2) Programa Especial de Ingeniería de Ejecución en Computación: Programa destinado a otorgar el título a profesionales de nivel Técnico Superior que ejercen en el área, y a los estudiantes de nuestra Universidad egresados de dicha carrera que se discontinuó.

(3) Programa Especial de Ingeniería Electrónica: Programa destinado a otorgar el Título Profesional y Grado Académico a profesionales que poseen el título de Ingeniero de Ejecución en Electricidad.

**NIVEL: PREGRADO**

Vacantes y Matrículas; Egresados y Titulados por Carrera o Programas según Área del Conocimiento y Nivel de Estudio, Desagregadas por Género

Area/Carrera Titulo o Grado	Duración Semestres	VACANTES	MATRICULA 1ER AÑO		MATRICULA TOTAL		EGRESADOS		TITULADOS	
			Sexo Femenino	Ambos Sexos	Sexo Femenino	Ambos Sexos	Sexo Femenino	Ambos Sexos	Sexo Femenino	Ambos Sexos
INGENIERIA CIVIL ACUSTICA		55	5	32	15	154				
INGENIERO CIVIL ACUSTICO	11						1	20	-	1
LICENCIADO EN CIENCIAS DE LA INGENIERIA	8						-	-	-	-
TECNICO EN MANTENCION DE EQUIPOS INDUSTRIALES		-	-	-	-	-				
TECNICO EN MANTENCION DE EQUIPOS INDUSTRIALES	4						-	-	-	-
INGENIERIA CIVIL ELECTRONICA		50	1	53	7	122				
BACHILLER EN CIENCIAS DE LA INGENIERIA	4						-	-	-	-
LICENCIADO EN CIENCIAS DE LA INGENIERIA	8						-	-	-	-
INGENIERO CIVIL ELECTRONICO	11						-	-	-	-
INGENIERIA CIVIL MECANICA		46	2	48	3	81				
INGENIERO CIVIL MECANICO	11						-	-	-	-
BACHILLER EN CIENCIAS DE LA INGENIERIA	4						-	-	-	-
LICENCIADO EN CIENCIAS DE LA INGENIERIA	8						-	-	-	-
<b>TOTAL AREA TECNOLOGIA</b>		<b>451</b>	<b>95</b>	<b>441</b>	<b>508</b>	<b>2.273</b>	<b>57</b>	<b>234</b>	<b>46</b>	<b>187</b>
<b>AREA SALUD</b>										
ENFERMERIA		50	43	56	266	317				
ENFERMERO(A)	10						30	36	54	61
LICENCIADO EN ENFERMERIA	-						-	-	-	-
MEDICINA		60	24	66	197	431				
LICENCIADO EN MEDICINA	-						-	-	-	-
MEDICO CIRUJANO	14						23	41	24	45
OBSTETRICIA Y PUERICULTURA		40	33	41	174	220				
MATRON(A)	9						25	32	12	15
LICENCIADO EN OBSTETRICIA Y PUERICULTURA	8						-	-	-	-
TECNOLOGIA MEDICA		50	30	54	127	254				
TECNOLOGO MEDICO M/ LAB. CLINICO, HEMATOLOGIA Y BANCO DE SANGRE	10						8	12	12	28
LICENCIADO EN TECNOLOGIA MEDICA	-						-	-	-	-
QUIMICA Y FARMACIA		55	36	61	266	448				
LICENCIADO EN CIENCIAS FARMACEUTICAS	8						-	-	-	-
QUIMICO FARMACEUTICO	12						42	60	31	48
TERAPIA OCUPACIONAL		50	39	52	189	239				
TERAPEUTA OCUPACIONAL	10						10	13	-	-
LICENCIADO EN CIENCIAS DE LA OCUPACION	8						-	-	-	-
ODONTOLOGIA		65	41	68	147	256				
LICENCIADO EN ODONTOLOGIA	10						-	-	-	-
CIRUJANO DENTISTA	12						-	-	-	-
KINESIOLOGIA		45	29	51	49	97				
KINESIOLOGO	10						-	-	-	-
LICENCIADO EN KINESIOLOGIA	8						-	-	-	-
BACHILLER EN REHABILITACION EN SALUD	4						-	-	-	-
<b>TOTAL AREA SALUD</b>		<b>415</b>	<b>275</b>	<b>449</b>	<b>1.415</b>	<b>2.262</b>	<b>138</b>	<b>194</b>	<b>133</b>	<b>197</b>
<b>TOTAL CASA CENTRAL</b>		<b>1.897</b>	<b>943</b>	<b>1.973</b>	<b>4.647</b>	<b>9.715</b>	<b>389</b>	<b>764</b>	<b>455</b>	<b>902</b>

**NIVEL: PREGRADO**

Vacantes y Matrículas; Egresados y Titulados por Carrera o Programas según Área del Conocimiento y Nivel de Estudio, Desagregadas por Género

Área/Carrera Título o Grado	Duración Semestres	VACANTES	MATRICULA 1ER AÑO		MATRICULA TOTAL		EGRESADOS		TITULADOS	
			Sexo Femenino	Ambos Sexos	Sexo Femenino	Ambos Sexos	Sexo Femenino	Ambos Sexos	Sexo Femenino	Ambos Sexos
<b>SEDE PUERTO MONTT</b>										
<b>AREA AGROPECUARIA Y CIENCIAS DEL MAR</b>										
INGENIERIA PESQUERA		-	-	-	1	1	-	-	2	3
INGENIERO PESQUERO	10									
LICENCIADO EN PESQUERIAS	8									
INGENIERIA EN ACUICULTURA		40	15	40	74	186				
INGENIERO EN ACUICULTURA	10						1	8	4	8
LICENCIADO EN ACUICULTURA	8									
<b>TOTAL AREA AGROPECUARIA Y CIENCIAS DEL MAR</b>		<b>40</b>	<b>15</b>	<b>40</b>	<b>75</b>	<b>187</b>	<b>1</b>	<b>8</b>	<b>6</b>	<b>11</b>
<b>AREA CIENCIAS SOCIALES</b>										
CONTADOR AUDITOR		-	-	-	-	-	-	-	-	-
CONTADOR AUDITOR	10									
INGENIERIA COMERCIAL		60	23	51	66	138				
INGENIERO COMERCIAL	10						3	6	-	-
BACHILLER EN CIENCIAS Y TECNOLOGIA	4									
LICENCIADO EN ADMINISTRACION	8									
PSICOLOGIA		60	39	52	161	233				
PSICOLOGO	10						18	24	-	-
BACHILLER EN CIENCIAS DE LA SALUD Y DEL COMPORTAMIENTO	4									
LICENCIADO EN PSICOLOGIA	8									
CONTADOR PUBLICO Y AUDITOR		-	-	-	-	-	-	-	-	-
CONTADOR PUBLICO	8									
<b>TOTAL AREA CIENCIAS SOCIALES</b>		<b>120</b>	<b>62</b>	<b>103</b>	<b>227</b>	<b>371</b>	<b>21</b>	<b>30</b>	<b>-</b>	<b>-</b>
<b>AREA TECNOLOGIA</b>										
INGENIERIA EN COMPUTACION		40	5	28	21	144				
INGENIERO EN COMPUTACION	10						1	9	1	11
LICENCIADO EN CIENCIAS DE LA COMPUTACION	8									
INGENIERIA CIVIL INDUSTRIAL		50	14	59	57	207				
INGENIERO CIVIL INDUSTRIAL	12									
BACHILLER EN CIENCIAS Y TECNOLOGIA	4									
LICENCIADO EN CIENCIAS DE LA INGENIERIA	8									
<b>TOTAL AREA TECNOLOGIA</b>		<b>90</b>	<b>19</b>	<b>87</b>	<b>78</b>	<b>351</b>	<b>1</b>	<b>9</b>	<b>1</b>	<b>11</b>
<b>AREA SALUD</b>										
FONOAUDIOLOGIA		50	38	46	176	211				
FONOAUDIOLOGO	10						14	16	-	-
BACHILLER EN CIENCIAS DE LA SALUD Y DEL COMPORTAMIENTO	4									
LICENCIADO EN FONOAUDIOLOGIA	8									
TECNOLOGIA MEDICA		60	41	64	179	246				
TECNOLOGO MEDICO MENCION OFTALMOLOGIA	10									
TECNOLOGO MEDICO MENCION OTORRINOLARINGOLOGIA	10						3	4	-	-
BACHILLER EN CIENCIAS DE LA SALUD Y DEL COMPORTAMIENTO	4									
LICENCIADO EN TECNOLOGIA MEDICA	8									
<b>TOTAL AREA SALUD</b>		<b>110</b>	<b>79</b>	<b>110</b>	<b>355</b>	<b>457</b>	<b>17</b>	<b>20</b>	<b>-</b>	<b>-</b>
<b>TOTAL SEDE PUERTO MONTT</b>		<b>360</b>	<b>175</b>	<b>340</b>	<b>735</b>	<b>1.366</b>	<b>40</b>	<b>67</b>	<b>7</b>	<b>22</b>
<b>TOTAL ENTIDAD</b>		<b>2.257</b>	<b>1.118</b>	<b>2.313</b>	<b>5.382</b>	<b>11.081</b>	<b>429</b>	<b>831</b>	<b>462</b>	<b>924</b>

**NIVEL: MAGISTER**

Vacantes y Matrículas; Egresados y Titulados por Carrera o Programas según Área del Conocimiento y Nivel de Estudio, Desagregadas por Género

Area/Carrera Titulo o Grado	Duración Semestres	VACANTES	MATRICULA 1ER AÑO		MATRICULA TOTAL		EGRESADOS		TITULADOS	
			Sexo Femenino	Ambos Sexos	Sexo Femenino	Ambos Sexos	Sexo Femenino	Ambos Sexos	Sexo Femenino	Ambos Sexos
<b>CASA CENTRAL</b>										
<b>AREA AGROPECUARIA Y CIENCIAS DEL MAR</b>										
MAGISTER EN CIENCIAS Y TECNOLOGIA DE LA LECHE		-	2	2	4	6	-	-	1	1
MAGISTER EN CIENCIAS Y TECNOLOGIA DE LA LECHE	6	-	-	-	-	-	-	-	-	-
MAGISTER EN CIENCIAS Y TECNOLOGIA DE LA MADERA		-	-	-	-	-	-	-	-	-
MAGISTER EN CIENCIAS Y TECNOLOGIA DE LA MADERA	6	-	-	-	-	-	-	-	-	-
MAGISTER EN CIENCIAS VETERINARIAS M/ PATOLOGIA ANIMAL		-	-	-	-	1	-	-	-	1
MAGISTER EN CIENCIAS VETERINARIAS M/ PATOLOGIA ANIMAL	6	-	-	-	-	-	-	-	-	-
MAGISTER EN CIENCIAS M/ FISIOLOGIA VEGETAL		-	1	1	1	2	-	-	-	-
MAGISTER EN CIENCIAS M/ FISIOLOGIA VEGETAL	6	-	-	-	-	-	-	-	-	-
MAGISTER EN CIENCIAS M/ MEJORAMIENTO VEGETAL		-	1	1	1	1	-	-	-	-
MAGISTER EN CIENCIAS M/ MEJORAMIENTO VEGETAL	6	-	-	-	-	-	-	-	-	-
MAGISTER EN CIENCIAS M/ PROTECCION VEGETAL		-	-	-	1	1	-	-	-	-
MAGISTER EN CIENCIAS M/ PROTECCION VEGETAL	6	-	-	-	-	-	-	-	-	-
MAGISTER EN CIENCIAS M/ REPRODUCCION ANIMAL		-	-	-	1	3	-	-	-	2
MAGISTER EN CIENCIAS M/ REPRODUCCION ANIMAL	6	-	-	-	-	-	-	-	-	-
MAGISTER EN CIENCIAS M/ PRODUCCION ANIMAL		-	4	6	5	13	-	-	2	2
MAGISTER EN CIENCIAS M/ PRODUCCION ANIMAL	6	-	-	-	-	-	-	-	-	-
MAGISTER EN CIENCIAS M/ SALUD ANIMAL		-	6	13	11	26	-	-	2	4
MAGISTER EN CIENCIAS M/ SALUD ANIMAL	6	-	-	-	-	-	-	-	-	-
MAGISTER EN CIENCIAS M/ MEDICINA PREVENTIVA VETERINARIA		-	1	1	3	5	-	-	2	3
MAGISTER EN CIENCIAS M/ MEDICINA PREVENTIVA VETERINARIA	6	-	-	-	-	-	-	-	-	-
MAGISTER EN CIENCIAS M/ MANEJO SUSTENTABLE DE RECURSOS FORESTALES		-	-	-	-	-	-	-	-	-
MAGISTER EN CIENCIAS M/ MANEJO SUSTENTABLE DE RECURSOS FORESTALES	6	-	-	-	-	-	-	-	-	-
MAGISTER EN GESTION AMBIENTAL DE PROYECTOS FORESTALES		-	1	2	1	4	-	-	-	1
MAGISTER EN GESTION AMBIENTAL DE PROYECTOS FORESTALES	6	-	-	-	-	-	-	-	-	-
MAGISTER EN CIENCIAS M/ RECURSOS FORESTALES		-	1	3	3	8	-	-	-	-
MAGISTER EN CIENCIAS M/ RECURSOS FORESTALES	6	-	-	-	-	-	-	-	-	-
MAGISTER EN CIENCIAS M/ RECURSOS HIDRICOS		-	1	4	2	12	-	-	-	-
MAGISTER EN CIENCIAS M/ RECURSOS HIDRICOS	6	-	-	-	-	-	-	-	-	-
MAGISTER EN CIENCIAS VEGETALES M/ PRODUCCION VEGETAL		-	-	1	-	2	-	-	-	1
MAGISTER EN CIENCIAS VEGETALES M/ PRODUCCION VEGETAL	6	-	-	-	-	-	-	-	-	-
MAGISTER PROFESIONAL EN MEDICINA PREVENTIVA VETERINARIA		-	1	2	2	3	-	-	-	-
MAGISTER EN CIENCIAS M/ MEDICINA PREVENTIVA VETERINARIA	6	-	-	-	-	-	-	-	-	-
<b>TOTAL AREA AGROPECUARIA Y CIENCIAS DEL MAR</b>		<b>-</b>	<b>19</b>	<b>36</b>	<b>35</b>	<b>87</b>	<b>-</b>	<b>-</b>	<b>7</b>	<b>15</b>
<b>AREA CIENCIAS NATURALES Y MATEMATICAS</b>										
MAGISTER EN CIENCIAS		-	8	16	21	35	-	-	-	-
MAGISTER EN CIENCIAS M/ ANATOMIA HUMANA	6	-	-	-	-	-	-	-	-	-
MAGISTER EN CIENCIAS M/ BOTANICA	6	-	-	-	-	-	-	-	-	-
MAGISTER EN CIENCIAS M/ ECOLOGIA	6	-	-	-	-	-	-	-	-	-
MAGISTER EN CIENCIAS M/ HISTOLOGIA	6	-	-	-	-	-	-	-	-	-
MAGISTER EN CIENCIAS M/ MICROBIOLOGIA	6	-	-	-	-	-	-	-	5	9
MAGISTER EN CIENCIAS M/ PATOLOGIA	6	-	-	-	-	-	-	-	-	-

**NIVEL: MAGISTER**

Vacantes y Matriculas; Egresados y Titulados por Carrera o Programas según Área del Conocimiento y Nivel de Estudio, Desagregadas por Género

Area/Carrera Titulo o Grado	Duración Semestres	VACANTES	MATRICULA 1ER AÑO		MATRICULA TOTAL		EGRESADOS		TITULADOS	
			Sexo Femenino	Ambos Sexos	Sexo Femenino	Ambos Sexos	Sexo Femenino	Ambos Sexos	Sexo Femenino	Ambos Sexos
MAGISTER EN CIENCIAS M/ ZOOLOGIA	6								1	1
MAGISTER EN CIENCIAS M/ INMUNOLOGIA	6								-	-
MAGISTER EN CIENCIAS M/ BIOLOGIA CELULAR	6								-	-
MAGISTER EN CIENCIAS M/ GENETICA	6								-	1
MAGISTER EN CIENCIAS M/ LIMNOLOGIA	6								-	-
MAGISTER EN CIENCIAS M/ BIOLOGIA MOLECULAR	6								-	1
MAGISTER EN CIENCIAS M/ EMBRIOLOGIA	6								-	-
<b>TOTAL AREA CIENCIAS NATURALES Y MATEMATICAS</b>		<b>-</b>	<b>8</b>	<b>16</b>	<b>21</b>	<b>35</b>	<b>-</b>	<b>-</b>	<b>6</b>	<b>12</b>
<b>AREA CIENCIAS SOCIALES</b>										
MAGISTER EN ADMINISTRACION DE EMPRESAS			3	14	20	51				
MAGISTER EN ADMINISTRACION DE EMPRESAS	6									10
MAGISTER EN ECONOMIA Y GESTION REGIONAL			1	9	10	33				
MAGISTER EN ECONOMIA Y GESTION REGIONAL	6									2
MAGISTER EN COMUNICACION			8	16	15	29				
MAGISTER EN COMUNICACION	6								5	7
MAGISTER EN DESARROLLO RURAL			12	18	17	25				
MAGISTER EN DESARROLLO RURAL	6									
MAGISTER EJECUTIVO EN ADMINISTRACION DE EMPRESAS			-	-	-	3				
MAGISTER EJECUTIVO EN ADMINISTRACION DE EMPRESAS	6									2
MAGISTER EN DESARROLLO SOCIAL RURAL			-	-	-	-				
MAGISTER EN DESARROLLO SOCIAL RURAL	6									
MAG. REGIONAL DEVELOPMENT PLANNING AND MANAGEMENT			7	12	7	12				
MAGISTER DEVELOPMENT PLANNING AND MANAGEMENT	6								6	10
<b>TOTAL AREA CIENCIAS SOCIALES</b>		<b>-</b>	<b>31</b>	<b>69</b>	<b>69</b>	<b>153</b>	<b>-</b>	<b>-</b>	<b>11</b>	<b>31</b>
<b>AREA DERECHO</b>										
MAGISTER EN DERECHO			-	-	10	22				
MAGISTER EN DERECHO M/ DERECHO PUBLICO	4									
MAGISTER EN DERECHO M/ DERECHO DE LA EMPRESA	4									
MAGISTER EN DERECHO M/ DERECHO PROCESAL Y PENAL	4									
MAGISTER EN DERECHO M/ DERECHO DE LA FAMILIA Y EL MENOR	4								3	4
<b>TOTAL AREA DERECHO</b>		<b>-</b>	<b>-</b>	<b>-</b>	<b>10</b>	<b>22</b>	<b>-</b>	<b>-</b>	<b>3</b>	<b>4</b>
<b>AREA HUMANIDADES</b>										
MAGISTER EN LITERATURA HISPANOAMERICANA CONTEMPORANEA			8	10	18	25				
MAGISTER EN LITERATURA HISPANOAMERICANA CONTEMPORANEA	6								2	3
<b>TOTAL AREA HUMANIDADES</b>		<b>-</b>	<b>8</b>	<b>10</b>	<b>18</b>	<b>25</b>	<b>-</b>	<b>-</b>	<b>2</b>	<b>3</b>
<b>AREA EDUCACION</b>										
MAGISTER EN DESARROLLO HUMANO M/ DESARROLLO PERSONAL			7	10	19	25				
MAGISTER EN DESARROLLO HUMANO M/ DESARROLLO PERSONAL	6								7	7
MAGISTER EN MODELADO DEL CONOCIMIENTO P/ ENTORNOS EDUCATIVOS VIRTUALES			-	-	-	-				
MAGISTER EN MODELADO DEL CONOCIMIENTO P/ ENTORNOS EDUCATIVOS VIRTUALES	6									1
MAGISTER EN EDUCACION MENCION POLITICA Y GESTION EDUCATIVA			9	17	18	31				
MAGISTER EN EDUCACION M/ POLITICA Y GESTION EDUCATIVA	6								5	7
<b>TOTAL AREA EDUCACION</b>		<b>-</b>	<b>16</b>	<b>27</b>	<b>37</b>	<b>56</b>	<b>-</b>	<b>-</b>	<b>12</b>	<b>15</b>

**NIVEL: MAGISTER**

Vacantes y Matrículas; Egresados y Titulados por Carrera o Programas según Área del Conocimiento y Nivel de Estudio, Desagregadas por Género

Area/Carrera Título o Grado	Duración Semestres	VACANTES	MATRICULA 1ER AÑO		MATRICULA TOTAL		EGRESADOS		TITULADOS	
			Sexo Femenino	Ambos Sexos	Sexo Femenino	Ambos Sexos	Sexo Femenino	Ambos Sexos	Sexo Femenino	Ambos Sexos
<b>AREA TECNOLOGIA</b>										
MAGISTER EN ACUSTICA Y VIBRACIONES		-	-	5	-	5	-	-	-	-
MAGISTER EN ACUSTICA Y VIBRACIONES	6	-	-	5	-	5	-	-	-	-
<b>TOTAL AREA TECNOLOGIA</b>		-	-	<b>5</b>	-	<b>5</b>	-	-	-	-
<b>AREA SALUD</b>										
MAGISTER EN METODOLOGIAS CLINICAS Y EPIDEMIOLOGICAS PARA LA PRACTICA MEDICA		-	1	1	3	12	-	-	-	-
MAGISTER EN METODOLOGIAS CLINICAS Y EPIDEMIOLOGICAS PARA LA PRACTICA MEDICA	6	-	1	1	3	12	-	-	-	-
MAGISTER EN CIENCIAS DE LA SALUD M/ GESTION CLINICA		-	-	4	4	5	5	-	-	-
MAGISTER EN CIENCIAS DE LA SALUD, MENCION GESTION CLINICA	6	-	-	4	4	5	5	-	-	-
MAGISTER EN CIENCIAS DE LA SALUD M/ SALUD FAMILIAR		-	2	2	4	4	-	-	-	-
MAGISTER EN CIENCIAS DE LA SALUD, MENCION SALUD FAMILIAR	6	-	2	2	4	4	-	-	-	-
MAGISTER EN CIENCIAS DE LA SALUD M/ SALUD AMBIENTAL		-	-	1	-	1	-	-	-	-
MAGISTER EN CIENCIAS DE LA SALUD, MENCION SALUD AMBIENTAL	6	-	-	1	-	1	-	-	-	-
MAGISTER EN CIENCIAS DE LA SALUD M/ SALUD SEXUAL Y REPRODUCTIVA		-	1	1	1	1	-	-	-	-
MAGISTER EN CIENCIAS DE LA SALUD, MENCION SALUD SEXUAL Y REPRODUCTIVA	6	-	1	1	1	1	-	-	-	-
<b>TOTAL AREA SALUD</b>		-	<b>8</b>	<b>9</b>	<b>13</b>	<b>23</b>	-	-	-	-
<b>TOTAL CASA CENTRAL</b>		-	<b>90</b>	<b>172</b>	<b>203</b>	<b>406</b>	-	-	<b>41</b>	<b>80</b>
<b>TOTAL ENTIDAD</b>		-	<b>90</b>	<b>172</b>	<b>203</b>	<b>406</b>	-	-	<b>41</b>	<b>80</b>

**NIVEL: DOCTORADO**

Vacantes y Matrículas; Egresados y Titulados por Carrera o Programas según Área del Conocimiento y Nivel de Estudio, Desagregadas por Género

Área/Carrera Título o Grado	Duración Semestres	VACANTES	MATRICULA 1ER AÑO		MATRICULA TOTAL		EGRESADOS		TITULADOS	
			Sexo Femenino	Ambos Sexos	Sexo Femenino	Ambos Sexos	Sexo Femenino	Ambos Sexos	Sexo Femenino	Ambos Sexos
<b>CASA CENTRAL</b>										
<b>AREA AGROPECUARIA Y CIENCIAS DEL MAR</b>										
DOCTORADO EN CIENCIAS VETERINARIAS		-	1	4	9	20	-	-	3	5
DOCTOR EN CIENCIAS VETERINARIAS	4	-								
DOCTORADO EN CIENCIAS MARINAS Y LIMNOLOGICAS		-	-	-	1	1	-	-	-	-
DOCTOR EN CIENCIAS MARINAS Y LIMNOLOGICAS	4	-								
DOCTORADO EN CIENCIAS AGRARIAS		-	-	2	7	15	-	-	-	-
DOCTOR EN CIENCIAS AGRARIAS	4	-								
DOCTORADO EN CIENCIAS FORESTALES		-	-	1	8	16	-	-	-	1
DOCTOR EN CIENCIAS FORESTALES	4	-								
<b>TOTAL AREA AGROPECUARIA Y CIENCIAS DEL MAR</b>		<b>-</b>	<b>1</b>	<b>7</b>	<b>25</b>	<b>52</b>	<b>-</b>	<b>-</b>	<b>3</b>	<b>6</b>
<b>AREA CIENCIAS NATURALES Y MATEMATICAS</b>										
DOCTORADO EN CIENCIAS		-	4	15	25	68	-	-	4	13
DOCTOR EN CIENCIAS MENCIÓN BIOLOGIA CELULAR Y MOLECULAR	4	-								
DOCTOR EN CIENCIAS MENCIÓN BIOLOGIA VEGETAL	4	-								
DOCTOR EN CIENCIAS MENCIÓN SISTEMÁTICA Y ECOLOGÍA	4	-							2	5
DOCTOR EN CIENCIAS MENCIÓN ZOOLOGÍA	4	-								
<b>TOTAL AREA CIENCIAS NATURALES Y MATEMATICAS</b>		<b>-</b>	<b>4</b>	<b>15</b>	<b>25</b>	<b>68</b>	<b>-</b>	<b>-</b>	<b>6</b>	<b>18</b>
<b>AREA HUMANIDADES</b>										
DOCTORADO EN CIENCIAS HUMANAS M/ LITERATURA Y LINGÜÍSTICA		-	-	-	4	4	-	-	-	1
DOCTOR EN CIENCIAS HUMANAS M/ LITERATURA Y LINGÜÍSTICA	4	-								
DOCTORADO EN CIENCIAS HUMANAS M/ DISCURSO Y CULTURA		-	9	14	17	26	-	-	-	-
DOCTOR EN CIENCIAS HUMANAS M/ DISCURSO Y CULTURA	4	-								
<b>TOTAL AREA HUMANIDADES</b>		<b>-</b>	<b>9</b>	<b>14</b>	<b>21</b>	<b>30</b>	<b>-</b>	<b>-</b>	<b>-</b>	<b>1</b>
<b>TOTAL CASA CENTRAL</b>		<b>-</b>	<b>14</b>	<b>36</b>	<b>71</b>	<b>150</b>	<b>-</b>	<b>-</b>	<b>9</b>	<b>25</b>
<b>TOTAL ENTIDAD</b>		<b>-</b>	<b>14</b>	<b>36</b>	<b>71</b>	<b>150</b>	<b>-</b>	<b>-</b>	<b>9</b>	<b>25</b>

**NIVEL: POSTITULO**

Vacantes y Matrículas; Egresados y Titulados por Carrera o Programas según Área del Conocimiento y Nivel de Estudio, Desagregadas por Género

Area/Carrera Titulo o Grado	Duración Semestres	VACANTES	MATRICULA 1ER AÑO		MATRICULA TOTAL		EGRESADOS		TITULADOS	
			Sexo Femenino	Ambos Sexos	Sexo Femenino	Ambos Sexos	Sexo Femenino	Ambos Sexos	Sexo Femenino	Ambos Sexos
<b>CASA CENTRAL</b>										
<b>AREA AGROPECUARIA Y CIENCIAS DEL MAR</b>										
CIENCIAS CLINICAS VETERINARIAS PEQUEÑOS ANIMALES		-	2	3	2	3	-	-	3	3
ESPECIALISTA EN CIENCIAS CLINICAS VETERINARIAS M/ PEQUEÑOS ANIMALES	2	-	2	3	2	3	-	-	3	3
CIENCIAS CLINICAS VETERINARIAS - EQUINOS		-	1	2	1	2	-	-	-	1
ESPECIALISTA EN CIENCIAS CLINICAS VETERINARIAS M/ EQUINOS	2	-	1	2	1	2	-	-	-	1
CIENCIAS CLINICAS VETERINARIAS - RUMIANTES		-	2	2	2	2	-	-	-	-
ESPECIALISTA EN CIENCIAS CLINICAS VETERINARIAS M/ RUMIANTES	2	-	2	2	2	2	-	-	-	-
POSTITULO EN ZOOTECNIA DEL BOVINO		-	2	2	2	2	-	-	-	-
ESPECIALISTA EN ZOOTECNIA DEL BOVINO	2	-	2	2	2	2	-	-	-	-
ESPECIALIZACION EN CIENCIAS Y TECNOLOGIA DE LA LECHE		-	-	-	-	-	-	-	-	-
ESPECIALISTA EN CIENCIAS Y TECNOLOGIA DE LA LECHE	2	-	-	-	-	-	-	-	-	-
ESPECIALIZACION EN PRODUCCION Y UTILIZACION DE PRADERAS		-	-	-	-	-	-	-	-	-
ESPECIALISTA EN PRODUCCION Y UTILIZACION DE PRADERAS	2	-	-	-	-	-	-	-	-	-
ESPECIALIZACION EN CIENCIAS CLINICAS VETERINARIAS M/ PATOLOGIA CLINICA		-	1	1	1	1	-	-	1	1
ESP. EN CS. CLINICAS VETERINARIAS M/PATOLOGIA CLINICA VETERINARIA	2	-	1	1	1	1	-	-	1	1
ESPECIALIZACION EN NUTRICION Y ALIMENTACION DE RUMIANTES		-	-	-	-	-	-	-	-	-
ESPECIALISTA EN NUTRICION Y ALIMENTACION DE RUMIANTES	2	-	-	-	-	-	-	-	-	-
ESPECIALIZACION EN FISIOLOGIA VEGETAL		-	-	-	-	-	-	-	-	-
ESPECIALISTA EN FISIOLOGIA VEGETAL	2	-	-	-	-	-	-	-	-	-
ESPECIALIZACION EN PRODUCCION VEGETAL		-	-	-	-	-	-	-	-	-
ESPECIALISTA EN PRODUCCION VEGETAL	2	-	-	-	-	-	-	-	-	-
DIPLOMADO EN PRODUCCION ANIMAL		-	3	10	4	19	-	-	1	1
DIPLOMADO EN PRODUCCION ANIMAL	2	-	3	10	4	19	-	-	1	1
DIPLOMADO EN CALIDAD DE ALIMENTOS CARNICOS		-	3	7	3	7	-	-	4	8
DIPLOMADO EN CALIDAD DE ALIMENTOS CARNICOS	2	-	3	7	3	7	-	-	4	8
DIPLOMADO EN MEJORAMIENTO GENETICO, PRODUCTIVO Y REPRODUCTIVO		-	-	-	-	-	-	-	6	28
DIPLOMADO EN MEJORAMIENTO GENETICO, PRODUCTIVO Y REPRODUCTIVO	2	-	-	-	-	-	-	-	6	28
<b>TOTAL AREA AGROPECUARIA Y CIENCIAS DEL MAR</b>		<b>-</b>	<b>14</b>	<b>27</b>	<b>15</b>	<b>36</b>	<b>-</b>	<b>-</b>	<b>15</b>	<b>42</b>
<b>AREA CIENCIAS NATURALES Y MATEMATICAS</b>										
DIPLOMADO EN INOCUIDAD DE ALIMENTOS		-	2	3	2	3	-	-	-	2
DIPLOMADO EN INOCUIDAD DE ALIMENTOS	2	-	2	3	2	3	-	-	-	2
<b>TOTAL AREA CIENCIAS NATURALES Y MATEMATICAS</b>		<b>-</b>	<b>2</b>	<b>3</b>	<b>2</b>	<b>3</b>	<b>-</b>	<b>-</b>	<b>-</b>	<b>2</b>
<b>AREA CIENCIAS SOCIALES</b>										
DIPLOMADO EN GESTION DE EMPRESAS		-	1	9	1	10	-	-	-	2
DIPLOMADO EN GESTION DE EMPRESAS	2	-	1	9	1	10	-	-	-	2
DIPLOMADO EN TURISMO RURAL		-	-	-	-	-	-	-	-	-
DIPLOMADO EN TURISMO RURAL	2	-	-	-	-	-	-	-	-	-
DIPLOMADO EN PLANIFICACION TERRITORIAL Y GESTION DE DESARROLLO		-	-	-	-	-	-	-	-	-
DIPLOMADO EN PLANIFICACION TERRITORIAL Y GESTION DE DESARROLLO	2	-	-	-	-	-	-	-	-	-
ESPECIALIZACION EN GESTION Y DESARROLLO AGRICOLA		-	-	-	-	-	-	-	-	-
ESPECIALISTA EN GESTION Y DESARROLLO AGRICOLA	2	-	-	-	-	-	-	-	-	-

**NIVEL: POSTITULO**

Vacantes y Matrículas; Egresados y Titulados por Carrera o Programas según Área del Conocimiento y Nivel de Estudio, Desagregadas por Género

Área/Carrera Título o Grado	Duración Semestres	VACANTES	MATRICULA 1ER AÑO		MATRICULA TOTAL		EGRESADOS		TITULADOS	
			Sexo Femenino	Ambos Sexos	Sexo Femenino	Ambos Sexos	Sexo Femenino	Ambos Sexos	Sexo Femenino	Ambos Sexos
DIPLOMADO EN DESARROLLO ECONOMICO TERRITORIAL DIPLOMADO EN DESARROLLO ECONOMICO TERRITORIAL	2	-	-	-	-	-	-	-	-	-
DIPLOMADO EN GESTION Y MARKETING TURISTICO DIPLOMADO EN GESTION Y MARKETING TURISTICO	2	-	4	8	4	8	-	-	-	-
DIPLOMADO EN MARKETING Y NEGOCIOS INTERNACIONALES DIPLOMADO EN MARKETING Y NEGOCIOS INTERNACIONALES	2	-	-	-	-	-	-	-	-	-
DIPLOMADO EN GESTION DE RECURSOS HUMANOS DIPLOMADO EN GESTION DE RECURSOS HUMANOS	2	-	3	5	4	6	-	-	1	3
DIPLOMADO EN INTERCULTURALIDAD M/ PUEBLO MAPUCHE DIPLOMADO EN INTERCULTURALIDAD MENCION PUEBLO MAPUCHE	2	-	-	1	-	1	-	-	-	-
<b>TOTAL AREA CIENCIAS SOCIALES</b>		<b>-</b>	<b>8</b>	<b>23</b>	<b>9</b>	<b>25</b>	<b>-</b>	<b>-</b>	<b>1</b>	<b>5</b>
<b>AREA DERECHO</b>										
DIPLOMADO NUEVO SISTEMA PROCESAL PENAL EN CHILE DIPLOMADO NUEVO SISTEMA PROCESAL PENAL EN CHILE	2	-	-	-	-	-	-	-	-	2
DIPLOMADO ESPECIALIZACION EN DERECHO PENAL DIPLOMADO EN ESPECIALIZACION EN DERECHO PENAL	2	-	-	-	-	-	-	-	-	-
DIPLOMADO EN DERECHO DIPLOMADO EN DERECHO	2	-	-	2	-	2	-	-	-	-
DIPLOMADO DE ESPECIALIZACION EN DERECHO DEL TRABAJO Y NUEVA JUSTICIA LABORAL DIPLOMADO DE ESPECIALIZACION EN DERECHO DEL TRABAJO Y NUEVA JUSTICIA LABORAL	2	-	10	23	10	23	-	-	-	-
<b>TOTAL AREA DERECHO</b>		<b>-</b>	<b>10</b>	<b>25</b>	<b>10</b>	<b>25</b>	<b>-</b>	<b>-</b>	<b>-</b>	<b>2</b>
<b>AREA EDUCACION</b>										
POSTITULO ADMINISTRADOR Y SUPERVISOR EDUCACIONAL POSTITULO ADMINISTRADOR Y SUPERVISOR EDUCACIONAL	4	-	-	-	-	-	-	-	-	-
POSTITULO CONSEJERO EDUCACIONAL Y VOCACIONAL POSTITULO CONSEJERO EDUCACIONAL Y VOCACIONAL	4	-	-	-	-	-	-	-	-	-
POSTITULO EN ADMINISTRACION EDUCACIONAL POSTITULO EN ADMINISTRADOR EDUCACIONAL	4	-	-	-	-	-	-	-	-	1
ESPECIALIZACION EN INFORMATICA EDUCATIVA ESPECIALISTA EN INFORMATICA EDUCATIVA	2	-	-	-	-	-	-	-	-	-
ESPECIALIZACION EN INGLES NB3 Y NB4 (1) ESPECIALISTA EN INGLES NB3 Y NB4	2	-	-	-	1	2	-	-	1	2
ESPECIALIZACION CON MENCION EN LECTOESCRITURA ESPECIALISTA CON MENCION EN LECTOESCRITURA	2	-	-	-	-	-	-	-	-	-
ESPECIALIZACION EN MATEMATICAS NB3 Y NB4 (1) ESPECIALISTA EN MATEMATICAS NB3 Y NB4	2	-	-	-	-	-	-	-	-	-
ESPECIALIZACION EN MATEMATICAS PRIMER CICLO ESPECIALISTA EN MATEMATICAS PRIMER CICLO	2	-	17	18	37	41	-	-	-	-

(1) NB3 = 3º Básico.

NB4 = 4º Básico.

**NIVEL: POSTITULO**

Vacantes y Matrículas; Egresados y Titulados por Carrera o Programas según Área del Conocimiento y Nivel de Estudio, Desagregadas por Género

Area/Carrera Titulo o Grado	Duración Semestres	VACANTES	MATRICULA 1ER AÑO		MATRICULA TOTAL		EGRESADOS		TITULADOS	
			Sexo Femenino	Ambos Sexos	Sexo Femenino	Ambos Sexos	Sexo Femenino	Ambos Sexos	Sexo Femenino	Ambos Sexos
PROGRAMA DE PEDAGOGIA EN EDUCACION BASICA (*)		-	-	-	205	267				
PROFESOR DE EDUCACION BASICA	8								264	334
LICENCIADO EN EDUCACION	8								-	-
PROGRAMA DE PEDAGOGIA EN EDUCACION PARVULARIA (*)		-	-	-	5	5				
EDUCADORA DE PARVULOS	7								5	5
LICENCIADO EN EDUCACION	7								-	-
PROGRAMA DE FORMACION PARA PROFESORES DE ENSEÑANZA TECNICO PROFESIONAL (*)		-	25	78	46	125				
PROFESOR DE ENSEÑANZA TECNICO PROFESIONAL CON MENCION	4								7	21
LICENCIATURA EN EDUCACION (*)		-	-	-	1	2				
LICENCIADO EN EDUCACION	4								-	-
ESPECIALIZACION DE MENCION EN ESTUDIO Y COMPRESION DE LA NATURALEZA		-	20	25	21	26				
POSTITULO DE MENCION EN ESTUDIO Y COMPRESION DE LA NATURALEZA	4								2	2
ESPECIALIZACION DE MENCION EN MATEMATICA		-	-	-	-	-				
POSTITULO DE MENCION EN MATEMATICA	4								-	-
ESPECIALIZACION PROFESIONAL M/ INGLES NB5 Y NB6 (2)		-	1	2	4	6				
ESPECIALIZACION PROFESIONAL MENCION INGLES NB5 Y NB6	2								-	-
POSTITULO DE MENCION EN MATEMATICA SEGUNDO CICLO		-	92	152	115	184				
POSTITULO DE MENCION EN MATEMATICA SEGUNDO CICLO	2								-	1
POSTITULO DE MENCION EN LENGUAJE Y COMUNICACION PRIMER CICLO		-	93	96	114	122				
POSTITULO DE MENCION EN LENGUAJE Y COMUNICACION PRIMER CICLO	2								-	-
POSTITULO DE MENCION EN LENGUAJE Y COMUNICACION SEGUNDO CICLO		-	82	90	115	124				
POSTITULO DE MENCION EN LENGUAJE Y COMUNICACION SEGUNDO CICLO	2								-	-
POSTITULO DE GESTION Y LIDERAZGO PEDAGOGICO		-	13	14	13	14				
POSTITULO DE GESTION Y LIDERAZGO PEDAGOGICO	4								-	-
<b>TOTAL AREA EDUCACION</b>		<b>-</b>	<b>343</b>	<b>475</b>	<b>677</b>	<b>918</b>	<b>-</b>	<b>-</b>	<b>279</b>	<b>366</b>
<b>AREA TECNOLOGIA</b>										
DIPLOMADO EN INFORMATICA DE GESTION		-	-	-	-	-				
DIPLOMADO EN INFORMATICA DE GESTION	2								-	-
DIPLOMADO EN EFICIENCIA ENERGETICA Y CALIDAD AMBIENTAL EN LA CONSTRUCCION		-	23	54	23	54				
DIPLOMADO EN EFICIENCIA ENERGETICA Y CALIDAD AMBIENTAL EN LA CONSTRUCCION	2								-	-
<b>TOTAL AREA TECNOLOGIA</b>		<b>-</b>	<b>23</b>	<b>54</b>	<b>23</b>	<b>54</b>	<b>-</b>	<b>-</b>	<b>-</b>	<b>-</b>
<b>AREA SALUD</b>										
ENFERMERIA EN SALUD FAMILIAR Y COMUNITARIA		-	-	-	-	-				
ESPECIALISTA EN ENFERMERIA Y SALUD FAMILIAR Y COMUNITARIA	2								-	-
ESPECIALIZACIONES MEDICAS		-	9	29	24	72				
ESPECIALISTA EN ANATOMIA PATOLOGICA	6								-	-
ESPECIALISTA EN CIRUGIA	6								-	2
ESPECIALISTA LABORATORIO CLINICO	6								-	-
ESPECIALISTA MEDICINA INTERNA	6								-	-
ESPECIALISTA OBSTETRICIA Y GINECOLOGIA	6								-	-

(2) NB5 = 5º Básico.

NB6 = 6º Básico.

(\*) Programas de Educación Continua.

**NIVEL: POSTITULO**

Vacantes y Matrículas; Egresados y Titulados por Carrera o Programas según Área del Conocimiento y Nivel de Estudio, Desagregadas por Género

Area/Carrera Titulo o Grado	Duración Semestres	VACANTES	MATRICULA 1ER AÑO		MATRICULA TOTAL		EGRESADOS		TITULADOS	
			Sexo Femenino	Ambos Sexos	Sexo Femenino	Ambos Sexos	Sexo Femenino	Ambos Sexos	Sexo Femenino	Ambos Sexos
ESPECIALISTA ORTOPEdia Y TRAUMATOLOGIA	4									
ESPECIALISTA PEDIATRIA	6									
ESPECIALISTA PSIQUIATRIA ADULTOS	6								1	2
ESPECIALISTA UROLOGIA	6									
ESPECIALISTA HEMATOLOGIA	4									
ESPECIALISTA INMUNOLOGIA	4									
ESPECIALISTA EN ONCOLOGIA Y RADIOLOGIA	6									
ESPECIALISTA EN NEFROLOGIA	6								8	13
ESPECIALISTA EN MICROBIOLOGIA CLINICA	6									
DIPLOMADO EN SALUD PUBLICA		-	50	71	50	71				
DIPLOMADO EN SALUD PUBLICA	2								43	62
ESPECIALIZACION EN MEDICINA FAMILIAR Y COMUNITARIA		-	6	6	16	18				
ESPECIALISTA EN MEDICINA FAMILIAR Y COMUNITARIA	2								5	5
DIPLOMADO EN GESTION HOSPITALARIA		-	-	-	-	-				
DIPLOMADO EN GESTION HOSPITALARIA	2									
DIPLOMADO EN GESTION SANITARIA		-	-	1	-	1				
DIPLOMADO EN GESTION SANITARIA: FORMACION PARA EQUIPOS DIRECTIVOS RED ASISTENCIAL DE SALUD	2								1	1
DIPLOMADO EN ODONTOLOGIA ESTETICA ADHESIVA Y FUNCIONAL		-	10	13	10	13				
DIPLOMADO EN ODONTOLOGIA ESTETICA ADHESIVA Y FUNCIONAL	2								5	9
<b>TOTAL AREA SALUD</b>		<b>-</b>	<b>75</b>	<b>120</b>	<b>100</b>	<b>175</b>	<b>-</b>	<b>-</b>	<b>63</b>	<b>94</b>
<b>TOTAL CASA CENTRAL</b>		<b>-</b>	<b>475</b>	<b>727</b>	<b>836</b>	<b>1.236</b>	<b>-</b>	<b>-</b>	<b>358</b>	<b>511</b>

## SEDE PUERTO MONTT

**AREA TECNOLOGIA**

DIPLOMADO DE INGENIERIA INDUSTRIAL		-	-	-	-	-				
DIPLOMADO EN INGENIERIA INDUSTRIAL	2									5
<b>TOTAL AREA TECNOLOGIA</b>		<b>-</b>	<b>-</b>	<b>-</b>	<b>-</b>	<b>-</b>	<b>-</b>	<b>-</b>	<b>-</b>	<b>5</b>
<b>TOTAL SEDE PUERTO MONTT</b>		<b>-</b>	<b>-</b>	<b>-</b>	<b>-</b>	<b>-</b>	<b>-</b>	<b>-</b>	<b>-</b>	<b>5</b>
<b>TOTAL ENTIDAD</b>		<b>-</b>	<b>475</b>	<b>727</b>	<b>836</b>	<b>1.236</b>	<b>-</b>	<b>-</b>	<b>358</b>	<b>516</b>

<b>PERSONAL ACADEMICO</b> (Número de Personas)	<b>DOCTORADO</b>	<b>MAGISTER</b>	<b>TITULADOS</b>	<b>OTROS</b>	<b>TOTAL</b>
JORNADA COMPLETA	257	132	233	34	656
1/2 JORNADA	4	13	90	7	114
JORNADA HORAS	1	4	75	5	85
<b>TOTAL</b>	<b>262</b>	<b>149</b>	<b>398</b>	<b>46</b>	<b>855</b>
<b>Nº JORNADAS COMPLETAS EQUIVALENTES</b> (Nº J.C.E. = Nº HORAS/44)	<b>259</b>	<b>141</b>	<b>304</b>	<b>40</b>	<b>744</b>

<b>PERSONAL NO ACADEMICO</b> (Número de Personas)	<b>CON TITULO PROFESIONAL</b>	<b>SIN TITULO PROFESIONAL</b>	<b>PERSONAL DE SERVICIO</b>	<b>TOTAL</b>
	255	374	473	1.102

**BALANCE DE EJECUCION PRESUPUESTARIA**

Universidad Austral de Chile

(Valores en Miles de Pesos de cada Año)

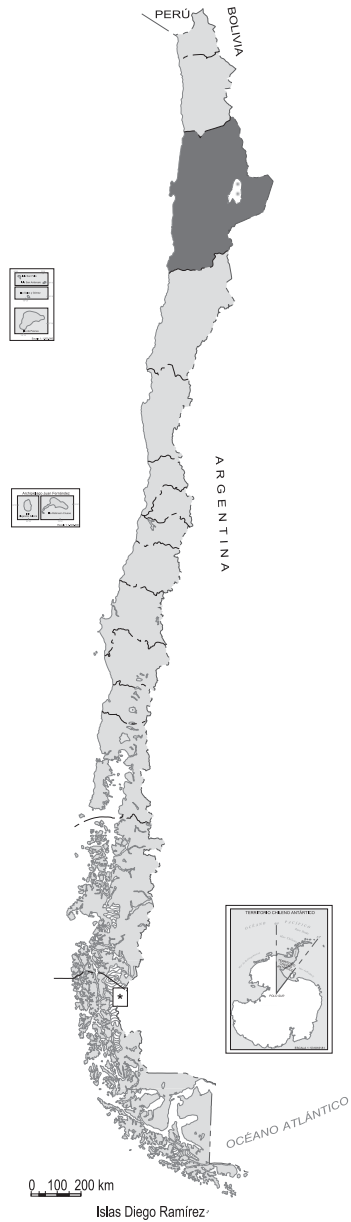
	<b>AÑO 2006</b>	<b>AÑO 2007</b>	<b>AÑO 2008</b>
<b>INGRESOS</b>	<b>31.990.937</b>	<b>32.435.739</b>	<b>48.784.344</b>
<b>1. INGRESOS DE OPERACION</b>	<b>15.008.628</b>	<b>14.911.526</b>	<b>15.745.095</b>
1.1 Venta de bienes y servicios	7.580.433	7.457.556	8.117.691
1.2 Renta de Inversiones	0	0	0
1.3 Aranceles de Matrícula	7.428.195	7.453.970	7.627.404
<b>2. VENTAS DE ACTIVOS</b>	<b>0</b>	<b>0</b>	<b>0</b>
2.1 Activos Físicos	0	0	0
2.2 Activos Financieros	0	0	0
<b>3. TRANSFERENCIAS</b>	<b>0</b>	<b>0</b>	<b>0</b>
3.1 Del sector Privado	0	0	0
3.2 De Organismos del Sector Público	0	0	0
3.3 Ley N° 16.681	0	0	0
<b>4. ENDEUDAMIENTO</b>	<b>858.131</b>	<b>1.259.177</b>	<b>818.846</b>
4.1 Interno	0	0	0
4.2 Externo	858.131	1.259.177	818.846
4.3 Proveedores	0	0	0
<b>5. FINANCIAMIENTO FISCAL</b>	<b>15.055.357</b>	<b>15.479.800</b>	<b>18.017.472</b>
5.1 Aporte Fiscal Directo	6.194.403	6.326.378	6.652.470
5.2 Aporte Fiscal Indirecto	383.173	382.187	402.293
5.3 Pagarés Universitarios T.G.R.	0	0	0
5.4 Recuperación Préstamos por Crédito Fiscal	2.258.444	2.624.527	3.073.703
5.5 Otros Aportes	6.219.337	6.146.708	7.889.006
<b>6. RECUPERACION OTROS PRESTAMOS</b>	<b>0</b>	<b>0</b>	<b>0</b>
6.1 Préstamos Inciso 3º, Art. 70, Ley 18.591	0	0	0
6.2 Otros Préstamos	0	0	0
<b>7. OTROS INGRESOS</b>	<b>1.063.494</b>	<b>1.568.661</b>	<b>14.201.346</b>
7.1 Leyes Especiales	0	0	0
7.2 Otros Ingresos	1.063.494	1.568.661	14.201.346
<b>8. SALDO INICIAL DE CAJA</b>	<b>5.327</b>	<b>-783.425</b>	<b>1.585</b>

**BALANCE DE EJECUCION PRESUPUESTARIA**

Universidad Austral de Chile

(Valores en Miles de Pesos de cada Año)

	<b>AÑO 2006</b>	<b>AÑO 2007</b>	<b>AÑO 2008</b>
<b>GASTOS</b>	<b>31.990.937</b>	<b>32.435.739</b>	<b>48.784.344</b>
<b>A. DE OPERACION</b>	<b>28.198.266</b>	<b>30.064.390</b>	<b>34.412.516</b>
<b>1. GASTOS EN PERSONAL</b>	<b>16.473.041</b>	<b>18.073.297</b>	<b>20.337.738</b>
1.1 Directivos	0	0	0
1.2 Académicos	11.235.705	12.510.557	13.160.025
1.3 No Académicos	3.396.862	3.293.090	4.028.863
1.4 Honorarios	437.299	462.701	530.695
1.5 Viáticos	291.839	334.241	358.443
1.6 Horas Extraordinarias	0	0	0
1.7 Jornales	0	0	0
1.8 Aportes Patronales	0	0	0
1.9 Indemnizaciones	1.111.336	1.472.708	2.259.712
<b>2. COMPRA DE BIENES Y SERVICIOS</b>	<b>3.574.770</b>	<b>3.881.563</b>	<b>4.693.465</b>
<b>3. TRANSFERENCIAS</b>	<b>8.150.455</b>	<b>8.109.530</b>	<b>9.381.313</b>
3.1 Corporaciones de Televisión	0	0	0
3.2 Becas Estudiantiles	368.868	399.791	442.713
3.3 Fondos Centrales Investigación	341.796	350.123	366.967
3.4 Fondos Centrales de Extensión	85.372	88.200	85.966
3.5 Otras Transferencias	311.755	325.676	367.890
3.6 Convenios y Fondos de Terceros	7.042.664	6.945.740	8.117.777
<b>B. DE INVERSION</b>	<b>2.139.304</b>	<b>2.240.223</b>	<b>8.551.834</b>
<b>4. INVERSION REAL</b>	<b>2.139.304</b>	<b>2.240.223</b>	<b>8.551.834</b>
<b>5. INVERSION FINANCIERA</b>	<b>0</b>	<b>0</b>	<b>0</b>
5.1 Préstamos Estudiantiles	0	0	0
Inciso 3º, Art. 70, Ley 18.591	0	0	0
Otros Préstamos	0	0	0
5.2 Compra de Títulos y Valores	0	0	0
<b>C. DE AMORTIZACION</b>	<b>2.436.792</b>	<b>129.541</b>	<b>6.207.980</b>
<b>6. SERVICIO DE DEUDA</b>	<b>694.792</b>	<b>819.731</b>	<b>1.154.882</b>
6.1 Interna	0	0	0
6.2 Externa	694.792	819.731	1.154.882
6.3 Proveedores	0	0	0
<b>7. COMPROMISOS PENDIENTES</b>	<b>1.742.000</b>	<b>-690.190</b>	<b>5.053.098</b>
<b>D. OTROS</b>	<b>-783.425</b>	<b>1.585</b>	<b>-387.986</b>
<b>8. OTROS</b>	<b>0</b>	<b>0</b>	<b>0</b>
<b>9. SALDO FINAL DE CAJA</b>	<b>-783.425</b>	<b>1.585</b>	<b>-387.986</b>



# Universidad Católica del Norte

## II REGIÓN DE ANTOFAGASTA

AVENIDA ANGAMOS 0610 · ANTOFAGASTA, CHILE  
TELEFONOS: (55) 355 000 - (55) 355 002  
Sitio WEB: <http://www.ucn.cl>

# Universidad Católica del Norte

Creada el 31 de Mayo de 1956

Información General 2008	TOTAL ALUMNOS				N° DE CARRERAS Y PROGRAMAS CON MATRICULA			
	Pregrado	Magíster	Doctorado	Postítulo	Pregrado	Magíster	Doctorado	Postítulo
<b>CASA CENTRAL</b>	<b>7.308</b>	<b>241</b>	<b>50</b>	<b>139</b>	<b>34</b>	<b>13</b>	<b>3</b>	<b>8</b>
<b>SEDE COQUIMBO</b>	<b>2.645</b>	<b>151</b>	<b>12</b>	<b>122</b>	<b>12</b>	<b>4</b>	<b>2</b>	<b>5</b>
<b>CURSOS A DISTANCIA</b>	-	-	-	<b>2.159</b>	-	-	-	<b>38</b>
<b>TOTAL ENTIDAD</b>	<b>9.953</b>	<b>392</b>	<b>62</b>	<b>2.420</b>	<b>46</b>	<b>17</b>	<b>5</b>	<b>51</b>



**NIVEL: PREGRADO**

Vacantes y Matrículas; Egresados y Titulados por Carrera o Programas según Área del Conocimiento y Nivel de Estudio, Desagregadas por Género

Area/Carrera Titulo o Grado	Duración Semestres	VACANTES	MATRICULA 1ER AÑO		MATRICULA TOTAL		EGRESADOS		TITULADOS	
			Sexo Femenino	Ambos Sexos	Sexo Femenino	Ambos Sexos	Sexo Femenino	Ambos Sexos	Sexo Femenino	Ambos Sexos
<b>CASA CENTRAL</b>										
<b>AREA ARTE Y ARQUITECTURA</b>										
ARQUITECTURA		80	45	83	197	478				
ARQUITECTO	12						2	11	11	39
LICENCIADO EN ARQUITECTURA	12						-	-	-	-
<b>TOTAL AREA ARTE Y ARQUITECTURA</b>		<b>80</b>	<b>45</b>	<b>83</b>	<b>197</b>	<b>478</b>	<b>2</b>	<b>11</b>	<b>11</b>	<b>39</b>
<b>AREA CIENCIAS NATURALES Y MATEMATICAS</b>										
GEOLOGIA		60	30	74	161	510				
GEOLOGO	12						8	27	8	27
LICENCIADO EN CIENCIAS GEOLOGICAS	12						-	-	-	-
LICENCIATURA EN MATEMATICA		-	-	-	7	12				
LICENCIADO EN MATEMATICA	10						2	2	1	2
LICENCIATURA EN QUIMICA		5	1	1	30	54				
LICENCIADO EN QUIMICA	8						1	2	3	7
MATEMATICA (PLAN COMUN)		20	10	15	28	38				
MATEMATICA (PLAN COMUN)	4						-	-	-	-
QUIMICA (PLAN COMUN)		20	14	22	18	27				
QUIMICA (PLAN COMUN)	2						-	-	-	-
ANALISTA QUIMICO		-	-	-	28	45				
ANALISTA QUIMICO	6						2	3	5	6
QUIMICA EN METALURGIA EXTRACTIVA		-	-	-	1	3				
QUIMICO M/ METALURGIA EXTRACTIVA	10						-	-	1	3
QUIMICA AMBIENTAL		-	-	-	8	9				
QUIMICO M/ QUIMICA AMBIENTAL	10						1	2	3	3
LICENCIATURA EN FISICA CON MENCIÓN EN ASTRONOMIA		35	13	26	59	124				
LICENCIADO EN FISICA CON MENCIÓN EN ASTRONOMIA	10						5	10	6	9
QUIMICA		-	-	-	-	-				
QUIMICO	10						-	-	-	-
<b>TOTAL AREA CIENCIAS NATURALES Y MATEMATICAS</b>		<b>140</b>	<b>68</b>	<b>138</b>	<b>340</b>	<b>822</b>	<b>19</b>	<b>46</b>	<b>27</b>	<b>57</b>
<b>AREA CIENCIAS SOCIALES</b>										
CONTADOR AUDITOR/CONTADOR PUBLICO		30	31	48	154	238				
CONTADOR AUDITOR Y CONTADOR PUBLICO	10						13	18	28	49
LICENCIADO EN CONTABILIDAD Y AUDITORIA	10						-	-	-	-
INGENIERIA COMERCIAL		70	57	99	322	573				
INGENIERO COMERCIAL	10						29	46	32	49
LICENCIADO EN CIENCIAS EN LA ADMINISTRACION DE EMPRESAS	10						-	-	-	-
PERIODISMO		60	36	52	183	296				
PERIODISTA	10						21	30	21	37
LICENCIADO EN CIENCIAS DE LA COMUNICACION	8						-	-	-	-
PSICOLOGIA		70	52	87	330	497				
PSICOLOGO	10						29	40	54	79
LICENCIADO EN PSICOLOGIA	10						-	-	-	-
ESTADISTICA		-	-	-	5	6				
ESTADISTICO	9						-	-	-	-
<b>TOTAL AREA CIENCIAS SOCIALES</b>		<b>230</b>	<b>176</b>	<b>286</b>	<b>994</b>	<b>1.610</b>	<b>92</b>	<b>134</b>	<b>135</b>	<b>214</b>

**NIVEL: PREGRADO**

Vacantes y Matrículas; Egresados y Titulados por Carrera o Programas según Área del Conocimiento y Nivel de Estudio, Desagregadas por Género

Area/Carrera Titulo o Grado	Duración Semestres	VACANTES	MATRICULA 1ER AÑO		MATRICULA TOTAL		EGRESADOS		TITULADOS	
			Sexo Femenino	Ambos Sexos	Sexo Femenino	Ambos Sexos	Sexo Femenino	Ambos Sexos	Sexo Femenino	Ambos Sexos
<b>AREA DERECHO</b>										
DERECHO		80	51	88	318	540				
LICENCIADO EN CIENCIAS JURIDICAS	10						18	36	26	42
<b>TOTAL AREA DERECHO</b>		<b>80</b>	<b>51</b>	<b>88</b>	<b>318</b>	<b>540</b>	<b>18</b>	<b>36</b>	<b>26</b>	<b>42</b>
<b>AREA HUMANIDADES</b>										
TRADUCCION BILINGÜE (*)		-	-	-	1	1				
TRADUCTOR BILINGÜE	10						-	-	-	-
LICENCIADO EN LENGUA INGLESA	10						-	-	-	-
<b>TOTAL AREA HUMANIDADES</b>		<b>-</b>	<b>-</b>	<b>-</b>	<b>1</b>	<b>1</b>	<b>-</b>	<b>-</b>	<b>-</b>	<b>-</b>
<b>AREA EDUCACION</b>										
PEDAGOGIA EN MATEMATICAS Y COMPUTACION		-	-	-	12	22				
PROFESOR DE ENSEÑANZA MEDIA EN MATEMATICAS Y COMPUTACION	10						-	5	-	2
LICENCIADO EN EDUCACION	10						-	-	-	-
PEDAGOGIA EN INGLES (PLAN COMUN)		50	39	53	90	123				
PEDAGOGIA EN INGLES (PLAN COMUN)	3						-	-	-	-
PEDAGOGIA EN INGLES (*)		-	-	-	14	17				
PROFESOR DE INGLES	10						6	7	-	-
LICENCIADO EN CIENCIAS DE LA EDUCACION	10						-	-	-	-
PEDAGOGIA EN INGLES Y TRADUCCION BILINGÜE (*)		-	-	-	85	115				
PROFESOR DE INGLES Y TRADUCTOR BILINGÜE	10						9	9	-	-
LICENCIADO EN EDUCACION	10						-	-	-	-
<b>TOTAL AREA EDUCACION</b>		<b>50</b>	<b>39</b>	<b>53</b>	<b>201</b>	<b>277</b>	<b>15</b>	<b>21</b>	<b>-</b>	<b>2</b>
<b>AREA TECNOLOGIA</b>										
INGENIERIA CIVIL EN COMPUTACION E INFORMATICA		70	12	73	36	254				
INGENIERO CIVIL EN COMPUTACION E INFORMATICA	12						2	7	3	13
LICENCIADO EN CIENCIAS DE LA INGENIERIA	12						-	-	-	-
INGENIERIA DE EJECUCION EN COMPUTACION E INFORMATICA		40	2	21	63	287				
INGENIERO DE EJECUCION EN COMPUTACION E INFORMATICA	8						4	20	5	21
INGENIERIA CIVIL		50	20	62	88	401				
INGENIERO CIVIL	12						3	22	5	20
LICENCIADO EN CIENCIAS DE LA INGENIERIA	12						-	-	-	-
INGENIERIA CIVIL (PLAN COMUN)		90	41	124	70	233				
INGENIERIA CIVIL (PLAN COMUN)	4						-	-	-	-
INGENIERIA CIVIL QUIMICA		40	18	50	85	189				
INGENIERO CIVIL QUIMICO	12						6	12	2	6
LICENCIADO EN CIENCIAS DE LA INGENIERIA	12						-	-	-	-
INGENIERIA DE EJECUCION EN METALURGIA		20	8	35	62	320				
INGENIERO DE EJECUCION EN METALURGIA	8						1	16	4	14
INGENIERIA DE EJECUCION EN PROCESOS QUIMICOS		20	7	18	75	138				
INGENIERO DE EJECUCION EN PROCESOS QUIMICOS	8						4	7	3	4

(\*) Ingreso vía Pedagogía en Inglés (Plan Común).

**NIVEL: PREGRADO**

Vacantes y Matrículas; Egresados y Titulados por Carrera o Programas según Área del Conocimiento y Nivel de Estudio, Desagregadas por Género

Area/Carrera Titulo o Grado	Duración Semestres	VACANTES	MATRICULA 1ER AÑO		MATRICULA TOTAL		EGRESADOS		TITULADOS	
			Sexo Femenino	Ambos Sexos	Sexo Femenino	Ambos Sexos	Sexo Femenino	Ambos Sexos	Sexo Femenino	Ambos Sexos
INGENIERIA CIVIL INDUSTRIAL		80	29	84	186	531				
INGENIERO CIVIL INDUSTRIAL	12						6	23	7	21
LICENCIADO EN CIENCIAS DE LA INGENIERIA	12						-	-	-	-
INGENIERIA CIVIL METALURGICA		20	14	34	47	164				
INGENIERO CIVIL METALURGICO	12						-	7	2	7
LICENCIADO EN CIENCIAS DE LA INGENIERIA	12						-	-	-	-
INGENIERIA EN CONSTRUCCION		50	10	42	95	349				
INGENIERO CONSTRUCTOR	10						7	21	17	67
LICENCIADO EN CIENCIAS DE LA INGENIERIA EN CONSTRUCCION	10						-	-	-	-
INGENIERIA CIVIL AMBIENTAL		55	29	60	149	283				
INGENIERO CIVIL AMBIENTAL	12						13	20	2	5
LICENCIADO EN CIENCIAS DE LA INGENIERIA	12						-	-	-	-
INGENIERIA EN SISTEMAS DE INFORMACION EMPRESARIAL Y CONTROL DE GESTION		30	28	50	28	50				
INGENIERO EN SISTEMAS DE INFORMACION EMPRESARIAL Y CONTROL DE GESTION	10						-	-	-	-
LICENCIADO EN SISTEMAS DE GESTION EMPRESARIAL Y CONTROL DE GESTION	10						-	-	-	-
<b>TOTAL AREA TECNOLOGIA</b>		<b>565</b>	<b>218</b>	<b>653</b>	<b>984</b>	<b>3.199</b>	<b>46</b>	<b>155</b>	<b>50</b>	<b>178</b>
<b>AREA SALUD</b>										
QUIMICA Y FARMACIA		50	32	49	245	381				
QUIMICO FARMACEUTICO	11						33	53	11	27
LICENCIADO EN QUIMICA Y FARMACIA	10						-	-	-	-
<b>TOTAL AREA SALUD</b>		<b>50</b>	<b>32</b>	<b>49</b>	<b>245</b>	<b>381</b>	<b>33</b>	<b>53</b>	<b>11</b>	<b>27</b>
<b>TOTAL CASA CENTRAL</b>		<b>1.195</b>	<b>629</b>	<b>1.350</b>	<b>3.280</b>	<b>7.308</b>	<b>225</b>	<b>456</b>	<b>260</b>	<b>559</b>
<b>SEDE COQUIMBO</b>										
<b>AREA AGROPECUARIA Y CIENCIAS DEL MAR</b>										
INGENIERIA EN ACUICULTURA		30	18	34	91	199				
INGENIERO EN ACUICULTURA	10						3	8	5	15
LICENCIADO EN CIENCIAS DE LA ACUICULTURA	8						-	-	-	-
<b>TOTAL AREA AGROPECUARIA Y CIENCIAS DEL MAR</b>		<b>30</b>	<b>18</b>	<b>34</b>	<b>91</b>	<b>199</b>	<b>3</b>	<b>8</b>	<b>5</b>	<b>15</b>
<b>AREA CIENCIAS NATURALES Y MATEMATICAS</b>										
BIOLOGIA MARINA		40	14	29	138	248				
BIOLOGO MARINO	10						4	6	12	27
LICENCIADO EN CIENCIAS DEL MAR	8						-	-	-	-
<b>TOTAL AREA CIENCIAS NATURALES Y MATEMATICAS</b>		<b>40</b>	<b>14</b>	<b>29</b>	<b>138</b>	<b>248</b>	<b>4</b>	<b>6</b>	<b>12</b>	<b>27</b>
<b>AREA CIENCIAS SOCIALES</b>										
INGENIERIA COMERCIAL		80	50	84	232	455				
INGENIERO COMERCIAL	10						7	13	25	52
LICENCIADO EN CIENCIAS EN LA ADMINISTRACION DE EMPRESAS	10						-	-	-	-
<b>TOTAL AREA CIENCIAS SOCIALES</b>		<b>80</b>	<b>50</b>	<b>84</b>	<b>232</b>	<b>455</b>	<b>7</b>	<b>13</b>	<b>25</b>	<b>52</b>

**NIVEL: PREGRADO**

Vacantes y Matrículas; Egresados y Titulados por Carrera o Programas según Área del Conocimiento y Nivel de Estudio, Desagregadas por Género

Área/Carrera Título o Grado	Duración Semestres	VACANTES	MATRICULA 1ER AÑO		MATRICULA TOTAL		EGRESADOS		TITULADOS	
			Sexo Femenino	Ambos Sexos	Sexo Femenino	Ambos Sexos	Sexo Femenino	Ambos Sexos	Sexo Femenino	Ambos Sexos
<b>AREA DERECHO</b>										
DERECHO LICENCIADO EN CIENCIAS JURIDICAS	10	80	60	93	336	597	10	19	45	80
<b>TOTAL AREA DERECHO</b>		<b>80</b>	<b>60</b>	<b>93</b>	<b>336</b>	<b>597</b>	<b>10</b>	<b>19</b>	<b>45</b>	<b>80</b>
<b>AREA HUMANIDADES</b>										
LICENCIATURA EN CIENCIAS RELIGIOSAS LICENCIADO EN CIENCIAS RELIGIOSAS	10	5	1	5	5	27	-	1	-	2
<b>TOTAL AREA HUMANIDADES</b>		<b>5</b>	<b>1</b>	<b>5</b>	<b>5</b>	<b>27</b>	<b>-</b>	<b>1</b>	<b>-</b>	<b>2</b>
<b>AREA EDUCACION</b>										
PEDAGOGIA EN FILOSOFIA Y RELIGION PROFESOR DE FILOSOFIA Y RELIGION LICENCIADO EN EDUCACION	10 10	10	3	10	58	104	3 -	5 -	9 -	14 -
<b>TOTAL AREA EDUCACION</b>		<b>10</b>	<b>3</b>	<b>10</b>	<b>58</b>	<b>104</b>	<b>3</b>	<b>5</b>	<b>9</b>	<b>14</b>
<b>AREA TECNOLOGIA</b>										
INGENIERIA EN PREVENCION DE RIESGOS Y MEDIO AMBIENTE INGENIERO EN PREVENCION DE RIESGOS Y MEDIO AMBIENTE LICENCIADO EN CIENCIAS DE LA INGENIERIA EN PREVENCION DE RIESGOS	10 10	60	43	70	175	367	3 -	5 -	23 -	44 -
<b>TOTAL AREA TECNOLOGIA</b>		<b>60</b>	<b>43</b>	<b>70</b>	<b>175</b>	<b>367</b>	<b>3</b>	<b>5</b>	<b>23</b>	<b>44</b>
<b>AREA SALUD</b>										
MEDICINA MEDICO CIRUJANO LICENCIADO EN MEDICINA	14 10	50	33	55	169	317	- -	- -	- -	- -
BACHILLERATO EN CIENCIAS DE LA SALUD BACHILLER EN CIENCIAS DE LA SALUD	4	25	19	30	58	87	-	-	2	2
ENFERMERIA ENFERMERA(O) LICENCIADO EN ENFERMERIA	10 10	20	21	26	70	85	- -	- -	- -	- -
KINESIOLOGIA KINESIOLOGO LICENCIADO EN KINESIOLOGIA	10 10	25	16	32	58	98	- -	- -	- -	- -
NUTRICION Y DIETETICA NUTRICIONISTA DIETISTA LICENCIADO EN CIENCIAS DE LA NUTRICION Y DIETETICA	10 10	15	15	17	45	61	- -	- -	- -	- -
<b>TOTAL AREA SALUD</b>		<b>135</b>	<b>104</b>	<b>160</b>	<b>400</b>	<b>648</b>	<b>-</b>	<b>-</b>	<b>2</b>	<b>2</b>
<b>TOTAL SEDE COQUIMBO</b>		<b>440</b>	<b>293</b>	<b>485</b>	<b>1.435</b>	<b>2.645</b>	<b>30</b>	<b>57</b>	<b>121</b>	<b>236</b>
<b>TOTAL ENTIDAD</b>		<b>1.635</b>	<b>922</b>	<b>1.835</b>	<b>4.715</b>	<b>9.953</b>	<b>255</b>	<b>513</b>	<b>381</b>	<b>795</b>

**NIVEL: MAGISTER**

Vacantes y Matrículas; Egresados y Titulados por Carrera o Programas según Área del Conocimiento y Nivel de Estudio, Desagregadas por Género

Area/Carrera Titulo o Grado	Duración Semestres	VACANTES	MATRICULA 1ER AÑO		MATRICULA TOTAL		EGRESADOS		TITULADOS	
			Sexo Femenino	Ambos Sexos	Sexo Femenino	Ambos Sexos	Sexo Femenino	Ambos Sexos	Sexo Femenino	Ambos Sexos
<b>CASA CENTRAL</b>										
<b>AREA CIENCIAS NATURALES Y MATEMATICAS</b>										
MAGISTER EN GEOLOGIA ECONOMICA M/ EXPLORACION MAGISTER EN GEOLOGIA ECONOMICA M/EXPLORACION	4	-	1	5	1	8	-	-	-	-
MAGISTER EN CIENCIAS M/ MATEMATICAS MAGISTER EN CIENCIAS M/ MATEMATICAS	4	-	1	3	5	10	-	-	-	2
MAGISTER EN CIENCIAS M/ QUIMICA MAGISTER EN CIENCIAS M/QUIMICA	4	-	6	9	11	20	-	-	-	-
MAGISTER EN FISICA Y ASTRONOMIA MAGISTER EN FISICA Y ASTRONOMIA	4	-	3	3	3	3	-	-	-	-
<b>TOTAL AREA CIENCIAS NATURALES Y MATEMATICAS</b>		<b>-</b>	<b>11</b>	<b>20</b>	<b>20</b>	<b>41</b>	<b>-</b>	<b>-</b>	<b>-</b>	<b>2</b>
<b>AREA CIENCIAS SOCIALES</b>										
MAGISTER EN DIRECCION DE EMPRESAS MAGISTER EN DIRECCION DE EMPRESAS	4	-	7	27	12	52	-	-	3	19
MAGISTER EN CONTABILIDAD Y AUDITORIA MAGISTER EN CONTABILIDAD Y AUDITORIA	4	-	-	-	-	-	-	-	1	2
MAGISTER EN ANTROPOLOGIA MAGISTER EN ANTROPOLOGIA	4	-	2	2	2	2	-	-	1	1
MAGISTER EN CIENCIA REGIONAL MAGISTER EN CIENCIA REGIONAL	4	-	1	3	4	10	-	-	-	1
MAGISTER EN ADMINISTRACION MAGISTER EN ADMINISTRACION	4	-	-	-	5	10	-	-	5	8
MAGISTER EN CONTABILIDAD MAGISTER EN CONTABILIDAD	4	-	-	-	4	5	-	-	1	1
MAGISTER EN PSICOLOGIA SOCIAL MAGISTER EN PSICOLOGIA SOCIAL	4	-	4	7	7	16	-	-	-	-
<b>TOTAL AREA CIENCIAS SOCIALES</b>		<b>-</b>	<b>14</b>	<b>39</b>	<b>34</b>	<b>95</b>	<b>-</b>	<b>-</b>	<b>11</b>	<b>32</b>
<b>AREA EDUCACION</b>										
MAGISTER EN GESTION DE ORGANIZACIONES EDUCACIONALES MAGISTER EN GESTION DE ORGANIZACIONES EDUCACIONALES	4	-	-	-	-	-	-	-	-	-
<b>TOTAL AREA EDUCACION</b>		<b>-</b>	<b>-</b>	<b>-</b>	<b>-</b>	<b>-</b>	<b>-</b>	<b>-</b>	<b>-</b>	<b>-</b>
<b>AREA TECNOLOGIA</b>										
MAGISTER EJECUTIVO EN APLICACIONES DE INGENIERIA AMBIENTAL MAGISTER EN APLICACIONES DE INGENIERIA AMBIENTAL	4	-	2	3	5	13	-	-	-	3
MAGISTER EN INGENIERIA INFORMATICA MAGISTER EN INGENIERIA INFORMATICA	4	-	3	4	5	16	-	-	-	-
MAGISTER EN GESTION INTEGRAL DE PROYECTOS MAGISTER EN GESTION INTEGRAL DE PROYECTOS	4	-	8	27	18	76	-	-	-	-
<b>TOTAL AREA TECNOLOGIA</b>		<b>-</b>	<b>13</b>	<b>34</b>	<b>28</b>	<b>105</b>	<b>-</b>	<b>-</b>	<b>-</b>	<b>3</b>
<b>TOTAL CASA CENTRAL</b>		<b>-</b>	<b>38</b>	<b>93</b>	<b>82</b>	<b>241</b>	<b>-</b>	<b>-</b>	<b>11</b>	<b>37</b>

**NIVEL: MAGISTER**

Vacantes y Matrículas; Egresados y Titulados por Carrera o Programas según Área del Conocimiento y Nivel de Estudio, Desagregadas por Género

Area/Carrera Titulo o Grado	Duración Semestres	VACANTES	MATRICULA 1ER AÑO		MATRICULA TOTAL		EGRESADOS		TITULADOS	
			Sexo Femenino	Ambos Sexos	Sexo Femenino	Ambos Sexos	Sexo Femenino	Ambos Sexos	Sexo Femenino	Ambos Sexos
<b>SEDE COQUIMBO</b>										
<b>AREA AGROPECUARIA Y CIENCIAS DEL MAR</b>										
MAGISTER EN CIENCIAS DEL MAR		-	3	5	8	14	-	-	2	5
MAGISTER EN CIENCIAS DEL MAR	4	-	3	5	8	14	-	-	2	5
MAGISTER EN ACUICULTURA		-	10	16	21	57	-	-	-	2
MAGISTER EN ACUICULTURA	4	-	10	16	21	57	-	-	-	2
<b>TOTAL AREA AGROPECUARIA Y CIENCIAS DEL MAR</b>		<b>-</b>	<b>13</b>	<b>21</b>	<b>29</b>	<b>71</b>	<b>-</b>	<b>-</b>	<b>2</b>	<b>7</b>
<b>AREA CIENCIAS NATURALES Y MATEMATICAS</b>										
MAGISTER EN GESTION AMBIENTAL		-	8	21	18	53	-	-	-	-
MAGISTER EN GESTION AMBIENTAL	3	-	8	21	18	53	-	-	-	-
<b>TOTAL AREA CIENCIAS NATURALES Y MATEMATICAS</b>		<b>-</b>	<b>8</b>	<b>21</b>	<b>18</b>	<b>53</b>	<b>-</b>	<b>-</b>	<b>-</b>	<b>-</b>
<b>AREA CIENCIAS SOCIALES</b>										
MAGISTER EN ADMINISTRACION PARA ING. COMERCIALES E ING. CIVILES INDUSTRIALES		-	1	9	11	27	-	-	2	7
MAGISTER EN ADMINISTRACION PARA ING. COMERCIALES E ING. CIVILES INDUSTRIALES	4	-	1	9	11	27	-	-	2	7
<b>TOTAL AREA CIENCIAS SOCIALES</b>		<b>-</b>	<b>1</b>	<b>9</b>	<b>11</b>	<b>27</b>	<b>-</b>	<b>-</b>	<b>2</b>	<b>7</b>
<b>TOTAL SEDE COQUIMBO</b>		<b>-</b>	<b>22</b>	<b>51</b>	<b>58</b>	<b>151</b>	<b>-</b>	<b>-</b>	<b>4</b>	<b>14</b>
<b>TOTAL ENTIDAD</b>		<b>-</b>	<b>60</b>	<b>144</b>	<b>140</b>	<b>392</b>	<b>-</b>	<b>-</b>	<b>15</b>	<b>51</b>

**NIVEL: DOCTORADO**

Vacantes y Matrículas; Egresados y Titulados por Carrera o Programas según Área del Conocimiento y Nivel de Estudio, Desagregadas por Género

Area/Carrera Titulo o Grado	Duración Semestres	VACANTES	MATRICULA 1ER AÑO		MATRICULA TOTAL		EGRESADOS		TITULADOS	
			Sexo Femenino	Ambos Sexos	Sexo Femenino	Ambos Sexos	Sexo Femenino	Ambos Sexos	Sexo Femenino	Ambos Sexos
<b>CASA CENTRAL</b>										
<b>AREA CIENCIAS NATURALES Y MATEMATICAS</b>										
DOCTORADO EN CIENCIAS MENCION GEOLOGIA DOCTOR EN CIENCIAS MENCION GEOLOGIA	8	-	1	5	5	13	-	-	1	3
DOCTORADO EN CIENCIAS MENCION MATEMATICA DOCTOR EN CIENCIAS MENCION MATEMATICA	8	-	2	2	3	15	-	-	1	2
<b>TOTAL AREA CIENCIAS NATURALES Y MATEMATICAS</b>		<b>-</b>	<b>3</b>	<b>7</b>	<b>8</b>	<b>28</b>	<b>-</b>	<b>-</b>	<b>2</b>	<b>5</b>
<b>AREA CIENCIAS SOCIALES</b>										
DOCTORADO EN ANTROPOLOGIA DOCTOR EN ANTROPOLOGIA	8	-	2	10	10	22	-	-	-	-
<b>TOTAL AREA CIENCIAS SOCIALES</b>		<b>-</b>	<b>2</b>	<b>10</b>	<b>10</b>	<b>22</b>	<b>-</b>	<b>-</b>	<b>-</b>	<b>-</b>
<b>TOTAL CASA CENTRAL</b>		<b>-</b>	<b>5</b>	<b>17</b>	<b>18</b>	<b>50</b>	<b>-</b>	<b>-</b>	<b>2</b>	<b>5</b>
<b>SEDE COQUIMBO</b>										
<b>AREA AGROPECUARIA Y CIENCIAS DEL MAR</b>										
DOCTORADO EN ACUICULTURA DOCTOR EN ACUICULTURA	8	-	3	3	6	7	-	-	-	-
<b>TOTAL AREA AGROPECUARIA Y CIENCIAS DEL MAR</b>		<b>-</b>	<b>3</b>	<b>3</b>	<b>6</b>	<b>7</b>	<b>-</b>	<b>-</b>	<b>-</b>	<b>-</b>
<b>AREA CIENCIAS NATURALES Y MATEMATICAS</b>										
DOCTORADO EN BIOLOGIA Y ECOLOGIA APLICADA DOCTOR EN BIOLOGIA Y ECOLOGIA APLICADA	8	-	1	5	1	5	-	-	-	-
<b>TOTAL AREA CIENCIAS NATURALES Y MATEMATICAS</b>		<b>-</b>	<b>1</b>	<b>5</b>	<b>1</b>	<b>5</b>	<b>-</b>	<b>-</b>	<b>-</b>	<b>-</b>
<b>TOTAL SEDE COQUIMBO</b>		<b>-</b>	<b>4</b>	<b>8</b>	<b>7</b>	<b>12</b>	<b>-</b>	<b>-</b>	<b>-</b>	<b>-</b>
<b>TOTAL ENTIDAD</b>		<b>-</b>	<b>9</b>	<b>25</b>	<b>25</b>	<b>62</b>	<b>-</b>	<b>-</b>	<b>2</b>	<b>5</b>

**NIVEL: POSTITULO**

Vacantes y Matrículas; Egresados y Titulados por Carrera o Programas según Área del Conocimiento y Nivel de Estudio, Desagregadas por Género

Area/Carrera Titulo o Grado	Duración Semestres	VACANTES	MATRICULA 1ER AÑO		MATRICULA TOTAL		EGRESADOS		TITULADOS	
			Sexo Femenino	Ambos Sexos	Sexo Femenino	Ambos Sexos	Sexo Femenino	Ambos Sexos	Sexo Femenino	Ambos Sexos
<b>CASA CENTRAL</b>										
<b>AREA CIENCIAS SOCIALES</b>										
DIPLOMADO EN ADMINISTRACION DE EMPRESAS		-	1	9	1	9	-	-	5	9
DIPLOMADO EN ADMINISTRACION DE EMPRESAS	2	-								
DIPLOMADO EN GESTION ESTRATEGICA Y LIDERAZGO DE RECURSOS HUMANOS		-	8	11	8	11	-	-	2	5
DIPLOMADO EN GESTION ESTRATEGICA Y LIDERAZGO DE RECURSOS HUMANOS	2	-								
DIPLOMADO EN DESARROLLO DE FORMACION GERENCIAL		-	22	28	22	28	-	-	-	-
DIPLOMADO EN DESARROLLO DE FORMACION GERENCIAL	2	-								
<b>TOTAL AREA CIENCIAS SOCIALES</b>		<b>-</b>	<b>31</b>	<b>48</b>	<b>31</b>	<b>48</b>	<b>-</b>	<b>-</b>	<b>7</b>	<b>14</b>
<b>AREA HUMANIDADES</b>										
DIPLOMADO EN FILOSOFIA		-	-	8	-	8	-	-	-	-
DIPLOMADO EN FILOSOFIA	3	-								
DIPLOMADO EN ESTUDIOS TEOLOGICOS		-	16	25	23	42	-	-	16	35
DIPLOMADO EN ESTUDIOS TEOLOGICOS	4	-								
<b>TOTAL AREA HUMANIDADES</b>		<b>-</b>	<b>16</b>	<b>33</b>	<b>23</b>	<b>50</b>	<b>-</b>	<b>-</b>	<b>16</b>	<b>35</b>
<b>AREA EDUCACION</b>										
POSTITULO DE ESPECIALIZACION EN INGLES COMO SEGUNDO IDIOMA		-	-	-	-	-	-	-	-	-
POSTITULO DE ESPECIALIZACION EN INGLES COMO SEGUNDO IDIOMA	4	-								
POSTITULO DE MENCION INGLES PARA EDUCADORAS DE PARVULO Y PROFESOR DE E.G.B.		-	20	20	34	34	-	-	-	-
POSTITULO DE MENCION INGLES PARA EDUCADORAS DE PARVULO Y PROFESOR DE E.G.B.	4	-								
<b>TOTAL AREA EDUCACION</b>		<b>-</b>	<b>20</b>	<b>20</b>	<b>34</b>	<b>34</b>	<b>-</b>	<b>-</b>	<b>-</b>	<b>-</b>
<b>AREA TECNOLOGIA</b>										
DIPLOMADO DE REDES Y CONECTIVIDAD DE COMPUTADORES		-	-	-	-	1	-	-	-	1
DIPLOMADO DE REDES Y CONECTIVIDAD DE COMPUTADORES	1	-								
DIPLOMADO EN ERGONOMIA APLICADA A LA EMPRESA		-	-	-	-	-	-	-	-	-
DIPLOMADO EN ERGONOMIA APLICADA A LA EMPRESA	2	-								
DIPLOMADO EN SEGURIDAD OCUPACIONAL		-	-	-	-	-	-	-	-	-
DIPLOMADO EN SEGURIDAD OCUPACIONAL	1	-								
DIPLOMADO EN HIGIENE INDUSTRIAL Y SALUD OCUPACIONAL		-	-	-	-	-	-	-	-	-
DIPLOMADO EN HIGIENE INDUSTRIAL Y SALUD OCUPACIONAL	1	-								
DIPLOMADO GESTION EN PREVENCION DE RIESGOS		-	-	-	-	-	-	-	-	-
DIPLOMADO GESTION EN PREVENCION DE RIESGOS	1	-								
POSTITULO EN PREVENCION DE RIESGO		-	-	-	-	-	-	-	-	-
POSTITULO EN PREVENCION DE RIESGO	4	-								
DIPLOMADO DE INGENIERIA INDUSTRIAL		-	-	6	-	6	-	-	-	6
DIPLOMADO DE INGENIERIA INDUSTRIAL	2	-								
<b>TOTAL AREA TECNOLOGIA</b>		<b>-</b>	<b>-</b>	<b>6</b>	<b>-</b>	<b>7</b>	<b>-</b>	<b>-</b>	<b>-</b>	<b>7</b>
<b>TOTAL CASA CENTRAL</b>		<b>-</b>	<b>67</b>	<b>107</b>	<b>88</b>	<b>139</b>	<b>-</b>	<b>-</b>	<b>23</b>	<b>56</b>

**NIVEL: POSTITULO**

Vacantes y Matrículas; Egresados y Titulados por Carrera o Programas según Área del Conocimiento y Nivel de Estudio, Desagregadas por Género

Area/Carrera Titulo o Grado	Duración Semestres	VACANTES	MATRICULA 1ER AÑO		MATRICULA TOTAL		EGRESADOS		TITULADOS	
			Sexo Femenino	Ambos Sexos	Sexo Femenino	Ambos Sexos	Sexo Femenino	Ambos Sexos	Sexo Femenino	Ambos Sexos
<b>SEDE COQUIMBO</b>										
<b>AREA CIENCIAS SOCIALES</b>										
DIPLOMADO EN ADMINISTRACION Y DIRECCION DE EMPRESAS DIPLOMADO EN ADMINISTRACION Y DIRECCION DE EMPRESAS	2	-	6	15	6	15	-	-	6	15
DIPLOMADO EN GESTION Y ESTRATEGIAS FINANCIERAS DIPLOMADO EN GESTION Y ESTRATEGIAS FINANCIERAS	2	-	-	-	-	-	-	-	-	-
DIPLOMADO EN GESTION DE R.R.H.H. DIPLOMADO EN GESTION DE R.R.H.H.	2	-	8	16	8	16	-	-	8	15
DIPLOMADO EN INNOVACION Y TRANSFERENCIA TECNOLOGICA DIPLOMADO EN INNOVACION Y TRANSFERENCIA TECNOLOGICA	1	-	16	26	16	26	-	-	16	26
DIPLOMADO EN GESTION DE REDES ASISTENCIALES DIPLOMADO EN GESTION DE REDES ASISTENCIALES	2	-	-	-	16	34	-	-	16	34
<b>TOTAL AREA CIENCIAS SOCIALES</b>		<b>-</b>	<b>30</b>	<b>57</b>	<b>46</b>	<b>91</b>	<b>-</b>	<b>-</b>	<b>46</b>	<b>90</b>
<b>AREA HUMANIDADES</b>										
POSTITULO EN ORIENTACION EDUCACIONAL Y VOCACIONAL CON MENCION EN ENFASIS CURRICULAR BASADO EN COMPETENCIAS POSTITULO EN ORIENTACION EDUCACIONAL Y VOCACIONAL CON MENCION EN ENFASIS CURRICULAR BASADO EN COMPETENCIAS	4	-	-	-	24	31	-	-	20	26
<b>TOTAL AREA HUMANIDADES</b>		<b>-</b>	<b>-</b>	<b>-</b>	<b>24</b>	<b>31</b>	<b>-</b>	<b>-</b>	<b>20</b>	<b>26</b>
<b>AREA EDUCACION</b>										
DIPLOMADO EN LIDERAZGO DIRECTIVO PEDAGOGICO DIPLOMADO EN LIDERAZGO DIRECTIVO PEDAGOGICO	1	-	-	-	-	-	-	-	-	-
<b>TOTAL AREA EDUCACION</b>		<b>-</b>	<b>-</b>	<b>-</b>	<b>-</b>	<b>-</b>	<b>-</b>	<b>-</b>	<b>-</b>	<b>-</b>
<b>TOTAL SEDE COQUIMBO</b>		<b>-</b>	<b>30</b>	<b>57</b>	<b>70</b>	<b>122</b>	<b>-</b>	<b>-</b>	<b>66</b>	<b>116</b>

**NIVEL: POSTITULO**

Vacantes y Matrículas; Egresados y Titulados por Carrera o Programas según Área del Conocimiento y Nivel de Estudio, Desagregadas por Género

Area/Carrera Titulo o Grado	Duración Semestres	VACANTES	MATRICULA 1ER AÑO		MATRICULA TOTAL		EGRESADOS		TITULADOS	
			Sexo Femenino	Ambos Sexos	Sexo Femenino	Ambos Sexos	Sexo Femenino	Ambos Sexos	Sexo Femenino	Ambos Sexos
<b>CURSOS A DISTANCIA / CASA CENTRAL</b>										
<b>AREA CIENCIAS NATURALES Y MATEMATICAS</b>										
DIPLOMADO EN GESTION AMBIENTAL DIPLOMADO EN GESTION AMBIENTAL	2	-	6	24	14	45	1	1	2	7
LICENCIATURA EN GESTION AMBIENTAL LICENCIADO EN GESTION AMBIENTAL	4	-	19	74	41	131	3	20	5	17
DIPLOMADO EN GESTION INTEGRADA: CALIDAD, MEDIO AMBIENTE Y SEGURIDAD DIPLOMADO EN GESTION INTEGRADA: CALIDAD, MEDIO AMBIENTE Y SEGURIDAD	2	-	38	103	60	174	1	4	-	4
<b>TOTAL AREA CIENCIAS NATURALES Y MATEMATICAS</b>		<b>-</b>	<b>63</b>	<b>201</b>	<b>115</b>	<b>350</b>	<b>5</b>	<b>25</b>	<b>7</b>	<b>28</b>
<b>AREA CIENCIAS SOCIALES</b>										
POSTITULO EN ADMINISTRACION DE RECURSOS HUMANOS POSTITULO DE ADMINISTRADOR DE RECURSOS HUMANOS	6	-	49	80	111	189	34	71	8	13
POSTITULO EN ORIENTACION FAMILIAR POSTITULO DE ORIENTADOR FAMILIAR	6	-	13	18	19	25	11	13	4	5
DIPLOMADO EN ADMINISTRACION DE RECURSOS HUMANOS DIPLOMADO EN ADMINISTRACION DE RECURSOS HUMANOS	2	-	24	49	77	137	35	71	5	11
DIPLOMADO EN RELACIONES PUBLICAS Y PROTOCOLO DIPLOMADO EN RELACIONES PUBLICAS Y PROTOCOLO	2	-	-	-	-	-	5	10	1	1
DIPLOMADO EN TECNICAS MANEJO CONDUCTUAL EN NIÑOS Y ADOLESCENTES DIPLOMADO EN TECNICAS DE MANEJO CONDUCTUAL EN NIÑOS Y ADOLESCENTES	2	-	7	10	8	11	-	3	-	1
LICENCIATURA EN GESTION DE CALIDAD LICENCIADO EN GESTION DE CALIDAD	4	-	17	77	40	136	5	10	5	20
DIPLOMADO EN ADMINISTRACION DE LA GESTION MUNICIPAL DIPLOMADO EN ADMINISTRACION DE LA GESTION MUNICIPAL	2	-	-	-	1	1	-	2	1	1
DIPLOMADO EN GESTION TRIBUTARIA PARA PEQUEÑOS Y MEDIANOS EMPRESARIOS DIPLOMADO EN GESTION TRIBUTARIA PARA PEQUEÑOS Y MEDIANOS EMPRESARIOS	2	-	3	5	9	17	2	4	-	-
POSTITULO EN RELACIONES PUBLICAS Y PROTOCOLO POSTITULO EN RELACIONES PUBLICAS Y PROTOCOLO	6	-	-	-	2	3	4	4	-	-
DIPLOMADO EN GESTION DE LA CALIDAD DE VIDA DEL ADULTO MAYOR DIPLOMADO EN GESTION DE LA CALIDAD DE VIDA DEL ADULTO MAYOR	2	-	1	3	1	4	-	-	-	-
DIPLOMADO EN ORIENTACION FAMILIAR DIPLOMADO EN ORIENTACION FAMILIAR	2	-	6	13	7	13	1	1	2	2
POSTITULO EN MEDIACION FAMILIAR POSTITULO EN MEDIACION FAMILIAR	6	-	19	25	29	35	8	9	13	15
DIPLOMADO EN MEDIACION FAMILIAR DIPLOMADO EN MEDIACION FAMILIAR	2	-	25	27	25	28	3	5	4	4
DIPLOMADO EN EVALUACION DE PROYECTOS DE INVERSION DIPLOMADO EN EVALUACION DE PROYECTOS DE INVERSION	2	-	15	41	26	69	2	2	1	3
DIPLOMADO EN GESTION DE LA COMUNICACION CORPORATIVA DIPLOMADO EN GESTION DE LA COMUNICACION CORPORATIVA	2	-	12	18	16	24	-	-	-	-
POSTITULO EN GESTION DE LA COMUNICACION CORPORATIVA POSTITULO EN GESTION DE LA COMUNICACION CORPORATIVA	6	-	12	14	19	25	-	-	-	-
<b>TOTAL AREA CIENCIAS SOCIALES</b>		<b>-</b>	<b>203</b>	<b>380</b>	<b>390</b>	<b>717</b>	<b>110</b>	<b>205</b>	<b>44</b>	<b>76</b>

**NIVEL: POSTITULO**

Vacantes y Matrículas; Egresados y Titulados por Carrera o Programas según Área del Conocimiento y Nivel de Estudio, Desagregadas por Género

Area/Carrera Titulo o Grado	Duración Semestres	VACANTES	MATRICULA 1ER AÑO		MATRICULA TOTAL		EGRESADOS		TITULADOS	
			Sexo Femenino	Ambos Sexos	Sexo Femenino	Ambos Sexos	Sexo Femenino	Ambos Sexos	Sexo Femenino	Ambos Sexos
<b>AREA DERECHO</b>										
DIPLOMADO EN DERECHO PROCESAL PENAL		-	12	28	41	88				
DIPLOMADO EN DERECHO PROCESAL PENAL	2	-					1	2	2	4
<b>TOTAL AREA DERECHO</b>		<b>-</b>	<b>12</b>	<b>28</b>	<b>41</b>	<b>88</b>	<b>1</b>	<b>2</b>	<b>2</b>	<b>4</b>
<b>AREA EDUCACION</b>										
LICENCIATURA EN EDUCACION		-	-	-	25	27				
LICENCIADO EN EDUCACION	4	-					60	89	15	31
POSTITULO EN ADMINISTRACION EDUCACIONAL		-	13	22	14	24				
POSTITULO DE ADMINISTRADOR EDUCACIONAL	6	-					72	155	2	4
POSTITULO EN ORIENTACION EDUCACIONAL		-	14	24	22	39				
POSTITULO DE ORIENTADOR EDUCACIONAL Y CONSEJERO VOCACIONAL	6	-					2	2	14	16
POSTITULO EN ADMINISTRACION DE UNIDADES TECNICO-PEDAGOGICAS		-	12	25	16	29				
POSTITULO DE ADMINISTRADOR DE UNIDADES TECNICAS PEDAGOGICAS	6	-					50	68	1	3
POSTITULO EN PSICOPEDAGOGIA		-	58	64	89	98				
POSTITULO DE PSICOPEDAGOGO	6	-					128	145	22	23
LICENCIATURA EN EDUCACION M/ PLANIFICACION EDUCACIONAL		-	-	-	-	-				
LICENCIADO EN EDUCACION M/ PLANIFICACION EDUCATIVA	4	-					12	12	1	2
LICENCIATURA EN EDUCACION M/ TRASTORNOS DE APRENDIZAJE		-	-	-	-	-				
LICENCIADO EN EDUCACION M/ TRASTORNOS DE APRENDIZAJE	4	-					21	21	3	3
LICENCIATURA EN EDUCACION M/ EVALUACION EDUCACIONAL		-	-	-	-	-				
LICENCIADO EN EDUCACION M/ EVALUACION EDUCACIONAL	4	-					10	10	-	-
LICENCIATURA EN EDUCACION SUPERIOR		-	-	-	39	87				
LICENCIADO EN EDUCACION SUPERIOR	4	-					8	9	9	20
LICENCIATURA EN MANEJO CONDUCTUAL EN NIÑOS Y ADOLESCENTES		-	24	30	34	39				
LICENCIADO EN MANEJO CONDUCTUAL EN NIÑOS Y ADOLESCENTES	4	-					-	1	-	-
LICENCIATURA EN EDUCACION MATEMATICA		-	-	-	4	9				
LICENCIADO EN EDUCACION MATEMATICA	4	-					7	7	1	4
LICENCIATURA EN EDUCACION EN GESTION INSTRUCCIONAL		-	-	-	-	-				
LICENCIADO EN EDUCACION M/ GESTION INSTRUCCIONAL	4	-					-	-	-	-
POSTITULO PROFESOR EDUCACION GENERAL BASICA NB 1 Y NB 2 (*)		-	46	49	124	131				
POSTITULO PROFESOR EDUCACION GENERAL BASICA NB 1 Y NB 2	4	-					25	26	14	15
LICENCIATURA EN EDUCACION PROFESOR EDUCACION MEDIA TECNICO PROFESIONAL		-	23	63	72	147				
LICENCIADO EN EDUCACION PROFESOR EDUCACION MEDIA TECNICO PROFESIONAL	6	-					4	13	10	16
LICENCIATURA EN EDUCACION Y PROFESOR EDUCACION BASICA		-	-	-	67	89				
LICENCIADO EN EDUCACION Y PROFESOR EDUCACION BASICA	6	-					18	23	34	43
POSTITULO DE MENCION EN LENGUAJE Y COMUNICACION PARA PROFESORES DE E.G.B.		-	24	32	49	63				
POSTITULO DE MENCION EN LENGUAJE Y COMUNICACION PARA PROFESORES DE E.G.B.	3	-					6	6	3	3
POSTITULO DE MENCION EN EDUCACION TECNOLOGICA PARA PROFESORES DE E.G.B.		-	8	11	11	17				
POSTITULO DE MENCION EN EDUCACION TECNOLOGICA PARA PROFESORES DE E.G.B.	3	-					-	1	-	-
POSTITULO DE MENCION EN EDUCACION MATEMATICA PARA PROFESORES DE E.G.B.		-	17	31	38	63				

(\*) Nivel Básico 1 y Nivel Básico 2.

**NIVEL: POSTITULO**

Vacantes y Matrículas; Egresados y Titulados por Carrera o Programas según Área del Conocimiento y Nivel de Estudio, Desagregadas por Género

Area/Carrera Titulo o Grado	Duración Semestres	VACANTES	MATRICULA 1ER AÑO		MATRICULA TOTAL		EGRESADOS		TITULADOS	
			Sexo Femenino	Ambos Sexos	Sexo Femenino	Ambos Sexos	Sexo Femenino	Ambos Sexos	Sexo Femenino	Ambos Sexos
POSTITULO DE MENCION EN EDUCACION MATEMATICA PARA PROFESORES DE E.G.B.	3						2	2	1	2
POSTITULO DE MENCION EN EDUCACION MEDIO NATURAL, PARA PROFESORES DE E.G.B.		-	7	8	15	21				
POSTITULO DE MENCION EN EDUCACION MEDIO NATURAL, PARA PROFESORES DE E.G.B.	3						2	3	2	2
POSTITULO DE MENCION EN ESTUDIO Y COMPRENSION DE LA SOCIEDAD PARA PROFESORES DE E.G.B.		-	2	10	16	34				
POSTITULO DE MENCION EN ESTUDIO Y COMPRENSION DE LA SOCIEDAD PARA PROFESORES DE E.G.B.	3						5	5	-	-
POSTITULO EN TRASTORNOS DE LA COMUNICACION Y EL LENGUAJE		-	42	43	52	53				
POSTITULO EN TRASTORNOS DE LA COMUNICACION Y EL LENGUAJE	4						-	-	-	-
<b>TOTAL AREA EDUCACION</b>		<b>-</b>	<b>290</b>	<b>412</b>	<b>687</b>	<b>970</b>	<b>432</b>	<b>598</b>	<b>132</b>	<b>187</b>
<b>AREA TECNOLOGIA</b>										
DIPLOMADO EN GESTION EN SISTEMAS DE CALIDAD TOTAL		-	5	17	9	27				
DIPLOMADO EN GESTION EN SISTEMAS DE CALIDAD TOTAL	2						-	2	-	4
DIPLOMADO EN CONTROL Y GESTION EMPRESARIAL		-	2	7	2	7				
DIPLOMADO EN CONTROL Y GESTION EMPRESARIAL	2						-	-	-	-
<b>TOTAL AREA TECNOLOGIA</b>		<b>-</b>	<b>7</b>	<b>24</b>	<b>11</b>	<b>34</b>	<b>-</b>	<b>2</b>	<b>-</b>	<b>4</b>
<b>TOTAL CURSOS A DISTANCIA</b>		<b>-</b>	<b>575</b>	<b>1.045</b>	<b>1.244</b>	<b>2.159</b>	<b>548</b>	<b>832</b>	<b>185</b>	<b>299</b>
<b>TOTAL ENTIDAD</b>		<b>-</b>	<b>672</b>	<b>1.209</b>	<b>1.402</b>	<b>2.420</b>	<b>548</b>	<b>832</b>	<b>274</b>	<b>471</b>

<b>PERSONAL ACADEMICO</b> (Número de Personas)	<b>DOCTORADO</b>	<b>MAGISTER</b>	<b>TITULADOS</b>	<b>OTROS</b>	<b>TOTAL</b>
JORNADA COMPLETA	145	127	87	0	359
1/2 JORNADA	3	36	76	0	115
JORNADA HORAS	9	47	297	0	353
<b>TOTAL</b>	<b>157</b>	<b>210</b>	<b>460</b>	<b>0</b>	<b>827</b>
<b>Nº JORNADAS COMPLETAS EQUIVALENTES</b> (Nº J.C.E. = Nº HORAS/44)	<b>148</b>	<b>152</b>	<b>176</b>	<b>0</b>	<b>476</b>

<b>PERSONAL NO ACADEMICO</b> (Número de Personas)	<b>CON TITULO PROFESIONAL</b>	<b>SIN TITULO PROFESIONAL</b>	<b>PERSONAL DE SERVICIO</b>	<b>TOTAL</b>
	147	376	43	566

**BALANCE DE EJECUCION PRESUPUESTARIA**

Universidad Católica del Norte


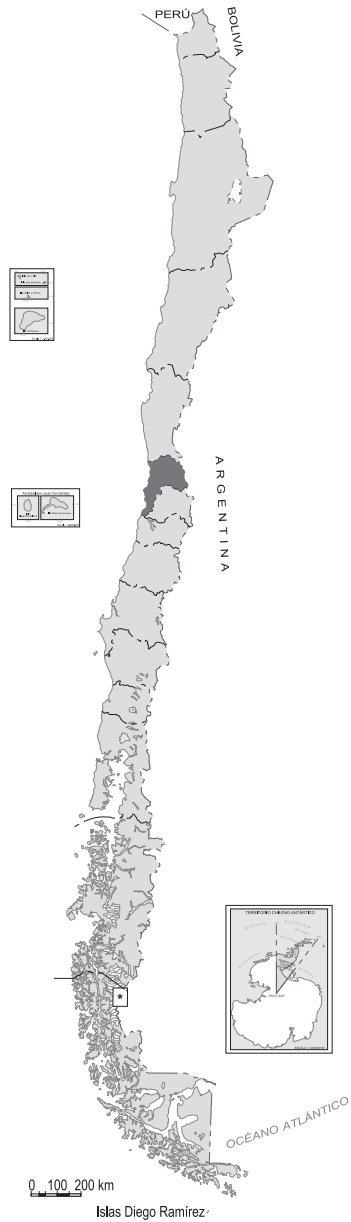
(Valores en Miles de Pesos de cada Año)

	<b>AÑO 2006</b>	<b>AÑO 2007</b>	<b>AÑO 2008</b>
<b>INGRESOS</b>	<b>32.858.029</b>	<b>33.284.264</b>	<b>38.031.912</b>
<b>1. INGRESOS DE OPERACION</b>	<b>17.392.971</b>	<b>18.430.208</b>	<b>21.898.319</b>
1.1 Venta de bienes y servicios	7.740.117	7.841.616	8.633.303
1.2 Renta de Inversiones	0	0	0
1.3 Aranceles de Matrícula	9.652.854	10.588.592	13.265.016
<b>2. VENTAS DE ACTIVOS</b>	<b>0</b>	<b>0</b>	<b>0</b>
2.1 Activos Físicos	0	0	0
2.2 Activos Financieros	0	0	0
<b>3. TRANSFERENCIAS</b>	<b>996.098</b>	<b>973.836</b>	<b>1.139.600</b>
3.1 Del sector Privado	397.297	675.809	843.660
3.2 De Organismos del Sector Público	598.801	298.027	295.940
3.3 Ley Nº 16.681	0	0	0
<b>4. ENDEUDAMIENTO</b>	<b>2.442.661</b>	<b>1.369.182</b>	<b>2.228.498</b>
4.1 Interno	0	0	0
4.2 Externo	2.442.661	1.369.182	2.228.498
4.3 Proveedores	0	0	0
<b>5. FINANCIAMIENTO FISCAL</b>	<b>8.121.803</b>	<b>8.829.855</b>	<b>9.745.691</b>
5.1 Aporte Fiscal Directo	5.661.137	6.000.164	6.437.206
5.2 Aporte Fiscal Indirecto	313.140	276.079	259.992
5.3 Pagarés Universitarios T.G.R.	0	0	0
5.4 Recuperación Préstamos por Crédito Fiscal	135.658	132.976	148.435
5.5 Otros Aportes	2.011.868	2.420.636	2.900.058
<b>6. RECUPERACION OTROS PRESTAMOS</b>	<b>1.080.158</b>	<b>1.296.256</b>	<b>1.602.326</b>
6.1 Préstamos Inciso 3º, Art. 70, Ley 18.591	0	0	0
6.2 Otros Préstamos	1.080.158	1.296.256	1.602.326
<b>7. OTROS INGRESOS</b>	<b>248.994</b>	<b>304.256</b>	<b>279.268</b>
7.1 Leyes Especiales	0	0	0
7.2 Otros Ingresos	248.994	304.256	279.268
<b>8. SALDO INICIAL DE CAJA</b>	<b>2.575.344</b>	<b>2.080.671</b>	<b>1.138.210</b>

**BALANCE DE EJECUCION PRESUPUESTARIA**

(Valores en Miles de Pesos de cada Año)

	<b>AÑO 2006</b>	<b>AÑO 2007</b>	<b>AÑO 2008</b>
<b>GASTOS</b>	<b>32.858.029</b>	<b>33.284.264</b>	<b>38.031.912</b>
<b>A. DE OPERACION</b>	<b>25.138.912</b>	<b>27.737.393</b>	<b>30.780.619</b>
<b>1. GASTOS EN PERSONAL</b>	<b>18.004.264</b>	<b>20.137.341</b>	<b>22.376.691</b>
1.1 Directivos	777.204	887.834	993.305
1.2 Académicos	6.360.922	6.956.293	8.040.200
1.3 No Académicos	6.862.493	6.827.257	7.649.448
1.4 Honorarios	3.702.869	5.126.475	5.305.451
1.5 Viáticos	0	0	0
1.6 Horas Extraordinarias	49.732	56.798	59.806
1.7 Jornales	0	0	0
1.8 Aportes Patronales	251.044	282.684	328.481
<b>2. COMPRA DE BIENES Y SERVICIOS</b>	<b>4.965.056</b>	<b>5.348.672</b>	<b>5.945.701</b>
<b>3. TRANSFERENCIAS</b>	<b>2.169.592</b>	<b>2.251.380</b>	<b>2.458.227</b>
3.1 Corporaciones de Televisión	0	0	0
3.2 Becas Estudiantiles	793.365	850.948	1.080.214
3.3 Fondos Centrales Investigación	460.526	453.676	360.630
3.4 Fondos Centrales de Extensión	536.204	602.446	731.694
3.5 Otras Transferencias	379.497	344.310	285.689
<b>B. DE INVERSION</b>	<b>5.638.446</b>	<b>3.673.054</b>	<b>3.612.425</b>
<b>4. INVERSION REAL</b>	<b>5.638.446</b>	<b>3.673.054</b>	<b>3.612.425</b>
<b>5. INVERSION FINANCIERA</b>	<b>0</b>	<b>0</b>	<b>0</b>
5.1 Préstamos Estudiantiles	0	0	0
Inciso 3º, Art. 70, Ley 18.591	0	0	0
Otros Préstamos	0	0	0
5.2 Compra de Títulos y Valores	0	0	0
<b>C. DE AMORTIZACION</b>	<b>0</b>	<b>735.607</b>	<b>1.245.579</b>
<b>6. SERVICIO DE DEUDA</b>	<b>0</b>	<b>735.607</b>	<b>1.245.579</b>
6.1 Interna	0	0	0
6.2 Externa	0	735.607	1.245.579
6.3 Proveedores	0	0	0
<b>7. COMPROMISOS PENDIENTES</b>	<b>0</b>	<b>0</b>	<b>0</b>
<b>D. OTROS</b>	<b>2.080.671</b>	<b>1.138.210</b>	<b>2.393.289</b>
<b>8. OTROS</b>	<b>0</b>	<b>0</b>	<b>0</b>
<b>9. SALDO FINAL DE CAJA</b>	<b>2.080.671</b>	<b>1.138.210</b>	<b>2.393.289</b>



# Universidad de Valparaíso

V REGIÓN DE VALPARAÍSO

BLANCO1829. VALPARAISO, CHILE  
TELEFONO: (32) 250 7000  
Sitio WEB: <http://www.uv.cl>

# Universidad de Valparaíso

Creada el 12 de Febrero de 1981

Información General 2008	TOTAL ALUMNOS				N° DE CARRERAS Y PROGRAMAS CON MATRICULA			
	Pregrado	Magíster	Doctorado	Postítulo	Pregrado	Magíster	Doctorado	Postítulo
<b>CASA CENTRAL</b>	<b>14.463</b>	<b>684</b>	<b>30</b>	<b>652</b>	<b>50</b>	<b>24</b>	<b>2</b>	<b>46</b>
<b>CAMPUS LOS ANDES</b>	<b>313</b>	<b>12</b>	<b>-</b>	<b>-</b>	<b>4</b>	<b>1</b>	<b>-</b>	<b>-</b>
<b>CAMPUS MELIPILLA</b>	<b>175</b>	<b>-</b>	<b>-</b>	<b>-</b>	<b>3</b>	<b>-</b>	<b>-</b>	<b>-</b>
<b>CAMPUS SAN FELIPE</b>	<b>803</b>	<b>-</b>	<b>-</b>	<b>-</b>	<b>6</b>	<b>-</b>	<b>-</b>	<b>-</b>
<b>CAMPUS SANTIAGO</b>	<b>1.163</b>	<b>-</b>	<b>-</b>	<b>17</b>	<b>9</b>	<b>-</b>	<b>-</b>	<b>1</b>
<b>CAMPUS RENGO</b>	<b>189</b>	<b>-</b>	<b>-</b>	<b>-</b>	<b>4</b>	<b>-</b>	<b>-</b>	<b>-</b>
<b>TOTAL ENTIDAD</b>	<b>17.106</b>	<b>696</b>	<b>30</b>	<b>669</b>	<b>76</b>	<b>25</b>	<b>2</b>	<b>47</b>



**NIVEL: PREGRADO**

Vacantes y Matrículas; Egresados y Titulados por Carrera o Programas según Área del Conocimiento y Nivel de Estudio, Desagregadas por Género

Area/Carrera Título o Grado	Duración Semestres	VACANTES	MATRICULA 1ER AÑO		MATRICULA TOTAL		EGRESADOS		TITULADOS	
			Sexo Femenino	Ambos Sexos	Sexo Femenino	Ambos Sexos	Sexo Femenino	Ambos Sexos	Sexo Femenino	Ambos Sexos
<b>CASA CENTRAL</b>										
<b>AREA ARTE Y ARQUITECTURA</b>										
ARQUITECTURA		89	40	84	179	389	-	-	-	-
LICENCIADO EN ARQUITECTURA	12						-	-	-	-
ARQUITECTO	12						-	-	19	38
DISEÑO		90	58	86	294	441	-	-	-	-
LICENCIADO EN DISEÑO	7						-	-	-	-
DISEÑADOR	10						-	-	34	46
DISEÑO (V) - 1er SEMESTRE		52	23	37	103	193	-	-	-	-
LICENCIADO EN DISEÑO	7						-	-	-	-
DISEÑADOR	10						-	-	-	-
CINE		57	24	46	71	180	-	-	-	-
LICENCIADO EN CINE	8						-	-	-	-
CINEASTA	8						-	-	8	24
MUSICA		89	17	54	43	210	-	-	-	-
LICENCIADO EN ARTE, TECNOLOGIA Y GESTION MUSICAL	8						-	-	-	-
MUSICO CON MENCION EN EJECUCION INSTRUMENTAL	8						-	-	-	4
MUSICO CON MENCION EN EJECUCION CANTO	8						-	-	-	-
ACTUACION TEATRAL		49	42	49	89	132	-	-	-	-
LICENCIADO EN ACTUACION TEATRAL	9						-	-	-	-
ACTOR / ACTRIZ CON ESPECIALIDAD	9						-	-	-	-
<b>TOTAL AREA ARTE Y ARQUITECTURA</b>		<b>426</b>	<b>204</b>	<b>356</b>	<b>779</b>	<b>1.545</b>	<b>-</b>	<b>-</b>	<b>61</b>	<b>112</b>
<b>AREA CIENCIAS NATURALES Y MATEMATICAS</b>										
BIOLOGIA MARINA		34	16	30	107	190	-	-	-	-
LICENCIADO EN BIOLOGIA MARINA	10						-	-	-	-
BIOLOGO MARINO	10						-	-	15	23
LICENCIATURA EN MATEMATICAS		-	-	-	1	1	-	-	-	-
LICENCIADO EN MATEMATICAS	8						-	-	-	6
ANALISTA COMPUTACION	10						-	-	-	-
METEOROLOGIA		65	20	37	83	158	-	-	-	-
LICENCIADO EN METEOROLOGIA	8						-	-	-	-
METEOROLOGO	8						-	-	8	18
MATEMATICA		70	31	61	165	317	-	-	-	-
LICENCIADO EN MATEMATICA	8						-	-	-	-
LICENCIADO EN EDUCACION	8						-	-	-	-
PROFESOR DE EDUCACION MEDIA EN MATEMATICA M/ DIDACTICA	10						-	-	2	3
PROFESOR DE EDUCACION MEDIA EN MATEMATICA M/ COMPUTACION	10						-	-	-	2
BACHILLERATO (INGRESO COMUN)		166	100	151	101	154	-	-	-	-
BACHILLER CON MENCION EN CIENCIAS	4						-	-	-	-
BACHILLER CON MENCION EN HUMANIDADES Y CIENCIAS SOCIALES	4						-	-	-	-
LICENCIATURA EN CIENCIAS		23	13	15	38	52	-	-	-	-
LICENCIADO EN CIENCIAS M/ EN BIOLOGIA	8						-	-	-	-
LICENCIADO EN CIENCIAS M/ EN QUIMICA	8						-	-	-	-
LICENCIATURA EN FISICA MENCION ASTRONOMIA		47	9	32	28	78	-	-	-	-
LICENCIADO EN FISICA M/ ASTRONOMIA	8						-	-	-	-
<b>TOTAL AREA CIENCIAS NATURALES Y MATEMATICAS</b>		<b>405</b>	<b>189</b>	<b>326</b>	<b>523</b>	<b>950</b>	<b>-</b>	<b>-</b>	<b>25</b>	<b>52</b>

Vacantes y Matrículas; Egresados y Titulados por Carrera o Programas según Área del Conocimiento y Nivel de Estudio, Desagregadas por Género

Área/Carrera Título o Grado	Duración Semestres	VACANTES	MATRICULA 1ER AÑO		MATRICULA TOTAL		EGRESADOS		TITULADOS	
			Sexo Femenino	Ambos Sexos	Sexo Femenino	Ambos Sexos	Sexo Femenino	Ambos Sexos	Sexo Femenino	Ambos Sexos
<b>AREA CIENCIAS SOCIALES</b>										
TRABAJO SOCIAL		102	64	93	443	535	-	-	-	-
LICENCIADO EN TRABAJO SOCIAL	10						-	-	80	91
ASISTENTE SOCIAL	10									
PSICOLOGIA		94	65	104	390	587	-	-	-	-
LICENCIADO EN PSICOLOGIA	10						-	-	35	60
PSICOLOGO	10									
LICENCIATURA EN ESTADISTICA		-	-	-	-	-	-	-	-	-
LICENCIADO EN ESTADISTICA	8						-	-	-	-
ESTADISTICO	8									
AUDITORIA (D) - 1er SEMESTRE		107	63	99	401	639	-	-	-	-
LICENCIADO EN SISTEMAS DE INFORMACION FINANCIERA Y CONTROL DE GESTION	10						-	-	-	-
CONTADOR PUBLICO AUDITOR	10						-	-	51	71
AUDITORIA (D) - 2º SEMESTRE		-	-	-	-	-	-	-	-	-
LICENCIADO EN SISTEMAS DE INFORMACION FINANCIERA Y CONTROL DE GESTION	10						-	-	-	-
CONTADOR PUBLICO AUDITOR	10						-	-	-	-
AUDITORIA (V) - 1er SEMESTRE		-	-	-	67	130	-	-	-	-
LICENCIADO EN SISTEMAS DE INFORMACION FINANCIERA Y CONTROL DE GESTION	10						-	-	-	-
CONTADOR PUBLICO AUDITOR	10						-	-	-	-
INGENIERIA COMERCIAL (D) - 1er SEMESTRE		147	70	139	418	807	-	-	-	-
LICENCIADO EN CIENCIAS EN LA ADMINISTRACION DE EMPRESAS	10						-	-	-	-
INGENIERO COMERCIAL	10						-	-	76	154
INGENIERIA COMERCIAL (V) - 2º SEMESTRE		-	-	-	38	86	-	-	-	-
LICENCIADO EN CIENCIAS EN LA ADMINISTRACION DE EMPRESAS	10						-	-	-	-
INGENIERO COMERCIAL	10						-	-	-	-
INGENIERIA EN ESTADISTICA		64	32	55	90	195	-	-	-	-
LICENCIADO EN ESTADISTICA	10						-	-	-	-
INGENIERO ESTADISTICO	10						-	-	8	12
ADMINISTRACION DE NEGOCIOS INTERNACIONALES		107	56	101	308	548	-	-	-	-
LICENCIADO EN NEGOCIACIONES INTERNACIONALES	8						-	-	-	-
ADMINISTRADOR DE NEGOCIOS INTERNACIONALES	8						-	-	23	36
ADMINISTRACION PUBLICA		32	14	26	73	124	-	-	-	-
LICENCIADO EN ADMINISTRACION PUBLICA	10						-	-	-	-
ADMINISTRADOR PUBLICO	10						-	-	17	37
GESTION EN TURISMO Y CULTURAL		74	40	63	211	305	-	-	-	-
LICENCIADO EN TURISMO Y CULTURA	8						-	-	-	-
ADMINISTRADOR TURISTICO CULTURAL	8						-	-	13	16
INGENIERIA COMERCIAL (V) - 1er SEMESTRE		-	-	-	12	24	-	-	-	-
LICENCIADO EN CIENCIAS EN LA ADMINISTRACION DE EMPRESAS	10						-	-	-	-
INGENIERO COMERCIAL	10						-	-	-	-
SOCIOLOGIA		51	22	49	136	283	-	-	-	-
LICENCIADO EN SOCIOLOGIA	10						-	-	-	-
SOCIOLOGO	10						-	-	2	2
ADMINISTRACION PUBLICA (D) - 1er SEMESTRE		47	26	50	155	284	-	-	-	-
LICENCIADO EN ADMINISTRACION PUBLICA	10						-	-	-	-
ADMINISTRADOR PUBLICO	10						-	-	-	-

**NIVEL: PREGRADO**

Vacantes y Matrículas; Egresados y Titulados por Carrera o Programas según Área del Conocimiento y Nivel de Estudio, Desagregadas por Género

Area/Carrera Título o Grado	Duración Semestres	VACANTES	MATRICULA 1ER AÑO		MATRICULA TOTAL		EGRESADOS		TITULADOS	
			Sexo Femenino	Ambos Sexos	Sexo Femenino	Ambos Sexos	Sexo Femenino	Ambos Sexos	Sexo Femenino	Ambos Sexos
ADMINISTRACION DE RECURSOS GASTRONOMICOS (D)		95	47	68	128	192	-	-	-	-
LICENCIADO EN ADMINISTRACION GASTRONOMICA Y ARTES CULINARIAS	9						-	-	-	-
ADMINISTRADOR DE RECURSOS GASTRONOMICOS	9						-	-	-	-
ADMINISTRACION DE RECURSOS GASTRONOMICOS (M)		-	-	-	9	15	-	-	-	-
LICENCIADO EN ADMINISTRACION GASTRONOMICA Y ARTES CULINARIAS	9						-	-	-	-
ADMINISTRADOR DE RECURSOS GASTRONOMICOS	9						-	-	-	-
BACHILLERATO EN CIENCIAS SOCIALES Y EMPRESARIALES		-	-	-	-	-	-	-	-	-
BACHILLER EN CIENCIAS SOCIALES Y EMPRESARIALES	4						-	-	-	-
SOCIOECONOMIA		62	34	57	133	266	-	-	-	-
LICENCIADO EN CIENCIAS SOCIO-ECONOMICAS	8						-	-	-	-
SOCIOECONOMISTA CON MENCION	8						-	-	7	13
<b>TOTAL AREA CIENCIAS SOCIALES</b>		<b>982</b>	<b>533</b>	<b>904</b>	<b>3.012</b>	<b>5.020</b>	<b>-</b>	<b>-</b>	<b>312</b>	<b>492</b>
<b>AREA DERECHO</b>										
DERECHO		112	66	136	285	568	-	-	-	-
LICENCIADO EN CIENCIAS JURIDICAS	10						-	-	18	40
<b>TOTAL AREA DERECHO</b>		<b>112</b>	<b>66</b>	<b>136</b>	<b>285</b>	<b>568</b>	<b>-</b>	<b>-</b>	<b>18</b>	<b>40</b>
<b>AREA HUMANIDADES</b>										
LICENCIATURA EN FILOSOFIA		-	-	-	-	-	-	-	-	-
LICENCIADO EN FILOSOFIA	8						-	-	1	1
LICENCIATURA EN HISTORIA		-	-	-	-	-	-	-	-	-
LICENCIADO EN HISTORIA	8						-	-	-	-
<b>TOTAL AREA HUMANIDADES</b>		<b>-</b>	<b>-</b>	<b>-</b>	<b>-</b>	<b>-</b>	<b>-</b>	<b>-</b>	<b>1</b>	<b>1</b>
<b>AREA EDUCACION</b>										
PEDAGOGIA EN FILOSOFIA		47	14	29	79	181	-	-	-	-
LICENCIADO EN FILOSOFIA	10						-	-	-	-
LICENCIADO EN EDUCACION	10						-	-	-	-
PROFESOR DE ENSEÑANZA MEDIA EN FILOSOFIA	10						-	-	9	12
PEDAGOGIA EN HISTORIA Y CIENCIAS SOCIALES		54	21	49	157	345	-	-	-	-
LICENCIADO EN HISTORIA	10						-	-	-	-
LICENCIADO EN EDUCACION	10						-	-	-	-
PROFESOR DE ENSEÑANZA MEDIA EN HISTORIA Y CIENCIAS SOCIALES	10						-	-	15	30
EDUCACION PARVULARIA		47	45	45	194	194	-	-	-	-
LICENCIADO EN EDUCACION PARVULARIA	9						-	-	-	-
EDUCADOR DE PARVULOS MENCION LENGUAJE Y COMUNICACION	9						-	-	22	22
EDUCADOR DE PARVULOS MENCION EN SALUD Y ALIMENTACION	9						-	-	7	7
<b>TOTAL AREA EDUCACION</b>		<b>148</b>	<b>80</b>	<b>123</b>	<b>430</b>	<b>720</b>	<b>-</b>	<b>-</b>	<b>53</b>	<b>71</b>
<b>AREA TECNOLOGIA</b>										
INGENIERIA EN CONSTRUCCION		109	23	127	130	547	-	-	-	-
LICENCIADO EN CIENCIAS DE LA CONSTRUCCION	10						-	-	-	-
INGENIERO CONSTRUCTOR	10						-	-	17	42
INGENIERIA EN INFORMATICA APLICADA		-	-	-	6	61	-	-	-	-
LICENCIADO EN INFORMATICA	10						-	-	-	-
INGENIERO EN INFORMATICA APLICADA	10						-	-	6	12

**NIVEL: PREGRADO**

Vacantes y Matrículas; Egresados y Titulados por Carrera o Programas según Área del Conocimiento y Nivel de Estudio, Desagregadas por Género

Área/Carrera Título o Grado	Duración Semestres	VACANTES	MATRICULA 1ER AÑO		MATRICULA TOTAL		EGRESADOS		TITULADOS	
			Sexo Femenino	Ambos Sexos	Sexo Femenino	Ambos Sexos	Sexo Femenino	Ambos Sexos	Sexo Femenino	Ambos Sexos
INGENIERIA AMBIENTAL		62	41	60	219	352	-	-	-	-
LICENCIADO EN INGENIERIA AMBIENTAL	10						-	-	-	-
INGENIERO AMBIENTAL	10						-	-	19	24
INGENIERIA BIOMEDICA		73	32	65	170	338	-	-	-	-
LICENCIADO EN INGENIERIA BIOMEDICA	10						-	-	-	-
INGENIERO BIOMEDICO	10						-	-	16	29
INGENIERIA INDUSTRIAL		-	-	-	-	-	-	-	-	-
LICENCIADO EN INGENIERIA INDUSTRIAL	10						-	-	-	-
INGENIERO INDUSTRIAL	10						-	-	-	1
INGENIERIA CIVIL OCEANICA		57	20	50	66	168	-	-	-	-
LICENCIADO EN CIENCIAS DE LA INGENIERIA	8						-	-	-	-
INGENIERO CIVIL OCEANICO	11						-	-	-	2
INGENIERIA CIVIL		69	18	66	47	182	-	-	-	-
LICENCIADO EN CIENCIAS DE LA INGENIERIA	12						-	-	-	-
INGENIERO CIVIL	12						-	-	-	-
INGENIERIA CIVIL EN INFORMATICA		110	8	101	29	233	-	-	-	-
LICENCIADO EN CIENCIAS DE LA INGENIERIA EN INFORMATICA	8						-	-	-	-
INGENIERO CIVIL INFORMATICO M/GESTION DE PROYECTOS DE SOFTWARE	12						-	-	-	-
INGENIERO CIVIL INFORMATICO M/GESTION Y DISEÑO DE BASES DE DATOS	12						-	-	-	-
INGENIERO CIVIL INFORMATICO M/REDES Y TELECOMUNICACIONES	12						-	-	-	-
INGENIERIA CIVIL INDUSTRIAL		107	49	108	225	563	-	-	-	-
LICENCIADO EN CIENCIAS DE LA INGENIERIA	11						-	-	-	-
INGENIERO CIVIL INDUSTRIAL	11						-	-	6	21
<b>TOTAL AREA TECNOLOGIA</b>		<b>587</b>	<b>191</b>	<b>577</b>	<b>892</b>	<b>2.444</b>	<b>-</b>	<b>-</b>	<b>64</b>	<b>131</b>
<b>AREA SALUD</b>										
MEDICINA		60	39	61	158	374	-	-	-	-
LICENCIADO EN MEDICINA	14						-	-	-	-
MEDICO CIRUJANO	14						-	-	24	51
ODONTOLOGIA		90	62	97	295	499	-	-	-	-
LICENCIADO EN ODONTOLOGIA	12						-	-	-	-
CIRUJANO DENTISTA	12						-	-	28	44
QUIMICA Y FARMACIA		61	52	82	277	432	-	-	-	-
LICENCIADO EN QUIMICA Y FARMACIA	12						-	-	-	-
QUIMICO FARMACEUTICO	12						-	-	23	36
FONOAUDILOGIA		43	42	50	282	337	-	-	-	-
LICENCIADO EN FONOAUDILOGIA	10						-	-	-	-
FONOAUDIOLOGO	10						-	-	49	60
ENFERMERIA		75	64	74	420	473	-	-	-	-
LICENCIADO EN ENFERMERIA	10						-	-	-	-
ENFERMERA(O)	10						-	-	58	63
OBSTETRICIA Y PUERICULTURA		37	43	44	198	207	-	-	-	-
LICENCIADO EN OBSTETRICIA Y PUERICULTURA	10						-	-	-	-
MATRON(A)	10						-	-	31	34
NUTRICION Y DIETETICA		60	55	65	293	324	-	-	-	-
LICENCIADO EN NUTRICION	10						-	-	-	-
NUTRICIONISTA	10						-	-	40	41

**NIVEL: PREGRADO**

Vacantes y Matrículas; Egresados y Titulados por Carrera o Programas según Área del Conocimiento y Nivel de Estudio, Desagregadas por Género

Area/Carrera Titulo o Grado	Duración Semestres	VACANTES	MATRICULA 1ER AÑO		MATRICULA TOTAL		EGRESADOS		TITULADOS	
			Sexo Femenino	Ambos Sexos	Sexo Femenino	Ambos Sexos	Sexo Femenino	Ambos Sexos	Sexo Femenino	Ambos Sexos
TECNOLOGIA MEDICA		47	29	52	194	325				
LICENCIADO EN TECNOLOGIA MEDICA	10						-	-	-	-
TECNOLOGO MEDICO	10								42	61
KINESIOLOGIA		48	30	52	145	245				
LICENCIADO EN KINESIOLOGIA	10						-	-	-	-
KINESIOLOGO	10								21	25
ENFERMERIA Y OBSTETRICIA		-	-	-	-	-				
LICENCIADO EN ENFERMERIA	10						-	-	-	-
ENFERMERA-MATRONA	10								-	-
<b>TOTAL AREA SALUD</b>		<b>521</b>	<b>416</b>	<b>577</b>	<b>2.262</b>	<b>3.216</b>	<b>-</b>	<b>-</b>	<b>316</b>	<b>415</b>
<b>TOTAL CASA CENTRAL</b>		<b>3.181</b>	<b>1.679</b>	<b>2.999</b>	<b>8.183</b>	<b>14.463</b>	<b>-</b>	<b>-</b>	<b>850</b>	<b>1.314</b>

## CAMPUS LOS ANDES

**AREA CIENCIAS SOCIALES**

ADMINISTRACION DE NEGOCIOS INTERNACIONALES		37	10	25	44	90				
LICENCIADO EN NEGOCIACIONES INTERNACIONALES	8						-	-	-	-
ADMINISTRADOR DE NEGOCIOS INTERNACIONALES	8								-	-
AUDITORIA (D) - 1er SEMESTRE		-	-	-	15	24				
LICENCIADO EN SISTEMAS DE INFORMACION FINANCIERA Y CONTROL DE GESTION	10						-	-	-	-
CONTADOR PUBLICO AUDITOR	10								-	-
INGENIERIA COMERCIAL (D) - 1er SEMESTRE		67	21	48	82	152				
LICENCIADO EN CIENCIAS EN LA ADMINISTRACION DE EMPRESAS	10						-	-	-	-
INGENIERO COMERCIAL	10								-	-
<b>TOTAL AREA CIENCIAS SOCIALES</b>		<b>104</b>	<b>31</b>	<b>73</b>	<b>141</b>	<b>266</b>	<b>-</b>	<b>-</b>	<b>-</b>	<b>-</b>

**AREA TECNOLOGIA**

INGENIERIA INDUSTRIAL (D) - 1er SEMESTRE		-	-	-	-	-				
LICENCIADO EN INGENIERIA INDUSTRIAL	10						-	-	-	-
INGENIERO INDUSTRIAL	10								-	-
INGENIERIA CIVIL INDUSTRIAL		-	-	-	13	47				
LICENCIADO EN CIENCIAS DE LA INGENIERIA	11						-	-	-	-
INGENIERO CIVIL INDUSTRIAL	11								-	-
<b>TOTAL AREA TECNOLOGIA</b>		<b>-</b>	<b>-</b>	<b>-</b>	<b>13</b>	<b>47</b>	<b>-</b>	<b>-</b>	<b>-</b>	<b>-</b>
<b>TOTAL CAMPUS LOS ANDES</b>		<b>104</b>	<b>31</b>	<b>73</b>	<b>154</b>	<b>313</b>	<b>-</b>	<b>-</b>	<b>-</b>	<b>-</b>

**NIVEL: PREGRADO**

Vacantes y Matrículas; Egresados y Titulados por Carrera o Programas según Área del Conocimiento y Nivel de Estudio, Desagregadas por Género

Area/Carrera Título o Grado	Duración Semestres	VACANTES	MATRICULA 1ER AÑO		MATRICULA TOTAL		EGRESADOS		TITULADOS	
			Sexo Femenino	Ambos Sexos	Sexo Femenino	Ambos Sexos	Sexo Femenino	Ambos Sexos	Sexo Femenino	Ambos Sexos
<b>CAMPUS MELIPILLA</b>										
<b>AREA CIENCIAS SOCIALES</b>										
TRABAJO SOCIAL		-	-	-	-	-	-	-	-	-
LICENCIADO EN TRABAJO SOCIAL	10									
ASISTENTE SOCIAL	10									
INGENIERIA COMERCIAL (D) - 1er SEMESTRE		-	-	-	40	92	-	-	-	-
LICENCIADO EN CIENCIAS EN LA ADMINISTRACION DE EMPRESAS	10									
INGENIERO COMERCIAL	10									
AUDITORIA (D) - 1er SEMESTRE		-	-	-	11	32	-	-	-	-
LICENCIADO EN SISTEMAS DE INFORMACION FINANCIERA Y CONTROL DE GESTION	10									
CONTADOR PUBLICO AUDITOR	10									
<b>TOTAL AREA CIENCIAS SOCIALES</b>		<b>-</b>	<b>-</b>	<b>-</b>	<b>51</b>	<b>124</b>	<b>-</b>	<b>-</b>	<b>-</b>	<b>-</b>
<b>AREA TECNOLOGIA</b>										
INGENIERIA INDUSTRIAL (D) - 1er SEMESTRE		-	-	-	-	-	-	-	-	-
LICENCIADO EN INGENIERIA INDUSTRIAL	10									
INGENIERO INDUSTRIAL	10									
INGENIERIA CIVIL INDUSTRIAL		-	-	-	15	51	-	-	-	-
LICENCIADO EN CIENCIAS DE LA INGENIERIA	11									
INGENIERO CIVIL INDUSTRIAL	11									
<b>TOTAL AREA TECNOLOGIA</b>		<b>-</b>	<b>-</b>	<b>-</b>	<b>15</b>	<b>51</b>	<b>-</b>	<b>-</b>	<b>-</b>	<b>-</b>
<b>TOTAL CAMPUS MELIPILLA</b>		<b>-</b>	<b>-</b>	<b>-</b>	<b>66</b>	<b>175</b>	<b>-</b>	<b>-</b>	<b>-</b>	<b>-</b>
<b>CAMPUS SAN FELIPE</b>										
<b>AREA CIENCIAS NATURALES Y MATEMATICAS</b>										
BACHILLERATO (INGRESO COMUN)		-	-	-	-	-	-	-	-	-
BACHILLER CON MENCION EN CIENCIAS	4									
BACHILLER CON MENCION EN HUMANIDADES Y CIENCIAS SOCIALES	4									
<b>TOTAL AREA CIENCIAS NATURALES Y MATEMATICAS</b>		<b>-</b>	<b>-</b>	<b>-</b>	<b>-</b>	<b>-</b>	<b>-</b>	<b>-</b>	<b>-</b>	<b>-</b>
<b>AREA EDUCACION</b>										
EDUCACION PARVULARIA		36	17	17	72	73	-	-	-	-
LICENCIADO EN EDUCACION PARVULARIA	9									
EDUCADOR DE PARVULOS MENCION LENGUAJE Y COMUNICACION	9								11	11
EDUCADOR DE PARVULOS MENCION EN SALUD Y ALIMENTACION	9								-	-
<b>TOTAL AREA EDUCACION</b>		<b>36</b>	<b>17</b>	<b>17</b>	<b>72</b>	<b>73</b>	<b>-</b>	<b>-</b>	<b>11</b>	<b>11</b>
<b>AREA SALUD</b>										
FONOAUDIOLOGIA		41	39	46	192	213	-	-	-	-
LICENCIADO EN FONOAUDIOLOGIA	10									
FONOAUDIOLOGO	10									

**NIVEL: PREGRADO**

Vacantes y Matrículas; Egresados y Titulados por Carrera o Programas según Área del Conocimiento y Nivel de Estudio, Desagregadas por Género

Area/Carrera Título o Grado	Duración Semestres	VACANTES	MATRICULA 1ER AÑO		MATRICULA TOTAL		EGRESADOS		TITULADOS	
			Sexo Femenino	Ambos Sexos	Sexo Femenino	Ambos Sexos	Sexo Femenino	Ambos Sexos	Sexo Femenino	Ambos Sexos
TECNOLOGIA MEDICA		40	24	43	93	157	-	-	-	-
LICENCIADO EN TECNOLOGIA MEDICA	10						-	-	-	-
TECNOLOGO MEDICO	10						-	-	-	-
MEDICINA		40	27	40	62	135	-	-	-	-
LICENCIADO EN MEDICINA	14						-	-	-	-
MEDICO CIRUJANO	14						-	-	-	-
ENFERMERIA		37	29	35	122	148	-	-	-	-
LICENCIADO EN ENFERMERIA	10						-	-	-	-
ENFERMERA (O)	10						-	-	-	-
OBSTETRICIA Y PUERICULTURA		36	35	40	69	77	-	-	-	-
LICENCIADO EN OBSTETRICIA Y PUERICULTURA	10						-	-	-	-
MATRONA / MATRON	10						-	-	-	-
<b>TOTAL AREA SALUD</b>		<b>194</b>	<b>154</b>	<b>204</b>	<b>538</b>	<b>730</b>	<b>-</b>	<b>-</b>	<b>-</b>	<b>-</b>
<b>TOTAL CAMPUS SAN FELIPE</b>		<b>230</b>	<b>171</b>	<b>221</b>	<b>610</b>	<b>803</b>	<b>-</b>	<b>-</b>	<b>11</b>	<b>11</b>

## CAMPUS SANTIAGO

**AREA CIENCIAS SOCIALES**

GESTION EN TURISMO Y CULTURA		37	18	28	54	83	-	-	-	-
LICENCIADO EN TURISMO Y CULTURA	8						-	-	-	-
ADMINISTRADOR TURISTICO CULTURAL	8						-	-	-	-
ADMINISTRACION DE NEGOCIOS INTERNACIONALES		47	23	42	106	182	-	-	-	-
LICENCIADO EN NEGOCIACIONES INTERNACIONALES	8						-	-	-	-
ADMINISTRADOR DE NEGOCIOS INTERNACIONALES	8						-	-	-	-
TRABAJO SOCIAL		-	-	-	128	150	-	-	-	-
LICENCIADO EN TRABAJO SOCIAL	10						-	-	-	-
ASISTENTE SOCIAL	10						-	-	-	-
AUDITORIA (D) - 1er SEMESTRE		57	33	47	89	149	-	-	-	-
LICENCIADO EN SISTEMAS DE INFORMACION FINANCIERA Y CONTROL DE GESTION	10						-	-	-	-
CONTADOR PUBLICO AUDITOR	10						-	-	-	-
INGENIERIA COMERCIAL (D) - 1er SEMESTRE		87	53	84	113	214	-	-	-	-
LICENCIADO EN CIENCIAS EN LA ADMINISTRACION DE EMPRESAS	10						-	-	-	-
INGENIERO COMERCIAL	10						-	-	-	-
ADMINISTRACION PUBLICA (D)		47	24	48	60	101	-	-	-	-
LICENCIADO EN ADMINISTRACION PUBLICA	10						-	-	-	-
ADMINISTRADOR PUBLICO	10						-	-	-	-
ADMINISTRACION PUBLICA (V)		32	9	22	21	44	-	-	-	-
LICENCIADO EN ADMINISTRACION PUBLICA	10						-	-	-	-
ADMINISTRADOR PUBLICO	10						-	-	-	-
<b>TOTAL AREA CIENCIAS SOCIALES</b>		<b>307</b>	<b>160</b>	<b>271</b>	<b>571</b>	<b>923</b>	<b>-</b>	<b>-</b>	<b>-</b>	<b>-</b>

**NIVEL: PREGRADO**

Vacantes y Matrículas; Egresados y Titulados por Carrera o Programas según Área del Conocimiento y Nivel de Estudio, Desagregadas por Género

Area/Carrera Titulo o Grado	Duración Semestres	VACANTES	MATRICULA 1ER AÑO		MATRICULA TOTAL		EGRESADOS		TITULADOS	
			Sexo Femenino	Ambos Sexos	Sexo Femenino	Ambos Sexos	Sexo Femenino	Ambos Sexos	Sexo Femenino	Ambos Sexos
<b>AREA TECNOLOGIA</b>										
INGENIERIA CIVIL OCEANICA		57	15	39	39	110	-	-	-	-
LICENCIADO EN CIENCIAS DE LA INGENIERIA	8						-	-	-	-
INGENIERO CIVIL OCEANICO	11						-	-	-	-
INGENIERIA CIVIL INDUSTRIAL		47	13	43	50	130	-	-	-	-
LICENCIADO EN CIENCIAS DE LA INGENIERIA	11						-	-	-	-
INGENIERO CIVIL INDUSTRIAL	11						-	-	-	-
<b>TOTAL AREA TECNOLOGIA</b>		<b>104</b>	<b>28</b>	<b>82</b>	<b>89</b>	<b>240</b>	<b>-</b>	<b>-</b>	<b>-</b>	<b>-</b>
<b>TOTAL CAMPUS SANTIAGO</b>		<b>411</b>	<b>188</b>	<b>353</b>	<b>660</b>	<b>1.163</b>	<b>-</b>	<b>-</b>	<b>-</b>	<b>-</b>
CAMPUS RENGO										
<b>AREA ARTE Y ARQUITECTURA</b>										
DISEÑO (D)		30	8	15	23	43	-	-	-	-
LICENCIADO EN DISEÑO	7						-	-	-	-
DISEÑADOR	10						-	-	-	-
<b>TOTAL AREA ARTE Y ARQUITECTURA</b>		<b>30</b>	<b>8</b>	<b>15</b>	<b>23</b>	<b>43</b>	<b>-</b>	<b>-</b>	<b>-</b>	<b>-</b>
<b>AREA CIENCIAS SOCIALES</b>										
ADMINISTRACION DE NEGOCIOS INTERNACIONALES		37	9	19	35	70	-	-	-	-
LICENCIADO EN NEGOCIACIONES INTERNACIONALES	8						-	-	-	-
ADMINISTRADOR DE NEGOCIOS INTERNACIONALES	8						-	-	-	-
ADMINISTRACION PUBLICA (D)		37	17	24	47	73	-	-	-	-
LICENCIADO EN ADMINISTRACION PUBLICA	10						-	-	-	-
ADMINISTRADOR PUBLICO	10						-	-	-	-
GESTION EN TURISMO Y CULTURA		-	-	-	-	-	-	-	-	-
LICENCIADO EN TURISMO Y CULTURA	8						-	-	-	-
ADMINISTRADOR TURISTICO CULTURAL	8						-	-	-	-
ADMINISTRACION PUBLICA (V)		-	-	-	2	3	-	-	-	-
LICENCIADO EN ADMINISTRACION PUBLICA	10						-	-	-	-
ADMINISTRADOR PUBLICO	10						-	-	-	-
<b>TOTAL AREA CIENCIAS SOCIALES</b>		<b>74</b>	<b>26</b>	<b>43</b>	<b>84</b>	<b>146</b>	<b>-</b>	<b>-</b>	<b>-</b>	<b>-</b>
<b>TOTAL CAMPUS RENGO</b>		<b>104</b>	<b>34</b>	<b>58</b>	<b>107</b>	<b>189</b>	<b>-</b>	<b>-</b>	<b>-</b>	<b>-</b>
<b>TOTAL ENTIDAD</b>		<b>4.030</b>	<b>2.103</b>	<b>3.704</b>	<b>9.780</b>	<b>17.106</b>	<b>-</b>	<b>-</b>	<b>861</b>	<b>1.325</b>

**NIVEL: MAGISTER**

Vacantes y Matrículas; Egresados y Titulados por Carrera o Programas según Área del Conocimiento y Nivel de Estudio, Desagregadas por Género

Area/Carrera Titulo o Grado	Duración Semestres	VACANTES	MATRICULA 1ER AÑO		MATRICULA TOTAL		EGRESADOS		TITULADOS	
			Sexo Femenino	Ambos Sexos	Sexo Femenino	Ambos Sexos	Sexo Femenino	Ambos Sexos	Sexo Femenino	Ambos Sexos
<b>CASA CENTRAL</b>										
<b>AREA ARTE Y ARQUITECTURA</b>										
MAGISTER EN DESARROLLO REGIONAL Y MEDIO AMBIENTE MAGISTER EN DESARROLLO REGIONAL Y MEDIO AMBIENTE	4	-	1	1	6	18	-	-	-	-
MAGISTER EN DISEÑO ESTRATEGICO: INNOVACION Y DISEÑO DEL SISTEMA - PRODUCTO MAGISTER EN DISEÑO ESTRATEGICO: INNOVACION Y DISEÑO DEL SISTEMA - PRODUCTO	3	-	6	21	13	40	-	-	-	-
<b>TOTAL AREA ARTE Y ARQUITECTURA</b>		<b>-</b>	<b>7</b>	<b>22</b>	<b>19</b>	<b>58</b>	<b>-</b>	<b>-</b>	<b>-</b>	<b>-</b>
<b>AREA CIENCIAS NATURALES Y MATEMATICAS</b>										
MAGISTER EN CIENCIAS BIOLOGICAS CON MENCION MAGISTER EN CIENCIAS BIOLOGICAS M/ EN NEUROCIENCIAS	4	-	5	9	10	17	-	-	-	1
MAGISTER EN MEDIO AMBIENTE CON MENCION MAGISTER EN MEDIO AMBIENTE M/ GESTION AMBIENTAL MAGISTER EN MEDIO AMBIENTE M/ ORDENAMIENTO TERRITORIAL	4 4	- -	3 -	5	12	21	- -	- -	- -	5 -
MAGISTER EN MATEMATICAS MAGISTER EN MATEMATICAS	4 4	- -	- -	-	2	3	- -	- -	- -	- -
MAGISTER EN CIENCIAS MENCION RADICALES LIBRES EN BIOMEDICINA MAGISTER EN CIENCIAS M/ RADICALES LIBRES EN BIOMEDICINA	4 4	- -	1 -	2	9	15	- -	- -	- -	- -
MAGISTER EN OCEANOGRAFIA MAGISTER EN OCEANOGRAFIA	8	-	4	6	10	19	-	-	-	-
<b>TOTAL AREA CIENCIAS NATURALES Y MATEMATICAS</b>		<b>-</b>	<b>13</b>	<b>22</b>	<b>43</b>	<b>75</b>	<b>-</b>	<b>-</b>	<b>-</b>	<b>6</b>
<b>AREA CIENCIAS SOCIALES</b>										
MAGISTER EN GESTION DE ORGANIZACIONES CON MENCION MAGISTER EN GESTION DE ORGANIZACIONES M/ RECURSOS HUMANOS MAGISTER EN GESTION DE ORGANIZACIONES M/ MARKETING MAGISTER EN GESTION DE ORGANIZACIONES M/ FINANZAS MAGISTER EN GESTION DE ORGANIZACIONES M/ ORGANIZACIONES DE LA SALUD MAGISTER EN GESTION DE ORGANIZACIONES M/ ORGANIZACIONES PUBLICAS	4 4 4 4 4	- - - - -	- - - - -	-	-	-	- - - - -	- - - - -	7 5 14 1 -	9 11 36 3 1
MAGISTER EN ESTADISTICA MAGISTER EN ESTADISTICA	4 4	- -	- -	5	3	16	- -	- -	2	3
MAGISTER EN INTERVENCION PSICOSOCIAL CON MENCION MAGISTER EN INTERVENCION PSICOSOCIAL M/ MEDIACION DE CONFLICTOS	4 4	- -	- -	-	54	58	- -	- -	1	1
MAGISTER EN GESTION DE RECURSOS HUMANOS MAGISTER EN GESTION DE RECURSOS HUMANOS	4 4	- -	- -	-	-	-	- -	- -	11	21
MAGISTER EN GESTION PUBLICA MAGISTER EN GESTION PUBLICA	4 4	- -	- -	-	-	-	- -	- -	-	-
MAGISTER EN GESTION DE ORGANIZACIONES DE LA SALUD MAGISTER EN GESTION DE ORGANIZACIONES DE LA SALUD	4 4	- -	- -	-	-	-	- -	- -	-	-
MAGISTER EN DESARROLLO REGIONAL MAGISTER EN DESARROLLO REGIONAL	4 4	- -	- -	-	-	-	- -	- -	-	-
MAGISTER EN PSICOLOGIA SOCIAL CON MENCION MAGISTER EN PSICOLOGIA SOCIAL M/ INTERVENCIONES PSICOSOCIALES MAGISTER EN PSICOLOGIA SOCIAL M/ PSICOLOGIA JURIDICA	4 4 4	- - -	10 - -	13	45	64	- - -	- - -	- 2	1 2
MAGISTER EN GESTION DE ORGANIZACIONES MAGISTER EN GESTION DE ORGANIZACIONES	4 4	- -	25 -	56	41	91	- -	- -	25	75

**NIVEL: MAGISTER**

Vacantes y Matrículas; Egresados y Titulados por Carrera o Programas según Área del Conocimiento y Nivel de Estudio, Desagregadas por Género

Área/Carrera Título o Grado	Duración Semestres	VACANTES	MATRICULA 1ER AÑO		MATRICULA TOTAL		EGRESADOS		TITULADOS	
			Sexo Femenino	Ambos Sexos	Sexo Femenino	Ambos Sexos	Sexo Femenino	Ambos Sexos	Sexo Femenino	Ambos Sexos
MAGISTER EN ADMINISTRACION Y GESTION PORTUARIA		-	-	-	6	15	-	-	-	-
MAGISTER EN ADMINISTRACION Y GESTION PORTUARIA	4	-	-	-	-	-	-	-	1	3
MAGISTER EN GESTION DE CALIDAD		-	1	2	15	29	-	-	-	-
MAGISTER EN GESTION DE CALIDAD	4	-	-	-	-	-	-	-	-	-
MAGISTER EN PSICOLOGIA CLINICA CON MENCION		-	12	17	23	38	-	-	-	-
MAG. EN PSICOLOGIA CLINICA M/ PSICOTERAPIA CONSTRUCTIVISTA Y CONSTRUCCIONISTA	4	-	-	-	-	-	-	-	-	-
<b>TOTAL AREA CIENCIAS SOCIALES</b>		<b>-</b>	<b>48</b>	<b>93</b>	<b>187</b>	<b>311</b>	<b>-</b>	<b>-</b>	<b>69</b>	<b>166</b>
<b>AREA DERECHO</b>										
MAGISTER EN GESTION JURIDICA DE LAS EMPRESAS EN EL SIGLO XXI		-	-	-	-	-	-	-	-	-
MAGISTER EN GESTION JURIDICA DE LAS EMPRESAS EN EL SIGLO XXI	4	-	-	-	-	-	-	-	1	1
MAGISTER EN DERECHO CON MENCION		-	21	45	21	45	-	-	-	-
MAGISTER EN DERECHO M/ EN DERECHO PRIVADO	4	-	-	-	-	-	-	-	-	-
MAGISTER EN DERECHO M/ EN DERECHO CONSTITUCIONAL	4	-	-	-	-	-	-	-	-	-
MAGISTER EN DERECHO M/ EN DERECHO Y PROCESOS PENALES	4	-	-	-	-	-	-	-	-	-
<b>TOTAL AREA DERECHO</b>		<b>-</b>	<b>21</b>	<b>45</b>	<b>21</b>	<b>45</b>	<b>-</b>	<b>-</b>	<b>1</b>	<b>1</b>
<b>AREA HUMANIDADES</b>										
MAGISTER EN FILOSOFIA CON MENCION		-	1	2	3	8	-	-	-	-
MAGISTER EN FILOSOFIA M/ EN LOGICA Y FILOSOFIA DE LAS CIENCIAS	4	-	-	-	-	-	-	-	-	-
MAGISTER EN FILOSOFIA M/ EN PENSAMIENTO CONTEMPORANEO	4	-	-	-	-	-	-	-	-	1
MAGISTER EN HISTORIA CON MENCION		-	6	9	12	25	-	-	-	-
MAGISTER EN HISTORIA M/ EN HISTORIA DE CHILE Y AMERICA	4	-	-	-	-	-	-	-	-	-
<b>TOTAL AREA HUMANIDADES</b>		<b>-</b>	<b>7</b>	<b>11</b>	<b>15</b>	<b>33</b>	<b>-</b>	<b>-</b>	<b>-</b>	<b>1</b>
<b>AREA SALUD</b>										
MAGISTER EN CIENCIAS MEDICAS CON MENCION		-	7	9	31	46	-	-	-	-
MAGISTER EN CIENCIAS MEDICAS M/ EN DISLIPIDEMIAS	4	-	-	-	-	-	-	-	-	-
MAGISTER EN CIENCIAS MEDICAS M/ INFECCIONES INTRAHOSP. Y EPIDEMIOLOGIA HOSP.	6	-	-	-	-	-	-	-	1	1
MAGISTER EN CIENCIAS MEDICAS M/ BIOLOGIA CELULAR Y MOLECULAR	4	-	-	-	-	-	-	-	-	-
MAGISTER EN CIENCIAS MEDICAS M/ EN GESTION HOSPITALARIA PARA DIRECTIVOS DEL SISTEMA PUBLICO DE SALUD	4	-	-	-	-	-	-	-	-	-
MAGISTER EN GESTION FARMACEUTICA Y FARMACIA ASISTENCIAL		-	-	-	11	12	-	-	-	-
MAGISTER EN GESTION FARMACEUTICA Y FARMACIA ASISTENCIAL	4	-	-	-	-	-	-	-	2	2
MAGISTER EN ANALISIS CLINICO		-	-	-	-	2	-	-	-	-
MAGISTER EN ANALISIS CLINICO	4	-	-	-	-	-	-	-	1	2
MAGISTER EN GERONTOLOGIA SOCIAL		-	-	-	8	10	-	-	-	-
MAGISTER EN GERONTOLOGIA SOCIAL	4	-	-	-	-	-	-	-	-	-
MAGISTER EN SALUD PUBLICA		-	-	-	-	-	-	-	-	-
MAGISTER EN SALUD PUBLICA	3	-	-	-	-	-	-	-	-	-
MAGISTER EN CIENCIAS ODONTOLÓGICAS CON MENCION		-	-	-	13	30	-	-	-	-
MAG. EN CS. ODONTOLÓGICAS M/ EN CIRUGIA Y TRAUMATOLOGIA ORAL Y MAXILO FACIAL	7	-	-	-	-	-	-	-	-	-
MAGISTER EN CIENCIAS ODONTOLÓGICAS M/ EN ODONTOPEDIATRIA	4	-	-	-	-	-	-	-	-	-
MAGISTER EN CIENCIAS ODONTOLÓGICAS M/ EN ENDODONCIA	4	-	-	-	-	-	-	-	1	1
MAGISTER EN ENFERMERIA CON MENCION		-	-	-	16	17	-	-	-	-
MAGISTER EN ENFERMERIA M/ EN GESTION DEL CUIDADO	4	-	-	-	-	-	-	-	-	-
MAGISTER EN ENFERMERIA M/ EN ENFERMERIA GERONTOGERIATRICA	4	-	-	-	-	-	-	-	-	-

**NIVEL: MAGISTER**

Vacantes y Matriculas; Egresados y Titulados por Carrera o Programas según Área del Conocimiento y Nivel de Estudio, Desagregadas por Género

Area/Carrera Título o Grado	Duración Semestres	VACANTES	MATRICULA 1ER AÑO		MATRICULA TOTAL		EGRESADOS		TITULADOS	
			Sexo Femenino	Ambos Sexos	Sexo Femenino	Ambos Sexos	Sexo Femenino	Ambos Sexos	Sexo Femenino	Ambos Sexos
MAGISTER EN SALUD PUBLICA CON MENCION		-	-	-	32	45	-	-	1	1
MAGISTER EN SALUD PUBLICA M/ EN GESTION HOSPITALARIA	5						-	-	1	2
MAGISTER EN SALUD PUBLICA M/ EN GESTION EN ATENCION PRIMARIA DE SALUD	5						-	-	1	2
<b>TOTAL AREA SALUD</b>		<b>-</b>	<b>7</b>	<b>9</b>	<b>111</b>	<b>162</b>	<b>-</b>	<b>-</b>	<b>7</b>	<b>9</b>
<b>TOTAL CASA CENTRAL</b>		<b>-</b>	<b>103</b>	<b>202</b>	<b>396</b>	<b>684</b>	<b>-</b>	<b>-</b>	<b>77</b>	<b>183</b>

CAMPUS LOS ANDES

**AREA CIENCIAS SOCIALES**

MAGISTER EN INTERVENCION PSICOSOCIAL CON MENCION		-	-	-	11	12	-	-	-	-
MAGISTER EN INTERVENCION PSICOSOCIAL M/ MEDIACION DE CONFLICTOS	4						-	-	-	-
<b>TOTAL AREA CIENCIAS SOCIALES</b>		<b>-</b>	<b>-</b>	<b>-</b>	<b>11</b>	<b>12</b>	<b>-</b>	<b>-</b>	<b>-</b>	<b>-</b>
<b>TOTAL CAMPUS LOS ANDES</b>		<b>-</b>	<b>-</b>	<b>-</b>	<b>11</b>	<b>12</b>	<b>-</b>	<b>-</b>	<b>-</b>	<b>-</b>

CAMPUS SAN FELIPE

**AREA CIENCIAS SOCIALES**

MAGISTER EN GESTION DE ORGANIZACIONES CON MENCION		-	-	-	-	-	-	-	-	-
MAGISTER EN GESTION DE ORGANIZACIONES M/ FINANZAS	4						-	-	-	-
<b>TOTAL AREA CIENCIAS SOCIALES</b>		<b>-</b>	<b>-</b>	<b>-</b>	<b>-</b>	<b>-</b>	<b>-</b>	<b>-</b>	<b>-</b>	<b>-</b>
<b>TOTAL CAMPUS SAN FELIPE</b>		<b>-</b>	<b>-</b>	<b>-</b>	<b>-</b>	<b>-</b>	<b>-</b>	<b>-</b>	<b>-</b>	<b>-</b>

CAMPUS SANTIAGO

**AREA CIENCIAS SOCIALES**

MAGISTER EN GESTION DE ORGANIZACIONES CON MENCION		-	-	-	-	-	-	-	-	-
MAGISTER EN GESTION DE ORGANIZACIONES M/ RECURSOS HUMANOS	4						-	-	-	-
MAGISTER EN GESTION DE ORGANIZACIONES M/ MARKETING	4						-	-	-	-
MAGISTER EN GESTION DE ORGANIZACIONES M/ FINANZAS	4						-	-	-	-
MAGISTER EN GESTION DE ORGANIZACIONES M/ ORGANIZACIONES DE LA SALUD	4						-	-	-	-
MAGISTER EN GESTION DE ORGANIZACIONES M/ ORGANIZACIONES PUBLICAS	4						-	-	-	-
MAGISTER EN GESTION DE RECURSOS HUMANOS		-	-	-	-	-	-	-	-	-
MAGISTER EN GESTION DE RECURSOS HUMANOS	4						-	-	-	-
MAGISTER EN GESTION DE ORGANIZACIONES DE LA SALUD		-	-	-	-	-	-	-	-	-
MAGISTER EN GESTION DE ORGANIZACIONES DE LA SALUD	4						-	-	-	-
<b>TOTAL AREA CIENCIAS SOCIALES</b>		<b>-</b>	<b>-</b>	<b>-</b>	<b>-</b>	<b>-</b>	<b>-</b>	<b>-</b>	<b>-</b>	<b>-</b>
<b>TOTAL CAMPUS SANTIAGO</b>		<b>-</b>	<b>-</b>	<b>-</b>	<b>-</b>	<b>-</b>	<b>-</b>	<b>-</b>	<b>-</b>	<b>-</b>
<b>TOTAL ENTIDAD</b>		<b>-</b>	<b>103</b>	<b>202</b>	<b>407</b>	<b>696</b>	<b>-</b>	<b>-</b>	<b>77</b>	<b>183</b>

**NIVEL: DOCTORADO**

Vacantes y Matrículas; Egresados y Titulados por Carrera o Programas según Área del Conocimiento y Nivel de Estudio, Desagregadas por Género

Area/Carrera Titulo o Grado	Duración Semestres	VACANTES	MATRICULA 1ER AÑO		MATRICULA TOTAL		EGRESADOS		TITULADOS	
			Sexo Femenino	Ambos Sexos	Sexo Femenino	Ambos Sexos	Sexo Femenino	Ambos Sexos	Sexo Femenino	Ambos Sexos
<b>CASA CENTRAL</b>										
<b>AREA CIENCIAS NATURALES Y MATEMATICAS</b>										
DOCTORADO EN CIENCIAS M/ NEUROCIENCIA DOCTOR EN CIENCIAS M/ NEUROCIENCIA	8	-	4	7	9	21	-	-	-	-
DOCTORADO EN CIENCIAS M/ QUIMICA (1) DOCTOR EN CIENCIAS M/ QUIMICA	8	-	1	4	3	9	-	-	-	-
<b>TOTAL AREA CIENCIAS NATURALES Y MATEMATICAS</b>		<b>-</b>	<b>5</b>	<b>11</b>	<b>12</b>	<b>30</b>	<b>-</b>	<b>-</b>	<b>-</b>	<b>-</b>
<b>AREA CIENCIAS SOCIALES</b>										
DOCTORADO EN CIENCIAS EMPRESARIALES DOCTOR EN CIENCIAS EMPRESARIALES	8	-	-	-	-	-	-	-	-	-
<b>TOTAL AREA CIENCIAS SOCIALES</b>		<b>-</b>	<b>-</b>	<b>-</b>	<b>-</b>	<b>-</b>	<b>-</b>	<b>-</b>	<b>-</b>	<b>-</b>
<b>TOTAL CASA CENTRAL</b>		<b>-</b>	<b>5</b>	<b>11</b>	<b>12</b>	<b>30</b>	<b>-</b>	<b>-</b>	<b>-</b>	<b>-</b>
<b>TOTAL ENTIDAD</b>		<b>-</b>	<b>5</b>	<b>11</b>	<b>12</b>	<b>30</b>	<b>-</b>	<b>-</b>	<b>-</b>	<b>-</b>

(1) Impartido en conjunto con la Universidad Técnica Federico Santa María y la Universidad de Playa Ancha de Ciencias de la Educación.

**NIVEL: POSTITULO**

Vacantes y Matrículas; Egresados y Titulados por Carrera o Programas según Área del Conocimiento y Nivel de Estudio, Desagregadas por Género

Área/Carrera Título o Grado	Duración Semestres	VACANTES	MATRICULA 1ER AÑO		MATRICULA TOTAL		EGRESADOS		TITULADOS	
			Sexo Femenino	Ambos Sexos	Sexo Femenino	Ambos Sexos	Sexo Femenino	Ambos Sexos	Sexo Femenino	Ambos Sexos
<b>CASA CENTRAL</b>										
<b>AREA ARTE Y ARQUITECTURA</b>										
DIPLOMADO HISTORIA DE LA ARQUITECTURA: EL SIGLO XX DIPLOMADO EN HISTORIA DE LA ARQUITECTURA: EL SIGLO XX	1	-	-	-	-	-	-	-	-	-
DIPLOMADO EN ESTUDIOS CINEMATOGRAFICOS DIPLOMADO EN ESTUDIOS CINEMATOGRAFICOS	1	-	-	-	-	-	-	-	-	-
DIPLOMADO EN VIVIENDA DE INTERES SOCIAL DIPLOMADO EN VIVIENDA DE INTERES SOCIAL	1	-	-	-	-	-	-	-	-	-
DIPLOMADO EN COMUNICACION CORPORATIVA DIPLOMADO EN COMUNICACION CORPORATIVA	1	-	-	-	-	-	-	-	-	-
<b>TOTAL AREA ARTE Y ARQUITECTURA</b>		-	-	-	-	-	-	-	-	-
<b>AREA CIENCIAS NATURALES Y MATEMATICAS</b>										
DIPLOMADO EN GESTION AMBIENTAL DIPLOMADO EN GESTION AMBIENTAL	2	-	-	-	-	-	-	-	-	-
DIPLOMADO EN TECNICAS MOLECULARES Y CELULARES DE USO CLINICO DIPLOMADO EN TECNICAS MOLECULARES Y CELULARES DE USO CLINICO	2	-	-	-	-	-	-	-	-	-
DIPLOMADO EN BIOLOGIA CELULAR Y MOLECULAR DIPLOMADO EN BIOLOGIA CELULAR Y MOLECULAR	2	-	-	-	-	-	-	-	11	20
<b>TOTAL AREA CIENCIAS NATURALES Y MATEMATICAS</b>		-	-	-	-	-	-	-	<b>11</b>	<b>20</b>
<b>AREA CIENCIAS SOCIALES</b>										
DIPLOMADO EN GESTION DE EMPRESAS DIPLOMADO EN GESTION DE EMPRESAS	2	-	-	-	-	-	-	-	-	-
DIPLOMADO EN RECURSOS HUMANOS DIPLOMADO EN RECURSOS HUMANOS	2	-	-	-	-	-	-	-	6	9
DIPLOMADO EN CONTROL DE GESTION DIPLOMADO EN CONTROL DE GESTION	2	-	-	-	-	-	-	-	-	-
DIPLOMADO EN SALUD MENTAL DIPLOMADO EN SALUD MENTAL	2	-	-	-	-	-	-	-	-	-
DIPLOMADO EN PSICOLOGIA, FAMILIA Y DERECHO DIPLOMADO EN PSICOLOGIA, FAMILIA Y DERECHO	2	-	38	47	42	51	-	-	30	31
DIPLOMADO EN PREVENCION Y REHABILITACION EN DROGODEPENDENCIA DIPLOMADO EN PREVENCION Y REHABILITACION EN DROGODEPENDENCIA	2	-	-	-	-	-	-	-	-	-
DIPLOMADO EN REGULACION COMERCIAL DIPLOMADO EN REGULACION COMERCIAL	2	-	-	-	-	-	-	-	-	-
DIPLOMADO EN ALTA DIRECCION DIPLOMADO EN ALTA DIRECCION	2	-	-	-	-	-	-	-	-	-
DIPLOMADO EN HIPNOSIS CLINICA DIPLOMADO EN HIPNOSIS CLINICA	2	-	-	-	-	-	-	-	-	-
DIPLOMADO JUVENTUD Y POLITICAS SOCIALES DIPLOMADO JUVENTUD Y POLITICAS SOCIALES	2	-	-	-	-	-	-	-	-	-
DIPLOMADO NEUROPSICOLOGIA CLINICA DIPLOMADO NEUROPSICOLOGIA CLINICA	2	-	-	-	-	-	-	-	-	-

**NIVEL: POSTITULO**

Vacantes y Matrículas; Egresados y Titulados por Carrera o Programas según Área del Conocimiento y Nivel de Estudio, Desagregadas por Género

Area/Carrera Titulo o Grado	Duración Semestres	VACANTES	MATRICULA 1ER AÑO		MATRICULA TOTAL		EGRESADOS		TITULADOS	
			Sexo Femenino	Ambos Sexos	Sexo Femenino	Ambos Sexos	Sexo Femenino	Ambos Sexos	Sexo Femenino	Ambos Sexos
PROGRAMA FORMACION DE MEDIADORES PROGRAMA FORMACION DE MEDIADORES	1	-	-	-	-	-	-	-	-	-
POSTITULO EN PSICOLOGIA DE LA SALUD POSTITULO EN PSICOLOGIA DE LA SALUD	1	-	-	-	-	-	-	-	-	-
DIPLOMADO EN GESTION ESTRATEGICA EN TURISMO Y CULTURA DIPLOMADO EN GESTION ESTRATEGICA EN TURISMO Y CULTURA	1	-	-	-	-	-	-	-	5	11
DIPLOMADO EN GESTION Y PLANIFICACION TRIBUTARIA DIPLOMADO EN GESTION Y PLANIFICACION TRIBUTARIA	2	-	-	-	-	-	-	-	11	16
PROGRAMA DE ESPECIALIZACION EN FINANZAS PROGRAMA DE ESPECIALIZACION EN FINANZAS	2	-	-	-	-	-	-	-	-	-
DIPLOMADO EN MEDIACION FAMILIAR DIPLOMADO EN MEDIACION FAMILIAR	2	-	-	-	-	-	-	-	-	-
DIPLOMADO EN INTERVENCION EN VIOLENCIA INTRAFAMILIAR Y ABUSO SEXUAL INFANTIL DIPLOMADO EN INTERVENCION EN VIOLENCIA INTRAFAMILIAR Y ABUSO SEXUAL INFANTIL	2	-	34	38	44	52	-	-	23	25
DIPLOMADO EN PSICOLOGIA FORENSE DIPLOMADO EN PSICOLOGIA FORENSE	2	-	-	-	-	-	-	-	-	-
DIPLOMADO EN GESTION TRIBUTARIA DIPLOMADO EN GESTION TRIBUTARIA	2	-	-	-	-	-	-	-	-	-
DIPLOMADO EN ESTRATEGIAS EMPRESARIALES DIPLOMADO EN ESTRATEGIAS EMPRESARIALES	2	-	-	-	-	-	-	-	-	-
DIPLOMADO EN ESTRATEGIAS CORPORATIVAS DE NEGOCIOS DIPLOMADO EN ESTRATEGIAS CORPORATIVAS DE NEGOCIOS	2	-	-	-	-	-	-	-	-	-
DIPLOMADO EN MARKETING DIPLOMADO EN MARKETING	2	-	-	-	-	-	-	-	-	-
DIPLOMADO EN GESTION FINANCIERA DIPLOMADO EN GESTION FINANCIERA	2	-	10	15	10	15	-	-	12	21
DIPLOMADO EN GESTION LABORAL Y SEGURIDAD SOCIAL APLICADO DIPLOMADO EN GESTION LABORAL Y SEGURIDAD SOCIAL APLICADO	2	-	21	37	21	37	-	-	9	20
DIPLOMADO EN GESTION DE NEGOCIOS DIPLOMADO EN GESTION DE NEGOCIOS	2	-	7	12	7	12	-	-	3	7
DIPLOMADO EN GESTION DE CALIDAD: ENFASIS EN LOS SERVICIOS DE APOYO A LA GESTION INSTITUCIONAL DIPLOMADO EN GESTION DE CALIDAD: ENFASIS EN LOS SERVICIOS DE APOYO A LA GESTION INSTITUCIONAL	1	-	-	-	-	-	-	-	-	-
DIPLOMADO EN ESPECIALIZACION EN NORMAS INTERNACIONALES DE INFORMACION FINANCIERA DIPLOMADO EN ESPECIALIZACION EN NORMAS INTERNACIONALES DE INFORMACION FINANCIERA	1	-	22	45	22	45	-	-	19	37
DIPLOMADO EN COMERCIO EXTERIOR DIPLOMADO EN COMERCIO EXTERIOR	1	-	-	-	-	-	-	-	4	8
DIPLOMADO EN ECONOMIA Y GESTION DIPLOMADO EN ECONOMIA Y GESTION	1	-	-	-	-	-	-	-	2	18
DIPLOMADO EN MEJORAMIENTO CONTINUO DIPLOMADO EN MEJORAMIENTO CONTINUO	1	-	-	-	-	-	-	-	3	4
<b>TOTAL AREA CIENCIAS SOCIALES</b>		<b>-</b>	<b>132</b>	<b>194</b>	<b>146</b>	<b>212</b>	<b>-</b>	<b>-</b>	<b>127</b>	<b>207</b>

**NIVEL: POSTITULO**

Vacantes y Matrículas; Egresados y Titulados por Carrera o Programas según Área del Conocimiento y Nivel de Estudio, Desagregadas por Género

Área/Carrera Título o Grado	Duración Semestres	VACANTES	MATRICULA 1ER AÑO		MATRICULA TOTAL		EGRESADOS		TITULADOS	
			Sexo Femenino	Ambos Sexos	Sexo Femenino	Ambos Sexos	Sexo Femenino	Ambos Sexos	Sexo Femenino	Ambos Sexos
<b>AREA DERECHO</b>										
DIPLOMADO EL NUEVO PROCESO PENAL		-	-	-	-	-	-	-	-	-
DIPLOMADO EL NUEVO PROCESO PENAL	1	-	-	-	-	-	-	-	13	20
DIPLOMADO EN MEDIACION CON MENCION		-	-	-	-	-	-	-	-	-
DIPLOMADO EN MEDIACION M/ MEDIACION FAMILIAR	1	-	-	-	-	-	-	-	-	-
DIPLOMADO EN MEDIACION M/ MEDIACION SOCIAL	1	-	-	-	-	-	-	-	-	-
DIPLOMADO FAMILIA Y DERECHO		-	-	-	-	-	-	-	-	-
DIPLOMADO FAMILIA Y DERECHO	1	-	-	-	-	-	-	-	-	-
DIPLOMADO EN DERECHO PENAL		-	-	-	-	-	-	-	-	-
DIPLOMADO EN DERECHO PENAL	1	-	-	-	-	-	-	-	-	-
DIPLOMADO EN DERECHO CONSTITUCIONAL		-	-	-	-	-	-	-	-	-
DIPLOMADO EN DERECHO CONSTITUCIONAL	2	-	-	-	-	-	-	-	-	-
<b>TOTAL AREA DERECHO</b>		-	-	-	-	-	-	-	<b>13</b>	<b>20</b>
<b>AREA HUMANIDADES</b>										
DIPLOMADO EN FILOSOFIA		-	-	-	-	-	-	-	-	-
DIPLOMADO EN FILOSOFIA	3	-	-	-	-	-	-	-	-	-
DIPLOMADO EN HISTORIA		-	-	-	-	-	-	-	-	-
DIPLOMADO EN HISTORIA	3	-	-	-	-	-	-	-	-	-
POSTITULO EN CULTURA Y LENGUA ITALIANA		-	-	-	-	-	-	-	-	-
POSTITULO EN CULTURA Y LENGUA ITALIANA	2	-	-	-	-	-	-	-	14	15
<b>TOTAL AREA HUMANIDADES</b>		-	-	-	-	-	-	-	<b>14</b>	<b>15</b>
<b>AREA EDUCACION</b>										
DIPLOMADO EN EDUCACION SUPERIOR		-	-	-	-	-	-	-	-	-
DIPLOMADO EN EDUCACION SUPERIOR	2	-	-	-	-	-	-	-	5	15
DIPLOMADO DESARROLLO DEL PENSAMIENTO EN LOS PROCESOS DE ENSEÑANZA-APRENDIZAJE		-	-	-	-	-	-	-	-	-
DIPLOMADO DESARROLLO DEL PENSAMIENTO EN LOS PROCESOS DE ENSEÑANZA-APRENDIZAJE	2	-	-	-	-	-	-	-	-	-
DIPLOMADO INTERNACIONAL EN GESTION DE CALIDAD EN INSTITUCIONES DE EDUCACION SUPERIOR		-	-	-	-	-	-	-	-	-
DIPLOMADO INTERNACIONAL EN GESTION DE CALIDAD EN INSTITUCIONES DE EDUCACION SUPERIOR	1	-	-	-	-	-	-	-	-	-
DIPLOMADO EN ESTRATEGIAS Y TACTICAS PARA LA FORMACION EN RED		-	5	8	5	9	-	-	3	5
DIPLOMADO EN ESTRATEGIAS Y TACTICAS PARA LA FORMACION EN RED	1	-	-	-	-	-	-	-	-	-
DIPLOMADO GESTION EN CATEDRAS E-LEARNING		-	-	-	-	-	-	-	6	12
DIPLOMADO GESTION EN CATEDRAS E-LEARNING	1	-	-	-	-	-	-	-	-	-
<b>TOTAL AREA EDUCACION</b>		-	<b>5</b>	<b>8</b>	<b>5</b>	<b>9</b>	-	-	<b>14</b>	<b>32</b>
<b>AREA TECNOLOGIA</b>										
DIPLOMADO EXPERTOS PROFESIONALES EN PREVENCION DE RIESGOS		-	-	-	-	-	-	-	-	-
DIPLOMADO EXPERTOS PROFESIONALES EN PREVENCION DE RIESGOS	3	-	-	-	-	-	-	-	-	-
DIPLOMADO EN GESTION MARITIMA Y LOGISTICA INTERNACIONAL		-	-	-	-	-	-	-	-	-
DIPLOMADO EN GESTION MARITIMA Y LOGISTICA INTERNACIONAL	1	-	-	-	-	-	-	-	-	-

**NIVEL: POSTITULO**

Vacantes y Matrículas; Egresados y Titulados por Carrera o Programas según Área del Conocimiento y Nivel de Estudio, Desagregadas por Género

Área/Carrera Título o Grado	Duración Semestres	VACANTES	MATRICULA 1ER AÑO		MATRICULA TOTAL		EGRESADOS		TITULADOS	
			Sexo Femenino	Ambos Sexos	Sexo Femenino	Ambos Sexos	Sexo Femenino	Ambos Sexos	Sexo Femenino	Ambos Sexos
DIPLOMADO EN TRANSPORTE Y COMERCIO MARITIMO DIPLOMADO EN TRANSPORTE Y COMERCIO MARITIMO	1	-	-	-	-	-	-	-	-	-
DIPLOMADO EN INGENIERIA MARITIMA DIPLOMADO EN INGENIERIA MARITIMA	1	-	1	17	1	17	-	-	-	9
<b>TOTAL AREA TECNOLOGIA</b>		<b>-</b>	<b>1</b>	<b>17</b>	<b>1</b>	<b>17</b>	<b>-</b>	<b>-</b>	<b>-</b>	<b>9</b>
<b>AREA SALUD</b>										
PROG.DE ESP. EN CIRUGIA Y TRAUMATOLOGIA ORAL Y MAXILO FACIAL PROG. DE ESP. EN CIRUGIA Y TRAUMATOLOGIA ORAL Y MAXILO FACIAL	7	-	2	3	2	3	-	-	-	1
PROGRAMA DE ESPECIALIZACION EN ODONTOPEDIATRIA PROG. DE ESP. EN ODONTOPEDIATRIA	4	-	-	-	4	4	-	-	4	5
PROGRAMA DE ESPECIALIZACION EN RADIOLOGIA ORAL Y MAXILO FACIAL PROG. DE ESP. EN RADIOLOGIA ORAL Y MAXILO FACIAL	3	-	-	-	-	-	-	-	-	-
PROGRAMA DE ESPECIALIZACION EN ENDODONCIA PROG. DE ESP. EN ENDODONCIA	3	-	3	4	4	7	-	-	1	1
PROGRAMA DE ESPECIALIZACION EN PERIODONCIA PROG. DE ESP. EN PERIODONCIA	4	-	-	-	-	-	-	-	-	2
PROG.DE ESP. EN ODONTOLOGIA RESTAURADORA M/ PROTESIS REMOVIBLE PROG. DE ESP. EN ODONTOLOGIA RESTAURADORA M/PROTESIS REMOVIBLE	4	-	-	-	1	2	-	-	-	-
PROG.DE ESP. EN ODONTOLOGIA RESTAURADORA M/ PROTESIS FIJA PROG. DE ESP. EN ODONTOLOGIA RESTAURADORA M/PROTESIS FIJA	4	-	-	-	-	-	-	-	-	-
PROGRAMA DE ESPECIALIZACION EN ORTODONCIA PROG. DE ESP. EN ORTODONCIA	6	-	3	6	3	6	-	-	4	5
PROG.DE ESP. EN ODONTOLOGIA RESTAURADORA C/M EN OPERATORIA PROG. DE ESP. EN ODONTOLOGIA RESTAURADORA C/M EN OPERATORIA	5	-	-	-	-	-	-	-	-	-
ESTADIA DE PERFECCIONAMIENTO EN CLINICO EN ENDODONCIA ESTADIA DE PERFECCIONAMIENTO EN CLINICO EN ENDODONCIA	1	-	5	7	5	7	-	-	9	14
ESTADIA DE PERFECCIONAMIENTO EN TRAUMATOLOGIA DENTAL INFANTIL ESTADIA DE PERFECCIONAMIENTO EN TRAUMATOLOGIA DENTAL INFANTIL	1	-	-	-	-	-	-	-	-	-
ESTADIA DE PERFECCIONAMIENTO EN ODONTOLOGIA PREVENTIVA ESTADIA DE PERFECCIONAMIENTO EN ODONTOLOGIA PREVENTIVA	2	-	-	-	-	-	-	-	-	-
ESTADIA DE PERFECCIONAMIENTO EN PERIODONCIA ESTADIA DE PERFECCIONAMIENTO EN PERIODONCIA	1	-	-	-	-	-	-	-	-	-
ESTADIA DE PERFECCIONAMIENTO EN OCLUSION ESTADIA DE PERFECCIONAMIENTO EN OCLUSION	3	-	-	-	-	-	-	-	-	-
ESTADIA DE PERFECCIONAMIENTO EN OCLUSION Y REHABILITACION ORAL ESTADIA DE PERFECCIONAMIENTO EN OCLUSION Y REHABILITACION ORAL	2	-	-	-	-	-	-	-	-	-
EST. PERF. EN REHABILITACION PROTESICA DEL DESDENTADO TOTAL EST.PERF.EN REHABILITACION PROTESICA DEL DESDENTADO TOTAL	2	-	-	-	-	-	-	-	-	-
EST. PERF. EN REHABILITACION PROTESICA DESDENTADO PARCIAL PROTESIS REMOVIBLE EST.PERF.EN REHABILITACION PROTESICA DESDENTADO PARCIAL PROTESIS REMOVIBLE	1	-	-	-	-	-	-	-	-	-
EST. PERF. EN REHABILITACION PROTESICA DESDENTADO PARCIAL SOBREDENTADURAS EST.PERF.EN REHABILITACION PROTESICA DESDENTADO PARCIAL SOBREDENTADURAS	2	-	-	-	-	-	-	-	-	-
EST. PERF. EN REHABILITACION DESDENTADO PARCIAL PROTESIS FIJA C/REMOVIBLE EST.PERF.EN REHABILITACION DESDENTADO PARCIAL PROTESIS FIJA C/REMOVIBLE	2	-	-	-	-	-	-	-	-	-

**NIVEL: POSTITULO**

Vacantes y Matrículas; Egresados y Titulados por Carrera o Programas según Área del Conocimiento y Nivel de Estudio, Desagregadas por Género

Area/Carrera Título o Grado	Duración Semestres	VACANTES	MATRICULA 1ER AÑO		MATRICULA TOTAL		EGRESADOS		TITULADOS	
			Sexo Femenino	Ambos Sexos	Sexo Femenino	Ambos Sexos	Sexo Femenino	Ambos Sexos	Sexo Femenino	Ambos Sexos
ESPECIALIDAD EN ANESTESIOLOGIA Y REANIMACION ESPECIALIDAD EN ANESTESIOLOGIA Y REANIMACION	6	-	2	5	7	16	-	-	1	3
ESPECIALIDAD EN CIRUGIA GENERAL ESPECIALIDAD EN CIRUGIA GENERAL	6	-	1	9	8	36	-	-	1	4
ESPECIALIDAD EN CIRUGIA PEDIATRICA ESPECIALIDAD EN CIRUGIA PEDIATRICA	8	-	1	1	2	2	-	-	-	-
ESPECIALIDAD EN MEDICINA GENERAL FAMILIAR ESPECIALIDAD EN MEDICINA GENERAL FAMILIAR	6	-	5	6	13	17	-	-	-	-
ESPECIALIDAD EN MEDICINA INTENSIVA ESPECIALIDAD EN MEDICINA INTENSIVA	4	-	-	-	-	3	-	-	-	-
ESPECIALIDAD EN MEDICINA INTERNA ESPECIALIDAD EN MEDICINA INTERNA	6	-	10	24	35	81	-	-	8	14
ESPECIALIDAD EN NEFROLOGIA ESPECIALIDAD EN NEFROLOGIA	4	-	1	1	1	1	-	-	-	1
ESPECIALIDAD EN NEUROLOGIA ESPECIALIDAD EN NEUROLOGIA	6	-	-	1	3	7	-	-	1	2
ESPECIALIDAD EN NEUROCIRUGIA ESPECIALIDAD EN NEUROCIRUGIA	8	-	1	3	1	7	-	-	-	4
ESPECIALIDAD EN GASTROENTEROLOGIA ESPECIALIDAD EN GASTROENTEROLOGIA	4	-	-	-	1	4	-	-	-	-
ESPECIALIDAD EN CARDIOLOGIA ESPECIALIDAD EN CARDIOLOGIA	4	-	1	2	4	5	-	-	-	2
ESPECIALIDAD EN OBSTETRICIA Y GINECOLOGIA ESPECIALIDAD EN OBSTETRICIA Y GINECOLOGIA	6	-	-	4	4	13	-	-	2	6
ESPECIALIDAD EN ONCOLOGIA Y RADIOTERAPIA ESPECIALIDAD EN ONCOLOGIA Y RADIOTERAPIA	6	-	-	1	1	3	-	-	-	-
ESPECIALIDAD EN OTORRINOLARINGOLOGIA ESPECIALIDAD EN OTORRINOLARINGOLOGIA	6	-	1	1	1	1	-	-	-	-
ESPECIALIDAD EN OFTALMOLOGIA ESPECIALIDAD EN OFTALMOLOGIA	6	-	1	2	2	5	-	-	1	1
ESPECIALIDAD EN PEDIATRIA ESPECIALIDAD EN PEDIATRIA	6	-	6	7	18	24	-	-	6	6
ESPECIALIDAD EN NEONATOLOGIA ESPECIALIDAD EN NEONATOLOGIA	4	-	-	-	-	-	-	-	-	-
ESPECIALIDAD EN PSIQUIATRIA ESPECIALIDAD EN PSIQUIATRIA	6	-	1	2	5	10	-	-	-	-
ESPECIALIDAD EN TRAUMATOLOGIA Y ORTOPEDIA ESPECIALIDAD EN TRAUMATOLOGIA Y ORTOPEDIA	6	-	-	10	1	31	-	-	-	1
ESPECIALIDAD EN UROLOGIA ESPECIALIDAD EN UROLOGIA	6	-	-	1	-	3	-	-	-	-
ESPECIALIDAD EN RADIOLOGIA E IMAGENOLOGIA ESPECIALIDAD EN RADIOLOGIA E IMAGENOLOGIA	6	-	1	2	1	5	-	-	1	1
ESPECIALIDAD EN NEUROPEDIATRIA ESPECIALIDAD EN NEUROPEDIATRIA	6	-	1	1	1	3	-	-	-	1

**NIVEL: POSTITULO**

Vacantes y Matrículas; Egresados y Titulados por Carrera o Programas según Área del Conocimiento y Nivel de Estudio, Desagregadas por Género

Area/Carrera Titulo o Grado	Duración Semestres	VACANTES	MATRICULA 1ER AÑO		MATRICULA TOTAL		EGRESADOS		TITULADOS	
			Sexo Femenino	Ambos Sexos	Sexo Femenino	Ambos Sexos	Sexo Femenino	Ambos Sexos	Sexo Femenino	Ambos Sexos
ESPECIALIDAD EN CIRUGIA CARDIOVASCULAR ESPECIALIDAD EN CIRUGIA CARDIOVASCULAR	4	-	-	-	-	1	-	-	-	-
ESPECIALIDAD EN CIRUGIA VASCULAR PERIFERICA ESPECIALIDAD EN CIRUGIA VASCULAR PERIFERICA	4	-	-	-	-	-	-	-	-	-
ESPECIALIDAD EN ENDOCRINOLOGIA ESPECIALIDAD EN ENDOCRINOLOGIA	4	-	-	-	1	1	-	-	-	-
PROG.DE ESP. EN TRASTORNOS TEMPOROMANDIBULARES Y DOLOR OROFACIAL PROG.DE ESP. EN TRASTORNOS TEMPOROMANDIBULARES Y DOLOR OROFACIAL	6	-	-	-	1	4	-	-	-	-
ESPECIALIZACION EN ENFERMERIA GERONTOGERIATRICA ESPECIALIZACION EN ENFERMERIA GERONTOGERIATRICA	2	-	-	-	-	-	-	-	-	-
ESTADIA DE PERFECCIONAMIENTO EN ESTETICA ADHESIVA DIRECTA ESTADIA DE PERFECCIONAMIENTO EN ESTETICA ADHESIVA DIRECTA	1	-	-	-	-	-	-	-	-	-
DIPLOMADO EN EDUCACION EN PROMOCION DE LA SALUD DIPLOMADO EN EDUCACION EN PROMOCION DE LA SALUD	1	-	-	-	-	-	-	-	-	-
DIPLOMADO EN GESTION HOSPITALARIA DIPLOMADO EN GESTION HOSPITALARIA	2	-	-	-	-	-	-	-	-	-
DIPLOMADO EN GESTION EN ATENCION PRIMARIA DE SALUD DIPLOMADO EN GESTION EN ATENCION PRIMARIA DE SALUD	2	-	-	-	-	-	-	-	-	-
POSTITULO EN SALUD PUBLICA POSTITULO EN SALUD PUBLICA	1	-	-	-	-	-	-	-	-	-
DIPLOMADO EN GESTION FARMACEUTICA DIPLOMADO EN GESTION FARMACEUTICA	1	-	-	-	-	-	-	-	3	5
DIPLOMADO EN NUTRICION Y ALIMENTOS CON MENCION DIPLOMADO EN NUTRICION Y ALIMENTOS M/ EN PRODUCCION Y CONSUMO DE ALIMENTOS SALUDABLES	1	-	-	-	-	-	-	-	-	-
DIPLOMADO EN NUTRICION Y ALIMENTOS M/ EN ALIMENTACION SALUDABLE Y DIETOTERAPIA	1	-	-	-	-	-	-	-	-	-
DIPLOMADO EN MEDICINA LEGAL Y TECNICA FORENSE EN INVESTIGACION CRIMINAL DIPLOMADO EN MEDICINA LEGAL Y TECNICA FORENSE EN INVESTIGACION CRIMINAL	1	-	7	13	7	13	-	-	-	-
DIPLOMADO EN SEXUALIDAD HUMANA DIPLOMADO EN SEXUALIDAD HUMANA	2	-	-	-	-	-	-	-	-	-
DIPLOMADO EN SALUD PUBLICA CON MENCION EN GESTION HOSPITALARIA DIPLOMADO EN SALUD PUBLICA CON MENCION EN GESTION HOSPITALARIA	2	-	-	-	-	-	-	-	-	-
PROGRAMA DE ESPECIALIZACION EN REHABILITACION PROTESICA PROGRAMA DE ESPECIALIZACION EN REHABILITACION PROTESICA	4	-	-	-	3	4	-	-	-	-
DIPLOMADO EN PROTESIS REMOVIBLE DIPLOMADO EN PROTESIS REMOVIBLE	2	-	-	-	-	-	-	-	-	-
DIPLOMADO EN REHABILITACION SOBRE IMPLANTES OSEOINTEGRADOS DIPLOMADO EN REHABILITACION SOBRE IMPLANTES OSEOINTEGRADOS	2	-	1	7	1	7	-	-	-	-
DIPLOMADO EN DIAGNOSTICO Y TRATAMIENTO DE LAS ALTERACIONES DEL DESARROLLO DENTO MAXILO FACIAL	2	-	-	-	-	-	-	-	2	7
DIPLOMADO EN ODONTOLOGIA RESTAURADORA ESTETICA INDIRECTA DIPLOMADO EN ODONTOLOGIA RESTAURADORA ESTETICA INDIRECTA	1	-	-	-	-	-	-	-	-	-

**NIVEL: POSTITULO**

Vacantes y Matrículas; Egresados y Titulados por Carrera o Programas según Área del Conocimiento y Nivel de Estudio, Desagregadas por Género

Area/Carrera Titulo o Grado	Duración Semestres	VACANTES	MATRICULA 1ER AÑO		MATRICULA TOTAL		EGRESADOS		TITULADOS	
			Sexo Femenino	Ambos Sexos	Sexo Femenino	Ambos Sexos	Sexo Femenino	Ambos Sexos	Sexo Femenino	Ambos Sexos
POSTITULO EN ANALISIS CLINICO POSTITULO EN ANALISIS CLINICO	1	-	-	-	-	-	-	-	-	-
PROGRAMA DE ESPECIALIZACION EN REHABILITACION ORAL PROGRAMA DE ESPECIALIZACION EN REHABILITACION ORAL	4	-	2	5	2	9	-	-	-	-
DIPLOMADO EN ODONTOLOGIA ESTETICA DIPLOMADO EN ODONTOLOGIA ESTETICA	2	-	4	10	4	10	-	-	4	10
DIPLOMADO GESTION EN SALUD DIPLOMADO GESTION EN SALUD	1	-	11	13	11	13	-	-	12	14
DIPLOMADO TRASTORNO ESPECIFICO DE LENGUAJE: DESAFIOS Y NUEVAS PERSPECTIVAS DIPLOMADO TRASTORNO ESPECIFICO DE LENGUAJE: DESAFIOS Y NUEVAS PERSPECTIVAS	2	-	14	17	25	30	-	-	10	12
PROGRAMA DE ESPECIALIZACION EN ODONTOLOGIA PREVENTIVA PROGRAMA DE ESPECIALIZACION EN ODONTOLOGIA PREVENTIVA	4	-	-	1	2	4	-	-	-	-
DIPLOMADO EN MEDICINA Y PATOLOGIA ORAL DIPLOMADO EN MEDICINA Y PATOLOGIA ORAL	1	-	-	-	-	-	-	-	-	-
DIPLOMADO EN CARIOLOGIA ON LINE DIPLOMADO EN CARIOLOGIA ON LINE	2	-	-	-	-	-	-	-	13	15
POSTITULO EN FARMACIA ASISTENCIAL POSTITULO EN FARMACIA ASISTENCIAL	1	-	7	9	7	9	-	-	-	-
DIPLOMADO EN TRAUMATOLOGIA DENTARIA DIPLOMADO EN TRAUMATOLOGIA DENTARIA	1	-	1	1	1	1	-	-	-	-
DIPLOMADO EN GESTION DE LABORATORIO CLINICO DIPLOMADO EN GESTION DE LABORATORIO CLINICO	1	-	-	-	-	-	-	-	-	1
PROGRAMA DE ESPECIALIZACION EN ODONTOLOGIA RESTAURADORA ESTETICA PROGRAMA DE ESPECIALIZACION EN ODONTOLOGIA RESTAURADORA ESTETICA	4	-	-	2	-	2	-	-	-	-
<b>TOTAL AREA SALUD</b>		-	<b>93</b>	<b>181</b>	<b>193</b>	<b>414</b>	-	-	<b>83</b>	<b>138</b>
<b>TOTAL CASA CENTRAL</b>		-	<b>231</b>	<b>400</b>	<b>345</b>	<b>652</b>	-	-	<b>262</b>	<b>441</b>

**NIVEL: POSTITULO**

Vacantes y Matrículas; Egresados y Titulados por Carrera o Programas según Área del Conocimiento y Nivel de Estudio, Desagregadas por Género

Area/Carrera Título o Grado	Duración Semestres	VACANTES	MATRICULA 1ER AÑO		MATRICULA TOTAL		EGRESADOS		TITULADOS	
			Sexo Femenino	Ambos Sexos	Sexo Femenino	Ambos Sexos	Sexo Femenino	Ambos Sexos	Sexo Femenino	Ambos Sexos
<b>CAMPUS MELIPILLA</b>										
<b>AREA EDUCACION</b>										
DIPLOMADO EN DESARROLLO DEL PENSAMIENTO EN LOS PROCESOS DE ENSEÑANZA-APRENDIZAJE		-	-	-	-	-	-	-	-	-
DIPLOMADO EN DESARROLLO DEL PENSAMIENTO EN LOS PROCESOS DE ENSEÑANZA-APRENDIZAJE	2	-	-	-	-	-	-	-	-	-
<b>TOTAL AREA EDUCACION</b>		-	-	-	-	-	-	-	-	-
<b>TOTAL CAMPUS MELIPILLA</b>		-	-	-	-	-	-	-	-	-
<b>CAMPUS SANTIAGO</b>										
<b>AREA AGROPECUARIA Y CIENCIAS DEL MAR</b>										
DIPLOMADO EN CLINICA, CIRUGIA Y MEDICINA DEL EQUINO		-	-	-	-	-	-	-	-	-
DIPLOMADO EN CLINICA, CIRUGIA Y MEDICINA DEL EQUINO	2	-	-	-	-	-	-	-	-	-
<b>TOTAL AREA AGROPECUARIA Y CIENCIAS DEL MAR</b>		-	-	-	-	-	-	-	-	-
<b>AREA CIENCIAS SOCIALES</b>										
DIPLOMADO EN GESTION DE RECURSOS HUMANOS		-	-	-	-	-	-	-	-	-
DIPLOMADO EN GESTION DE RECURSOS HUMANOS	2	-	-	-	-	-	-	-	-	-
DIPLOMADO EN HIPNOSIS CLINICA		-	-	-	-	-	-	-	-	-
DIPLOMADO EN HIPNOSIS CLINICA	2	-	-	-	-	-	-	-	-	-
<b>TOTAL AREA CIENCIAS SOCIALES</b>		-	-	-	-	-	-	-	-	-
<b>AREA TECNOLOGIA</b>										
DIPLOMADO EN TRANSPORTE MULTIMODAL		-	-	-	-	-	-	-	-	-
DIPLOMADO EN TRANSPORTE MULTIMODAL	2	-	-	-	-	-	-	-	-	-
DIPLOMADO EN INGENIERIA CLINICA		-	-	-	-	-	-	-	-	-
DIPLOMADO EN INGENIERIA CLINICA	1	-	-	-	-	-	-	-	-	-
DIPLOMADO EN INGENIERIA MARITIMA		-	5	17	5	17	-	-	-	-
DIPLOMADO EN INGENIERIA MARITIMA	1	-	5	17	5	17	-	-	-	-
<b>TOTAL AREA TECNOLOGIA</b>		-	<b>5</b>	<b>17</b>	<b>5</b>	<b>17</b>	-	-	-	-
<b>TOTAL CAMPUS SANTIAGO</b>		-	<b>5</b>	<b>17</b>	<b>5</b>	<b>17</b>	-	-	-	-
<b>TOTAL ENTIDAD</b>		-	<b>236</b>	<b>417</b>	<b>350</b>	<b>669</b>	-	-	<b>262</b>	<b>441</b>

<b>PERSONAL ACADEMICO</b> (Número de Personas)	<b>DOCTORADO</b>	<b>MAGISTER</b>	<b>TITULADOS</b>	<b>OTROS</b>	<b>TOTAL</b>
JORNADA COMPLETA	94	146	180	10	430
1/2 JORNADA	10	28	93	5	136
JORNADA HORAS	21	81	507	14	623
<b>TOTAL</b>	<b>125</b>	<b>255</b>	<b>780</b>	<b>29</b>	<b>1.189</b>
<b>Nº JORNADAS COMPLETAS EQUIVALENTES</b> (Nº J.C.E. = Nº HORAS/44)	<b>102</b>	<b>172</b>	<b>330</b>	<b>16</b>	<b>620</b>

<b>PERSONAL NO ACADEMICO</b> (Número de Personas)	<b>CON TITULO PROFESIONAL</b>	<b>SIN TITULO PROFESIONAL</b>	<b>PERSONAL DE SERVICIO</b>	<b>TOTAL</b>
	116	444	182	742

**BALANCE DE EJECUCION PRESUPUESTARIA**

Universidad de Valparaíso

(Valores en Miles de Pesos de cada Año)

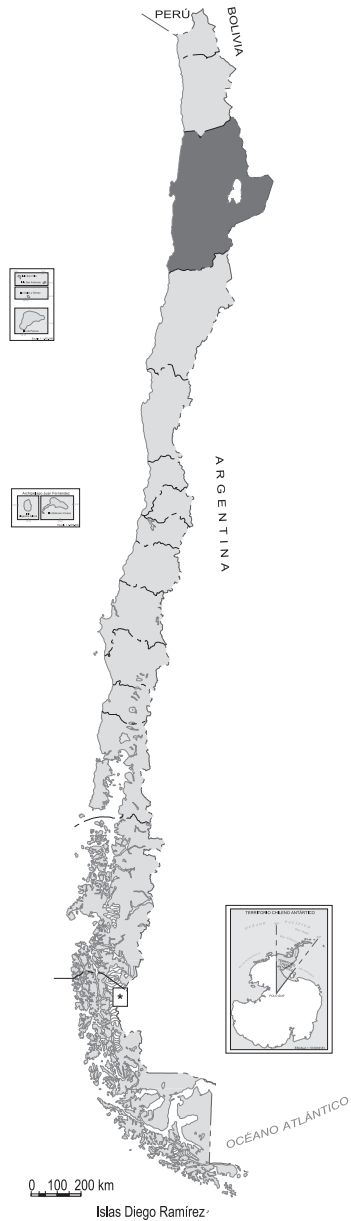
	<b>AÑO 2006</b>	<b>AÑO 2007</b>	<b>AÑO 2008</b>
<b>INGRESOS</b>	<b>46.201.278</b>	<b>37.104.526</b>	<b>39.650.208</b>
<b>1. INGRESOS DE OPERACION</b>	<b>25.370.099</b>	<b>24.846.752</b>	<b>27.511.071</b>
1.1 Venta de bienes y servicios	1.098.725	1.087.337	912.361
1.2 Renta de Inversiones	256.720	221.928	210.165
1.3 Aranceles de Matrícula	24.014.654	23.537.487	26.388.545
<b>2. VENTAS DE ACTIVOS</b>	<b>1.486.431</b>	<b>1.061</b>	<b>0</b>
2.1 Activos Físicos	67	1.061	0
2.2 Activos Financieros	1.486.364	0	0
<b>3. TRANSFERENCIAS</b>	<b>5.896.469</b>	<b>2.938.553</b>	<b>2.954.981</b>
3.1 Del sector Privado	61.766	29.024	36.966
3.2 De Organismos del Sector Público	5.834.703	2.909.529	2.918.015
3.3 Ley N° 16.681			
<b>4. ENDEUDAMIENTO</b>	<b>4.491.089</b>	<b>3.126.565</b>	<b>2.439.361</b>
4.1 Interno	3.863.155	1.863.655	1.652.335
4.2 Externo	0	0	0
4.3 Proveedores	627.934	1.262.910	787.026
<b>5. FINANCIAMIENTO FISCAL</b>	<b>3.451.532</b>	<b>3.342.131</b>	<b>3.442.660</b>
5.1 Aporte Fiscal Directo	2.539.775	2.732.817	2.757.019
5.2 Aporte Fiscal Indirecto	714.297	609.314	685.641
5.3 Pagarés Universitarios T.G.R.	0	0	0
5.4 Recuperación Préstamos por Crédito Fiscal	197.460	0	0
5.5 Otros Aportes	0	0	0
<b>6. RECUPERACION OTROS PRESTAMOS</b>	<b>869.890</b>	<b>0</b>	<b>140.356</b>
6.1 Préstamos Inciso 3º, Art. 70, Ley 18.591	869.890	0	0
6.2 Otros Préstamos	0	0	140.356
<b>7. OTROS INGRESOS</b>	<b>2.612.403</b>	<b>1.390.547</b>	<b>788.664</b>
7.1 Leyes Especiales	0	0	788.664
7.2 Otros Ingresos	2.612.403	1.390.547	0
<b>8. SALDO INICIAL DE CAJA</b>	<b>2.023.365</b>	<b>1.458.917</b>	<b>2.373.115</b>

**BALANCE DE EJECUCION PRESUPUESTARIA**

Universidad de Valparaíso

(Valores en Miles de Pesos de cada Año)

	<b>AÑO 2006</b>	<b>AÑO 2007</b>	<b>AÑO 2008</b>
<b>GASTOS</b>	<b>46.201.278</b>	<b>37.104.526</b>	<b>39.650.208</b>
<b>A. DE OPERACION</b>	<b>30.292.462</b>	<b>30.424.820</b>	<b>29.436.790</b>
<b>1. GASTOS EN PERSONAL</b>	<b>19.533.011</b>	<b>22.924.759</b>	<b>22.666.842</b>
1.1 Directivos	1.654.832	1.779.969	1.659.574
1.2 Académicos	9.410.323	11.298.375	11.323.688
1.3 No Académicos	5.210.754	6.042.892	6.158.156
1.4 Honorarios	2.932.564	3.391.963	2.961.097
1.5 Viáticos	43.962	49.821	51.948
1.6 Horas Extraordinarias	90.165	85.679	67.878
1.7 Jornales	0	0	0
1.8 Aportes Patronales	190.411	276.060	444.501
<b>2. COMPRA DE BIENES Y SERVICIOS</b>	<b>6.020.175</b>	<b>6.237.815</b>	<b>5.838.643</b>
<b>3. TRANSFERENCIAS</b>	<b>4.739.276</b>	<b>1.262.246</b>	<b>931.305</b>
3.1 Corporaciones de Televisión	0	0	0
3.2 Becas Estudiantiles	2.612.291	534.806	353.354
3.3 Fondos Centrales Investigación	0	0	0
3.4 Fondos Centrales de Extensión	0	0	0
3.5 Otras Transferencias	2.126.985	727.440	577.951
<b>B. DE INVERSION</b>	<b>12.171.019</b>	<b>2.457.083</b>	<b>1.223.231</b>
<b>4. INVERSION REAL</b>	<b>2.780.478</b>	<b>2.309.829</b>	<b>1.006.369</b>
<b>5. INVERSION FINANCIERA</b>	<b>9.390.541</b>	<b>147.254</b>	<b>216.862</b>
5.1 Préstamos Estudiantiles	7.977.338	76.578	79.498
Inciso 3º, Art. 70, Ley 18.591	7.580.186	0	0
Otros Préstamos	397.152	76.578	0
5.2 Compra de Títulos y Valores	1.413.203	70.676	137.364
<b>C. DE AMORTIZACION</b>	<b>2.278.880</b>	<b>1.849.508</b>	<b>6.009.337</b>
<b>6. SERVICIO DE DEUDA</b>	<b>2.278.880</b>	<b>1.849.508</b>	<b>4.879.441</b>
6.1 Interna	1.143.527	1.221.574	3.674.525
6.2 Externa	0	0	0
6.3 Proveedores	1.135.353	627.934	1.204.916
<b>7. COMPROMISOS PENDIENTES</b>	<b>0</b>	<b>0</b>	<b>1.129.896</b>
<b>D. OTROS</b>	<b>1.458.917</b>	<b>2.373.115</b>	<b>2.980.850</b>
<b>8. OTROS</b>	<b>0</b>	<b>0</b>	<b>0</b>
<b>9. SALDO FINAL DE CAJA</b>	<b>1.458.917</b>	<b>2.373.115</b>	<b>2.980.850</b>



# UA

## Universidad de Antofagasta



Universidad de Antofagasta  
II REGIÓN DE ANTOFAGASTA

AVENIDA ANGAMOS 601 · ANTOFAGASTA, CHILE  
TELÉFONO: (55) 637 325  
Sitio WEB: <http://www.uantof.cl>

# Universidad de Antofagasta

Creada el 20 de Marzo de 1981

Información General 2008	TOTAL ALUMNOS				Nº DE CARRERAS Y PROGRAMAS CON MATRICULA			
	Pregrado	Magíster	Doctorado	Postítulo	Pregrado	Magíster	Doctorado	Postítulo
<b>TOTAL ENTIDAD</b>	<b>6.457</b>	<b>148</b>	<b>45</b>	<b>339</b>	<b>46</b>	<b>9</b>	<b>4</b>	<b>7</b>



**NIVEL: PREGRADO**

Vacantes y Matrículas; Egresados y Titulados por Carrera o Programas según Área del Conocimiento y Nivel de Estudio, Desagregadas por Género

Area/Carrera Titulo o Grado	Duración Semestres	VACANTES	MATRICULA 1ER AÑO		MATRICULA TOTAL		EGRESADOS		TITULADOS	
			Sexo Femenino	Ambos Sexos	Sexo Femenino	Ambos Sexos	Sexo Femenino	Ambos Sexos	Sexo Femenino	Ambos Sexos
<b>AREA AGROPECUARIA Y CIENCIAS DEL MAR</b>										
INGENIERIA EN ACUICULTURA	10	30	6	11	48	93				
INGENIERO EN ACUICULTURA							5	15	3	10
LICENCIADOS EN CIENCIAS DE LA ACUICULTURA	10						-	-	-	-
INGENIERIA EN ALIMENTOS		30	13	19	102	129				
INGENIERO EN ALIMENTOS	10						14	17	16	19
LICENCIADO EN CIENCIAS DE LOS ALIMENTOS	10						-	-	-	-
ECOLOGIA MARINA M/ IMPACTO AMBIENTAL / MANEJO DE RECURSOS		30	7	16	65	116				
ECOLOGO MARINO M/ IMPACTO AMBIENTAL / MANEJO DE RECURSOS	10						5	10	6	13
LICENCIADO EN CIENCIAS ECOLOGICAS	10						-	-	-	-
<b>TOTAL AREA AGROPECUARIA Y CIENCIAS DEL MAR</b>		<b>90</b>	<b>26</b>	<b>46</b>	<b>215</b>	<b>338</b>	<b>24</b>	<b>42</b>	<b>25</b>	<b>42</b>
<b>AREA ARTE Y ARQUITECTURA</b>										
DISEÑO GRAFICO PUBLICITARIO		40	17	33	86	163				
DISEÑADOR GRAFICO PUBLICITARIO	10						15	29	10	20
<b>TOTAL AREA ARTE Y ARQUITECTURA</b>		<b>40</b>	<b>17</b>	<b>33</b>	<b>86</b>	<b>163</b>	<b>15</b>	<b>29</b>	<b>10</b>	<b>20</b>
<b>AREA CIENCIAS NATURALES Y MATEMATICAS</b>										
ANALISTA QUIMICO		-	-	-	33	46				
ANALISTA QUIMICO	4						15	18	6	7
BACHILLER EN QUIMICA	4						-	-	-	-
LICENCIATURA EN QUIMICA		-	-	-	22	35				
LICENCIADO EN QUIMICA	8						7	12	4	7
QUIMICO	4						-	-	-	-
BACHILLERATO EN CIENCIAS		20	19	40	29	69				
BACHILLER EN CIENCIAS	4						-	-	-	-
BIOQUIMICA		35	24	40	63	104				
BIOQUIMICO	10						-	-	-	-
LICENCIADO EN BIOQUIMICA	10						-	-	-	-
LICENCIATURA EN BIOLOGIA		35	20	35	47	68				
BIOLOGO	10						-	-	-	-
LICENCIADO EN BIOLOGIA	10						-	-	-	-
BIOTECNOLOGIA		35	20	37	40	78				
BIOTECNOLOGO	10						-	-	-	-
LICENCIADO EN BIOTECNOLOGIA	8						-	-	-	-
QUIMICA AMBIENTAL		20	6	16	6	16				
QUIMICO AMBIENTAL	9						-	-	-	-
LICENCIADO EN TECNOLOGIA QUIMICA AMBIENTAL	8						-	-	-	-
CICLO BASICO EN QUIMICA		30	14	21	21	33				
BACHILLER EN QUIMICA	4						-	-	-	-
<b>TOTAL AREA CIENCIAS NATURALES Y MATEMATICAS</b>		<b>175</b>	<b>103</b>	<b>189</b>	<b>261</b>	<b>449</b>	<b>22</b>	<b>30</b>	<b>10</b>	<b>14</b>
<b>AREA CIENCIAS SOCIALES</b>										
SERVICIO SOCIAL		40	37	47	196	238				
ASISTENTE SOCIAL	10						14	17	26	32
LICENCIADO EN TRABAJO SOCIAL	8						-	-	-	-

**NIVEL: PREGRADO**

Vacantes y Matrículas; Egresados y Titulados por Carrera o Programas según Área del Conocimiento y Nivel de Estudio, Desagregadas por Género

Area/Carrera Título o Grado	Duración Semestres	VACANTES	MATRICULA 1ER AÑO		MATRICULA TOTAL		EGRESADOS		TITULADOS	
			Sexo Femenino	Ambos Sexos	Sexo Femenino	Ambos Sexos	Sexo Femenino	Ambos Sexos	Sexo Femenino	Ambos Sexos
ADMINISTRACION DE EMPRESAS M/ RECURSOS HUMANOS		40	23	39	96	160				
ADMINISTRADOR DE EMPRESAS M/ RECURSOS HUMANOS	10						12	19	16	25
LICENCIADO EN CIENCIAS DE LA ADMINISTRACION	8						-	-	-	-
ADMINISTRACION PUBLICA		40	15	37	75	143				
ADMINISTRADOR PUBLICO	10						8	19	9	21
LICENCIADO EN CIENCIAS DE LA ADMINISTRACION	8						-	-	-	-
<b>TOTAL AREA CIENCIAS SOCIALES</b>		<b>120</b>	<b>75</b>	<b>123</b>	<b>367</b>	<b>541</b>	<b>34</b>	<b>55</b>	<b>51</b>	<b>78</b>
<b>AREA DERECHO</b>										
DERECHO		70	50	92	246	404				
LICENCIADO EN CIENCIAS JURIDICAS	10						18	32	12	21
<b>TOTAL AREA DERECHO</b>		<b>70</b>	<b>50</b>	<b>92</b>	<b>246</b>	<b>404</b>	<b>18</b>	<b>32</b>	<b>12</b>	<b>21</b>
<b>AREA EDUCACION</b>										
EDUCACION PARVULARIA		40	43	43	200	200				
EDUCADOR(A) DE PARVULOS	10						34	34	43	43
LICENCIADO EN EDUCACION	8						-	-	-	-
PEDAGOGIA EN BIOLOGIA Y CIENCIAS		40	25	32	113	149				
PROFESOR DE BIOLOGIA Y CIENCIAS	10						17	21	18	22
LICENCIADO EN EDUCACION	8						-	-	-	-
PEDAGOGIA EN INFORMATICA EDUCATIVA		-	-	-	-	-				
PROFESOR DE INFORMATICA EDUCATIVA	10						1	2	5	7
LICENCIADO EN EDUCACION	8						-	-	-	-
PEDAGOGIA EN EDUCACION GENERAL BASICA		40	39	45	170	208				
PROFESOR DE EDUCACION GENERAL BASICA	10						33	41	42	52
LICENCIADO EN EDUCACION	8						-	-	-	-
PEDAGOGIA EN LENGUAJE Y COMUNICACION		40	22	44	72	115				
PROFESOR DE LENGUAJE Y COMUNICACION	9						-	-	-	-
LICENCIADO EN EDUCACION	8						-	-	-	-
PEDAGOGIA EN EDUCACION FISICA		60	37	65	85	169				
PROFESOR DE EDUCACION FISICA	10						-	-	-	-
LICENCIADO EN EDUCACION	8						-	-	-	-
PEDAGOGIA EN FILOSOFIA		-	-	-	9	16				
PROFESOR DE FILOSOFIA	9						-	-	-	-
LICENCIADO EN EDUCACION	8						-	-	-	-
PEDAGOGIA EN MATEMATICAS		40	10	15	33	50				
PROFESOR DE EDUCACION MEDIA EN MATEMATICAS	9						-	-	-	-
LICENCIADO EN EDUCACION	8						-	-	-	-
<b>TOTAL AREA EDUCACION</b>		<b>260</b>	<b>176</b>	<b>244</b>	<b>682</b>	<b>907</b>	<b>85</b>	<b>98</b>	<b>108</b>	<b>124</b>
<b>AREA TECNOLOGIA</b>										
INGENIERIA CIVIL INDUSTRIAL M/ ELECTRONICA (*)		-	1	31	6	158				
INGENIERO CIVIL INDUSTRIAL EN ELECTRONICA	12						-	14	-	-
LICENCIADO EN CIENCIAS DE LA INGENIERIA M/ELECTRONICA	10						-	-	-	-
INGENIERIA CIVIL INDUSTRIAL M/ MECANICA (*)		-	-	37	7	192				
INGENIERO CIVIL INDUSTRIAL EN MECANICA	12						-	5	-	-
LICENCIADO EN CIENCIAS DE LA INGENIERIA M/MECANICA	10						-	-	-	-

**NIVEL: PREGRADO**

Vacantes y Matrículas; Egresados y Titulados por Carrera o Programas según Área del Conocimiento y Nivel de Estudio, Desagregadas por Género

Area/Carrera Titulo o Grado	Duración Semestres	VACANTES	MATRICULA 1ER AÑO		MATRICULA TOTAL		EGRESADOS		TITULADOS	
			Sexo Femenino	Ambos Sexos	Sexo Femenino	Ambos Sexos	Sexo Femenino	Ambos Sexos	Sexo Femenino	Ambos Sexos
INGENIERIA CIVIL INDUSTRIAL M/ MINAS (*)		-	12	77	41	250				
INGENIERO CIVIL INDUSTRIAL EN MINAS	12						-	8	-	-
LICENCIADO EN CIENCIAS DE LA INGENIERIA M/MINAS	10						-	-	-	-
INGENIERIA CIVIL INDUSTRIAL M/ QUIMICA (*)		-	5	7	30	57				
INGENIERO CIVIL INDUSTRIAL EN QUIMICA	12						-	5	-	-
LICENCIADO EN CIENCIAS DE LA INGENIERIA M/QUIMICA	10						-	-	-	-
INGENIERIA DE EJECUCION EN ELECTRICIDAD (*)		-	-	3	1	74				
INGENIERO DE EJECUCION ELECTRICO	8						-	15	-	2
INGENIERIA DE EJECUCION EN ELECTRONICA (*)		-	-	9	4	84				
INGENIERO DE EJECUCION EN ELECTRONICA	8						1	15	1	12
INGENIERIA DE EJECUCION EN GEOMENSURA (*)		-	3	7	31	74				
INGENIERO DE EJECUCION EN GEOMENSURA	8						3	13	4	15
INGENIERIA DE EJECUCION EN MECANICA (*)		-	-	15	3	160				
INGENIERO DE EJECUCION EN MECANICA	8						-	31	-	7
INGENIERIA DE EJECUCION EN MINAS (*)		-	8	35	26	129				
INGENIERO DE EJECUCION EN MINAS	8						-	10	-	7
INGENIERIA DE EJECUCION QUIMICA (*)		-	2	3	31	42				
INGENIERO DE EJECUCION QUIMICO	8						6	12	4	8
PLAN COMUN INGENIERIA		300	5	26	5	26				
PLAN COMUN INGENIERIA	4						-	-	-	-
INGENIERIA CIVIL INDUSTRIAL EN ELECTRICIDAD (*)		-	-	13	5	83				
INGENIERO CIVIL INDUSTRIAL EN ELECTRICIDAD	12						-	5	-	8
LICENCIADO EN CIENCIAS DE LA INGENIERIA M/ELECTRICIDAD	10						-	-	-	-
INGENIERIA CIVIL INDUSTRIAL (*)		-	19	57	81	211				
INGENIERO CIVIL INDUSTRIAL	12						3	18	4	22
LICENCIADO EN CIENCIAS DE LA INGENIERIA	10						-	-	-	-
INGENIERIA CIVIL EN GEOMATICA (*)		-	1	2	2	8				
INGENIERO CIVIL EN GEOMATICA	12						-	-	-	2
LICENCIADO EN CIENCIAS DE LA INGENIERIA	12						-	-	-	-
TECNICO DE NIVEL SUPERIOR EXPLOTACION EN MINAS		20	1	15	2	24				
TECNICO DE NIVEL SUPERIOR EXPLOTACION EN MINAS	4						-	-	-	-
TECNICO DE NIVEL SUPERIOR EN MANTENCION INDUSTRIAL		20	-	20	-	30				
TECNICO DE NIVEL SUPERIOR EN MANTENCION INDUSTRIAL	4						-	-	-	-
TECNICO DE NIVEL SUPERIOR EN METALURGIA		20	5	43	5	65				
TECNICO DE NIVEL SUPERIOR EN METALURGIA	4						-	2	-	2
<b>TOTAL AREA TECNOLOGIA</b>		<b>360</b>	<b>62</b>	<b>400</b>	<b>280</b>	<b>1.667</b>	<b>13</b>	<b>153</b>	<b>13</b>	<b>85</b>
<b>AREA SALUD</b>										
ENFERMERIA		60	62	76	314	361				
ENFERMERO(A)	10						30	39	36	47
LICENCIADO EN ENFERMERIA	10						-	-	-	-
KINESIOLOGIA		45	29	54	123	245				
KINESIOLOGO	10						17	34	20	40
LICENCIADO EN KINESIOLOGIA	10						-	-	-	-

(\*) Carreras de Ingeniería postulan e ingresan por Plan Común Ingeniería.

**NIVEL: PREGRADO**

Vacantes y Matrículas; Egresados y Titulados por Carrera o Programas según Área del Conocimiento y Nivel de Estudio, Desagregadas por Género

Area/Carrera Titulo o Grado	Duración Semestres	VACANTES	MATRICULA 1ER AÑO		MATRICULA TOTAL		EGRESADOS		TITULADOS	
			Sexo Femenino	Ambos Sexos	Sexo Femenino	Ambos Sexos	Sexo Femenino	Ambos Sexos	Sexo Femenino	Ambos Sexos
OBSTETRICIA Y PUERICULTURA		45	48	54	203	234				
MATRON(A)	10						32	33	37	38
LICENCIADO EN OBSTETRICIA Y PUERICULTURA	10						-	-	-	-
TECNOLOGIA MEDICA M/ LAB. CLINICO, HEMATOLOGIA Y BANCO DE SANGRE		45	27	50	121	229				
TECNOLOGO MEDICO M/ LAB. CLINICO, HEMATOLOGIA Y BANCO DE SANGRE	10						4	16	8	32
LICENCIADO EN TECNOLOGIA MEDICA	10						-	-	-	-
MEDICINA		47	20	50	218	486				
MEDICO CIRUJANO	14						8	24	25	71
LICENCIADO EN MEDICINA	10						-	-	-	-
ODONTOLOGIA		65	31	62	213	414				
CIRUJANO DENTISTA	12						12	35	12	35
LICENCIADO EN CIENCIAS ODONTOLÓGICAS	10						-	-	-	-
TECNICO DE NIVEL SUPERIOR ASISTENTE DENTAL		20	7	8	18	19				
TECNICO DE NIVEL SUPERIOR ASISTENTE DENTAL	4						2	2	2	2
<b>TOTAL AREA SALUD</b>		<b>327</b>	<b>224</b>	<b>354</b>	<b>1.210</b>	<b>1.988</b>	<b>105</b>	<b>183</b>	<b>140</b>	<b>265</b>
<b>TOTAL ENTIDAD</b>		<b>1.442</b>	<b>733</b>	<b>1.481</b>	<b>3.347</b>	<b>6.457</b>	<b>316</b>	<b>622</b>	<b>369</b>	<b>649</b>

**NIVEL: MAGISTER**

Vacantes y Matrículas; Egresados y Titulados por Carrera o Programas según Área del Conocimiento y Nivel de Estudio, Desagregadas por Género

Area/Carrera Título o Grado	Duración Semestres	VACANTES	MATRICULA 1ER AÑO		MATRICULA TOTAL		EGRESADOS		TITULADOS	
			Sexo Femenino	Ambos Sexos	Sexo Femenino	Ambos Sexos	Sexo Femenino	Ambos Sexos	Sexo Femenino	Ambos Sexos
<b>AREA CIENCIAS NATURALES Y MATEMATICAS</b>										
MAGISTER EN CIENCIAS CON MENCIONES (1) MAGISTER EN CIENCIAS CON MENCIONES	4	-	1	4	2	9	1	4	1	1
MAGISTER EN MEDIO AMBIENTE Y DESARROLLO SUSTENTABLE MAGISTER EN MEDIOAMBIENTE Y DESARROLLO SUSTENTABLE	4	-	7	14	11	22	2	4	-	-
<b>TOTAL AREA CIENCIAS NATURALES Y MATEMATICAS</b>		<b>-</b>	<b>8</b>	<b>18</b>	<b>13</b>	<b>31</b>	<b>3</b>	<b>8</b>	<b>1</b>	<b>1</b>
<b>AREA CIENCIAS SOCIALES</b>										
MAGISTER EN CIENCIAS SOCIALES MAGISTER EN CIENCIAS SOCIALES	3	-	13	16	21	34	8	17	-	-
<b>TOTAL AREA CIENCIAS SOCIALES</b>		<b>-</b>	<b>13</b>	<b>16</b>	<b>21</b>	<b>34</b>	<b>8</b>	<b>17</b>	<b>-</b>	<b>-</b>
<b>AREA DERECHO</b>										
MAGISTER EN DERECHO MAGISTER EN DERECHO	4	-	-	-	-	-	12	30	-	-
<b>TOTAL AREA DERECHO</b>		<b>-</b>	<b>-</b>	<b>-</b>	<b>-</b>	<b>-</b>	<b>12</b>	<b>30</b>	<b>-</b>	<b>-</b>
<b>AREA EDUCACION</b>										
MAGISTER EN EDUCACION CON MENCIONES (2) MAGISTER EN EDUCACION CON MENCIONES	4	-	-	-	11	17	2	4	1	1
<b>TOTAL AREA EDUCACION</b>		<b>-</b>	<b>-</b>	<b>-</b>	<b>11</b>	<b>17</b>	<b>2</b>	<b>4</b>	<b>1</b>	<b>1</b>
<b>AREA TECNOLOGIA</b>										
MAGISTER EN CIENCIAS DE LA INGENIERIA M/ PROCESAMIENTO MINERALES MAGISTER EN CIENCIAS DE LA INGENIERIA M/ PROCESAMIENTO MINERALES	3	-	3	5	6	15	1	5	1	2
<b>TOTAL AREA TECNOLOGIA</b>		<b>-</b>	<b>3</b>	<b>5</b>	<b>6</b>	<b>15</b>	<b>1</b>	<b>5</b>	<b>1</b>	<b>2</b>
<b>AREA SALUD</b>										
MAGISTER EN CIENCIAS BIOMEDICAS (3) MAGISTER EN CIENCIAS BIOMEDICAS	4	-	3	7	6	9	-	-	-	-
MAGISTER EN CIENCIAS ODONTOLÓGICAS MAGISTER EN CIENCIAS ODONTOLÓGICAS	6	-	-	-	-	6	-	-	-	-
MAGISTER EN SALUD PÚBLICA (4) MAGISTER EN SALUD PÚBLICA	4	-	6	9	17	30	3	6	-	-
PROGRAMA DE ESPECIALIDAD EN PEDIATRÍA PROGRAMA DE ESPECIALIDAD EN PEDIATRÍA	6	-	1	3	3	6	-	-	-	-
<b>TOTAL AREA SALUD</b>		<b>-</b>	<b>10</b>	<b>19</b>	<b>26</b>	<b>51</b>	<b>3</b>	<b>6</b>	<b>-</b>	<b>-</b>
<b>TOTAL ENTIDAD</b>		<b>-</b>	<b>34</b>	<b>58</b>	<b>77</b>	<b>148</b>	<b>29</b>	<b>70</b>	<b>3</b>	<b>4</b>

(1) Magíster en Ciencias m/ Estadística Industrial o Matemáticas Aplicadas.

(2) Magíster en Educación m/ Gestión Educacional; Investigación Educacional; Informática Educativa.

(3) Magíster en Ciencias Biomédicas m/ Biología de la Reproducción, Microbiología Aplicada o Fisiología Aplicada.

(4) Magíster en Salud Públicas m/ Salud Ocupacional, Salud Familiar, Epidemiología.

## NIVEL: DOCTORADO

Vacantes y Matrículas; Egresados y Titulados por Carrera o Programas según Área del Conocimiento y Nivel de Estudio, Desagregadas por Género

Área/Carrera Título o Grado	Duración Semestres	VACANTES	MATRICULA 1ER AÑO		MATRICULA TOTAL		EGRESADOS		TITULADOS	
			Sexo Femenino	Ambos Sexos	Sexo Femenino	Ambos Sexos	Sexo Femenino	Ambos Sexos	Sexo Femenino	Ambos Sexos
<b>AREA AGROPECUARIA Y CIENCIAS DEL MAR</b>										
DOCTORADO EN CIENCIAS APLICADAS M/ SISTEMAS MARINOS COSTEROS DOCTOR EN CIENCIAS APLICADAS M/ SISTEMAS MARINOS COSTEROS	8	-	1	2	5	10	3	5	-	-
<b>TOTAL AREA AGROPECUARIA Y CIENCIAS DEL MAR</b>		-	<b>1</b>	<b>2</b>	<b>5</b>	<b>10</b>	<b>3</b>	<b>5</b>	-	-
<b>AREA CIENCIAS NATURALES Y MATEMATICAS</b>										
DOCTORADO EN CIENCIAS BIOLOGICAS DOCTOR EN CIENCIAS BIOLOGICAS	8	-	2	3	6	13	-	-	-	-
DOCTORADO EN QUIMICA DOCTOR EN QUIMICA	6	-	2	3	4	6	-	-	-	-
<b>TOTAL AREA CIENCIAS NATURALES Y MATEMATICAS</b>		-	<b>4</b>	<b>6</b>	<b>10</b>	<b>19</b>	-	-	-	-
<b>AREA TECNOLOGIA</b>										
DOCTORADO EN INGENIERIA DE PROCESOS DE MINERALES DOCTOR EN INGENIERIA DE PROCESOS DE MINERALES	6	-	3	7	5	16	2	8	-	-
<b>TOTAL AREA TECNOLOGIA</b>		-	<b>3</b>	<b>7</b>	<b>5</b>	<b>16</b>	<b>2</b>	<b>8</b>	-	-
<b>TOTAL ENTIDAD</b>		-	<b>8</b>	<b>15</b>	<b>20</b>	<b>45</b>	<b>5</b>	<b>13</b>	-	-

## NIVEL: POSTITULO

Vacantes y Matrículas; Egresados y Titulados por Carrera o Programas según Área del Conocimiento y Nivel de Estudio, Desagregadas por Género

Área/Carrera Título o Grado	Duración Semestres	VACANTES	MATRICULA 1ER AÑO		MATRICULA TOTAL		EGRESADOS		TITULADOS	
			Sexo Femenino	Ambos Sexos	Sexo Femenino	Ambos Sexos	Sexo Femenino	Ambos Sexos	Sexo Femenino	Ambos Sexos
POSTITULO EN EDUCACION MATEMATICA PARA 2º CICLO POSTITULO EN EDUCACION MATEMATICA PARA 2º CICLO	2	-	23	30	23	30	-	-	23	30
POSTITULO EN LENGUAJE Y COMUNICACION PARA 2º CICLO POSTITULO EN LENGUAJE Y COMUNICACION PARA 2º CICLO	2	-	27	30	27	30	-	-	27	30
POSTITULO EN ESTUDIO Y COMPRESION DE LA NATURALEZA PARA 2º CICLO POSTITULO EN ESTUDIO Y COMPRESION DE LA NATURALEZA PARA 2º CICLO	2	-	17	20	17	20	-	-	17	20
REGULARIZACION TITULO DE PROFESOR DE QUIMICA (1) REGULARIZACION DE TITULO DE PROFESOR DE QUIMICA	4	-	21	31	21	31	-	-	11	14
REGULARIZACION TITULO DE PROFESOR DE EDUCACION ESPECIAL MENCION LENGUAJE (1) REGULARIZACION DE TITULO DE PROFESOR DE EDUCACION ESPECIAL MENCION LENGUAJE	2	-	24	27	24	27	-	-	7	7
REGULARIZACION TITULO DE PROFESOR DE EDUCACION ESPECIAL MENCION DEFICIENCIA MENTAL (1) REGULARIZACION DE TITULO DE PROFESOR DE EDUCACION ESPECIAL MENCION DEFICIENCIA MENTAL	2	-	40	44	40	44	-	-	13	14
REGULARIZACION TITULO DE PROFESOR DE EDUCACION ESPECIAL MENCION LENGUAJE (1) REGULARIZACION DE TITULO DE PROFESOR DE EDUCACION ESPECIAL MENCION LENGUAJE	2	-	150	157	150	157	-	-	33	35
<b>TOTAL AREA EDUCACION</b>		-	<b>302</b>	<b>339</b>	<b>302</b>	<b>339</b>	-	-	<b>131</b>	<b>150</b>
<b>TOTAL ENTIDAD</b>		-	<b>302</b>	<b>339</b>	<b>302</b>	<b>339</b>	-	-	<b>131</b>	<b>150</b>

(1) Programas de regularización de título para profesores, dictado por el Sistema de Educación a Distancia de la Universidad.

<b>PERSONAL ACADEMICO</b> (Número de Personas)	<b>DOCTORADO</b>	<b>MAGISTER</b>	<b>TITULADOS</b>	<b>OTROS</b>	<b>TOTAL</b>
JORNADA COMPLETA	88	107	81	0	276
1/2 JORNADA	1	20	46	0	67
JORNADA HORAS	39	131	367	0	537
<b>TOTAL</b>	<b>128</b>	<b>258</b>	<b>494</b>	<b>0</b>	<b>880</b>
<b>Nº JORNADAS COMPLETAS EQUIVALENTES</b> (Nº J.C.E. = Nº HORAS/44)	<b>92</b>	<b>139</b>	<b>163</b>	<b>0</b>	<b>394</b>

<b>PERSONAL NO ACADEMICO</b> (Número de Personas)	<b>CON TITULO PROFESIONAL</b>	<b>SIN TITULO PROFESIONAL</b>	<b>PERSONAL DE SERVICIO</b>	<b>TOTAL</b>
	84	166	110	360

**BALANCE DE EJECUCION PRESUPUESTARIA**

Universidad de Antofagasta

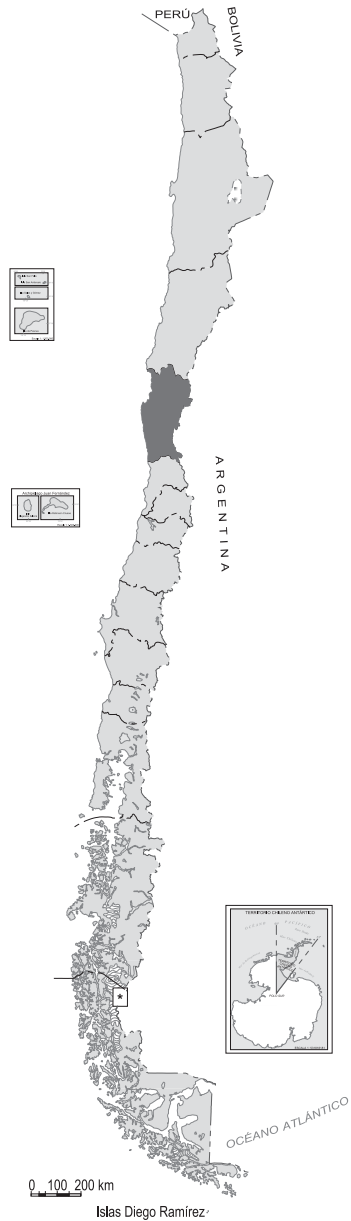
(Valores en Miles de Pesos de cada Año)

	<b>AÑO 2006</b>	<b>AÑO 2007</b>	<b>AÑO 2008</b>
<b>INGRESOS</b>	<b>17.500.803</b>	<b>19.344.592</b>	<b>19.972.906</b>
<b>1. INGRESOS DE OPERACION</b>	<b>7.517.229</b>	<b>8.523.038</b>	<b>8.811.941</b>
1.1 Venta de bienes y servicios	335.822	384.230	404.618
1.2 Renta de Inversiones	123.802	279.467	286.921
1.3 Aranceles de Matrícula	7.057.605	7.859.341	8.120.402
<b>2. VENTAS DE ACTIVOS</b>	<b>0</b>	<b>5.500</b>	<b>4.760</b>
2.1 Activos Físicos	0	5.500	4.760
2.2 Activos Financieros	0	0	0
<b>3. TRANSFERENCIAS</b>	<b>2.351.069</b>	<b>1.802.809</b>	<b>2.399.692</b>
3.1 Del sector Privado	188.056	322.960	161.848
3.2 De Organismos del Sector Público	2.163.013	1.479.849	2.237.844
3.3 Ley Nº 16.681	0	0	0
<b>4. ENDEUDAMIENTO</b>	<b>850.001</b>	<b>1.250.000</b>	<b>650.000</b>
4.1 Interno	800.001	1.200.000	600.000
4.2 Externo	0	0	0
4.3 Proveedores	50.000	50.000	50.000
<b>5. FINANCIAMIENTO FISCAL</b>	<b>5.270.815</b>	<b>5.553.130</b>	<b>6.178.307</b>
5.1 Aporte Fiscal Directo	2.469.067	2.541.220	2.664.476
5.2 Aporte Fiscal Indirecto	150.222	149.424	158.707
5.3 Pagares Universitarios T.G.R.	1.519.123	1.577.819	1.768.124
5.4 Recuperación Préstamos por Crédito Fiscal	1.132.403	1.284.667	1.587.000
5.5 Otros Aportes	0	0	0
<b>6. RECUPERACION OTROS PRESTAMOS</b>	<b>110</b>	<b>192</b>	<b>16</b>
6.1 Préstamos Inciso 3º, Art. 70, Ley 18.591	0	0	0
6.2 Otros Préstamos	110	192	16
<b>7. OTROS INGRESOS</b>	<b>1.176.348</b>	<b>954.347</b>	<b>1.333.449</b>
7.1 Leyes Especiales	0	0	0
7.2 Otros Ingresos	1.176.348	954.347	1.333.449
<b>8. SALDO INICIAL DE CAJA</b>	<b>335.231</b>	<b>1.255.576</b>	<b>594.741</b>

**BALANCE DE EJECUCION PRESUPUESTARIA**

(Valores en Miles de Pesos de cada Año)

	<b>AÑO 2006</b>	<b>AÑO 2007</b>	<b>AÑO 2008</b>
<b>GASTOS</b>	<b>17.500.803</b>	<b>19.344.592</b>	<b>19.972.906</b>
<b>A. DE OPERACION</b>	<b>13.842.830</b>	<b>14.664.662</b>	<b>16.185.310</b>
<b>1. GASTOS EN PERSONAL</b>	<b>10.745.502</b>	<b>11.554.229</b>	<b>12.602.190</b>
1.1 Directivos	707.724	840.627	922.798
1.2 Académicos	5.596.783	5.842.894	6.368.535
1.3 No Académicos	1.973.648	2.240.101	2.395.489
1.4 Honorarios	2.270.234	2.395.123	2.658.315
1.5 Viáticos	75.143	93.371	96.493
1.6 Horas Extraordinarias	31.721	42.251	51.327
1.7 Jornales	0	0	0
1.8 Aportes Patronales	90.249	99.862	109.233
<b>2. COMPRA DE BIENES Y SERVICIOS</b>	<b>2.084.374</b>	<b>2.418.177</b>	<b>2.550.864</b>
<b>3. TRANSFERENCIAS</b>	<b>1.012.954</b>	<b>692.256</b>	<b>1.032.256</b>
3.1 Corporaciones de Televisión	0	0	0
3.2 Becas Estudiantiles	129.323	188.483	197.105
3.3 Fondos Centrales Investigación	30.416	52.410	79.910
3.4 Fondos Centrales de Extensión	14.998	8.767	14.002
3.5 Otras Transferencias	838.217	442.596	741.239
<b>B. DE INVERSION</b>	<b>1.341.102</b>	<b>1.825.526</b>	<b>1.085.981</b>
<b>4. INVERSION REAL</b>	<b>1.224.200</b>	<b>1.590.299</b>	<b>650.259</b>
<b>5. INVERSION FINANCIERA</b>	<b>116.902</b>	<b>235.227</b>	<b>435.722</b>
5.1 Préstamos Estudiantiles	195	0	0
Inciso 3º, Art. 70, Ley 18.591	0	0	0
Otros Préstamos	116.707	235.227	435.722
5.2 Compra de Títulos y Valores	0	0	0
<b>C. DE AMORTIZACION</b>	<b>1.061.295</b>	<b>2.259.663</b>	<b>1.768.063</b>
<b>6. SERVICIO DE DEUDA</b>	<b>724.744</b>	<b>1.697.521</b>	<b>1.099.417</b>
6.1 Interna	674.744	1.647.521	1.049.417
6.2 Externa	0	0	0
6.3 Proveedores	50.000	50.000	50.000
<b>7. COMPROMISOS PENDIENTES</b>	<b>336.551</b>	<b>562.142</b>	<b>668.646</b>
<b>D. OTROS</b>	<b>1.255.576</b>	<b>594.741</b>	<b>933.552</b>
<b>8. OTROS</b>	<b>0</b>	<b>0</b>	<b>0</b>
<b>9. SALDO FINAL DE CAJA</b>	<b>1.255.576</b>	<b>594.741</b>	<b>933.552</b>



# Universidad de La Serena

IV REGIÓN DE COQUIMBO

AV. RAUL BITRAN NACHARY S/N · LA SERENA, CHILE  
TELEFONO: (55) 204 000  
Sitio WEB: <http://www.userena.cl>

# Universidad de La Serena

Creada el 20 de Marzo de 1981

Información General 2008	TOTAL ALUMNOS				Nº DE CARRERAS Y PROGRAMAS CON MATRICULA			
	Pregrado	Magíster	Doctorado	Postítulo	Pregrado	Magíster	Doctorado	Postítulo
<b>TOTAL ENTIDAD</b>	<b>7.982</b>	<b>112</b>	<b>28</b>	<b>366</b>	<b>38</b>	<b>7</b>	<b>4</b>	<b>13</b>



**NIVEL: PREGRADO**

Vacantes y Matrículas; Egresados y Titulados por Carrera o Programas según Área del Conocimiento y Nivel de Estudio, Desagregadas por Género

Area/Carrera Título o Grado	Duración Semestres	VACANTES	MATRICULA 1ER AÑO		MATRICULA TOTAL		EGRESADOS		TITULADOS	
			Sexo Femenino	Ambos Sexos	Sexo Femenino	Ambos Sexos	Sexo Femenino	Ambos Sexos	Sexo Femenino	Ambos Sexos
<b>AREA AGROPECUARIA Y CIENCIAS DEL MAR</b>										
INGENIERIA AGRONOMICA (CAMPUS OVALLE)		50	23	49	136	309	-	-	5	17
INGENIERO AGRONOMO LICENCIADO EN AGRONOMIA	10 -									
<b>TOTAL AREA AGROPECUARIA Y CIENCIAS DEL MAR</b>		<b>50</b>	<b>23</b>	<b>49</b>	<b>136</b>	<b>309</b>	<b>-</b>	<b>-</b>	<b>5</b>	<b>17</b>
<b>AREA ARTE Y ARQUITECTURA</b>										
ARQUITECTURA		80	42	78	230	535	-	-	15	44
ARQUITECTO LICENCIADO EN ARQUITECTURA	10 -									
DISEÑO		50	19	36	102	189	-	-	18	34
DISEÑADOR M/COMUNICACION GRAFICA O EQUIPAMIENTO Y ORNAMENTACION LICENCIADO EN ARTE Y DISEÑO	10 -									
LICENCIATURA EN MUSICA		20	6	23	20	76	-	-	-	-
LICENCIADO EN MUSICA LICENCIADO EN MUSICA CON MENCION	8 10									
<b>TOTAL AREA ARTE Y ARQUITECTURA</b>		<b>150</b>	<b>67</b>	<b>137</b>	<b>352</b>	<b>800</b>	<b>-</b>	<b>-</b>	<b>33</b>	<b>78</b>
<b>AREA CIENCIAS NATURALES Y MATEMATICAS</b>										
LICENCIATURA EN MATEMATICAS		-	-	-	1	4	-	-	-	-
LICENCIADO EN MATEMATICAS	9									
QUIMICO LABORATORISTA		50	31	48	153	242	-	-	22	30
QUIMICO LABORATORISTA	8									
LICENCIATURA EN FISICA		-	-	-	8	26	-	-	1	4
LICENCIADO EN FISICA	9									
LICENCIATURA EN QUIMICA		-	-	-	8	12	-	-	1	2
LICENCIADO EN QUIMICA	9									
<b>TOTAL AREA CIENCIAS NATURALES Y MATEMATICAS</b>		<b>50</b>	<b>31</b>	<b>48</b>	<b>170</b>	<b>284</b>	<b>-</b>	<b>-</b>	<b>24</b>	<b>36</b>
<b>AREA CIENCIAS SOCIALES</b>										
ADMINISTRACION TURISTICA		30	17	28	112	174	-	-	9	16
ADMINISTRADOR TURISTICO LICENCIADO EN TURISMO	10 -									
PERIODISMO		45	19	37	95	196	-	-	14	24
PERIODISTA LICENCIADO EN CIENCIAS DE LA COMUNICACION	10 -									
INGENIERIA COMERCIAL		60	28	67	186	339	-	-	13	23
INGENIERO COMERCIAL LICENCIADO EN CIENCIAS ADMINISTRATIVAS	10 -									
AUDITORIA		55	34	53	177	274	-	-	36	53
CONTADOR PUBLICO AUDITOR CONTADOR AUDITOR CON MENCION EN ADMINISTRACION	8 8									
PSICOLOGIA		45	28	48	153	231	-	-	33	48
PSICOLOGO LICENCIADO EN PSICOLOGIA	10 -									
<b>TOTAL AREA CIENCIAS SOCIALES</b>		<b>235</b>	<b>126</b>	<b>233</b>	<b>723</b>	<b>1.214</b>	<b>-</b>	<b>-</b>	<b>105</b>	<b>164</b>

**NIVEL: PREGRADO**

Vacantes y Matrículas; Egresados y Titulados por Carrera o Programas según Área del Conocimiento y Nivel de Estudio, Desagregadas por Género

Área/Carrera Título o Grado	Duración Semestres	VACANTES	MATRICULA 1ER AÑO		MATRICULA TOTAL		EGRESADOS		TITULADOS	
			Sexo Femenino	Ambos Sexos	Sexo Femenino	Ambos Sexos	Sexo Femenino	Ambos Sexos	Sexo Femenino	Ambos Sexos
<b>AREA HUMANIDADES</b>										
TRADUCTOR INGLES - ESPAÑOL		20	15	20	55	77	-	-	10	10
TRADUCTOR INGLES - ESPAÑOL	8									
<b>TOTAL AREA HUMANIDADES</b>		<b>20</b>	<b>15</b>	<b>20</b>	<b>55</b>	<b>77</b>	<b>-</b>	<b>-</b>	<b>10</b>	<b>10</b>
<b>AREA EDUCACION</b>										
EDUCACION DIFERENCIAL		40	40	41	205	221	-	-	36	38
PROFESOR DE ESTADO EN EDUCACION DIFERENCIAL M/APRENDIZAJE Y DESARROLLO LICENCIADO EN EDUCACION M/ EDUCACION DIFERENCIAL	9									
EDUCACION PARVULARIA		40	36	36	173	175	-	-	32	32
EDUCADOR DE PARVULOS LICENCIADO EN EDUCACION	8									
PEDAGOGIA EN MATEMATICAS Y COMPUTACION		30	17	33	93	155	-	-	14	18
PROFESOR DE ESTADO EN MATEMATICAS Y COMPUTACION LICENCIADO EN EDUCACION M/ MATEMATICAS Y COMPUTACION	9									
PEDAGOGIA EN BIOLOGIA Y CIENCIAS NATURALES		40	24	41	130	185	-	-	15	22
PROFESOR DE ESTADO EN BIOLOGIA Y CIENCIAS NATURALES LICENCIADO EN EDUCACION M/ BIOLOGIA Y CIENCIAS NATURALES	9									
PEDAGOGIA EN CASTELLANO Y FILOSOFIA		40	31	40	139	209	-	-	24	33
PROFESOR DE ESTADO EN CASTELLANO Y FILOSOFIA LICENCIADO EN EDUCACION M/ CASTELLANO Y FILOSOFIA	9									
PEDAGOGIA EN EDUCACION MUSICAL		35	9	37	40	159	-	-	5	21
PROFESOR DE ESTADO EN EDUCACION MUSICAL LICENCIADO EN EDUCACION M/ EDUCACION MUSICAL	9									
PEDAGOGIA EN HISTORIA Y GEOGRAFIA		40	27	40	108	196	-	-	19	36
PROFESOR DE ESTADO EN HISTORIA Y GEOGRAFIA LICENCIADO EN EDUCACION M/ HISTORIA Y GEOGRAFIA	9									
PEDAGOGIA EN INGLES		35	22	39	164	248	-	-	10	16
PROFESOR DE ESTADO EN INGLES LICENCIADO EN EDUCACION M/ INGLES	9									
PEDAGOGIA EN MATEMATICAS Y FISICA		30	14	29	64	139	-	-	8	22
PROFESOR DE ESTADO EN MATEMATICAS Y FISICA LICENCIADO EN EDUCACION M/ MATEMATICAS Y FISICA	9									
PEDAGOGIA EN QUIMICA Y CIENCIAS NATURALES		30	18	27	102	141	-	-	8	14
PROFESOR DE ESTADO EN QUIMICA Y CIENCIAS NATURALES LICENCIADO EN EDUCACION M/ QUIMICA Y CIENCIAS NATURALES	9									
PEDAGOGIA EN EDUCACION GENERAL BASICA		40	35	41	140	177	-	-	36	46
PROFESOR DE ESTADO EN EDUCACION GENERAL BASICA LICENCIADO EN EDUCACION	8									
PEDAGOGIA EN EDUCACION GENERAL BASICA (CAMPUS OVALLE)		30	20	30	84	117	-	-	32	40
PROFESOR DE ESTADO EN EDUCACION GENERAL BASICA LICENCIADO EN EDUCACION	8									
<b>TOTAL AREA EDUCACION</b>		<b>430</b>	<b>293</b>	<b>434</b>	<b>1.442</b>	<b>2.122</b>	<b>-</b>	<b>-</b>	<b>239</b>	<b>338</b>
<b>AREA TECNOLOGIA</b>										
CONSTRUCCION CIVIL		90	29	92	133	455	-	-	-	-
LICENCIADO EN CIENCIAS DE LA CONSTRUCCION										

**NIVEL: PREGRADO**

Vacantes y Matrículas; Egresados y Titulados por Carrera o Programas según Área del Conocimiento y Nivel de Estudio, Desagregadas por Género

Area/Carrera Título o Grado	Duración Semestres	VACANTES	MATRICULA 1ER AÑO		MATRICULA TOTAL		EGRESADOS		TITULADOS	
			Sexo Femenino	Ambos Sexos	Sexo Femenino	Ambos Sexos	Sexo Femenino	Ambos Sexos	Sexo Femenino	Ambos Sexos
INGENIERIA CIVIL INDUSTRIAL		-	-	-	103	250	-	-	18	32
INGENIERO CIVIL INDUSTRIAL	12						-	-	-	-
LICENCIADO EN CIENCIAS DE LA INGENIERIA	-						-	-	-	-
INGENIERIA CIVIL MECANICA		-	-	-	14	138	-	-	3	29
INGENIERO CIVIL MECANICO	12						-	-	-	-
LICENCIADO EN CIENCIAS DE LA INGENIERIA	-						-	-	-	-
INGENIERIA CIVIL DE MINAS		-	-	-	16	119	-	-	-	8
INGENIERO CIVIL DE MINAS	12						-	-	-	-
LICENCIADO EN CIENCIAS DE LA INGENIERIA	-						-	-	-	-
INGENIERIA CIVIL		-	-	-	59	214	-	-	2	39
INGENIERO CIVIL	12						-	-	-	-
LICENCIADO EN CIENCIAS DE LA INGENIERIA	-						-	-	-	-
INGENIERIA DE EJECUCION MECANICA		80	4	88	18	315	-	-	-	15
INGENIERO DE EJECUCION MECANICA	8						-	-	-	-
LICENCIADO MENCION MECANICA	-						-	-	-	-
INGENIERIA DE EJECUCION DE MINAS		80	9	85	41	325	-	-	1	20
INGENIERO DE EJECUCION DE MINAS	8						-	-	-	-
LICENCIADO MENCION MINAS	-						-	-	-	-
PLAN COMUN INGENIERIA CIVIL		225	67	242	181	651	-	-	-	-
INGENIERO CIVIL (PLAN COMUN)	6						-	-	-	-
INGENIERIA EN COMPUTACION		40	9	39	24	156	-	-	4	9
INGENIERO EN COMPUTACION	10						-	-	-	-
LICENCIADO EN CIENCIAS DE LA COMPUTACION	-						-	-	-	-
INGENIERIA CIVIL AMBIENTAL		-	-	-	51	82	-	-	3	9
INGENIERO CIVIL AMBIENTAL	12						-	-	-	-
LICENCIADO EN CIENCIAS DE LA INGENIERIA	-						-	-	-	-
INGENIERIA EN ALIMENTOS		50	20	52	107	174	-	-	10	13
INGENIERO EN ALIMENTOS	10						-	-	-	-
LICENCIADO EN CIENCIAS DE LOS ALIMENTOS	-						-	-	-	-
<b>TOTAL AREA TECNOLOGIA</b>		<b>565</b>	<b>138</b>	<b>598</b>	<b>747</b>	<b>2.879</b>	<b>-</b>	<b>-</b>	<b>41</b>	<b>174</b>
<b>AREA SALUD</b>										
ENFERMERIA		45	38	47	258	297	-	-	38	47
ENFERMERA(O)	9						-	-	-	-
LICENCIADO EN CIENCIAS DE LA ENFERMERIA	-						-	-	-	-
<b>TOTAL AREA SALUD</b>		<b>45</b>	<b>38</b>	<b>47</b>	<b>258</b>	<b>297</b>	<b>-</b>	<b>-</b>	<b>38</b>	<b>47</b>
<b>TOTAL ENTIDAD</b>		<b>1.545</b>	<b>731</b>	<b>1.566</b>	<b>3.883</b>	<b>7.982</b>	<b>-</b>	<b>-</b>	<b>495</b>	<b>864</b>

**NIVEL: MAGISTER**

Vacantes y Matrículas; Egresados y Titulados por Carrera o Programas según Área del Conocimiento y Nivel de Estudio, Desagregadas por Género

Area/Carrera Titulo o Grado	Duración Semestres	VACANTES	MATRICULA 1ER AÑO		MATRICULA TOTAL		EGRESADOS		TITULADOS	
			Sexo Femenino	Ambos Sexos	Sexo Femenino	Ambos Sexos	Sexo Femenino	Ambos Sexos	Sexo Femenino	Ambos Sexos
<b>AREA AGROPECUARIA Y CIENCIAS DEL MAR</b>										
MAGISTER EN CIENCIAS M/ INGENIERIA EN ALIMENTOS		-	3	3	6	10	-	-	-	-
MAGISTER EN CIENCIAS M/ INGENIERIA EN ALIMENTOS	4	-	3	3	6	10	-	-	-	-
<b>TOTAL AREA AGROPECUARIA Y CIENCIAS DEL MAR</b>		-	<b>3</b>	<b>3</b>	<b>6</b>	<b>10</b>	-	-	-	-
<b>AREA CIENCIAS NATURALES Y MATEMATICAS</b>										
MAGISTER EN CIENCIAS M/ ECOLOGIA DE ZONAS ARIDAS		-	1	3	7	22	-	1	-	1
MAGISTER EN CIENCIAS BIOLOGICAS M/ ECOLOGIA DE ZONAS ARIDAS	4	-	1	3	7	22	-	1	-	1
MAGISTER EN CIENCIAS FISICAS		-	-	3	1	10	-	1	-	1
MAGISTER EN CIENCIAS FISICAS	4	-	-	3	1	10	-	1	-	1
MAGISTER EN MATEMATICAS		-	-	-	-	-	-	-	-	-
MAGISTER EN MATEMATICAS	4	-	-	-	-	-	-	-	-	-
<b>TOTAL AREA CIENCIAS NATURALES Y MATEMATICAS</b>		-	<b>1</b>	<b>6</b>	<b>8</b>	<b>32</b>	-	<b>2</b>	-	<b>2</b>
<b>AREA CIENCIAS SOCIALES</b>										
MAGISTER EN CIENCIAS GEOGRAFICAS C/MENCION		-	-	-	1	2	4	6	1	1
MAGISTER EN CIENCIAS GEOGRAFICAS CON MENCION	4	-	-	-	1	2	4	6	1	1
MAGISTER EN GESTION DE EMPRESAS		-	-	6	-	6	-	-	-	-
MAGISTER EN GESTION DE EMPRESAS	4	-	-	6	-	6	-	-	-	-
<b>TOTAL AREA CIENCIAS SOCIALES</b>		-	-	<b>6</b>	<b>1</b>	<b>8</b>	<b>4</b>	<b>6</b>	<b>1</b>	<b>1</b>
<b>AREA HUMANIDADES</b>										
MAGISTER EN ESTUDIOS LATINOAMERICANOS M/ LINGÜÍSTICA, LITERATURA O FILOSOFIA		-	4	11	4	11	15	16	1	1
MAGISTER EN ESTUDIOS LATINOAMERICANOS M/LINGÜÍSTICA, LITERATURA O FILOSOFIA	4	-	4	11	4	11	15	16	1	1
<b>TOTAL AREA HUMANIDADES</b>		-	<b>4</b>	<b>11</b>	<b>4</b>	<b>11</b>	<b>15</b>	<b>16</b>	<b>1</b>	<b>1</b>
<b>AREA EDUCACION</b>										
MAGISTER EN CIENCIAS DE LA EDUCACION M/ ADMINISTRACION EDUCACIONAL		-	-	-	-	-	4	7	3	6
MAGISTER EN CIENCIAS DE LA EDUCACION M/ADMINISTRACION EDUCACIONAL	4	-	-	-	-	-	4	7	3	6
<b>TOTAL AREA EDUCACION</b>		-	-	-	-	-	<b>4</b>	<b>7</b>	<b>3</b>	<b>6</b>
<b>AREA TECNOLOGIA</b>										
MAGISTER EN RECURSOS MINERALES		-	-	-	-	-	-	-	-	-
MAGISTER EN INGENIERIA DE RECURSOS MINERALES	4	-	-	-	-	-	-	-	-	-
MAGISTER EN GESTION Y TECNOLOGIA AMBIENTAL		-	-	-	-	-	-	4	-	4
MAGISTER EN GESTION Y TECNOLOGIA AMBIENTAL	4	-	-	-	-	-	-	4	-	4
MAG. EN PREVENCION DE RIESGOS DE ACCIDENTES LABORALES Y ENFERMEDADES PROFESIONALES		-	-	-	-	-	-	-	-	-
MAG. EN PREVENCION DE RIESGOS DE ACCIDENTES LABORALES Y ENFERMEDADES PROFESIONALES	4	-	-	-	-	-	-	-	-	-
<b>TOTAL AREA TECNOLOGIA</b>		-	-	-	-	-	-	<b>4</b>	-	<b>4</b>
<b>AREA SALUD</b>										
MAGISTER EN PSICOLOGIA CON MENCIONES		-	20	26	35	51	3	4	3	4
MAGISTER EN PSICOLOGIA MENCION SALUD, EDUCACION, SOCIAL	4	-	20	26	35	51	3	4	3	4
<b>TOTAL AREA SALUD</b>		-	<b>20</b>	<b>26</b>	<b>35</b>	<b>51</b>	<b>3</b>	<b>4</b>	<b>3</b>	<b>4</b>
<b>TOTAL ENTIDAD</b>		-	<b>28</b>	<b>52</b>	<b>54</b>	<b>112</b>	<b>26</b>	<b>39</b>	<b>8</b>	<b>18</b>

## NIVEL: DOCTORADO

Vacantes y Matrículas; Egresados y Titulados por Carrera o Programas según Área del Conocimiento y Nivel de Estudio, Desagregadas por Género

Area/Carrera Titulo o Grado	Duración Semestres	VACANTES	MATRICULA 1ER AÑO		MATRICULA TOTAL		EGRESADOS		TITULADOS	
			Sexo Femenino	Ambos Sexos	Sexo Femenino	Ambos Sexos	Sexo Femenino	Ambos Sexos	Sexo Femenino	Ambos Sexos
<b>AREA ARTE Y ARQUITECTURA</b>										
DOCTORADO EN DESARROLLO URBANO SUSTENTABLE DOCTORADO EN DESARROLLO URBANO SUSTENTABLE	6	-	8	17	8	17	-	-	-	-
<b>TOTAL AREA ARTE Y ARQUITECTURA</b>		<b>-</b>	<b>8</b>	<b>17</b>	<b>8</b>	<b>17</b>	<b>-</b>	<b>-</b>	<b>-</b>	<b>-</b>
<b>AREA CIENCIAS NATURALES Y MATEMATICAS</b>										
DOCTORADO EN QUIMICA DOCTOR EN QUIMICA	6	-	-	-	1	2	-	-	-	-
DOCTORADO EN BIOLOGIA Y ECOLOGIA APLICADA DOCTOR EN BIOLOGIA Y ECOLOGIA APLICADA	6	-	1	2	1	2	-	-	-	-
<b>TOTAL AREA CIENCIAS NATURALES Y MATEMATICAS</b>		<b>-</b>	<b>1</b>	<b>2</b>	<b>2</b>	<b>4</b>	<b>-</b>	<b>-</b>	<b>-</b>	<b>-</b>
<b>AREA EDUCACION</b>										
DOCTORADO EN CIENCIAS DE LA EDUCACION DOCTOR EN CIENCIAS DE LA EDUCACION	6	-	-	-	-	-	2	7	2	7
DOCTORADO EN EDUCACION MENCION MEDIACION PEDAGOGICA DOCTOR EN EDUCACION MENCION MEDIACION PEDAGOGICA	6	-	-	-	1	7	7	13	-	-
<b>TOTAL AREA EDUCACION</b>		<b>-</b>	<b>-</b>	<b>-</b>	<b>1</b>	<b>7</b>	<b>9</b>	<b>20</b>	<b>2</b>	<b>7</b>
<b>AREA TECNOLOGIA</b>										
DOCTORADO EN PROYECTOS DE INGENIERIA DOCTOR EN PROYECTOS DE INGENIERIA	6	-	-	-	-	-	2	17	-	-
<b>TOTAL AREA TECNOLOGIA</b>		<b>-</b>	<b>-</b>	<b>-</b>	<b>-</b>	<b>-</b>	<b>2</b>	<b>17</b>	<b>-</b>	<b>-</b>
<b>TOTAL ENTIDAD</b>		<b>-</b>	<b>9</b>	<b>19</b>	<b>11</b>	<b>28</b>	<b>11</b>	<b>37</b>	<b>2</b>	<b>7</b>

## NIVEL: POSTITULO

Vacantes y Matrículas; Egresados y Titulados por Carrera o Programas según Área del Conocimiento y Nivel de Estudio, Desagregadas por Género

Area/Carrera Titulo o Grado	Duración Semestres	VACANTES	MATRICULA 1ER AÑO		MATRICULA TOTAL		EGRESADOS		TITULADOS	
			Sexo Femenino	Ambos Sexos	Sexo Femenino	Ambos Sexos	Sexo Femenino	Ambos Sexos	Sexo Femenino	Ambos Sexos
<b>AREA AGROPECUARIA Y CIENCIAS DEL MAR</b>										
DIPLOMADO EN MANEJO SUSTENTABLE DEL AGUA EN COMUNIDADES RURALES DIPLOMADO EN MANEJO SUSTENTABLE DEL AGUA EN COMUNIDADES RURALES	4	-	-	-	-	-	-	-	-	-
<b>TOTAL AREA AGROPECUARIA Y CIENCIAS DEL MAR</b>		<b>-</b>	<b>-</b>	<b>-</b>	<b>-</b>	<b>-</b>	<b>-</b>	<b>-</b>	<b>-</b>	<b>-</b>
<b>AREA CIENCIAS NATURALES Y MATEMATICAS</b>										
DIPLOMADO EN GEOMECANICA MINERA DIPLOMADO EN GEOMECANICA MINERA	2	-	-	16	-	16	-	-	-	-
<b>TOTAL AREA CIENCIAS NATURALES Y MATEMATICAS</b>		<b>-</b>	<b>-</b>	<b>16</b>	<b>-</b>	<b>16</b>	<b>-</b>	<b>-</b>	<b>-</b>	<b>-</b>

**NIVEL: POSTITULO**

Vacantes y Matrículas; Egresados y Titulados por Carrera o Programas según Área del Conocimiento y Nivel de Estudio, Desagregadas por Género

Area/Carrera Titulo o Grado	Duración Semestres	VACANTES	MATRICULA 1ER AÑO		MATRICULA TOTAL		EGRESADOS		TITULADOS	
			Sexo Femenino	Ambos Sexos	Sexo Femenino	Ambos Sexos	Sexo Femenino	Ambos Sexos	Sexo Femenino	Ambos Sexos
<b>AREA CIENCIAS SOCIALES</b>										
DIPLOMADO EN FORMULACION, EVALUACION Y ADMINISTRACION DE PROYECTOS		-	-	-	-	-	-	-	-	-
DIPLOMADO EN FORMULACION, EVALUACION Y ADMINISTRACION DE PROYECTOS	2	-	-	-	-	-	-	-	-	-
DIPLOMADO EN COMERCIO EXTERIOR		-	-	-	-	-	-	-	-	-
DIPLOMADO EN COMERCIO EXTERIOR	2	-	-	-	-	-	-	-	-	-
DIPLOMADO EN GESTION TRIBUTARIA		-	-	-	-	-	-	-	-	-
DIPLOMADO EN GESTION TRIBUTARIA	2	-	-	-	-	-	-	-	-	-
<b>TOTAL AREA CIENCIAS SOCIALES</b>		-	-	-	-	-	-	-	-	-
<b>AREA HUMANIDADES</b>										
DIPLOMADO PSICOLOGIA EN LAS PRACTICAS JURIDICAS		-	-	-	-	-	-	-	-	-
DIPLOMADO EN PSICOLOGIA EN LAS PRACTICAS JURIDICAS	2	-	-	-	-	-	-	-	-	-
<b>TOTAL AREA HUMANIDADES</b>		-	-	-	-	-	-	-	-	-
<b>AREA EDUCACION</b>										
INFORMATICA EDUCATIVA		-	-	-	-	-	-	-	-	-
DIPLOMADO EN INFORMATICA EDUCATIVA	2	-	-	-	-	-	-	-	-	-
POSTITULO EN EDUCACION GENERAL BASICA MENCION EDUCACION MATEMATICA		-	39	62	63	93	23	28	23	28
POSTITULO EN EDUCACION GENERAL BASICA MENCION EDUCACION MATEMATICA	2	-	39	62	63	93	23	28	23	28
POSTITULO EN E.G.B. M/ ESTUDIOS Y COMPRESION DE LA NATURALEZA		-	22	32	27	37	-	-	-	-
POSTITULO EN E.G.B. MENCION ESTUDIOS Y COMPRESION DE LA NATURALEZA	2	-	22	32	27	37	-	-	-	-
POSTITULO EN EDUCACION GENERAL BASICA M/ EN LENGUAJE Y COMUNICACION		-	27	30	51	61	27	29	27	29
POSTITULO EN EDUCACION GENERAL BASICA M/ EN LENGUAJE Y COMUNICACION	2	-	27	30	51	61	27	29	27	29
POSTITULO MENCION PRIMER CICLO DE ENSEÑANZA BASICA		-	28	30	28	30	23	28	23	28
POST. PRIMER CICLO DE ENSEÑANZA BASICA	2	-	28	30	28	30	23	28	23	28
POST. EN ESTUDIO Y COMPRESION DE LAS SOCIEDAD PARA PROFESORES DE 2º CICLO DE E.B.		-	21	31	21	31	-	-	-	-
POSTITULO MENCION EN EDUCACION GENERAL BASICA ESTUDIO Y COMPRESION DE LA SOCIEDAD	2	-	21	31	21	31	-	-	-	-
<b>TOTAL AREA EDUCACION</b>		-	<b>137</b>	<b>185</b>	<b>190</b>	<b>252</b>	<b>73</b>	<b>85</b>	<b>73</b>	<b>85</b>
<b>AREA TECNOLOGIA</b>										
GESTION AMBIENTAL MINERA		-	-	-	-	8	-	1	-	1
DIPLOMADO EN GESTION AMBIENTAL MINERA	2	-	-	-	-	8	-	1	-	1
FORMACION DE EXPERTOS PROFESIONALES EN PREVENCION DE RIESGOS LABORALES		-	2	15	2	15	-	-	-	-
PT.FORMACION DE EXPERTOS PROFESIONALES EN PREVENCION DE RIESGOS LABORALES	2	-	2	15	2	15	-	-	-	-
GESTION TECNICO ECONOMICA DE VOLADURA DE ROCAS		-	-	1	1	20	-	-	-	-
DIPLOMADO EN GESTION TECNICO ECONOMICA DE VOLADURA DE ROCAS	2	-	-	1	1	20	-	-	-	-
DIPLOMADO DISEÑO Y CALCULO DE INGENIERIA EN ESTRUCTURAS MECANICAS ASISTIDO POR COMPUTADOR		-	-	8	-	8	-	3	-	3
DIPLOMADO DISEÑO Y CALCULO DE INGENIERIA EN ESTRUCTURAS MECANICAS ASISTIDO POR COMP.	2	-	-	8	-	8	-	3	-	3
DIPLOMADO SUSTENTABILIDAD AMBIENTAL MINERA		-	2	12	2	12	-	-	-	-
DIPLOMADO SUSTENTABILIDAD AMBIENTAL MINERA	2	-	2	12	2	12	-	-	-	-
DIPLOMADO EN GEOMECANICA MINERA		-	-	16	-	16	-	-	-	-
DIPLOMADO EN GEOMECANICA MINERA	2	-	-	16	-	16	-	-	-	-
<b>TOTAL AREA TECNOLOGIA</b>		-	<b>4</b>	<b>52</b>	<b>5</b>	<b>79</b>	-	<b>4</b>	-	<b>4</b>
<b>AREA SALUD</b>										
DIPLOMADO EN GESTION DE ENFERMERIA		-	9	10	17	19	8	9	3	4
DIPLOMADO EN GESTION DE ENFERMERIA	2	-	9	10	17	19	8	9	3	4
<b>TOTAL AREA SALUD</b>		-	<b>9</b>	<b>10</b>	<b>17</b>	<b>19</b>	<b>8</b>	<b>9</b>	<b>3</b>	<b>4</b>
<b>TOTAL ENTIDAD</b>		-	<b>150</b>	<b>263</b>	<b>212</b>	<b>366</b>	<b>81</b>	<b>98</b>	<b>76</b>	<b>93</b>

<b>PERSONAL ACADEMICO</b> (Número de Personas)	<b>DOCTORADO</b>	<b>MAGISTER</b>	<b>TITULADOS</b>	<b>OTROS</b>	<b>TOTAL</b>
JORNADA COMPLETA	64	59	65	5	193
1/2 JORNADA	8	35	47	3	93
JORNADA HORAS	1	23	244	35	303
<b>TOTAL</b>	<b>73</b>	<b>117</b>	<b>356</b>	<b>43</b>	<b>589</b>
<b>Nº JORNADAS COMPLETAS EQUIVALENTES</b> (Nº J.C.E. = Nº HORAS/44)	<b>68</b>	<b>82</b>	<b>140</b>	<b>10</b>	<b>300</b>

<b>PERSONAL NO ACADEMICO</b> (Número de Personas)	<b>CON TITULO PROFESIONAL</b>	<b>SIN TITULO PROFESIONAL</b>	<b>PERSONAL DE SERVICIO</b>	<b>TOTAL</b>
	136	174	341	651

**BALANCE DE EJECUCION PRESUPUESTARIA**

Universidad de La Serena

(Valores en Miles de Pesos de cada Año)

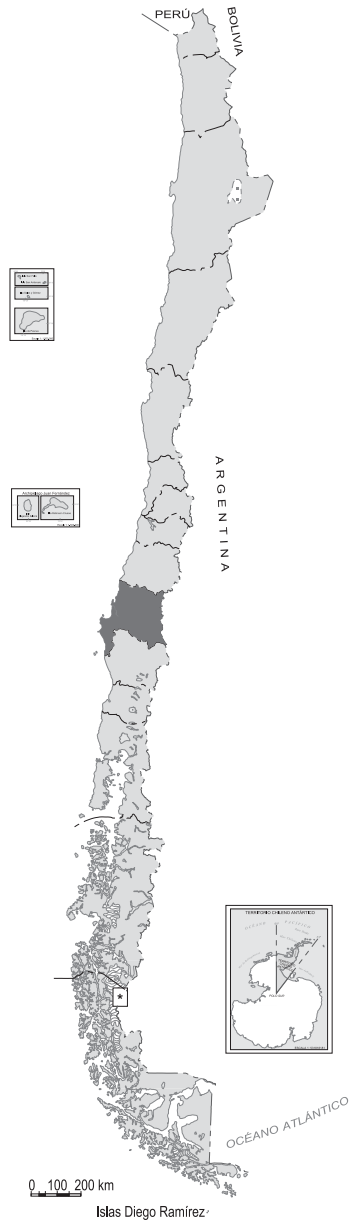
	<b>AÑO 2006</b>	<b>AÑO 2007</b>	<b>AÑO 2008</b>
<b>INGRESOS</b>	<b>15.884.662</b>	<b>16.987.505</b>	<b>20.138.928</b>
<b>1. INGRESOS DE OPERACION</b>	<b>7.484.762</b>	<b>7.647.598</b>	<b>8.792.784</b>
1.1 Venta de bienes y servicios	3.010.169	3.970.412	4.893.350
1.2 Renta de Inversiones	48.832	109.207	135.055
1.3 Aranceles de Matrícula	4.425.761	3.567.979	3.764.379
<b>2. VENTAS DE ACTIVOS</b>	<b>0</b>	<b>2.181</b>	<b>0</b>
2.1 Activos Físicos	0	2.181	0
2.2 Activos Financieros	0	0	0
<b>3. TRANSFERENCIAS</b>	<b>353.801</b>	<b>526.458</b>	<b>1.078.226</b>
3.1 Del sector Privado	70.155	75.235	162.393
3.2 De Organismos del Sector Público	283.646	451.223	915.833
3.3 Ley N° 16.681	0	0	0
<b>4. ENDEUDAMIENTO</b>	<b>0</b>	<b>0</b>	<b>0</b>
4.1 Interno	0	0	0
4.2 Externo	0	0	0
4.3 Proveedores	0	0	0
<b>5. FINANCIAMIENTO FISCAL</b>	<b>3.867.743</b>	<b>4.037.822</b>	<b>4.564.118</b>
5.1 Aporte Fiscal Directo	2.469.605	2.575.508	2.747.492
5.2 Aporte Fiscal Indirecto	168.475	112.314	116.210
5.3 Pagarés Universitarios T.G.R.	1.229.663	1.350.000	0
5.4 Recuperación Préstamos por Crédito Fiscal	0		1.700.416
5.5 Otros Aportes	0	0	0
<b>6. RECUPERACION OTROS PRESTAMOS</b>	<b>0</b>	<b>0</b>	<b>0</b>
6.1 Préstamos Inciso 3º, Art. 70, Ley 18.591	0	0	0
6.2 Otros Préstamos	0	0	0
<b>7. OTROS INGRESOS</b>	<b>4.178.356</b>	<b>4.773.446</b>	<b>5.333.968</b>
7.1 Leyes Especiales	4.178.356	4.773.446	5.333.968
7.2 Otros Ingresos	0	0	0
<b>8. SALDO INICIAL DE CAJA</b>	<b>0</b>	<b>0</b>	<b>369.832</b>

**BALANCE DE EJECUCION PRESUPUESTARIA**

Universidad de La Serena

(Valores en Miles de Pesos de cada Año)

	<b>AÑO 2006</b>	<b>AÑO 2007</b>	<b>AÑO 2008</b>
<b>GASTOS</b>	<b>15.884.662</b>	<b>16.987.505</b>	<b>20.138.928</b>
<b>A. DE OPERACION</b>	<b>15.801.567</b>	<b>16.746.116</b>	<b>18.743.574</b>
<b>1. GASTOS EN PERSONAL</b>	<b>9.412.882</b>	<b>10.433.514</b>	<b>11.004.516</b>
1.1 Directivos	347.562	464.869	500.842
1.2 Académicos	5.714.945	6.054.772	6.540.261
1.3 No Académicos	2.620.520	3.099.605	3.163.330
1.4 Honorarios	475.574	513.315	534.852
1.5 Viáticos	195.236	238.302	198.257
1.6 Horas Extraordinarias	0	0	0
1.7 Jornales	0	0	0
1.8 Aportes Patronales	59.045	62.651	66.974
<b>2. COMPRA DE BIENES Y SERVICIOS</b>	<b>5.683.570</b>	<b>5.531.216</b>	<b>6.916.728</b>
<b>3. TRANSFERENCIAS</b>	<b>705.115</b>	<b>781.386</b>	<b>822.330</b>
3.1 Corporaciones de Televisión	0	0	0
3.2 Becas Estudiantiles	633.948	623.003	645.926
3.3 Fondos Centrales Investigación	18.250	104.492	108.978
3.4 Fondos Centrales de Extensión	16.250	15.649	8.193
3.5 Otras Transferencias	36.667	38.242	59.233
<b>B. DE INVERSION</b>	<b>83.095</b>	<b>235.789</b>	<b>496.000</b>
<b>4. INVERSION REAL</b>	<b>83.095</b>	<b>235.789</b>	<b>496.000</b>
<b>5. INVERSION FINANCIERA</b>	<b>0</b>	<b>0</b>	<b>0</b>
5.1 Préstamos Estudiantiles	0	0	0
Inciso 3º, Art. 70, Ley 18.591	0	0	0
Otros Préstamos	0	0	0
5.2 Compra de Títulos y Valores	0	0	0
<b>C. DE AMORTIZACION</b>	<b>0</b>	<b>0</b>	<b>116.705</b>
<b>6. SERVICIO DE DEUDA</b>	<b>0</b>	<b>0</b>	<b>0</b>
6.1 Interna	0	0	0
6.2 Externa	0	0	0
6.3 Proveedores	0	0	0
<b>7. COMPROMISOS PENDIENTES</b>	<b>0</b>	<b>0</b>	<b>116.705</b>
<b>D. OTROS</b>	<b>0</b>	<b>5.600</b>	<b>782.649</b>
<b>8. OTROS</b>	<b>0</b>	<b>5.600</b>	<b>0</b>
<b>9. SALDO FINAL DE CAJA</b>	<b>0</b>	<b>0</b>	<b>782.649</b>



# Universidad del Bío-Bío

VIII REGIÓN DEL BÍO-BÍO

AVENIDA COLLAO 1202 · CONCEPCION, CHILE  
TELEFONO: (41) 273 1200  
Sitio WEB: <http://www.ubiobio.cl>

# Universidad del Bío-Bío

Creada el 10 de Marzo de 1981

Información General 2008	TOTAL ALUMNOS				N° DE CARRERAS Y PROGRAMAS CON MATRICULA			
	Pregrado	Magíster	Doctorado	Postítulo	Pregrado	Magíster	Doctorado	Postítulo
<b>CASA CENTRAL</b>	<b>5.582</b>	<b>152</b>	<b>11</b>	<b>106</b>	<b>21</b>	<b>7</b>	<b>1</b>	<b>6</b>
<b>SEDE CHILLAN</b>	<b>4.120</b>	<b>461</b>	<b>-</b>	<b>106</b>	<b>22</b>	<b>11</b>	<b>-</b>	<b>4</b>
<b>TOTAL ENTIDAD</b>	<b>9.702</b>	<b>613</b>	<b>11</b>	<b>212</b>	<b>43</b>	<b>18</b>	<b>1</b>	<b>10</b>



**NIVEL: PREGRADO**

Vacantes y Matrículas; Egresados y Titulados por Carrera o Programas según Área del Conocimiento y Nivel de Estudio, Desagregadas por Género

Área/Carrera Título o Grado	Duración Semestres	VACANTES	MATRICULA 1ER AÑO		MATRICULA TOTAL		EGRESADOS		TITULADOS	
			Sexo Femenino	Ambos Sexos	Sexo Femenino	Ambos Sexos	Sexo Femenino	Ambos Sexos	Sexo Femenino	Ambos Sexos
<b>CASA CENTRAL</b>										
<b>AREA AGROPECUARIA Y CIENCIAS DEL MAR</b>										
INGENIERIA DE EJECUCION EN MADERAS		-	-	-	12	41	-	-	6	20
INGENIERO DE EJECUCION EN MADERAS	8									
INGENIERIA CIVIL EN INDUSTRIAS FORESTALES		-	-	-	7	21	-	-	3	10
INGENIERO CIVIL EN INDUSTRIAS FORESTALES	12									
LICENCIADO EN CIENCIAS DE LA INGENIERIA	-									
INGENIERIA CIVIL EN INDUSTRIAS DE LA MADERA		40	11	39	40	127	-	-	-	-
INGENIERO CIVIL EN INDUSTRIAS DE LA MADERA	11									
LICENCIADO EN CIENCIAS DE LA INGENIERIA	-									
<b>TOTAL AREA AGROPECUARIA Y CIENCIAS DEL MAR</b>		<b>40</b>	<b>11</b>	<b>39</b>	<b>59</b>	<b>189</b>	<b>-</b>	<b>-</b>	<b>9</b>	<b>30</b>
<b>AREA ARTE Y ARQUITECTURA</b>										
ARQUITECTURA		85	37	88	228	538	-	-	-	-
LICENCIADO EN ARQUITECTURA	10									
ARQUITECTO	12								41	80
DISEÑO INDUSTRIAL		50	30	54	115	244	-	-	-	-
LICENCIADO EN DISEÑO INDUSTRIAL	8									
DISEÑADOR INDUSTRIAL	10								11	23
<b>TOTAL AREA ARTE Y ARQUITECTURA</b>		<b>135</b>	<b>67</b>	<b>142</b>	<b>343</b>	<b>782</b>	<b>-</b>	<b>-</b>	<b>52</b>	<b>103</b>
<b>AREA CIENCIAS NATURALES Y MATEMATICAS</b>										
BACHILLERATO EN CIENCIAS NATURALES Y EXACTAS		40	24	41	44	109	-	-	5	7
BACHILLER EN CIENCIAS NATURALES Y EXACTAS	4									
<b>TOTAL AREA CIENCIAS NATURALES Y MATEMATICAS</b>		<b>40</b>	<b>24</b>	<b>41</b>	<b>44</b>	<b>109</b>	<b>-</b>	<b>-</b>	<b>5</b>	<b>7</b>
<b>AREA CIENCIAS SOCIALES</b>										
CONTADOR AUDITOR		-	-	-	4	11	-	-	12	21
CONTADOR AUDITOR	8									
INGENIERIA COMERCIAL		80	48	87	234	428	-	-	-	-
LICENCIADO EN CIENCIAS ADMINISTRATIVAS	8									
INGENIERO COMERCIAL	11								33	48
INGENIERIA EN ESTADISTICA		30	19	31	82	130	-	-	-	-
LICENCIADO EN ESTADISTICA	8									
INGENIERO EN ESTADISTICA	10								8	13
CONTADOR PUBLICO Y AUDITOR		70	43	73	224	349	-	-	12	17
CONTADOR PUBLICO Y AUDITOR	10									
LICENCIADO EN CONTABILIDAD Y GESTION	-									
TRABAJO SOCIAL		40	40	47	111	133	-	-	-	-
LICENCIADO EN TRABAJO SOCIAL	8									
TRABAJADOR(A) SOCIAL	10									
<b>TOTAL AREA CIENCIAS SOCIALES</b>		<b>220</b>	<b>150</b>	<b>238</b>	<b>655</b>	<b>1.051</b>	<b>-</b>	<b>-</b>	<b>65</b>	<b>99</b>
<b>AREA TECNOLOGIA</b>										
CONSTRUCCION CIVIL		-	-	-	-	-	-	-	-	-
LICENCIADO EN CIENCIAS DE LA CONSTRUCCION	8									
CONSTRUCTOR CIVIL	10								1	3

**NIVEL: PREGRADO**

Vacantes y Matrículas; Egresados y Titulados por Carrera o Programas según Área del Conocimiento y Nivel de Estudio, Desagregadas por Género

Area/Carrera Título o Grado	Duración Semestres	VACANTES	MATRICULA 1ER AÑO		MATRICULA TOTAL		EGRESADOS		TITULADOS	
			Sexo Femenino	Ambos Sexos	Sexo Femenino	Ambos Sexos	Sexo Femenino	Ambos Sexos	Sexo Femenino	Ambos Sexos
INGENIERIA CIVIL EN INFORMATICA		80	13	86	58	380	-	-	-	-
LICENCIADO EN CIENCIAS DE LA INGENIERIA INFORMATICA	8						-	-	-	-
INGENIERO CIVIL EN INFORMATICA	12						-	-	12	50
INGENIERIA CIVIL INDUSTRIAL		100	30	107	185	611	-	-	-	-
LICENCIADO EN CIENCIAS DE LA INGENIERIA	8						-	-	-	-
INGENIERO CIVIL INDUSTRIAL	12						-	-	20	61
INGENIERIA DE EJECUCION EN COMPUTACION E INFORMATICA		80	11	85	40	297	-	-	5	35
INGENIERO DE EJECUCION EN COMPUTACION E INFORMATICA	8						-	-	-	-
INGENIERIA DE EJECUCION EN ELECTRICIDAD		60	1	62	6	259	-	-	-	35
INGENIERO DE EJECUCION EN ELECTRICIDAD	8						-	-	-	-
INGENIERIA DE EJECUCION EN ELECTRONICA		60	2	63	8	267	-	-	1	50
INGENIERO DE EJECUCION EN ELECTRONICA	8						-	-	-	-
INGENIERIA DE EJECUCION EN MECANICA		80	1	83	7	372	-	-	-	67
INGENIERO DE EJECUCION EN MECANICA	8						-	-	-	-
INGENIERIA CIVIL		80	19	81	107	457	-	-	-	-
LICENCIADO EN CIENCIAS DE LA INGENIERIA	8						-	-	-	-
INGENIERO CIVIL	12						-	-	9	47
INGENIERIA EN CONSTRUCCION		80	15	90	99	419	-	-	-	-
LICENCIADO EN CIENCIAS DE LA CONSTRUCCION	10						-	-	-	-
INGENIERO EN CONSTRUCCION	11						-	-	13	49
INGENIERIA CIVIL EN AUTOMATIZACION		65	5	64	10	227	-	-	-	-
LICENCIADO EN CIENCIAS DE LA INGENIERIA	8						-	-	-	-
INGENIERO CIVIL EN AUTOMATIZACION	12						-	-	-	-
INGENIERIA CIVIL MECANICA		60	-	63	-	162	-	-	-	-
LICENCIADO EN CIENCIAS DE LA INGENIERIA	8						-	-	-	-
INGENIERO CIVIL MECANICO	12						-	-	-	-
<b>TOTAL AREA TECNOLOGIA</b>		<b>745</b>	<b>97</b>	<b>784</b>	<b>520</b>	<b>3.451</b>	<b>-</b>	<b>-</b>	<b>61</b>	<b>397</b>
<b>TOTAL CASA CENTRAL</b>		<b>1.180</b>	<b>349</b>	<b>1.244</b>	<b>1.621</b>	<b>5.582</b>	<b>-</b>	<b>-</b>	<b>192</b>	<b>636</b>
<b>SEDE CHILLAN</b>										
<b>AREA ARTE Y ARQUITECTURA</b>										
DISEÑO GRAFICO		40	26	47	96	236	-	-	16	28
DISEÑADOR GRAFICO	10						16	28	14	33
LICENCIADO EN DISEÑO	8						-	-	-	-
<b>TOTAL AREA ARTE Y ARQUITECTURA</b>		<b>40</b>	<b>26</b>	<b>47</b>	<b>96</b>	<b>236</b>	<b>16</b>	<b>28</b>	<b>14</b>	<b>33</b>
<b>AREA CIENCIAS NATURALES Y MATEMATICAS</b>										
BACHILLERATO EN CIENCIAS NATURALES Y EXACTAS		30	27	32	53	61	-	-	-	-
BACHILLER EN CIENCIAS NATURALES Y EXACTAS	4						-	-	-	-
<b>TOTAL AREA CIENCIAS NATURALES Y MATEMATICAS</b>		<b>30</b>	<b>27</b>	<b>32</b>	<b>53</b>	<b>61</b>	<b>-</b>	<b>-</b>	<b>-</b>	<b>-</b>
<b>AREA CIENCIAS SOCIALES</b>										
CONTADOR AUDITOR		-	-	-	1	6	-	-	-	-
CONTADOR AUDITOR	8						2	4	11	21

**NIVEL: PREGRADO**

Vacantes y Matrículas; Egresados y Titulados por Carrera o Programas según Área del Conocimiento y Nivel de Estudio, Desagregadas por Género

Area/Carrera Titulo o Grado	Duración Semestres	VACANTES	MATRICULA 1ER AÑO		MATRICULA TOTAL		EGRESADOS		TITULADOS	
			Sexo Femenino	Ambos Sexos	Sexo Femenino	Ambos Sexos	Sexo Femenino	Ambos Sexos	Sexo Femenino	Ambos Sexos
INGENIERIA DE EJECUCION EN ADMINISTRACION DE EMPRESAS INGENIERO DE EJECUCION EN ADMINISTRACION DE EMPRESAS	8	-	-	-	-	2	-	1	3	5
TRABAJO SOCIAL TRABAJADOR(A) SOCIAL LICENCIADO EN TRABAJO SOCIAL	10 8	45	41	46	183	221	29	37	30	40
CONTADOR PUBLICO Y AUDITOR CONTADOR PUBLICO Y AUDITOR LICENCIADO EN CONTABILIDAD Y GESTION	10 9	50	26	52	101	209	1	3	12	20
INGENIERIA COMERCIAL INGENIERO COMERCIAL LICENCIADO EN CIENCIAS ADMINISTRATIVAS	11 8	50	23	54	100	227	-	-	-	-
PSICOLOGIA PSICOLOGO(A) LICENCIADO EN PSICOLOGIA	10 -	40	32	45	89	136	-	-	-	-
<b>TOTAL AREA CIENCIAS SOCIALES</b>		<b>185</b>	<b>122</b>	<b>197</b>	<b>474</b>	<b>801</b>	<b>32</b>	<b>45</b>	<b>56</b>	<b>86</b>
<b>AREA EDUCACION</b>										
PEDAGOGIA EN EDUCACION PARVULARIA EDUCADOR(A) DE PARVULOS LICENCIADO EN EDUCACION	8 7	40	41	41	156	156	28	28	41	41
PEDAGOGIA EN EDUCACION GENERAL BASICA PROFESOR DE EDUCACION GENERAL BASICA LICENCIADO EN EDUCACION	8 7	80	68	83	257	325	42	57	100	130
PEDAGOGIA EN CASTELLANO Y COMUNICACION PROFESOR DE CASTELLANO Y COMUNICACION LICENCIADO EN EDUCACION	10 9	45	36	46	171	224	26	34	30	38
PEDAGOGIA EN HISTORIA Y GEOGRAFIA PROFESOR DE HISTORIA Y GEOGRAFIA LICENCIADO EN EDUCACION	10 9	45	20	48	101	249	13	46	18	44
PEDAGOGIA EN INGLES Y TRADUCCION INGLES-ESPAÑOL PROFESOR DE INGLES LICENCIADO EN EDUCACION	10 9	40	30	44	152	216	19	28	21	26
PEDAGOGIA EN EDUCACION MATEMATICA PROFESOR DE EDUCACION MEDIA EN EDUCACION MATEMATICA LICENCIADO EN EDUCACION	10 9	50	31	54	124	243	11	26	8	22
PEDAGOGIA EN CIENCIAS NATURALES M/ BIOLOGIA, M/ FISICA, M/ QUIMICA PROFESOR DE ENSEÑANZA MEDIA EN CIENCIAS NATURALES M/BIOLOGIA, M/FISICA O M/QUIMICA LICENCIADO EN EDUCACION	10 9	70	50	65	188	259	-	-	-	-
PEDAGOGIA EN EDUCACION FISICA PROFESOR DE EDUCACION FISICA LICENCIADO EN EDUCACION	9 6	45	17	49	54	169	-	-	-	-
<b>TOTAL AREA EDUCACION</b>		<b>415</b>	<b>293</b>	<b>430</b>	<b>1.203</b>	<b>1.841</b>	<b>139</b>	<b>219</b>	<b>218</b>	<b>301</b>
<b>AREA TECNOLOGIA</b>										
INGENIERIA DE EJECUCION EN COMPUTACION E INFORMATICA INGENIERO DE EJECUCION EN COMPUTACION E INFORMATICA	8	-	-	-	12	98	7	40	6	30

**NIVEL: PREGRADO**

Vacantes y Matrículas; Egresados y Titulados por Carrera o Programas según Área del Conocimiento y Nivel de Estudio, Desagregadas por Género

Area/Carrera Titulo o Grado	Duración Semestres	VACANTES	MATRICULA 1ER AÑO		MATRICULA TOTAL		EGRESADOS		TITULADOS	
			Sexo Femenino	Ambos Sexos	Sexo Femenino	Ambos Sexos	Sexo Femenino	Ambos Sexos	Sexo Femenino	Ambos Sexos
INGENIERIA EN ALIMENTOS		50	34	41	152	210				
INGENIERO EN ALIMENTOS	10						12	16	11	15
LICENCIADO EN INGENIERIA EN ALIMENTOS	8						-	-	-	-
INGENIERIA CIVIL EN INFORMATICA		60	15	61	35	151				
INGENIERO CIVIL EN INFORMATICA	12						-	-	-	-
LICENCIADO EN CIENCIAS DE LA INGENIERIA INFORMATICA	8						-	-	-	-
<b>TOTAL AREA TECNOLOGIA</b>		<b>110</b>	<b>49</b>	<b>102</b>	<b>199</b>	<b>459</b>	<b>19</b>	<b>56</b>	<b>17</b>	<b>45</b>
<b>AREA SALUD</b>										
ENFERMERIA		60	47	62	232	296				
ENFERMERA(O)	10						34	43	35	52
LICENCIADO EN ENFERMERIA	9						-	-	-	-
NUTRICION Y DIETETICA		47	44	52	231	268				
NUTRICIONISTA EN NUTRICION Y DIETETICA	10						30	32	46	48
LICENCIADO EN NUTRICION Y DIETETICA	8						-	-	-	-
FONOAUDIOLOGIA		45	39	52	114	158				
FONOAUDIOLOGO(A)	10						-	-	-	-
LICENCIADO EN FONOAUDIOLOGIA	-						-	-	-	-
<b>TOTAL AREA SALUD</b>		<b>152</b>	<b>130</b>	<b>166</b>	<b>577</b>	<b>722</b>	<b>64</b>	<b>75</b>	<b>81</b>	<b>100</b>
<b>TOTAL SEDE CHILLAN</b>		<b>932</b>	<b>647</b>	<b>974</b>	<b>2.602</b>	<b>4.120</b>	<b>270</b>	<b>423</b>	<b>386</b>	<b>565</b>
<b>TOTAL ENTIDAD</b>		<b>2.112</b>	<b>996</b>	<b>2.218</b>	<b>4.223</b>	<b>9.702</b>	<b>270</b>	<b>423</b>	<b>578</b>	<b>1.201</b>

**NIVEL: MAGISTER**

Vacantes y Matrículas; Egresados y Titulados por Carrera o Programas según Área del Conocimiento y Nivel de Estudio, Desagregadas por Género

Area/Carrera Título o Grado	Duración Semestres	VACANTES	MATRICULA 1ER AÑO		MATRICULA TOTAL		EGRESADOS		TITULADOS	
			Sexo Femenino	Ambos Sexos	Sexo Femenino	Ambos Sexos	Sexo Femenino	Ambos Sexos	Sexo Femenino	Ambos Sexos
<b>CASA CENTRAL</b>										
<b>AREA CIENCIAS NATURALES Y MATEMATICAS</b>										
MAGISTER EN MATEMATICA MAGISTER EN MATEMATICA	4	-	3	9	3	9	-	-	-	-
<b>TOTAL AREA CIENCIAS NATURALES Y MATEMATICAS</b>		<b>-</b>	<b>3</b>	<b>9</b>	<b>3</b>	<b>9</b>	<b>-</b>	<b>-</b>	<b>-</b>	<b>-</b>
<b>AREA CIENCIAS SOCIALES</b>										
MAGISTER EN DIRECCION DE EMPRESAS MAGISTER EN DIRECCION DE EMPRESAS	4	-	-	-	-	-	-	-	-	2
MAGISTER EN GESTION TRIBUTARIA MAGISTER EN GESTION TRIBUTARIA	4	-	-	-	6	19	-	-	-	-
MAGISTER EN FAMILIA MAGISTER EN FAMILIA	4	-	15	20	68	80	-	-	1	1
<b>TOTAL AREA CIENCIAS SOCIALES</b>		<b>-</b>	<b>15</b>	<b>20</b>	<b>74</b>	<b>99</b>	<b>-</b>	<b>-</b>	<b>1</b>	<b>3</b>
<b>AREA EDUCACION</b>										
MAGISTER EN DIDACTICA PROYECTUAL MAGISTER EN DIDACTICA PROYECTUAL	4	-	-	-	-	-	1	1	1	2
<b>TOTAL AREA EDUCACION</b>		<b>-</b>	<b>1</b>	<b>1</b>	<b>1</b>	<b>2</b>	<b>-</b>	<b>-</b>	<b>-</b>	<b>-</b>
<b>AREA TECNOLOGIA</b>										
MAGISTER EN CIENCIAS Y TECNOLOGIA DE LA MADERA MAGISTER EN CIENCIAS Y TECNOLOGIA DE LA MADERA	3	-	-	-	3	3	-	-	1	3
MAGISTER EN CONSTRUCCION EN MADERA MAGISTER EN CONSTRUCCION EN MADERA	4	-	1	12	6	23	-	-	-	2
MAGISTER EN INGENIERIA INDUSTRIAL MAGISTER EN INGENIERIA INDUSTRIAL	3	-	-	7	3	16	-	-	-	2
<b>TOTAL AREA TECNOLOGIA</b>		<b>-</b>	<b>1</b>	<b>19</b>	<b>12</b>	<b>42</b>	<b>-</b>	<b>-</b>	<b>1</b>	<b>7</b>
<b>TOTAL CASA CENTRAL</b>		<b>-</b>	<b>20</b>	<b>49</b>	<b>90</b>	<b>152</b>	<b>-</b>	<b>-</b>	<b>2</b>	<b>10</b>
<b>SEDE CHILLAN</b>										
<b>AREA AGROPECUARIA Y CIENCIAS DEL MAR</b>										
MAGISTER EN AGRONEGOCIOS MAGISTER EN AGRONEGOCIOS	-	-	2	10	2	10	-	-	-	-
<b>TOTAL AREA AGROPECUARIA Y CIENCIAS DEL MAR</b>		<b>-</b>	<b>2</b>	<b>10</b>	<b>2</b>	<b>10</b>	<b>-</b>	<b>-</b>	<b>-</b>	<b>-</b>
<b>AREA ARTE Y ARQUITECTURA</b>										
MAGISTER EN DISEÑO MAGISTER EN DISEÑO	4	-	-	-	-	-	-	-	-	-
<b>TOTAL AREA ARTE Y ARQUITECTURA</b>		<b>-</b>	<b>-</b>	<b>-</b>	<b>-</b>	<b>-</b>	<b>-</b>	<b>-</b>	<b>-</b>	<b>-</b>

**NIVEL: MAGISTER**

Vacantes y Matriculas; Egresados y Titulados por Carrera o Programas según Área del Conocimiento y Nivel de Estudio, Desagregadas por Género

Area/Carrera Titulo o Grado	Duración Semestres	VACANTES	MATRICULA 1ER AÑO		MATRICULA TOTAL		EGRESADOS		TITULADOS	
			Sexo Femenino	Ambos Sexos	Sexo Femenino	Ambos Sexos	Sexo Femenino	Ambos Sexos	Sexo Femenino	Ambos Sexos
<b>AREA CIENCIAS NATURALES Y MATEMATICAS</b>										
MAGISTER EN ENSEÑANZA DE LAS CIENCIAS	-						10	17	32	62
MAGISTER EN ENSEÑANZA DE LAS CIENCIAS	4						-	-	-	-
MAGISTER EN ENSEÑANZA DE LAS CIENCIAS M/MATEMATICA,FISICA,BIOLOGIA O QUIMICA		-	10	18	16	29				
MAGISTER EN ENSEÑANZA DE LAS CIENCIAS M/MATEMATICA,FISICA,BIOLOGIA O QUIMICA	4						-	-	-	-
<b>TOTAL AREA CIENCIAS NATURALES Y MATEMATICAS</b>		<b>-</b>	<b>20</b>	<b>35</b>	<b>48</b>	<b>91</b>	<b>-</b>	<b>-</b>	<b>-</b>	<b>-</b>
<b>AREA CIENCIAS SOCIALES</b>										
MAGISTER EN FAMILIA		-	17	17	62	72				
MAGISTER EN FAMILIA	4						-	-	3	3
MAGISTER EN HISTORIA DE LAS CIENCIAS SOCIALES		-	-	-	-	-				
MAGISTER EN HISTORIA DE LAS CIENCIAS SOCIALES	4						-	-	-	-
MAGISTER EN ENSEÑANZA DE LAS CIENCIAS SOCIALES		-	8	10	20	34				
MAGISTER EN ENSEÑANZA DE LAS CIENCIAS SOCIALES	4						-	-	-	-
<b>TOTAL AREA CIENCIAS SOCIALES</b>		<b>-</b>	<b>25</b>	<b>27</b>	<b>82</b>	<b>106</b>	<b>-</b>	<b>-</b>	<b>3</b>	<b>3</b>
<b>AREA HUMANIDADES</b>										
MAGISTER EN HISTORIA EN OCCIDENTE		-	4	8	13	33				
MAGISTER EN HISTORIA EN OCCIDENTE	4						-	-	1	2
<b>TOTAL AREA HUMANIDADES</b>		<b>-</b>	<b>4</b>	<b>8</b>	<b>13</b>	<b>33</b>	<b>-</b>	<b>-</b>	<b>1</b>	<b>2</b>
<b>AREA EDUCACION</b>										
MAGISTER EN EDUCACION M/GESTION CURRICULAR Y ORIENTACION EDUCACIONAL		-	19	27	70	97				
MAGISTER EN EDUCACION M/ GESTION CURRICULAR Y ORIENTACION EDUCACIONAL	4						-	-	6	8
MAGISTER EN DIDACTICA DE LA LENGUA MATERNA		-	6	6	17	28				
MAGISTER EN DIDACTICA DE LA LENGUA MATERNA	4						-	-	-	-
MAGISTER PEDAGOGIA PARA LA EDUCACION SUPERIOR		-	11	16	34	54				
MAGISTER PEDAGOGIA PARA LA EDUCACION SUPERIOR	4						-	-	3	4
<b>TOTAL AREA EDUCACION</b>		<b>-</b>	<b>36</b>	<b>49</b>	<b>121</b>	<b>179</b>	<b>-</b>	<b>-</b>	<b>9</b>	<b>12</b>
<b>AREA TECNOLOGIA</b>										
MAGISTER EN CIENCIAS Y TECNOLOGIA DE LOS ALIMENTOS		-	-	-	-	-				
MAGISTER EN CIENCIAS Y TECNOLOGIA DE LOS ALIMENTOS	4						-	-	-	-
MAGISTER EN CIENCIAS E INGENIERIA EN ALIMENTOS		-	2	3	4	8				
MAGISTER EN CIENCIA E INGENIERIA EN ALIMENTOS	4						-	-	-	-
<b>TOTAL AREA TECNOLOGIA</b>		<b>-</b>	<b>2</b>	<b>3</b>	<b>4</b>	<b>8</b>	<b>-</b>	<b>-</b>	<b>-</b>	<b>-</b>
<b>AREA SALUD</b>										
MAGISTER EN SALUD PUBLICA		-	2	21	8	34				
MAGISTER EN SALUD PUBLICA	4						-	-	11	11
<b>TOTAL AREA SALUD</b>		<b>-</b>	<b>2</b>	<b>21</b>	<b>8</b>	<b>34</b>	<b>-</b>	<b>-</b>	<b>11</b>	<b>11</b>
<b>TOTAL SEDE CHILLAN</b>		<b>-</b>	<b>91</b>	<b>153</b>	<b>278</b>	<b>461</b>	<b>-</b>	<b>-</b>	<b>24</b>	<b>28</b>
<b>TOTAL ENTIDAD</b>		<b>-</b>	<b>111</b>	<b>202</b>	<b>368</b>	<b>613</b>	<b>-</b>	<b>-</b>	<b>26</b>	<b>38</b>

**NIVEL: DOCTORADO**

Vacantes y Matrículas; Egresados y Titulados por Carrera o Programas según Área del Conocimiento y Nivel de Estudio, Desagregadas por Género

Area/Carrera Titulo o Grado	Duración Semestres	VACANTES	MATRICULA 1ER AÑO		MATRICULA TOTAL		EGRESADOS		TITULADOS	
			Sexo Femenino	Ambos Sexos	Sexo Femenino	Ambos Sexos	Sexo Femenino	Ambos Sexos	Sexo Femenino	Ambos Sexos
<b>CASA CENTRAL</b>										
<b>AREA AGROPECUARIA Y CIENCIAS DEL MAR</b>										
DOCTORADO EN CIENCIAS E INDUSTRIAS DE LA MADERA DOCTOR EN CIENCIAS E INDUSTRIAS DE LA MADERA	6	-	1	4	4	11	-	-	-	-
<b>TOTAL AREA AGROPECUARIA Y CIENCIAS DEL MAR</b>		-	<b>1</b>	<b>4</b>	<b>4</b>	<b>11</b>	-	-	-	-
<b>TOTAL CASA CENTRAL</b>		-	<b>1</b>	<b>4</b>	<b>4</b>	<b>11</b>	-	-	-	-
<b>TOTAL ENTIDAD</b>		-	<b>1</b>	<b>4</b>	<b>4</b>	<b>11</b>	-	-	-	-

**NIVEL: POSTITULO**

Vacantes y Matrículas; Egresados y Titulados por Carrera o Programas según Área del Conocimiento y Nivel de Estudio, Desagregadas por Género

Area/Carrera Titulo o Grado	Duración Semestres	VACANTES	MATRICULA 1ER AÑO		MATRICULA TOTAL		EGRESADOS		TITULADOS	
			Sexo Femenino	Ambos Sexos	Sexo Femenino	Ambos Sexos	Sexo Femenino	Ambos Sexos	Sexo Femenino	Ambos Sexos
<b>CASA CENTRAL</b>										
<b>AREA ARTE Y ARQUITECTURA</b>										
DIPLOMADO EN FISICA DE LA CONSTRUCCION Y TERMINACIONES EN MADERA DIPLOMADO EN FISICA DE LA CONSTRUCCION Y TERMINACIONES EN MADERA	1	-	-	-	-	-	-	-	-	-
DIPLOMADO EN DISEÑO Y CALCULO DE ESTRUCTURAS EN MADERA DIPLOMADO EN DISEÑO Y CALCULO DE ESTRUCTURAS EN MADERA	1	-	-	-	-	-	-	-	-	-
DIPLOMADO EN ARQUITECTURA EN MADERA DIPLOMADO EN ARQUITECTURA EN MADERA	1	-	-	-	-	-	-	-	-	-
DIPLOMADO EN CONSTRUCCION DE MUEBLES EN MADERA DIPLOMADO EN CONSTRUCCION DE MUEBLES EN MADERA	1	-	-	-	-	-	-	-	-	-
DIPLOMADO EN HABITABILIDAD Y MEDIO AMBIENTE DIPLOMADO EN HABITABILIDAD Y MEDIO AMBIENTE	2	-	-	-	-	-	-	-	-	-
DIPLOMADO EN SISTEMAS CONSTRUCTIVOS EN MADERA DIPLOMADO EN SISTEMAS CONSTRUCTIVOS EN MADERA	1	-	-	-	-	-	-	-	-	-
<b>TOTAL AREA ARTE Y ARQUITECTURA</b>		-	-	-	-	-	-	-	-	-
<b>AREA CIENCIAS NATURALES Y MATEMATICAS</b>										
POSTITULO EN CIENCIAS NATURALES Y EXACTAS POSTITULO EN CIENCIAS NATURALES Y EXACTAS	2	-	-	-	-	-	-	-	1	1
<b>TOTAL AREA CIENCIAS NATURALES Y MATEMATICAS</b>		-	-	-	-	-	-	-	<b>1</b>	<b>1</b>
<b>AREA CIENCIAS SOCIALES</b>										
DIPLOMADO EN GESTION Y ADMINISTRACION DE LA CONSTRUCCION DIPLOMADO EN GESTION Y ADMINISTRACION DE LA CONSTRUCCION	2	-	-	-	-	-	-	-	-	-
DIPLOMADO EN GESTION FINANCIERA DIPLOMADO EN GESTION FINANCIERA	2	-	-	-	-	-	-	-	-	-

**NIVEL: POSTITULO**

Vacantes y Matriculas; Egresados y Titulados por Carrera o Programas según Área del Conocimiento y Nivel de Estudio, Desagregadas por Género

Area/Carrera Titulo o Grado	Duración Semestres	VACANTES		MATRICULA 1ER AÑO		MATRICULA TOTAL		EGRESADOS		TITULADOS	
		Sexo Femenino	Ambos Sexos	Sexo Femenino	Ambos Sexos	Sexo Femenino	Ambos Sexos	Sexo Femenino	Ambos Sexos		
DIPLOMADO EN MARKETING		-	-	-	-	-	-	-	-	-	-
DIPLOMADO EN MARKETING	2	-	-	-	-	-	-	-	-	-	-
DIPLOMADO EN GESTION CONTABLE		-	-	-	-	-	-	-	-	-	-
DIPLOMADO EN GESTION CONTABLE	2	-	-	-	-	-	-	-	-	-	-
DIPLOMADO EN DESARROLLO REGIONAL Y GESTION DE ZONAS COSTERAS		-	-	-	-	-	-	-	-	-	-
DIPLOMADO EN DESARROLLO REGIONAL Y GESTION DE ZONAS COSTERAS	2	-	-	-	-	-	-	-	-	-	-
DIPLOMADO EN ADMINISTRACION		-	-	-	-	-	-	-	-	-	-
DIPLOMADO EN ADMINISTRACION	2	-	-	-	-	-	-	-	-	-	-
DIPLOMADO EN FINANZAS AVANZADAS		-	-	-	-	-	-	-	-	-	-
DIPLOMADO EN FINANZAS AVANZADAS	2	-	-	-	-	-	-	-	-	-	-
DIPLOMADO EN HABILIDADES EMPRENDEDORAS		-	24	29	24	29	-	-	-	2	2
DIPLOMADO EN HABILIDADES EMPRENDEDORAS	2	-	24	29	24	29	-	-	-	2	2
DIPLOMADO EN DESARROLLO REGIONAL Y ORDENAMIENTO TERRITORIAL		-	-	-	-	-	-	-	-	-	-
DIPLOMADO EN DESARROLLO REGIONAL Y ORDENAMIENTO TERRITORIAL	2	-	-	-	-	-	-	-	-	-	-
DIPLOMADO EN GERENCIA PUBLICA		-	7	15	7	15	-	-	-	-	-
DIPLOMADO EN GERENCIA PUBLICA	-	-	7	15	7	15	-	-	-	-	-
<b>TOTAL AREA CIENCIAS SOCIALES</b>		-	<b>31</b>	<b>44</b>	<b>31</b>	<b>44</b>	-	-	-	<b>2</b>	<b>2</b>
<b>AREA DERECHO</b>											
POSTITULO EN LEGISLACION TRIBUTARIA		-	-	-	1	6	-	-	-	1	6
POSTITULO EN LEGISLACION TRIBUTARIA	2	-	-	-	1	6	-	-	-	1	6
<b>TOTAL AREA DERECHO</b>		-	-	-	<b>1</b>	<b>6</b>	-	-	-	<b>1</b>	<b>6</b>
<b>AREA EDUCACION</b>											
POSTITULO EN INGLES PARA PROFESORES DE EDUCACION BASICA		-	-	-	17	24	-	-	-	2	3
POSTITULO EN INGLES PARA PROFESORES DE EDUCACION BASICA	3	-	-	-	17	24	-	-	-	2	3
<b>TOTAL AREA EDUCACION</b>		-	-	-	<b>17</b>	<b>24</b>	-	-	-	<b>2</b>	<b>3</b>
<b>AREA TECNOLOGIA</b>											
DIPLOMADO EN CIENCIA Y TECNOLOGIA DE LA MADERA		-	-	-	-	-	-	-	-	-	-
DIPLOMADO EN CIENCIA Y TECNOLOGIA DE LA MADERA	1	-	-	-	-	-	-	-	-	-	-
DIPLOMADO EN INGENIERIA INDUSTRIAL		-	8	17	8	17	-	-	-	1	7
DIPLOMADO EN INGENIERIA INDUSTRIAL	2	-	8	17	8	17	-	-	-	1	7
DIPLOMADO EN LAMINADO EN MADERA		-	-	-	-	-	-	-	-	-	-
DIPLOMADO EN LAMINADO EN MADERA	1	-	-	-	-	-	-	-	-	-	-
DIPLOMADO EN GESTION INDUSTRIAL		-	-	-	-	-	-	-	-	3	11
DIPLOMADO EN GESTION INDUSTRIAL	2	-	-	-	-	-	-	-	-	3	11
DIPLOMADO EN AUTOMATIZACION INDUSTRIAL		-	-	-	-	-	-	-	-	-	-
DIPLOMADO EN AUTOMATIZACION INDUSTRIAL	2	-	-	-	-	-	-	-	-	-	-
<b>TOTAL AREA TECNOLOGIA</b>		-	<b>8</b>	<b>17</b>	<b>8</b>	<b>17</b>	-	-	-	<b>4</b>	<b>18</b>
<b>AREA SALUD</b>											
DIPLOMADO EN INGENIERIA SANITARIA AMBIENTAL		-	6	15	6	15	-	-	-	8	11
DIPLOMADO EN INGENIERIA SANITARIA AMBIENTAL	2	-	6	15	6	15	-	-	-	8	11
<b>TOTAL AREA SALUD</b>		-	<b>6</b>	<b>15</b>	<b>6</b>	<b>15</b>	-	-	-	<b>8</b>	<b>11</b>
<b>TOTAL CASA CENTRAL</b>		-	<b>45</b>	<b>76</b>	<b>63</b>	<b>106</b>	-	-	-	<b>18</b>	<b>41</b>

**NIVEL: POSTITULO**

Vacantes y Matriculas; Egresados y Titulados por Carrera o Programas según Área del Conocimiento y Nivel de Estudio, Desagregadas por Género

Area/Carrera Titulo o Grado	Duración Semestres	VACANTES		MATRICULA 1ER AÑO		MATRICULA TOTAL		EGRESADOS		TITULADOS	
		Sexo Femenino	Ambos Sexos	Sexo Femenino	Ambos Sexos	Sexo Femenino	Ambos Sexos	Sexo Femenino	Ambos Sexos		
<b>SEDE CHILLAN</b>											
<b>AREA CIENCIAS SOCIALES</b>											
DIPLOMADO EN MARKETING		-	-	-	-	-	-	-	-	-	-
DIPLOMADO EN MARKETING	2	-	-	-	-	-	-	-	-	-	-
DIPLOMADO EN ADMINISTRACION		-	-	-	-	-	-	-	-	-	-
DIPLOMADO EN ADMINISTRACION	2	-	-	-	-	-	-	-	-	-	-
DIPLOMADO EN GERENCIA PUBLICA		-	-	-	-	-	-	-	-	-	-
DIPLOMADO EN GERENCIA PUBLICA	2	-	-	-	-	-	-	-	-	-	-
DIPLOMADO EN HABILIDADES EMPRENDEDORAS		-	-	-	-	-	-	-	-	3	5
DIPLOMADO EN HABILIDADES EMPRENDEDORAS	2	-	-	-	-	-	-	-	-	3	5
<b>TOTAL AREA CIENCIAS SOCIALES</b>		-	-	-	-	-	-	-	-	<b>3</b>	<b>5</b>
<b>AREA EDUCACION</b>											
ENSEÑANZA Y EVALUACION DE LA LENGUA MATERNA		-	-	-	-	-	-	-	-	-	-
ENSEÑANZA Y EVALUACION DE LA LENGUA MATERNA	2	-	-	-	-	-	-	-	-	-	-
POSTITULO EN INGLES PARA PROFESORES DE EDUCACION BASICA		-	25	27	25	27	-	-	-	10	13
POSTITULO EN INGLES PARA PROFESORES DE EDUCACION BASICA	2	-	25	27	25	27	-	-	-	10	13
POSTITULO EN COMPUTACION EDUCACIONAL		-	-	-	-	-	-	-	-	-	1
POSTITULO EN COMPUTACION EDUCACIONAL	2	-	-	-	-	-	-	-	-	-	1
POSTITULO EN EDUCACION MATEMATICA		-	-	-	-	-	-	-	-	-	-
POSTITULO EN EDUCACION MATEMATICA	2	-	-	-	-	-	-	-	-	-	-
POSTITULO EN EDUCACION GENERAL BASICA PARA TITULADOS EN EDUCACION MEDIA		-	-	-	-	-	-	-	-	-	-
POSTITULO EN EDUCACION GENERAL BASICA PARA TITULADOS EN EDUCACION MEDIA	2	-	-	-	-	-	-	-	-	-	-
POSTITULO EN EDUCACION MATEMATICA PARA PROFESORES DE ENSEÑANZA BASICA		-	26	34	26	34	-	-	-	4	5
POSTITULO EN EDUCACION MATEMATICA PARA PROFESORES DE ENSEÑANZA BASICA	2	-	26	34	26	34	-	-	-	4	5
POSTITULO EN TRASTORNOS DEL APRENDIZAJE		-	30	30	30	30	-	-	-	7	8
POSTITULO EN TRASTORNOS DEL APRENDIZAJE	2	-	30	30	30	30	-	-	-	7	8
DIPLOMADO EN PEDAGOGIA EN EDUCACION SUPERIOR		-	-	-	-	-	-	-	-	3	3
DIPLOMADO EN PEDAGOGIA EN EDUCACION SUPERIOR	2	-	-	-	-	-	-	-	-	3	3
DIPLOMADO EN VISION METODOLOGICA DEL CONOCIMIENTO CIENTIFICO		-	-	-	-	-	-	-	-	6	9
DIPLOMADO EN VISION METODOLOGICA DEL CONOCIMIENTO CIENTIFICO	2	-	-	-	-	-	-	-	-	6	9
DIPLOMADO INNOVACION E INVESTIGACION EN EL AULA Y EN LA INSTITUCION EDUCATIVA		-	-	-	-	-	-	-	-	4	5
DIPLOMADO INNOVACION E INV. EN EL AULA Y EN LA INST. EDUCATIVA	2	-	-	-	-	-	-	-	-	4	5
DIPLOMADO EVALUACION Y TALLER DE INVESTIGACION EN CIENCIAS		-	-	-	-	-	-	-	-	3	4
DIPLOMADO EVALUACION Y TALLER DE INV. EN CIENCIAS	2	-	-	-	-	-	-	-	-	3	4
<b>TOTAL AREA EDUCACION</b>		-	<b>81</b>	<b>91</b>	<b>81</b>	<b>91</b>	-	-	-	<b>37</b>	<b>48</b>
<b>AREA SALUD</b>											
DIPLOMADO EN INGENIERIA SANITARIA Y AMBIENTAL		-	6	15	6	15	-	-	-	-	-
DIPLOMADO EN INGENIERIA SANITARIA Y AMBIENTAL	-	-	6	15	6	15	-	-	-	-	-
<b>TOTAL AREA SALUD</b>		-	<b>6</b>	<b>15</b>	<b>6</b>	<b>15</b>	-	-	-	-	-
<b>TOTAL SEDE CHILLAN</b>		-	<b>87</b>	<b>106</b>	<b>87</b>	<b>106</b>	-	-	-	<b>40</b>	<b>53</b>
<b>TOTAL ENTIDAD</b>		-	<b>132</b>	<b>182</b>	<b>150</b>	<b>212</b>	-	-	-	<b>58</b>	<b>94</b>



<b>PERSONAL ACADEMICO</b> (Número de Personas)	<b>DOCTORADO</b>	<b>MAGISTER</b>	<b>TITULADOS</b>	<b>OTROS</b>	<b>TOTAL</b>
JORNADA COMPLETA	106	190	104	3	403
1/2 JORNADA	5	10	15	1	31
JORNADA HORAS	11	44	111	8	174
<b>TOTAL</b>	<b>122</b>	<b>244</b>	<b>230</b>	<b>12</b>	<b>608</b>
<b>Nº JORNADAS COMPLETAS EQUIVALENTES</b> (Nº J.C.E. = Nº HORAS/44)	<b>113</b>	<b>212</b>	<b>146</b>	<b>7</b>	<b>478</b>

<b>PERSONAL NO ACADEMICO</b> (Número de Personas)	<b>CON TITULO PROFESIONAL</b>	<b>SIN TITULO PROFESIONAL</b>	<b>PERSONAL DE SERVICIO</b>	<b>TOTAL</b>
	411	89	120	620

**BALANCE DE EJECUCION PRESUPUESTARIA**

Universidad del Bío-Bío

(Valores en Miles de Pesos de cada Año)

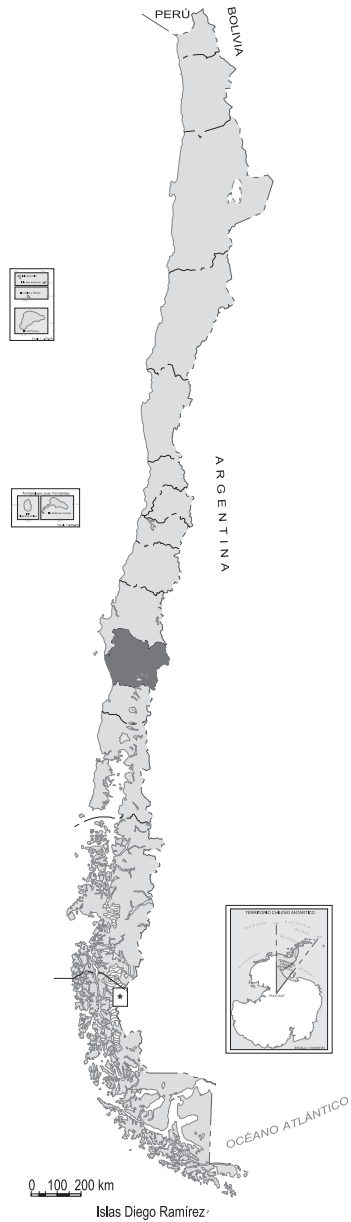
	<b>AÑO 2006</b>	<b>AÑO 2007</b>	<b>AÑO 2008</b>
<b>INGRESOS</b>	<b>34.303.572</b>	<b>37.698.440</b>	<b>36.784.740</b>
<b>1. INGRESOS DE OPERACION</b>	<b>15.710.797</b>	<b>17.276.099</b>	<b>17.789.342</b>
1.1 Venta de bienes y servicios	1.018.240	863.303	649.844
1.2 Renta de Inversiones	31.010	58.982	134.668
1.3 Aranceles de Matrícula	14.661.547	16.353.814	17.004.830
<b>2. VENTAS DE ACTIVOS</b>	<b>117.682</b>	<b>0</b>	<b>0</b>
2.1 Activos Físicos	117.682	0	0
2.2 Activos Financieros	0	0	0
<b>3. TRANSFERENCIAS</b>	<b>4.214.116</b>	<b>5.124.079</b>	<b>4.852.433</b>
3.1 Del sector Privado	85.945	468.086	514.477
3.2 De Organismos del Sector Público	4.128.171	4.655.993	4.337.956
3.3 Ley N° 16.681	0	0	0
<b>4. ENDEUDAMIENTO</b>	<b>1.010.600</b>	<b>2.295.220</b>	<b>450.792</b>
4.1 Interno	1.010.600	2.295.220	450.792
4.2 Externo	0	0	0
4.3 Proveedores	0	0	0
<b>5. FINANCIAMIENTO FISCAL</b>	<b>4.696.889</b>	<b>5.246.088</b>	<b>5.498.860</b>
5.1 Aporte Fiscal Directo	2.448.775	2.521.169	2.756.019
5.2 Aporte Fiscal Indirecto	131.074	147.892	118.489
5.3 Pagarés Universitarios T.G.R.	0	0	0
5.4 Recuperación Préstamos por Crédito Fiscal	2.117.040	2.577.027	2.624.352
5.5 Otros Aportes	0	0	0
<b>6. RECUPERACION OTROS PRESTAMOS</b>	<b>3.922.360</b>	<b>4.417.786</b>	<b>5.401.028</b>
6.1 Préstamos Inciso 3º, Art. 70, Ley 18.591	3.772.835	4.199.260	5.082.649
6.2 Otros Préstamos	149.525	218.526	318.379
<b>7. OTROS INGRESOS</b>	<b>1.426.572</b>	<b>1.326.342</b>	<b>1.103.990</b>
7.1 Leyes Especiales	213.637	365.348	348.121
7.2 Otros Ingresos	1.212.935	960.994	755.869
<b>8. SALDO INICIAL DE CAJA</b>	<b>3.204.556</b>	<b>2.012.826</b>	<b>1.688.295</b>

**BALANCE DE EJECUCION PRESUPUESTARIA**

Universidad del Bío-Bío

(Valores en Miles de Pesos de cada Año)

	<b>AÑO 2006</b>	<b>AÑO 2007</b>	<b>AÑO 2008</b>
<b>GASTOS</b>	<b>34.303.572</b>	<b>37.698.440</b>	<b>36.784.740</b>
<b>A. DE OPERACION</b>	<b>20.381.547</b>	<b>23.095.471</b>	<b>23.511.063</b>
<b>1. GASTOS EN PERSONAL</b>	<b>13.118.626</b>	<b>14.636.142</b>	<b>15.681.286</b>
1.1 Directivos	1.156.108	1.211.358	1.236.112
1.2 Académicos	6.603.133	7.315.357	8.072.805
1.3 No Académicos	3.133.363	3.547.834	3.883.182
1.4 Honorarios	1.956.538	2.216.497	2.195.575
1.5 Viáticos	229.196	297.751	245.919
1.6 Horas Extraordinarias	40.288	47.345	47.693
1.7 Jornales	0	0	0
1.8 Aportes Patronales	0	0	0
<b>2. COMPRA DE BIENES Y SERVICIOS</b>	<b>4.513.266</b>	<b>5.207.525</b>	<b>4.244.621</b>
<b>3. TRANSFERENCIAS</b>	<b>2.749.655</b>	<b>3.251.804</b>	<b>3.585.156</b>
3.1 Corporaciones de Televisión	0	0	0
3.2 Becas Estudiantiles	1.509.726	2.151.115	2.744.870
3.3 Fondos Centrales Investigación	0	0	0
3.4 Fondos Centrales de Extensión	0	0	0
3.5 Otras Transferencias	1.239.929	1.100.689	840.286
<b>B. DE INVERSION</b>	<b>8.959.638</b>	<b>8.861.774</b>	<b>8.393.887</b>
<b>4. INVERSION REAL</b>	<b>2.836.108</b>	<b>1.749.032</b>	<b>521.495</b>
<b>5. INVERSION FINANCIERA</b>	<b>6.123.530</b>	<b>7.112.742</b>	<b>7.872.392</b>
5.1 Préstamos Estudiantiles	6.123.530	7.112.742	7.872.392
Inciso 3º, Art. 70, Ley 18.591	5.979.241	6.904.120	7.554.352
Otros Préstamos	144.289	208.622	318.040
5.2 Compra de Títulos y Valores	0	0	0
<b>C. DE AMORTIZACION</b>	<b>1.080.348</b>	<b>2.656.233</b>	<b>1.493.403</b>
<b>6. SERVICIO DE DEUDA</b>	<b>38.681</b>	<b>1.386.907</b>	<b>340.852</b>
6.1 Interna	38.681	1.386.907	340.852
6.2 Externa	0	0	0
6.3 Proveedores	0	0	0
<b>7. COMPROMISOS PENDIENTES</b>	<b>1.041.667</b>	<b>1.269.326</b>	<b>1.152.551</b>
<b>D. OTROS</b>	<b>3.882.039</b>	<b>3.084.962</b>	<b>3.386.387</b>
<b>8. OTROS</b>	<b>0</b>	<b>0</b>	<b>0</b>
<b>9. SALDO FINAL DE CAJA</b>	<b>3.882.039</b>	<b>3.084.962</b>	<b>3.386.387</b>



# Universidad de La Frontera

## IX REGIÓN DE LA ARAUCANÍA

AVENIDA FRANCISCO SALAZAR 01145 · TEMUCO, CHILE  
TELÉFONO: (45) 325 000  
Sitio WEB: <http://www.ufro.cl>

# Universidad de La Frontera

Creada el 10 de Marzo de 1981

Información General 2008	TOTAL ALUMNOS				Nº DE CARRERAS Y PROGRAMAS CON MATRICULA			
	Pregrado	Magíster	Doctorado	Postítulo	Pregrado	Magíster	Doctorado	Postítulo
<b>TOTAL ENTIDAD</b>	<b>6.983</b>	<b>231</b>	<b>59</b>	<b>122</b>	<b>48</b>	<b>26</b>	<b>4</b>	<b>16</b>



**NIVEL: PREGRADO**

Vacantes y Matrículas; Egresados y Titulados por Carrera o Programas según Área del Conocimiento y Nivel de Estudio, Desagregadas por Género

Area/Carrera Título o Grado	Duración Semestres	VACANTES	MATRICULA 1ER AÑO		MATRICULA TOTAL		EGRESADOS		TITULADOS	
			Sexo Femenino	Ambos Sexos	Sexo Femenino	Ambos Sexos	Sexo Femenino	Ambos Sexos	Sexo Femenino	Ambos Sexos
<b>AREA AGROPECUARIA Y CIENCIAS DEL MAR</b>										
AGRONOMIA	10	50	24	57	116	266	-	-	30	53
INGENIERO AGRONOMO LICENCIADO EN AGRONOMIA	10						-	-	-	-
INGENIERIA DE EJECUCION AGRICOLA	8	-	-	-	1	5	-	-	12	22
INGENIERIO DE EJECUCION AGRICOLA										
INGENIERIA FORESTAL	10	-	-	-	25	54	-	-	6	36
INGENIERO FORESTAL LICENCIADO EN INGENIERIA FORESTAL	8						-	-	2	2
<b>TOTAL AREA AGROPECUARIA Y CIENCIAS DEL MAR</b>		<b>50</b>	<b>24</b>	<b>57</b>	<b>142</b>	<b>325</b>	<b>-</b>	<b>-</b>	<b>50</b>	<b>113</b>
<b>AREA CIENCIAS NATURALES Y MATEMATICAS</b>										
LICENCIATURA EN FISICA APLICADA (1)	8	-	-	-	1	5	-	-	-	1
LICENCIADO EN FISICA										
INGENIERIA EN RECURSOS NATURALES	10	35	11	20	20	43	-	-	-	-
INGENIERO EN RECURSOS NATURALES LICENCIADO EN RECURSOS NATURALES	8						-	-	-	-
<b>TOTAL AREA CIENCIAS NATURALES Y MATEMATICAS</b>		<b>35</b>	<b>11</b>	<b>20</b>	<b>21</b>	<b>48</b>	<b>-</b>	<b>-</b>	<b>-</b>	<b>1</b>
<b>AREA CIENCIAS SOCIALES</b>										
CONTADOR PUBLICO Y AUDITOR	9	50	29	54	125	247	-	-	22	33
CONTADOR PUBLICO Y CONTADOR AUDITOR LICENCIADO EN CONTABILIDAD Y AUDITORIA	8						-	-	-	-
SOCIOLOGIA	10	35	16	38	63	153	-	-	21	39
SOCIOLOGO LICENCIADO EN SOCIOLOGIA	10						-	-	-	-
PERIODISMO	10	35	10	26	80	147	-	-	35	46
PERIODISTA LICENCIADO EN COMUNICACION SOCIAL	10						-	-	-	-
PSICOLOGIA	12	50	35	59	168	258	-	-	40	50
PSICOLOGO LICENCIADO EN PSICOLOGIA	10						-	-	2	2
SERVICIO SOCIAL	10	-	-	-	-	-	-	-	33	38
ASISTENTE SOCIAL LICENCIADO EN TRABAJO SOCIAL M/DESARROLLO SOCIAL Y POLITICAS SOCIALES	10						-	-	-	-
INGENIERIA COMERCIAL	10	70	31	66	146	322	-	-	20	40
INGENIERO COMERCIAL M/ ADMINISTRACION O ECONOMIA LICENCIADO EN CIENCIAS ECONOMICAS Y ADMINISTRATIVAS	8						-	-	-	-
TRABAJO SOCIAL	10	40	36	44	151	189	-	-	-	-
TRABAJADOR SOCIAL LICENCIADO EN TRABAJO SOCIAL	8						-	-	-	-
<b>TOTAL AREA CIENCIAS SOCIALES</b>		<b>280</b>	<b>157</b>	<b>287</b>	<b>733</b>	<b>1.316</b>	<b>-</b>	<b>-</b>	<b>173</b>	<b>248</b>

(1) Cupos especiales vía ingreso especial de Título Profesional anterior.

**NIVEL: PREGRADO**

Vacantes y Matrículas; Egresados y Titulados por Carrera o Programas según Área del Conocimiento y Nivel de Estudio, Desagregadas por Género

Área/Carrera Título o Grado	Duración Semestres	VACANTES	MATRICULA 1ER AÑO		MATRICULA TOTAL		EGRESADOS		TITULADOS	
			Sexo Femenino	Ambos Sexos	Sexo Femenino	Ambos Sexos	Sexo Femenino	Ambos Sexos	Sexo Femenino	Ambos Sexos
<b>AREA EDUCACION</b>										
PEDAGOGIA EN EDUCACION FISICA, DEPORTES Y RECREACION (DAMAS) PROFESOR DE ESTADO EN EDUCACION FISICA, DEPORTES Y RECREACION LICENCIADO EN EDUCACION	10 8	-	-	-	-	15	-	-	26	26
PEDAGOGIA EN EDUCACION FISICA, DEPORTES Y RECREACION (VARONES) PROFESOR DE ESTADO EN EDUCACION FISICA, DEPORTES Y RECREACION LICENCIADO EN EDUCACION	10 8	-	-	-	11	11	-	-	-	23
PEDAGOGIA EN CASTELLANO Y COMUNICACION PROFESOR DE ESTADO EN CASTELLANO Y COMUNICACION LICENCIADO EN EDUCACION	10 8	40	33	47	144	201	-	-	23	42
PEDAGOGIA EN HISTORIA, GEOGRAFIA Y EDUCACION CIVICA PROFESOR DE ESTADO EN HISTORIA, GEOGRAFIA Y EDUCACION CIVICA LICENCIADO EN EDUCACION	10 8	40	16	40	80	188	-	-	19	36
PEDAGOGIA EN EDUCACION FISICA, DEPORTES Y RECREACION PROFESOR DE ESTADO EN EDUCACION FISICA, DEPORTES Y RECREACION LICENCIADO EN EDUCACION	10 8	60	19	61	90	241	-	-	2	2
PEDAGOGIA EN MATEMATICAS PROFESOR DE ESTADO EN MATEMATICA LICENCIADO EN EDUCACION	10 8	40	30	40	100	169	-	-	-	2
PEDAGOGIA EN CIENCIAS MENCION BIOLOGIA, QUIMICA O FISICA PROFESOR DE CIENCIAS CON MENCION EN BIOLOGIA O FISICA O QUIMICA LICENCIADO EN EDUCACION	10 8	70	45	62	133	186	-	-	-	-
<b>TOTAL AREA EDUCACION</b>		<b>250</b>	<b>143</b>	<b>250</b>	<b>558</b>	<b>1.011</b>	<b>-</b>	<b>-</b>	<b>70</b>	<b>131</b>
<b>AREA TECNOLOGIA</b>										
INGENIERIA CIVIL ELECTRONICA INGENIERO CIVIL ELECTRONICO LICENCIADO EN CIENCIAS DE LA INGENIERIA	12 8	30	1	37	3	180	-	-	3	26
INGENIERIA CIVIL INDUSTRIAL M/AGROINDUSTRIA INGENIERO CIVIL INDUSTRIAL M/ AGROINDUSTRIA LICENCIADO EN CIENCIAS DE LA INGENIERIA	12 9	-	-	-	-	-	-	-	2	2
INGENIERIA CIVIL INDUSTRIAL M/INFORMATICA INGENIERO CIVIL INDUSTRIAL M/ INFORMATICA LICENCIADO EN CIENCIAS DE LA INGENIERIA	12 8	70	12	73	62	340	-	-	7	48
INGENIERIA DE EJECUCION EN ELECTRICIDAD INGENIERO DE EJECUCION EN ELECTRICIDAD	8	-	-	-	-	48	-	-	1	18
INGENIERIA DE EJECUCION EN ELECTRONICA INGENIERO DE EJECUCION EN ELECTRONICA	8	-	-	-	1	52	-	-	3	22
INGENIERIA DE EJECUCION EN MECANICA INGENIERO DE EJECUCION EN MECANICA	8	-	-	-	-	-	-	-	-	7
INGENIERIA DE EJECUCION EN INFORMATICA INGENIERO DE EJECUCION EN INFORMATICA	8	-	-	-	2	5	-	-	3	14
INGENIERIA EN MATEMATICA INGENIERO MATEMATICO LICENCIADO EN CIENCIAS DE LA INGENIERIA	10 8	-	-	-	5	15	-	-	-	3
INGENIERIA EN ALIMENTOS INGENIERO EN ALIMENTOS LICENCIADO EN INGENIERIA EN ALIMENTOS	10 8	30	17	25	88	125	-	-	16	24

**NIVEL: PREGRADO**

Vacantes y Matrículas; Egresados y Titulados por Carrera o Programas según Área del Conocimiento y Nivel de Estudio, Desagregadas por Género

Area/Carrera Título o Grado	Duración Semestres	VACANTES	MATRICULA 1ER AÑO		MATRICULA TOTAL		EGRESADOS		TITULADOS	
			Sexo Femenino	Ambos Sexos	Sexo Femenino	Ambos Sexos	Sexo Femenino	Ambos Sexos	Sexo Femenino	Ambos Sexos
INGENIERIA AMBIENTAL		-	-	-	30	66	-	-	12	26
INGENIERO AMBIENTAL	10						-	-	12	26
LICENCIADO EN CIENCIAS DE LA INGENIERIA	8						-	-	5	8
INGENIERIA EN CONSTRUCCION		70	29	81	95	344	-	-	23	68
INGENIERO CONSTRUCTOR	10						-	-	23	68
LICENCIADO EN CIENCIAS DE LA CONSTRUCCION	8						-	-	1	1
INGENIERIA MECANICA		30	3	24	7	176	-	-	1	11
INGENIERO MECANICO	10						-	-	1	11
LICENCIADO EN CIENCIAS DE LA INGENIERIA	8						-	-	1	1
INGENIERIA CIVIL INDUSTRIAL MENCION BIOPROCESOS		40	16	41	74	181	-	-	10	23
INGENIERO CIVIL INDUSTRIAL MENCION BIOPROCESOS	12						-	-	10	23
LICENCIADO EN CIENCIAS DE LA INGENIERIA	8						-	-	1	4
INGENIERIA ELECTRICA		-	-	-	3	91	-	-	-	1
INGENIERO ELECTRICO	10						-	-	-	1
LICENCIADO EN CIENCIAS DE LA INGENIERIA	8						-	-	-	1
INGENIERIA INFORMATICA		50	7	55	24	170	-	-	-	1
INGENIERO INFORMATICO	10						-	-	-	1
LICENCIADO EN CIENCIAS DE LA INGENIERIA	8						-	-	2	5
INGENIERIA ELECTRONICA		-	-	-	-	46	-	-	-	-
INGENIERO ELECTRONICO	10						-	-	-	-
LICENCIADO EN CIENCIAS DE LA INGENIERIA	8						-	-	-	-
BIOTECNOLOGIA		45	28	48	58	90	-	-	-	-
BIOTECNOLOGO	10						-	-	-	-
LICENCIADO EN BIOTECNOLOGIA	8						-	-	-	-
PLAN COMUN INGENIERIA CIVIL (2)		80	20	82	27	135	-	-	-	-
PLAN COMUN INGENIERIA CIVIL	5						-	-	-	-
INGENIERIA CIVIL INDUSTRIAL MENCION MECANICA		40	3	42	6	76	-	-	-	-
INGENIERO CIVIL INDUSTRIAL MENCION MECANICA	12						-	-	-	-
LICENCIADO EN CIENCIAS DE LA INGENIERIA	8						-	-	-	-
INGENIERIA CIVIL AMBIENTAL		30	17	35	34	68	-	-	-	-
INGENIERO CIVIL AMBIENTAL	12						-	-	-	-
LICENCIADO EN CIENCIAS DE LA INGENIERIA	8						-	-	4	4
INGENIERIA CIVIL ELECTRICA		30	2	28	5	54	-	-	-	-
INGENIERO CIVIL ELECTRICO	12						-	-	-	-
LICENCIADO EN CIENCIAS DE LA INGENIERIA	8						-	-	-	-
INGENIERIA CIVIL MATEMATICA		25	12	41	17	58	-	-	-	-
INGENIERO CIVIL MATEMATICO	12						-	-	-	-
LICENCIADO EN CIENCIAS DE LA INGENIERIA	8						-	-	-	-
INGENIERIA CIVIL TELEMATICA		40	2	38	6	70	-	-	-	-
INGENIERO CIVIL TELEMATICO	12						-	-	-	-
LICENCIADO EN CIENCIAS DE LA INGENIERIA	8						-	-	-	-
INGENIERIA CIVIL EN BIOTECNOLOGIA		35	13	31	13	31	-	-	-	-
INGENIERO CIVIL EN BIOTECNOLOGIA	12						-	-	-	-
LICENCIADO EN CIENCIAS DE LA INGENIERIA	8						-	-	-	-
<b>TOTAL AREA TECNOLOGIA</b>		<b>645</b>	<b>182</b>	<b>681</b>	<b>560</b>	<b>2.421</b>	<b>-</b>	<b>-</b>	<b>99</b>	<b>342</b>

(2) No otorga certificación.

**NIVEL: PREGRADO**

Vacantes y Matrículas; Egresados y Titulados por Carrera o Programas según Área del Conocimiento y Nivel de Estudio, Desagregadas por Género

Área/Carrera Título o Grado	Duración Semestres	VACANTES	MATRICULA 1ER AÑO		MATRICULA TOTAL		EGRESADOS		TITULADOS	
			Sexo Femenino	Ambos Sexos	Sexo Femenino	Ambos Sexos	Sexo Femenino	Ambos Sexos	Sexo Femenino	Ambos Sexos
<b>AREA SALUD</b>										
ENFERMERIA		61	55	67	226	286	-	-	40	46
ENFERMERA(O)	10						-	-		
LICENCIADO EN ENFERMERIA	8						-	-		
KINESIOLOGIA		51	24	49	131	227	-	-	19	30
KINESIOLOGO(A)	10						-	-		
LICENCIADO EN KINESIOLOGIA	8						-	-		
MEDICINA		56	26	61	174	393	-	-	21	56
MEDICO-CIRUJANO	14						-	-		
LICENCIADO EN MEDICINA	10						-	-		
NUTRICION Y DIETETICA		42	29	36	160	196	-	-	27	33
NUTRICIONISTA	10						-	-		
LICENCIADO EN NUTRICION Y DIETETICA	8						-	-		
OBSTETRICIA Y PUERICULTURA		33	27	31	99	123	-	-	13	19
MATRON(A)	10						-	-		
LICENCIADO EN MATRONERIA	8						-	-		
TECNOLOGIA MEDICA		41	17	32	85	163	-	-	11	26
TECNOLOGO MEDICO M/LAB. CLINICO, HEMATOLOGIA Y BANCO DE SANGRE	10						-	-		
LICENCIADO EN TECNOLOGIA MEDICA M/LAB. CLINICO, HEMATOLOGIA Y BANCO DE SANGRE	8						-	-		3
ODONTOLOGIA		64	36	73	211	379	-	-	36	65
CIRUJANO DENTISTA	12						-	-		
LICENCIADO EN ODONTOLOGIA	10						-	-		
FONOAUDIOLOGIA		50	37	51	66	95	-	-	-	-
FONOAUDIOLOGO	10						-	-		
LICENCIADO EN FONOAUDIOLOGIA	8						-	-		
<b>TOTAL AREA SALUD</b>		<b>398</b>	<b>251</b>	<b>400</b>	<b>1.152</b>	<b>1.862</b>	<b>-</b>	<b>-</b>	<b>167</b>	<b>278</b>
<b>TOTAL ENTIDAD</b>		<b>1.658</b>	<b>768</b>	<b>1.695</b>	<b>3.166</b>	<b>6.983</b>	<b>-</b>	<b>-</b>	<b>559</b>	<b>1.113</b>

**NIVEL: MAGISTER**

Vacantes y Matrículas; Egresados y Titulados por Carrera o Programas según Área del Conocimiento y Nivel de Estudio, Desagregadas por Género

Area/Carrera Titulo o Grado	Duración Semestres	VACANTES	MATRICULA 1ER AÑO		MATRICULA TOTAL		EGRESADOS		TITULADOS	
			Sexo Femenino	Ambos Sexos	Sexo Femenino	Ambos Sexos	Sexo Femenino	Ambos Sexos	Sexo Femenino	Ambos Sexos
<b>AREA AGROPECUARIA Y CIENCIAS DEL MAR</b>										
MAGISTER EN GESTION Y MANEJO AGROPECUARIO		-	-	1	1	3	-	-	-	1
MAGISTER EN GESTION Y MANEJO AGROPECUARIO	4	-	-	1	1	3	-	-	-	1
MAGISTER EN CIENCIAS AGROPECUARIAS		-	6	7	8	11	-	-	-	-
MAGISTER EN CIENCIAS AGROPECUARIAS	4	-	6	7	8	11	-	-	-	-
<b>TOTAL AREA AGROPECUARIA Y CIENCIAS DEL MAR</b>		<b>-</b>	<b>6</b>	<b>8</b>	<b>9</b>	<b>14</b>	<b>-</b>	<b>-</b>	<b>-</b>	<b>1</b>
<b>AREA CIENCIAS NATURALES Y MATEMATICAS</b>										
MAGISTER EN PLANIFICACION TERRITORIAL AMBIENTAL		-	-	-	-	1	-	-	2	2
MAGISTER EN PLANIFICACION TERRITORIAL AMBIENTAL	4	-	-	-	-	1	-	-	2	2
MAGISTER EN EDUCACION MATEMATICA		-	1	4	1	6	-	-	-	-
MAGISTER EN EDUCACION MATEMATICA	4	-	1	4	1	6	-	-	-	-
MAGISTER EN FISICA MEDICA		-	1	4	1	4	-	-	-	-
MAGISTER EN FISICA MEDICA	4	-	1	4	1	4	-	-	-	-
<b>TOTAL AREA CIENCIAS NATURALES Y MATEMATICAS</b>		<b>-</b>	<b>2</b>	<b>8</b>	<b>2</b>	<b>11</b>	<b>-</b>	<b>-</b>	<b>2</b>	<b>2</b>
<b>AREA CIENCIAS SOCIALES</b>										
MAGISTER EN CIENCIAS SOCIALES APLICADAS		-	-	1	9	14	-	-	-	7
MAGISTER EN CIENCIAS SOCIALES	4	-	-	1	9	14	-	-	-	7
MAGISTER EN CIENCIAS DE LA COMUNICACION		-	3	4	8	10	-	-	7	8
MAGISTER EN CIENCIAS DE LA COMUNICACION	4	-	3	4	8	10	-	-	7	8
MAGISTER EN GESTION		-	-	-	-	-	-	-	-	1
MAGISTER EN GESTION	4	-	-	-	-	-	-	-	-	1
MAGISTER EN PSICOLOGIA		-	4	5	16	21	-	-	-	1
MAGISTER EN PSICOLOGIA	4	-	4	5	16	21	-	-	-	1
MAGISTER EN ESTUDIOS PSICOLOGICOS	4	-	-	-	-	-	-	-	-	-
DIPLOMADO EN ESTUDIOS PSICOLOGICOS	4	-	-	-	-	-	-	-	-	-
MAGISTER EN DESARROLLO HUMANO A ESCALA LOCAL Y REGIONAL		-	3	3	9	19	-	-	-	-
MAGISTER EN DESARROLLO HUMANO A ESCALA LOCAL Y REGIONAL	4	-	3	3	9	19	-	-	-	-
MAGISTER EN PSICOLOGIA JURIDICA Y FORENSE		-	9	10	14	18	-	-	-	-
MAGISTER EN PSICOLOGIA JURIDICA Y FORENSE	4	-	9	10	14	18	-	-	-	-
MAGISTER EN GERENCIA SOCIAL		-	4	9	4	9	-	-	-	-
MAGISTER EN GERENCIA SOCIAL	4	-	4	9	4	9	-	-	-	-
<b>TOTAL AREA CIENCIAS SOCIALES</b>		<b>-</b>	<b>23</b>	<b>32</b>	<b>60</b>	<b>91</b>	<b>-</b>	<b>-</b>	<b>7</b>	<b>17</b>
<b>AREA EDUCACION</b>										
MAGISTER EN EDUCACION		-	7	12	15	22	-	-	2	3
MAGISTER EN EDUCACION ESP. EN EDUCACION AMBIENTAL	5	-	7	12	15	22	-	-	2	3
MAGISTER EN EDUCACION ESP. EN EVALUACION EDUCACIONAL	5	-	-	-	-	-	-	-	11	14
DIPLOMADO EN EDUCACION	4	-	-	-	-	-	-	-	-	-
MAGISTER EN EDUCACION ESP. EN ORIENTACION EDUCACIONAL Y VOCACIONAL	5	-	-	-	-	-	-	-	4	7
MAGISTER EN EDUCACION FISICA CON MENCION		-	9	22	9	22	-	-	-	-
MAGISTER EN EDUCACION FISICA MENCION MOTRICIDAD HUMANA	4	-	9	22	9	22	-	-	-	-
MAGISTER EN EDUCACION FISICA MENCION CONDICION FISICA Y VIDA SALUDABLE	4	-	9	22	9	22	-	-	-	-
<b>TOTAL AREA EDUCACION</b>		<b>-</b>	<b>16</b>	<b>34</b>	<b>24</b>	<b>44</b>	<b>-</b>	<b>-</b>	<b>17</b>	<b>24</b>

**NIVEL: MAGISTER**

Vacantes y Matrículas; Egresados y Titulados por Carrera o Programas según Área del Conocimiento y Nivel de Estudio, Desagregadas por Género

Area/Carrera Título o Grado	Duración Semestres	VACANTES	MATRICULA 1ER AÑO		MATRICULA TOTAL		EGRESADOS		TITULADOS	
			Sexo Femenino	Ambos Sexos	Sexo Femenino	Ambos Sexos	Sexo Femenino	Ambos Sexos	Sexo Femenino	Ambos Sexos
<b>AREA TECNOLOGIA</b>										
MAGISTER EN INFORMATICA EDUCATIVA MAGISTER EN INFORMATICA EDUCATIVA	4	-	2	4	3	5	-	-	3	4
MAGISTER EN CIENCIAS DE LA INGENIERIA MENCION INGENIERIA ELECTRICA MAGISTER EN CIENCIAS DE LA INGENIERIA MENCION INGENIERIA ELECTRICA	4	-	1	8	2	16	-	-	-	1
MAGISTER EN SISTEMAS DE GESTION INTEGRAL DE CALIDAD MAGISTER EN SISTEMAS DE GESTION INTEGRAL DE CALIDAD	4	-	-	1	1	2	-	-	-	-
MAGISTER EN CIENCIAS DE LA INGENIERIA MENCION BIOTECNOLOGIA MAGISTER EN CIENCIAS DE LA INGENIERIA MENCION BIOTECNOLOGIA	4	-	1	4	4	14	-	-	-	-
MAGISTER EN CIENCIAS DE LA INGENIERIA MENCION MODELACION MATEMATICA MAGISTER EN CIENCIAS DE LA INGENIERIA MENCION MODELACION MATEMATICA	4	-	-	2	1	5	-	-	-	-
MAGISTER EN CIENCIAS DE LA INGENIERIA MENCION INGENIERIA MECANICA MAGISTER EN CIENCIAS DE LA INGENIERIA MENCION INGENIERIA MECANICA	4	-	-	3	-	3	-	-	-	-
<b>TOTAL AREA TECNOLOGIA</b>		<b>-</b>	<b>4</b>	<b>22</b>	<b>11</b>	<b>45</b>	<b>-</b>	<b>-</b>	<b>3</b>	<b>5</b>
<b>AREA SALUD</b>										
MAGISTER EN EPIDEMIOLOGIA CLINICA MAGISTER EN EPIDEMIOLOGIA	4	-	5	6	5	8	-	-	8	8
MAGISTER EN CIENCIAS MENCION BIOLOGIA DE LA REPRODUCCION MAGISTER EN CIENCIAS MENCION BIOLOGIA DE LA REPRODUCCION	4	-	-	-	1	2	-	-	1	2
MAGISTER EN CIENCIAS MENCION MORFOLOGIA MAGISTER EN CIENCIAS MENCION MORFOLOGIA	4	-	-	-	3	6	-	-	1	1
MAGISTER EN EPIDEMIOLOGIA CLINICA (A DISTANCIA) MAGISTER EN EPIDEMIOLOGIA CLINICA	4	-	1	2	1	2	-	-	-	1
MAGISTER EN CIENCIAS MEDICAS MENCION CIRUGIA MAGISTER EN CIENCIAS MEDICAS MENCION CIRUGIA	4	-	-	1	-	2	-	-	-	-
MAGISTER EN CIENCIAS MEDICAS MENCION MASTOLOGIA MAGISTER EN CIENCIAS MEDICAS MENCION MASTOLOGIA	4	-	-	-	1	1	-	-	-	-
MAGISTER EN ENFERMERIA MENCION GESTION DEL CUIDADO MAGISTER EN ENFERMERIA MENCION GESTION DEL CUIDADO	4	-	4	5	4	5	-	-	-	-
<b>TOTAL AREA SALUD</b>		<b>-</b>	<b>10</b>	<b>14</b>	<b>15</b>	<b>26</b>	<b>-</b>	<b>-</b>	<b>10</b>	<b>12</b>
<b>TOTAL ENTIDAD</b>		<b>-</b>	<b>61</b>	<b>118</b>	<b>121</b>	<b>231</b>	<b>-</b>	<b>-</b>	<b>39</b>	<b>61</b>

**NIVEL: DOCTORADO**

Vacantes y Matrículas; Egresados y Titulados por Carrera o Programas según Área del Conocimiento y Nivel de Estudio, Desagregadas por Género

Area/Carrera Titulo o Grado	Duración Semestres	VACANTES	MATRICULA 1ER AÑO		MATRICULA TOTAL		EGRESADOS		TITULADOS	
			Sexo Femenino	Ambos Sexos	Sexo Femenino	Ambos Sexos	Sexo Femenino	Ambos Sexos	Sexo Femenino	Ambos Sexos
<b>AREA CIENCIAS NATURALES Y MATEMATICAS</b>										
DOCTORADO Y MAGISTER EN CIENCIAS DE RECURSOS NATURALES		-	2	7	17	31	-	-	3	6
DOCTOR EN CIENCIAS DE RECURSOS NATURALES	8									
MAGISTER EN CIENCIAS DE RECURSOS NATURALES	4								1	2
DOCTORADO EN CIENCIAS MENCION MATEMATICAS		-	1	1	1	1	-	-	-	-
DOCTOR EN CIENCIAS CON MENCION EN MATEMATICAS	6									
DOCTORADO EN CIENCIAS MENCION BIOLOGIA CELULAR Y MOLECULAR APLICADA		-	2	6	14	26	-	-	1	2
DOCTOR EN CIENCIAS MENCION BIOLOGIA CELULAR Y MOLECULAR APLICADA	8									
MAGISTER EN CIENCIAS MENCION BIOLOGIA CELULAR APLICADA	4									
<b>TOTAL AREA CIENCIAS NATURALES Y MATEMATICAS</b>		<b>-</b>	<b>5</b>	<b>14</b>	<b>32</b>	<b>58</b>	<b>-</b>	<b>-</b>	<b>5</b>	<b>10</b>
<b>AREA SALUD</b>										
DOCTORADO EN CIENCIAS MEDICAS		-	1	1	1	1	-	-	-	-
DOCTOR EN CIENCIAS MEDICAS	6									
<b>TOTAL AREA SALUD</b>		<b>-</b>	<b>1</b>	<b>1</b>	<b>1</b>	<b>1</b>	<b>-</b>	<b>-</b>	<b>-</b>	<b>-</b>
<b>TOTAL ENTIDAD</b>		<b>-</b>	<b>6</b>	<b>15</b>	<b>33</b>	<b>59</b>	<b>-</b>	<b>-</b>	<b>5</b>	<b>10</b>

**NIVEL: POSTITULO**

Vacantes y Matrículas; Egresados y Titulados por Carrera o Programas según Área del Conocimiento y Nivel de Estudio, Desagregadas por Género

Area/Carrera Titulo o Grado	Duración Semestres	VACANTES	MATRICULA 1ER AÑO		MATRICULA TOTAL		EGRESADOS		TITULADOS	
			Sexo Femenino	Ambos Sexos	Sexo Femenino	Ambos Sexos	Sexo Femenino	Ambos Sexos	Sexo Femenino	Ambos Sexos
<b>AREA CIENCIAS SOCIALES</b>										
PROGRAMA DE ESPECIALIZACION EN TERAPIA FAMILIAR SISTEMICA		-	9	10	9	10	-	-	7	9
TERAPEUTA FAMILIAR SISTEMICO	4									
PROGRAMA DE ESPECIALIDAD EN PSICOLOGIA JURIDICA Y FORENSE		-	2	2	2	2	-	-	4	4
ESPECIALISTA EN PSICOLOGIA JURIDICA Y FORENSE	4									
<b>TOTAL AREA CIENCIAS SOCIALES</b>		<b>-</b>	<b>11</b>	<b>12</b>	<b>11</b>	<b>12</b>	<b>-</b>	<b>-</b>	<b>11</b>	<b>13</b>
<b>AREA SALUD</b>										
PROGRAMA DE FORMACION MEDICO ESPECIALISTA CIRUGIA GENERAL		-	1	3	2	9	-	-	-	2
ESPECIALISTA MEDICINA M/ CIRUGIA GENERAL	6									
PROGRAMA DE FORMACION MEDICO ESPECIALISTA MEDICINA INTERNA		-	6	13	12	29	-	-	-	-
ESPECIALISTA MEDICINA M/ MEDICINA INTERNA	6									
PROGRAMA DE FORMACION MEDICO ESPECIALISTA OBSTETRICIA Y GINECOLOGIA		-	-	2	1	5	-	-	1	1
ESPECIALISTA MEDICINA M/ OBSTETRICIA Y GINECOLOGIA	6									
PROGRAMA DE FORMACION MEDICO ESPECIALISTA PEDIATRIA		-	3	6	5	11	-	-	1	1
ESPECIALISTA MEDICINA M/ PEDIATRIA	6									
PROGRAMA DE FORMACION MEDICO ESPECIALISTA UROLOGIA		-	-	-	-	3	-	-	-	-
ESPECIALISTA EN UROLOGIA	6									

**NIVEL: POSTITULO**

Vacantes y Matrículas; Egresados y Titulados por Carrera o Programas según Área del Conocimiento y Nivel de Estudio, Desagregadas por Género

Area/Carrera Titulo o Grado	Duración Semestres	VACANTES	MATRICULA 1ER AÑO		MATRICULA TOTAL		EGRESADOS		TITULADOS	
			Sexo Femenino	Ambos Sexos	Sexo Femenino	Ambos Sexos	Sexo Femenino	Ambos Sexos	Sexo Femenino	Ambos Sexos
PROGRAMA DE FORMACION MEDICO ESPECIALISTA ANATOMIA PATOLOGICA ESPECIALISTA EN ANATOMIA PATOLOGICA	6	-	-	-	-	3	-	-	1	1
PROGRAMA DE FORMACION MEDICO ESPECIALISTA MEDICINA FAMILIAR ESPECIALISTA EN MEDICINA FAMILIAR	6	-	2	3	9	15	-	-	-	-
PROGRAMA DE FORMACION MEDICO ESPECIALISTA CARDIOLOGIA ADULTOS ESPECIALISTA EN CARDIOLOGIA ADULTOS	4	-	-	2	-	4	-	-	-	-
PROGRAMA DE FORMACION MEDICO ESPECIALISTA ORTOPEDIA Y TRAUMATOLOGIA INFANTIL ESPECIALISTA EN ORTOPEDIA Y TRAUMATOLOGIA INFANTIL	6	-	-	-	-	1	-	-	-	-
PROGRAMA DE FORMACION MEDICO ESPECIALISTA CIRUGIA PEDIATRICA ESPECIALISTA EN CIRUGIA PEDIATRICA	6	-	-	-	-	-	-	-	-	-
PROGRAMA DE FORMACION MEDICO ESPECIALISTA PSIQUIATRIA ESPECIALISTA EN PSIQUIATRIA	6	-	1	1	2	4	-	-	2	2
PROGRAMA DE ESPECIALIZACION EN ENFERMERIA PROGRAMA DE ESPECIALIZACION EN ENFERMERIA	2	-	-	-	2	2	-	-	5	6
PROGRAMA DE ESPECIALIZACION EN ORTODONCIA Y DENTOMAXILOFACIAL ESPECIALISTA EN ORTODONCIA Y DENTOMAXILOFACIAL	6	-	-	-	-	-	-	-	-	-
ESPECIALIZACION EN PERINATOLOGIA ESPECIALIZACION EN PERINATOLOGIA	2	-	4	4	20	20	-	-	9	9
PROGRAMA DE ESPECIALIDAD EN ODONTOPEDIATRIA PROGRAMA DE ESPECIALIDAD EN ODONTOPEDIATRIA	4	-	2	2	2	2	-	-	-	-
PROGRAMA DE FORMACION MEDICO ESPECIALISTA ORTOPEDIA Y TRAUMATOLOGIA ADULTO PROGRAMA DE FORMACION MEDICO ESPECIALISTA ORTOPEDIA Y TRAUMATOLOGIA ADULTO	6	-	-	2	-	2	-	-	-	-
<b>TOTAL AREA SALUD</b>		-	<b>19</b>	<b>38</b>	<b>55</b>	<b>110</b>	-	-	<b>19</b>	<b>22</b>
<b>TOTAL ENTIDAD</b>		-	<b>30</b>	<b>50</b>	<b>66</b>	<b>122</b>	-	-	<b>30</b>	<b>35</b>

<b>PERSONAL ACADEMICO</b> (Número de Personas)	<b>DOCTORADO</b>	<b>MAGISTER</b>	<b>TITULADOS</b>	<b>OTROS</b>	<b>TOTAL</b>
JORNADA COMPLETA	98	107	79	1	285
1/2 JORNADA	17	51	86	-	154
JORNADA HORAS	6	31	216	1	254
<b>TOTAL</b>	<b>121</b>	<b>189</b>	<b>381</b>	<b>2</b>	<b>693</b>
<b>Nº JORNADAS COMPLETAS EQUIVALENTES</b> (Nº J.C.E. = Nº HORAS/44)	<b>110</b>	<b>142</b>	<b>165</b>	<b>1</b>	<b>418</b>

<b>PERSONAL NO ACADEMICO</b> (Número de Personas)	<b>CON TITULO PROFESIONAL</b>	<b>SIN TITULO PROFESIONAL</b>	<b>PERSONAL DE SERVICIO</b>	<b>TOTAL</b>
	281	253	175	709

**BALANCE DE EJECUCION PRESUPUESTARIA**

Universidad de La Frontera

(Valores en Miles de Pesos de cada Año)

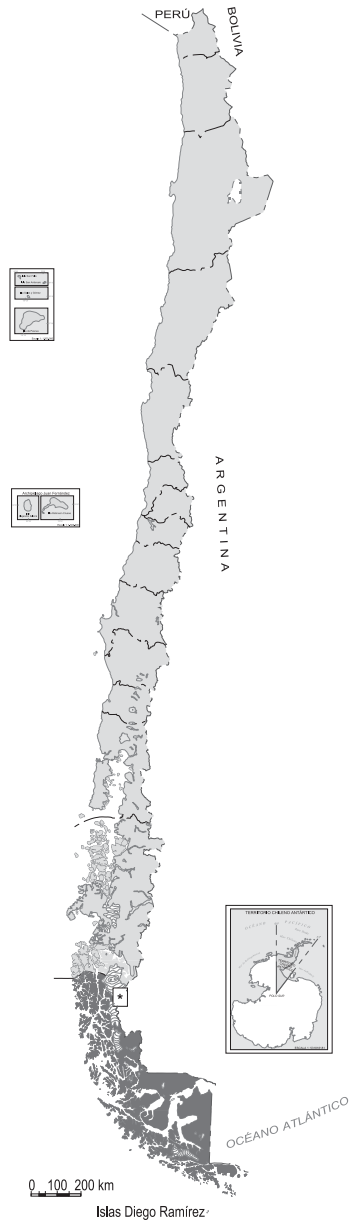
	<b>AÑO 2006</b>	<b>AÑO 2007</b>	<b>AÑO 2008</b>
<b>INGRESOS</b>	<b>29.311.903</b>	<b>33.610.792</b>	<b>38.095.580</b>
<b>1. INGRESOS DE OPERACION</b>	<b>14.231.736</b>	<b>15.901.823</b>	<b>17.831.341</b>
1.1 Venta de bienes y servicios	3.479.654	3.920.898	4.475.145
1.2 Renta de Inversiones	35.771	63.535	261.268
1.3 Aranceles de Matrícula	10.716.311	11.917.390	13.094.928
<b>2. VENTAS DE ACTIVOS</b>	<b>4.720</b>	<b>0</b>	<b>0</b>
2.1 Activos Físicos	4.720	0	0
2.2 Activos Financieros	0	0	0
<b>3. TRANSFERENCIAS</b>	<b>5.530.757</b>	<b>6.595.830</b>	<b>8.651.233</b>
3.1 Del sector Privado	64.388	206.201	600.339
3.2 De Organismos del Sector Público	5.414.431	6.282.032	8.004.994
3.3 Ley Nº 16.681	51.938	107.597	45.900
<b>4. ENDEUDAMIENTO</b>	<b>0</b>	<b>1.432.418</b>	<b>0</b>
4.1 Interno	0	1.432.418	0
4.2 Externo	0	0	0
4.3 Proveedores	0	0	0
<b>5. FINANCIAMIENTO FISCAL</b>	<b>2.080.605</b>	<b>3.082.520</b>	<b>3.523.061</b>
5.1 Aporte Fiscal Directo	2.511.304	2.627.514	2.874.192
5.2 Aporte Fiscal Indirecto	367.939	365.186	378.709
5.3 Pagares Universitarios T.G.R.	0	0	0
5.4 Recuperación Préstamos por Crédito Fiscal	- 798.638	89.820	270.160
5.5 Otros Aportes	0	0	0
<b>6. RECUPERACION OTROS PRESTAMOS</b>	<b>1.622.883</b>	<b>1.857.001</b>	<b>2.866.846</b>
6.1 Préstamos Inciso 3º, Art. 70, Ley 18.591	1.192.275	1.351.304	2.059.056
6.2 Otros Préstamos	430.608	505.697	807.790
<b>7. OTROS INGRESOS</b>	<b>2.714.429</b>	<b>2.736.041</b>	<b>3.148.223</b>
7.1 Leyes Especiales	1.187.834	1.169.776	1.169.423
7.2 Otros Ingresos	1.526.595	1.566.265	1.978.800
<b>8. SALDO INICIAL DE CAJA</b>	<b>3.126.773</b>	<b>2.005.159</b>	<b>2.074.876</b>

**BALANCE DE EJECUCION PRESUPUESTARIA**

Universidad de La Frontera

(Valores en Miles de Pesos de cada Año)

	<b>AÑO 2006</b>	<b>AÑO 2007</b>	<b>AÑO 2008</b>
<b>GASTOS</b>	<b>29.311.903</b>	<b>33.610.792</b>	<b>38.095.580</b>
<b>A. DE OPERACION</b>	<b>20.722.453</b>	<b>24.508.612</b>	<b>26.249.581</b>
<b>1. GASTOS EN PERSONAL</b>	<b>12.317.392</b>	<b>13.518.168</b>	<b>15.204.200</b>
1.1 Directivos	684.559	641.379	672.144
1.2 Académicos	7.297.546	7.994.969	8.844.963
1.3 No Académicos	2.632.336	3.135.044	3.833.282
1.4 Honorarios	1.588.753	1.609.913	1.695.591
1.5 Viáticos	101.323	122.156	141.358
1.6 Horas Extraordinarias	12.875	14.707	16.862
1.7 Jornales	0	0	0
1.8 Aportes Patronales	0	0	0
<b>2. COMPRA DE BIENES Y SERVICIOS</b>	<b>5.903.039</b>	<b>8.214.789</b>	<b>7.280.061</b>
<b>3. TRANSFERENCIAS</b>	<b>2.502.022</b>	<b>2.775.655</b>	<b>3.765.320</b>
3.1 Corporaciones de Televisión	0	0	0
3.2 Becas Estudiantiles	1.661.948	1.970.960	2.856.878
3.3 Fondos Centrales Investigación	0	0	0
3.4 Fondos Centrales de Extensión	0	0	0
3.5 Otras Transferencias	840.074	804.695	908.442
<b>B. DE INVERSION</b>	<b>7.315.847</b>	<b>8.635.449</b>	<b>9.136.274</b>
<b>4. INVERSION REAL</b>	<b>2.688.088</b>	<b>3.602.000</b>	<b>3.641.688</b>
<b>5. INVERSION FINANCIERA</b>	<b>4.627.759</b>	<b>5.033.449</b>	<b>5.494.586</b>
5.1 Préstamos Estudiantiles	3.956.576	4.427.127	5.015.320
Inciso 3º, Art. 70, Ley 18.591	0	0	0
Otros Préstamos	671.183	606.322	479.266
5.2 Compra de Títulos y Valores	0	0	0
<b>C. DE AMORTIZACION</b>	<b>904.235</b>	<b>989.597</b>	<b>1.676.130</b>
<b>6. SERVICIO DE DEUDA</b>	<b>237.290</b>	<b>400.892</b>	<b>544.649</b>
6.1 Interna	237.290	400.892	544.649
6.2 Externa	0	0	0
6.3 Proveedores	0	0	0
<b>7. COMPROMISOS PENDIENTES</b>	<b>666.945</b>	<b>588.705</b>	<b>1.131.481</b>
<b>D. OTROS</b>	<b>369.368</b>	<b>-522.866</b>	<b>1.033.595</b>
<b>8. OTROS</b>	<b>0</b>	<b>0</b>	<b>0</b>
<b>9. SALDO FINAL DE CAJA</b>	<b>369.368</b>	<b>-522.866</b>	<b>1.033.595</b>



# Universidad de Magallanes

## XII REGIÓN DE MAGALLANES Y DE LA ANTÁRTICA CHILENA

AVENIDA BULNES 01855 · PUNTA ARENAS, CHILE  
TELEFONOS: (61) 207 000 - (61) 212 945  
Sitio WEB: <http://www.umag.cl>

# Universidad de Magallanes

Creada el 3 de Octubre de 1981

Información General 2008	TOTAL ALUMNOS				Nº DE CARRERAS Y PROGRAMAS CON MATRICULA			
	Pregrado	Magíster	Doctorado	Postítulo	Pregrado	Magíster	Doctorado	Postítulo
<b>CASA CENTRAL</b>	<b>3.571</b>	-	-	-	<b>53</b>	-	-	-
<b>CENTRO UNIVERSITARIO PUERTO NATALES</b>	<b>95</b>	-	-	-	<b>4</b>	-	-	-
<b>CENTRO UNIVERSITARIO PORVENIR</b>	<b>49</b>	-	-	-	<b>4</b>	-	-	-
<b>TOTAL ENTIDAD</b>	<b>3.715</b>	-	-	-	<b>61</b>	-	-	-



**NIVEL: PREGRADO**

Vacantes y Matrículas; Egresados y Titulados por Carrera o Programas según Área del Conocimiento y Nivel de Estudio, Desagregadas por Género

Área/Carrera Título o Grado	Duración Semestres	VACANTES	MATRICULA 1ER AÑO		MATRICULA TOTAL		EGRESADOS		TITULADOS	
			Sexo Femenino	Ambos Sexos	Sexo Femenino	Ambos Sexos	Sexo Femenino	Ambos Sexos	Sexo Femenino	Ambos Sexos
<b>CASA CENTRAL</b>										
<b>AREA AGROPECUARIA Y CIENCIAS DEL MAR</b>										
TECNICO AGROPECUARIO		-	-	-	-	-	-	-	-	-
TECNICO AGROPECUARIO	6									1
TECNICO EN RECURSOS ACUATICOS		15	3	11	15	33				5
TECNICO EN RECURSOS ACUATICOS	6									
INGENIERIA DE EJECUCION AGROPECUARIA		-	-	-	20	36			5	12
INGENIERO DE EJECUCION AGROPECUARIO	8									
BIOLOGIA MARINA		20	10	23	31	65				
LICENCIADO EN CIENCIAS DEL MAR	8									
BIOLOGO MARINO	10									
INGENIERIA AGROPECUARIA (PLAN ESPECIAL) (2)		20	8	24	8	24				
LICENCIADO EN CIENCIAS AGROPECUARIAS	2									
INGENIERO AGROPECUARIO	2									
INGENIERIA EN ACUICULTURA (PLAN ESPECIAL) (3)		20	1	13	1	13				
LICENCIADO EN ACUICULTURA	2									
INGENIERO EN ACUICULTURA	2									
<b>TOTAL AREA AGROPECUARIA Y CIENCIAS DEL MAR</b>		<b>75</b>	<b>22</b>	<b>71</b>	<b>75</b>	<b>171</b>	<b>-</b>	<b>-</b>	<b>5</b>	<b>18</b>
<b>AREA ARTE Y ARQUITECTURA</b>										
ARQUITECTURA		25	8	29	29	98				
LICENCIADO EN ARQUITECTURA	8									
ARQUITECTO	10									
<b>TOTAL AREA ARTE Y ARQUITECTURA</b>		<b>25</b>	<b>8</b>	<b>29</b>	<b>29</b>	<b>98</b>	<b>-</b>	<b>-</b>	<b>-</b>	<b>-</b>
<b>AREA CIENCIAS NATURALES Y MATEMATICAS</b>										
LICENCIATURA EN CIENCIAS BIOLOGICAS		-	-	-	13	21			1	4
LICENCIADO EN CIENCIAS BIOLOGICAS	8									
LICENCIATURA EN CIENCIAS BIOLOGICAS, MENCION MEDIO AMBIENTE		-	-	-	-	-				
LICENCIADO EN CIENCIAS, MENCION MEDIO AMBIENTE	10									
BIOLOGO MENCION MEDIO AMBIENTE	10									
<b>TOTAL AREA CIENCIAS NATURALES Y MATEMATICAS</b>		<b>-</b>	<b>-</b>	<b>-</b>	<b>13</b>	<b>21</b>	<b>-</b>	<b>-</b>	<b>1</b>	<b>4</b>
<b>AREA CIENCIAS SOCIALES</b>										
INGENIERIA COMERCIAL		25	11	19	61	126			12	24
INGENIERO COMERCIAL	10									
TECNICO EN ADMINISTRACION		15	7	20	14	35			1	7
TECNICO EN ADMINISTRACION M/ GESTION DE EMPRESAS	6									
ADMINISTRACION DE SERVICIOS TURISTICOS		-	-	-	-	-			1	1
ADM. EN SERVICIOS TURISTICOS M/ HOTELERIA, RESTAURANTES Y AGENCIAS DE VIAJE	6									
RELACIONES PUBLICAS		-	-	-	-	-				
RELACIONADOR PUBLICO	4									
INGENIERIA DE EJECUCION EN ADMINISTRACION DE EMPRESAS		15	6	16	11	37			2	2
INGENIERO DE EJECUCION EN ADMINISTRACION DE EMPRESAS	6									

(2) Requisito de Ingreso: Título de Ingeniero Ejecución Agropecuario.

(3) Requisito de Ingreso: Título de Técnico en Recursos Acuáticos.

**NIVEL: PREGRADO**

Vacantes y Matrículas; Egresados y Titulados por Carrera o Programas según Área del Conocimiento y Nivel de Estudio, Desagregadas por Género

Area/Carrera Titulo o Grado	Duración Semestres	VACANTES	MATRICULA 1ER AÑO		MATRICULA TOTAL		EGRESADOS		TITULADOS	
			Sexo Femenino	Ambos Sexos	Sexo Femenino	Ambos Sexos	Sexo Femenino	Ambos Sexos	Sexo Femenino	Ambos Sexos
INGENIERIA COMERCIAL (PLAN ESPECIAL) INGENIERO COMERCIAL M/ ADMINISTRACION	5	-	-	-	-	-	-	-	-	-
AUDITORIA LICENCIADO EN AUDITORIA Y CONTROL DE GESTION	10	20	4	7	38	59	-	-	-	-
CONTADOR AUDITOR	4						-	-	11	13
CONTADOR PUBLICO	4						-	-	-	-
CONTADOR AUDITOR (PLAN ESPECIAL) CONTADOR AUDITOR	4	-	-	-	3	6	-	-	-	1
ANALISTA FINANCIERO CONTADOR GENERAL	4	15	3	12	10	12	-	-	-	-
TECNICO UNIVERSITARIO ANALISTA FINANCIERO	6						-	-	2	8
ADMINISTRACION PUBLICA LICENCIADO EN ADMINISTRACION PUBLICA	10	-	-	-	11	28	-	-	-	-
ADMINISTRADOR PUBLICO	10						-	-	-	-
TECNICO UNIVERSITARIO EN TURISMO TECNICO UNIVERSITARIO EN TURISMO	4	15	11	20	26	50	-	-	9	12
CONTADOR GENERAL CONTADOR GENERAL	4	15	-	3	1	6	-	-	-	-
TRABAJO SOCIAL TRABAJADOR (A) SOCIAL	10	20	13	15	49	61	-	-	15	17
LICENCIADO EN TRABAJO SOCIAL	9						-	-	-	-
<b>TOTAL AREA CIENCIAS SOCIALES</b>		<b>140</b>	<b>55</b>	<b>112</b>	<b>224</b>	<b>420</b>	<b>-</b>	<b>-</b>	<b>53</b>	<b>85</b>
<b>AREA DERECHO</b>										
ASISTENTE JUDICIAL ASISTENTE JUDICIAL	6	-	-	-	-	-	-	-	-	-
DERECHO LICENCIADO EN CIENCIAS JURIDICAS Y SOCIALES	10	50	30	50	108	215	-	-	2	2
<b>TOTAL AREA DERECHO</b>		<b>50</b>	<b>30</b>	<b>50</b>	<b>108</b>	<b>215</b>	<b>-</b>	<b>-</b>	<b>2</b>	<b>2</b>
<b>AREA EDUCACION</b>										
TECNICO EDUCACIONAL TECNICO EDUCACIONAL	6	15	10	11	11	12	-	-	-	-
PEDAGOGIA EN EDUCACION BASICA PROFESOR(A) DE EDUCACION GENERAL BASICA	10	20	26	30	93	112	-	-	17	25
LICENCIADO EN EDUCACION	8						-	-	-	-
PEDAGOGIA EN EDUCACION PARVULARIA EDUCADOR(A) DE PARVULOS	10	20	20	20	82	82	-	-	7	7
LICENCIADO EN EDUCACION	8						-	-	-	-
PEDAGOGIA EN INGLES PARA ENSEÑANZA BASICA Y MEDIA PROFESOR(A) DE INGLES PARA ENSEÑANZA BASICA Y MEDIA	10	35	24	37	77	121	-	-	11	11
LICENCIADO EN EDUCACION	8						-	-	-	-
PEDAGOGIA EN EDUCACION FISICA PARA ENSEÑANZA BASICA Y MEDIA PROFESOR(A) DE EDUCACION FISICA PARA ENSEÑANZA BASICA Y MEDIA	10	20	13	33	55	133	-	-	25	40
LICENCIADO EN EDUCACION	8						-	-	-	-

**NIVEL: PREGRADO**

Vacantes y Matrículas; Egresados y Titulados por Carrera o Programas según Área del Conocimiento y Nivel de Estudio, Desagregadas por Género

Area/Carrera Título o Grado	Duración Semestres	VACANTES	MATRICULA 1ER AÑO		MATRICULA TOTAL		EGRESADOS		TITULADOS	
			Sexo Femenino	Ambos Sexos	Sexo Femenino	Ambos Sexos	Sexo Femenino	Ambos Sexos	Sexo Femenino	Ambos Sexos
PEDAGOGIA EN HISTORIA Y CIENCIAS SOCIALES		35	17	38	58	138	-	-	9	16
PROFESOR(A) DE HISTORIA Y CIENCIAS SOCIALES PARA ENSEÑANZA MEDIA	10						-	-		
LICENCIADO EN EDUCACION	8						-	-		
PEDAGOGIA EN CASTELLANO Y COMUNICACION		20	10	13	37	47	-	-	6	6
PROFESOR(A) DE CASTELLANO Y COMUNICACION PARA ENSEÑANZA MEDIA	10						-	-		
LICENCIADO EN EDUCACION	8						-	-		
PEDAGOGIA EN MATEMATICA		20	7	11	20	33	-	-	-	-
PROFESOR(A) DE MATEMATICA PARA ENSEÑANZA MEDIA	10						-	-		
LICENCIADO EN EDUCACION	8						-	-		
PEDAGOGIA EN BIOLOGIA Y CIENCIAS NATURALES		15	6	6	16	22	-	-	3	3
PROFESOR(A) DE BIOLOGIA Y CIENCIAS NATURALES PARA ENSEÑANZA MEDIA	10						-	-		
LICENCIADO EN EDUCACION	8						-	-		
PSICOLOGIA		50	43	65	121	189	-	-	-	-
LICENCIADO EN PSICOLOGIA	9						-	-		
PSICOLOGO	10						-	-		
<b>TOTAL AREA EDUCACION</b>		<b>250</b>	<b>176</b>	<b>264</b>	<b>570</b>	<b>889</b>	<b>-</b>	<b>-</b>	<b>78</b>	<b>108</b>
<b>AREA TECNOLOGIA</b>										
INGENIERIA CIVIL EN ELECTRICIDAD M/ELECTRONICA INDUSTRIAL		-	-	-	5	57	-	-	-	-
LICENCIADO EN CIENCIAS DE LA INGENIERIA	8						-	-		
INGENIERO CIVIL EN ELECTRICIDAD M/ ELECTRONICA INDUSTRIAL	12						-	-		2
INGENIERIA CIVIL EN MECANICA		-	-	-	3	49	-	-	-	-
LICENCIADO EN CIENCIAS DE LA INGENIERIA	8						-	-		
INGENIERO CIVIL EN MECANICA	12						-	-	1	3
INGENIERIA CIVIL EN QUIMICA		-	-	-	35	70	-	-	-	-
LICENCIADO EN CIENCIAS DE LA INGENIERIA	8						-	-		
INGENIERO CIVIL EN QUIMICA	12						-	-	3	4
PLAN COMUN INGENIERIA CIVIL		45	11	25	11	25	-	-	-	-
PLAN COMUN INGENIERIA CIVIL	2						-	-		
TECNICO UNIVERSITARIO EN COMPUTACION E INFORMATICA		15	1	20	4	43	-	-	-	4
TECNICO UNIVERSITARIO EN COMPUTACION E INFORMATICA	6						-	-		
TECNICO UNIVERSITARIO EN ELECTRONICA		-	-	-	-	-	-	-	-	-
TECNICO UNIVERSITARIO EN ELECTRONICA	6						-	-		
TECNICO UNIVERSITARIO EN PREVENCION DE RIESGOS		15	10	27	15	41	-	-	5	8
TECNICO UNIVERSITARIO EN PREVENCION DE RIESGOS	6						-	-		
TECNICO UNIVERSITARIO EN CONSTRUCCION M/OBRAS CIVILES		15	4	61	8	97	-	-	4	16
TECNICO UNIVERSITARIO EN CONSTRUCCION M/ OBRAS CIVILES	6						-	-		
TECNICO UNIVERSITARIO EN MANTENCION MECANICA		-	-	-	-	-	-	-	-	-
TECNICO UNIVERSITARIO EN MANTENCION MECANICA	6						-	-		
INGENIERIA CIVIL INDUSTRIAL		15	2	15	8	31	-	-	-	-
LICENCIADO EN CIENCIAS DE LA INGENIERIA	-						-	-		
INGENIERO CIVIL INDUSTRIAL	6						-	-	2	3
INGENIERIA DE EJECUCION INDUSTRIAL		15	1	14	3	29	-	-	1	5
INGENIERO DE EJECUCION INDUSTRIAL	6						-	-		
TECNICO EN PROCESOS INDUSTRIALES		15	6	25	14	50	-	-	1	3
TECNICO EN PROCESOS INDUSTRIALES	6						-	-		

**NIVEL: PREGRADO**

Vacantes y Matrículas; Egresados y Titulados por Carrera o Programas según Área del Conocimiento y Nivel de Estudio, Desagregadas por Género

Área/Carrera Título o Grado	Duración Semestres	VACANTES	MATRICULA 1ER AÑO		MATRICULA TOTAL		EGRESADOS		TITULADOS	
			Sexo Femenino	Ambos Sexos	Sexo Femenino	Ambos Sexos	Sexo Femenino	Ambos Sexos	Sexo Femenino	Ambos Sexos
TECNICO UNIVERSITARIO EN INSTRUMENTACION Y AUTOMATIZACION TECNICO UNIVERSITARIO EN INSTRUMENTACION Y AUTOMATIZACION	4	15	1	29	2	60	-	-	-	10
TECNICO UNIVERSITARIO EN TOPOGRAFIA TECNICO UNIVERSITARIO EN TOPOGRAFIA	4	-	-	-	-	-	-	-	-	2
TECNICO UNIVERSITARIO EN MANTENIMIENTO INDUSTRIAL TECNICO UNIVERSITARIO EN MANTENIMIENTO INDUSTRIAL	4	15	-	15	-	28	-	-	-	6
INGENIERIA CIVIL EN COMPUTACION E INFORMATICA INGENIERO CIVIL EN COMPUTACION E INFORMATICA	12	-	-	-	4	31	-	-	-	-
INGENIERIA DE EJECUCION EN COMPUTACION E INFORMATICA (PLAN ESPECIAL) INGENIERO DE EJECUCION EN COMPUTACION E INFORMATICA	8	-	-	-	-	-	-	-	-	8
INGENIERIA DE EJECUCION EN ELECTRICIDAD (PLAN ESPECIAL) INGENIERO DE EJECUCION EN ELECTRICIDAD MENCION ELECTRONICA INDUSTRIAL	6	15	-	19	-	27	-	-	-	9
INGENIERIA MECANICA INDUSTRIAL (PLAN ESPECIAL) INGENIERO MECANICO INDUSTRIAL	2	15	-	15	-	15	-	-	-	8
INGENIERIA (PLAN COMUN) INGENIERIA (PLAN COMUN)	1	30	8	54	8	54	-	-	-	-
INGENIERIA EN CONSTRUCCION INGENIERO CONSTRUCTOR LICENCIADO EN CONSTRUCCION	10 -	30	5	27	45	148	-	-	9	24 -
INGENIERIA EN CONSTRUCCION (PLAN ESPECIAL) (1) INGENIERO CONSTRUCTOR LICENCIADO EN CONSTRUCCION	2 -	-	-	-	-	-	-	-	3	8 -
INGENIERIA EN ELECTRONICA INDUSTRIAL INGENIERO EN ELECTRONICA INDUSTRIAL	8	-	-	-	5	49	-	-	-	3
INGENIERIA EN MECANICA INGENIERO MECANICO	8	-	-	-	5	47	-	-	-	3
INGENIERIA EN QUIMICA Y MEDIO AMBIENTE INGENIERO EN QUIMICA Y MEDIO AMBIENTE	8	-	-	-	21	42	-	-	2	5
INGENIERIA EN COMPUTACION E INFORMATICA INGENIERO EN COMPUTACION E INFORMATICA	8	-	-	-	10	59	-	-	-	-
CONSTRUCCION CIVIL (PLAN ESPECIAL) (4) CONSTRUCTOR CIVIL	5	15	3	10	3	10	-	-	-	-
<b>TOTAL AREA TECNOLOGIA</b>		<b>270</b>	<b>52</b>	<b>356</b>	<b>209</b>	<b>1.062</b>	<b>-</b>	<b>-</b>	<b>31</b>	<b>134</b>
<b>AREA SALUD</b>										
LICENCIATURA EN ENFERMERIA LICENCIADO EN ENFERMERIA ENFERMERO(A)	9 10	-	-	-	-	-	-	-	-	- 29 32

(1) Plan Especial de Ingeniería en Construcción: otorga el Título Profesional y Grado Académico a profesionales que poseen el título de Constructor Civil.

(4) Requisito de Ingreso: Título de Técnico Universitario.

**NIVEL: PREGRADO**

Vacantes y Matrículas; Egresados y Titulados por Carrera o Programas según Área del Conocimiento y Nivel de Estudio, Desagregadas por Género

Area/Carrera Título o Grado	Duración Semestres	VACANTES	MATRICULA 1ER AÑO		MATRICULA TOTAL		EGRESADOS		TITULADOS	
			Sexo Femenino	Ambos Sexos	Sexo Femenino	Ambos Sexos	Sexo Femenino	Ambos Sexos	Sexo Femenino	Ambos Sexos
KINESIOLOGIA		50	31	57	129	240	-	-	-	-
LICENCIADO EN KINESIOLOGIA KINESIOLOGO	8 10						-	-	7	21
TERAPIA OCUPACIONAL		30	21	27	94	124	-	-	-	-
LICENCIADO EN CIENCIAS DE LA OCUPACION TERAPEUTA OCUPACIONAL	8 10						-	-	3	3
ENFERMERIA		50	79	97	284	331	-	-	-	-
LICENCIADO EN ENFERMERIA ENFERMERO(A)	8 10						-	-	-	-
<b>TOTAL AREA SALUD</b>		<b>130</b>	<b>131</b>	<b>181</b>	<b>507</b>	<b>695</b>	<b>-</b>	<b>-</b>	<b>39</b>	<b>56</b>
<b>TOTAL CASA CENTRAL</b>		<b>940</b>	<b>474</b>	<b>1.063</b>	<b>1.735</b>	<b>3.571</b>	<b>-</b>	<b>-</b>	<b>209</b>	<b>407</b>

## CENTRO UNIVERSITARIO PUERTO NATALES

**AREA CIENCIAS SOCIALES**

TECNICO EN TURISMO MENCION ECOTURISMO TECNICO EN TURISMO MENCION ECOTURISMO	4	15	9	17	13	32	-	-	3	6
TECNICO EN ADMINISTRACION M/INFORMATICA TECNICO EN ADMINISTRACION M/INFORMATICA	6	15	4	8	10	16	-	-	-	-
<b>TOTAL AREA CIENCIAS SOCIALES</b>		<b>30</b>	<b>13</b>	<b>25</b>	<b>23</b>	<b>48</b>	<b>-</b>	<b>-</b>	<b>3</b>	<b>6</b>

**AREA EDUCACION**

TECNICO EDUCACIONAL TECNICO EDUCACIONAL	4	15	18	20	23	27	-	-	-	-
<b>TOTAL AREA EDUCACION</b>		<b>15</b>	<b>18</b>	<b>20</b>	<b>23</b>	<b>27</b>	<b>-</b>	<b>-</b>	<b>-</b>	<b>-</b>

**AREA TECNOLOGIA**

TECNICO EN COMPUTACION E INFORMATICA TECNICO EN COMPUTACION E INFORMATICA	4	15	-	13	3	20	-	-	-	2
<b>TOTAL AREA TECNOLOGIA</b>		<b>15</b>	<b>-</b>	<b>13</b>	<b>3</b>	<b>20</b>	<b>-</b>	<b>-</b>	<b>-</b>	<b>2</b>
<b>TOTAL CENTRO UNIVERSITARIO PUERTO NATALES</b>		<b>60</b>	<b>31</b>	<b>58</b>	<b>49</b>	<b>95</b>	<b>-</b>	<b>-</b>	<b>3</b>	<b>8</b>

**NIVEL: PREGRADO**

Vacantes y Matrículas; Egresados y Titulados por Carrera o Programas según Área del Conocimiento y Nivel de Estudio, Desagregadas por Género

Area/Carrera Titulo o Grado	Duración Semestres	VACANTES	MATRICULA 1ER AÑO		MATRICULA TOTAL		EGRESADOS		TITULADOS	
			Sexo Femenino	Ambos Sexos	Sexo Femenino	Ambos Sexos	Sexo Femenino	Ambos Sexos	Sexo Femenino	Ambos Sexos
<b>CENTRO UNIVERSITARIO PORVENIR</b>										
<b>AREA EDUCACION</b>										
TECNICO EDUCACIONAL TECNICO EDUCACIONAL	4	15	-	-	8	9	-	-	-	-
<b>TOTAL AREA EDUCACION</b>		<b>15</b>	<b>-</b>	<b>-</b>	<b>8</b>	<b>9</b>	<b>-</b>	<b>-</b>	<b>-</b>	<b>-</b>
<b>AREA TECNOLOGIA</b>										
TECNICO UNIVERSITARIO PROCESOS INDUSTRIALES TECNICO UNIVERSITARIO EN PROCESOS INDUSTRIALES	4	15	11	14	11	14	-	-	-	-
TECNICO UNIVERSITARIO COMPUTACION E INFORMATICA TECNICO UNIVERSITARIO EN COMPUTACION E INFORMATICA	4	15	1	10	4	18	-	-	-	-
TECNICO UNIVERSITARIO EN ELECTRONICA INDUSTRIAL TECNICO UNIVERSITARIO EN ELECTRONICA INDUSTRIAL	4	15	-	-	-	8	-	-	-	-
<b>TOTAL AREA TECNOLOGIA</b>		<b>45</b>	<b>12</b>	<b>24</b>	<b>15</b>	<b>40</b>	<b>-</b>	<b>-</b>	<b>-</b>	<b>-</b>
<b>TOTAL CENTRO UNIVERSITARIO PORVENIR</b>		<b>60</b>	<b>12</b>	<b>24</b>	<b>23</b>	<b>49</b>	<b>-</b>	<b>-</b>	<b>-</b>	<b>-</b>
<b>TOTAL ENTIDAD</b>		<b>1.060</b>	<b>517</b>	<b>1.145</b>	<b>1.807</b>	<b>3.715</b>	<b>-</b>	<b>-</b>	<b>212</b>	<b>415</b>

**NIVEL: MAGISTER**

Vacantes y Matrículas; Egresados y Titulados por Carrera o Programas según Área del Conocimiento y Nivel de Estudio, Desagregadas por Género

Area/Carrera Titulo o Grado	Duración Semestres	VACANTES	MATRICULA 1ER AÑO		MATRICULA TOTAL		EGRESADOS		TITULADOS	
			Sexo Femenino	Ambos Sexos	Sexo Femenino	Ambos Sexos	Sexo Femenino	Ambos Sexos	Sexo Femenino	Ambos Sexos
<b>CASA CENTRAL</b>										
<b>AREA AGROPECUARIA Y CIENCIAS DEL MAR</b>										
MAG.EN CS.M/ MANEJO Y CONSERVACION RECURSOS NATURALES AMBIENTES SUBANTARTICOS		-	-	-	-	-	-	-	-	-
MAG.EN CS.M/ MANEJO Y CONSERVACION RECURSOS NATURALES AMBIENTES SUBANTARTICOS	4	-	-	-	-	-	-	-	1	1
<b>TOTAL AREA AGROPECUARIA Y CIENCIAS DEL MAR</b>		-	-	-	-	-	-	-	<b>1</b>	<b>1</b>
<b>AREA CIENCIAS SOCIALES</b>										
MAGISTER EN GESTION DE ORGANIZACIONES MAGISTER EN GESTION DE ORGANIZACIONES	4	-	-	-	-	-	-	-	1	9
<b>TOTAL AREA CIENCIAS SOCIALES</b>		-	-	-	-	-	-	-	<b>1</b>	<b>9</b>
<b>AREA EDUCACION</b>										
MAGISTER EN EDUCACION MAGISTER EN EDUCACION	4	-	-	-	-	-	-	-	4	4
<b>TOTAL AREA EDUCACION</b>		-	-	-	-	-	-	-	<b>4</b>	<b>4</b>
<b>AREA TECNOLOGIA</b>										
MAGISTER EN CIENCIAS DE LA INGENIERIA M/ ELECTRONICA INDUSTRIAL Y CONTROL MAGISTER EN CIENCIAS DE LA INGENIERIA M/ ELECTRONICA INDUSTRIAL Y CONTROL	4	-	-	-	-	-	-	-	-	-
<b>TOTAL AREA TECNOLOGIA</b>		-	-	-	-	-	-	-	-	-
<b>TOTAL CASA CENTRAL</b>		-	-	-	-	-	-	-	<b>6</b>	<b>14</b>
<b>TOTAL ENTIDAD</b>		-	-	-	-	-	-	-	<b>6</b>	<b>14</b>

**NIVEL: POSTITULO**

Vacantes y Matrículas; Egresados y Titulados por Carrera o Programas según Área del Conocimiento y Nivel de Estudio, Desagregadas por Género

Area/Carrera Titulo o Grado	Duración Semestres	VACANTES	MATRICULA 1ER AÑO		MATRICULA TOTAL		EGRESADOS		TITULADOS	
			Sexo Femenino	Ambos Sexos	Sexo Femenino	Ambos Sexos	Sexo Femenino	Ambos Sexos	Sexo Femenino	Ambos Sexos
<b>CASA CENTRAL</b>										
<b>AREA EDUCACION</b>										
POSTITULO MENCION EN EDUCACION MUSICAL POSTITULO MENCION EN EDUCACION MUSICAL	2	-	-	-	-	-	-	-	-	-
<b>TOTAL AREA EDUCACION</b>		-	-	-	-	-	-	-	-	-
<b>TOTAL CASA CENTRAL</b>		-	-	-	-	-	-	-	-	-
<b>TOTAL ENTIDAD</b>		-	-	-	-	-	-	-	-	-



<b>PERSONAL ACADEMICO</b> (Número de Personas)	<b>DOCTORADO</b>	<b>MAGISTER</b>	<b>TITULADOS</b>	<b>OTROS</b>	<b>TOTAL</b>
JORNADA COMPLETA	30	47	74	7	158
1/2 JORNADA	2	3	32	2	39
JORNADA HORAS	6	33	502	38	579
<b>TOTAL</b>	<b>38</b>	<b>83</b>	<b>608</b>	<b>47</b>	<b>776</b>
<b>Nº JORNADAS COMPLETAS EQUIVALENTES</b> (Nº J.C.E. = Nº HORAS/44)	<b>32</b>	<b>57</b>	<b>221</b>	<b>21</b>	<b>331</b>

<b>PERSONAL NO ACADEMICO</b> (Número de Personas)	<b>CON TITULO PROFESIONAL</b>	<b>SIN TITULO PROFESIONAL</b>	<b>PERSONAL DE SERVICIO</b>	<b>TOTAL</b>
	66	94	107	267

**BALANCE DE EJECUCION PRESUPUESTARIA**

(Valores en Miles de Pesos de cada Año)

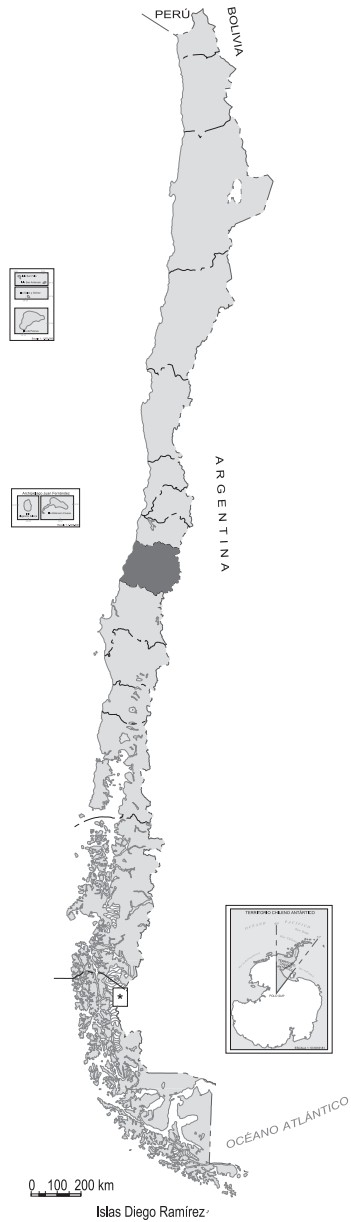
	<b>AÑO 2006</b>	<b>AÑO 2007</b>	<b>AÑO 2008</b>
<b>INGRESOS</b>	<b>15.557.759</b>	<b>15.273.713</b>	<b>16.245.185</b>
<b>1. INGRESOS DE OPERACION</b>	<b>5.595.643</b>	<b>6.484.405</b>	<b>7.668.893</b>
1.1 Venta de bienes y servicios	580.693	982.341	1.198.674
1.2 Renta de Inversiones	59.690	80.471	186.635
1.3 Aranceles de Matrícula	4.955.260	5.421.593	6.283.584
<b>2. VENTAS DE ACTIVOS</b>	<b>8.201</b>	<b>894.421</b>	<b>501.663</b>
2.1 Activos Físicos	3.950	0	0
2.2 Activos Financieros	4.251	894.421	501.663
<b>3. TRANSFERENCIAS</b>	<b>3.088.698</b>	<b>2.423.463</b>	<b>2.250.840</b>
3.1 Del sector Privado	1.474.298	1.163.178	1.107.851
3.2 De Organismos del Sector Público	1.614.400	1.260.285	1.142.989
3.3 Ley Nº 16.681	0	0	0
<b>4. ENDEUDAMIENTO</b>	<b>1.869.528</b>	<b>625.000</b>	<b>680.000</b>
4.1 Interno	1.869.528	625.000	680.000
4.2 Externo	0	0	0
4.3 Proveedores	0	0	0
<b>5. FINANCIAMIENTO FISCAL</b>	<b>2.226.172</b>	<b>2.418.028</b>	<b>2.619.206</b>
5.1 Aporte Fiscal Directo	1.243.882	1.294.046	1.370.678
5.2 Aporte Fiscal Indirecto	29.939	24.411	15.267
5.3 Pagares Universitarios T.G.R.	881.426	1.033.396	1.147.457
5.4 Recuperación Préstamos por Crédito Fiscal	70.925	66.175	85.804
5.5 Otros Aportes	0	0	0
<b>6. RECUPERACION OTROS PRESTAMOS</b>	<b>376.727</b>	<b>389.080</b>	<b>444.663</b>
6.1 Préstamos Inciso 3º, Art. 70, Ley 18.591	376.727	389.080	444.663
6.2 Otros Préstamos	0	0	0
<b>7. OTROS INGRESOS</b>	<b>607.324</b>	<b>788.810</b>	<b>904.646</b>
7.1 Leyes Especiales			
7.2 Otros Ingresos	607.324	788.810	904.646
<b>8. SALDO INICIAL DE CAJA</b>	<b>1.785.466</b>	<b>1.250.506</b>	<b>1.175.274</b>

**BALANCE DE EJECUCION PRESUPUESTARIA**

Universidad de Magallanes

(Valores en Miles de Pesos de cada Año)

	<b>AÑO 2006</b>	<b>AÑO 2007</b>	<b>AÑO 2008</b>
<b>GASTOS</b>	<b>15.557.759</b>	<b>15.273.713</b>	<b>16.245.185</b>
<b>A. DE OPERACION</b>	<b>9.103.979</b>	<b>9.631.422</b>	<b>10.135.983</b>
<b>1. GASTOS EN PERSONAL</b>	<b>5.354.551</b>	<b>6.013.537</b>	<b>6.709.240</b>
1.1 Directivos	867.470	920.325	1.052.317
1.2 Académicos	2.017.590	2.216.845	2.470.804
1.3 No Académicos	1.341.122	1.501.271	1.562.979
1.4 Honorarios	1.004.461	1.234.737	1.473.818
1.5 Viáticos	88.704	102.807	119.127
1.6 Horas Extraordinarias	0	0	0
1.7 Jornales	0	0	0
1.8 Aportes Patronales	35.204	37.552	30.195
<b>2. COMPRA DE BIENES Y SERVICIOS</b>	<b>1.332.899</b>	<b>1.586.071</b>	<b>1.304.190</b>
<b>3. TRANSFERENCIAS</b>	<b>2.416.529</b>	<b>2.031.814</b>	<b>2.122.553</b>
3.1 Corporaciones de Televisión	0	5.815	25.043
3.2 Becas Estudiantiles	496.600	495.866	686.052
3.3 Fondos Centrales Investigación	42.947	54.801	62.502
3.4 Fondos Centrales de Extensión	53.488	51.721	34.495
3.5 Otras Transferencias	1.823.494	1.423.611	1.314.461
<b>B. DE INVERSION</b>	<b>2.078.405</b>	<b>2.729.326</b>	<b>2.179.503</b>
<b>4. INVERSION REAL</b>	<b>529.289</b>	<b>900.611</b>	<b>256.851</b>
<b>5. INVERSION FINANCIERA</b>	<b>1.549.116</b>	<b>1.828.715</b>	<b>1.922.652</b>
5.1 Préstamos Estudiantiles	1.549.116	1.763.715	1.922.652
Inciso 3º, Art. 70, Ley 18.591	0	0	0
Otros Préstamos	0	0	0
5.2 Compra de Títulos y Valores	0	65.000	0
<b>C. DE AMORTIZACION</b>	<b>3.124.869</b>	<b>1.737.691</b>	<b>2.137.311</b>
<b>6. SERVICIO DE DEUDA</b>	<b>1.515.941</b>	<b>302.854</b>	<b>389.720</b>
6.1 Interna	1.515.941	302.854	389.720
6.2 Externa	0	0	0
6.3 Proveedores	0	0	0
<b>7. COMPROMISOS PENDIENTES</b>	<b>1.608.928</b>	<b>1.434.837</b>	<b>1.747.591</b>
<b>D. OTROS</b>	<b>1.250.506</b>	<b>1.175.274</b>	<b>1.792.388</b>
<b>8. OTROS</b>	<b>0</b>	<b>0</b>	<b>0</b>
<b>9. SALDO FINAL DE CAJA</b>	<b>1.250.506</b>	<b>1.175.274</b>	<b>1.792.388</b>



UNIVERSIDAD DE  
**TALCA**

Universidad de Talca  
VII REGIÓN DEL MAULE

2 NORTE 685 · TALCA, CHILE  
TELÉFONO: (71) 200 200  
Sitio WEB: <http://www.otalca.cl>

# Universidad de Talca

Creada el 3 de Octubre de 1981

Información General 2008	TOTAL ALUMNOS				N° DE CARRERAS Y PROGRAMAS CON MATRICULA			
	Pregrado	Magíster	Doctorado	Postítulo	Pregrado	Magíster	Doctorado	Postítulo
<b>CASA CENTRAL</b>	<b>5.583</b>	<b>667</b>	<b>63</b>	<b>31</b>	<b>19</b>	<b>16</b>	<b>4</b>	<b>4</b>
<b>SEDE CURICO</b>	<b>1.270</b>	<b>10</b>	<b>-</b>	<b>-</b>	<b>6</b>	<b>1</b>	<b>-</b>	<b>-</b>
<b>CAMPUS SANTIAGO</b>	<b>-</b>	<b>290</b>	<b>-</b>	<b>-</b>	<b>0</b>	<b>9</b>	<b>-</b>	<b>-</b>
<b>TOTAL ENTIDAD</b>	<b>6.853</b>	<b>967</b>	<b>63</b>	<b>31</b>	<b>25</b>	<b>26</b>	<b>4</b>	<b>4</b>



**NIVEL: PREGRADO**

Vacantes y Matrículas; Egresados y Titulados por Carrera o Programas según Área del Conocimiento y Nivel de Estudio, Desagregadas por Género

Area/Carrera Titulo o Grado	Duración Semestres	VACANTES	MATRICULA 1ER AÑO		MATRICULA TOTAL		EGRESADOS		TITULADOS	
			Sexo Femenino	Ambos Sexos	Sexo Femenino	Ambos Sexos	Sexo Femenino	Ambos Sexos	Sexo Femenino	Ambos Sexos
<b>C ASA CENTRAL</b>										
<b>AREA AGROPECUARIA Y CIENCIAS DEL MAR</b>										
AGRONOMIA		80	38	82	209	488				
LICENCIADO EN AGRONOMIA INGENIERO AGRONOMO	10						23	55	21	55
INGENIERIA FORESTAL		50	11	37	52	156				
LICENCIADO EN CIENCIAS FORESTALES INGENIERO FORESTAL	10						4	10	8	19
INGENIERIA EN INDUSTRIAS DE LA MADERA		-	-	-	23	54				
LICENCIADO EN INDUSTRIAS DE LA MADERA INGENIERO EN INDUSTRIAS DE LA MADERA	10						6	11	4	11
<b>TOTAL AREA AGROPECUARIA Y CIENCIAS DEL MAR</b>		<b>130</b>	<b>49</b>	<b>119</b>	<b>284</b>	<b>698</b>	<b>33</b>	<b>76</b>	<b>33</b>	<b>85</b>
<b>ARTE Y ARQUITECTURA</b>										
ARQUITECTURA		80	42	76	226	487				
LICENCIADO EN ARQUITECTURA ARQUITECTO	12						16	31	14	41
DISEÑO		50	32	49	110	203				
LICENCIADO EN DISEÑO DISEÑADOR	10						8	18	7	16
LICENCIATURA EN MUSICA		-	-	-	17	41				
LICENCIADO EN MUSICA PROFESOR DE EDUCACION MUSICAL	10						8	15	-	-
INTERPRETACION Y DOCENCIA MUSICAL		20	14	25	36	66				
LICENCIADO EN INTERPRETACION Y DOCENCIA MUSICAL PROFESOR DE EDUCACION MUSICAL	10						-	-	-	-
<b>TOTAL AREA ARTE Y ARQUITECTURA</b>		<b>150</b>	<b>88</b>	<b>150</b>	<b>389</b>	<b>797</b>	<b>32</b>	<b>64</b>	<b>21</b>	<b>57</b>
<b>AREA CIENCIAS SOCIALES</b>										
CONTADOR PUBLICO Y AUDITOR		80	48	82	230	394				
LICENCIADO EN AUDITORIA CONTADOR PUBLICO Y AUDITOR	8						29	40	37	71
INGENIERIA COMERCIAL M/ADMINISTRACION		-	-	-	57	108				
LICENCIADO EN CIENCIAS EN LA ADMINISTRACION DE EMPRESAS INGENIERO COMERCIAL M/ ADMINISTRACION	10						17	34	17	41
INGENIERIA COMERCIAL M/INFORMATICA		-	-	-	23	68				
LICENCIADO EN CIENCIAS EN LA ADMINISTRACION DE EMPRESAS INGENIERO COMERCIAL M/ INFORMATICA	10						7	26	14	38
PSICOLOGIA M/ PSICOLOGIA SOCIAL Y DE LAS ORGANIZACIONES		70	50	67	332	456				
LICENCIADO EN PSICOLOGIA PSICOLOGO M/ PSICOLOGIA SOCIAL Y DE LAS ORGANIZACIONES	10						34	54	34	46
INGENIERIA COMERCIAL		110	81	116	224	420				
LICENCIADO EN CIENCIAS DE LA ADMINISTRACION DE EMPRESAS INGENIERO COMERCIAL	10						-	-	-	-

**NIVEL: PREGRADO**

Vacantes y Matrículas; Egresados y Titulados por Carrera o Programas según Área del Conocimiento y Nivel de Estudio, Desagregadas por Género

Area/Carrera Titulo o Grado	Duración Semestres	VACANTES	MATRICULA 1ER AÑO		MATRICULA TOTAL		EGRESADOS		TITULADOS	
			Sexo Femenino	Ambos Sexos	Sexo Femenino	Ambos Sexos	Sexo Femenino	Ambos Sexos	Sexo Femenino	Ambos Sexos
INGENIERIA EN INFORMATICA EMPRESARIAL		50	18	50	60	161				
LICENCIADO EN CIENCIAS DE LA GESTION Y TECNOLOGIAS DE LA INFORMACION	-									
INGENIERO EN INFORMATICA EMPRESARIAL	10									
<b>TOTAL AREA CIENCIAS SOCIALES</b>		<b>310</b>	<b>197</b>	<b>315</b>	<b>926</b>	<b>1.607</b>	<b>87</b>	<b>154</b>	<b>102</b>	<b>196</b>
<b>AREA DERECHO</b>										
DERECHO		100	58	114	455	814				
LICENCIADO EN CIENCIAS JURIDICAS	10						50	86	52	90
<b>TOTAL AREA DERECHO</b>		<b>100</b>	<b>58</b>	<b>114</b>	<b>455</b>	<b>814</b>	<b>50</b>	<b>86</b>	<b>52</b>	<b>90</b>
<b>AREA TECNOLOGIA</b>										
INGENIERIA EN BIOINFORMATICA		40	18	57	76	198				
LICENCIADO EN BIOINFORMATICA	-									
INGENIERO EN BIOINFORMATICA	10						4	9	-	1
<b>TOTAL AREA TECNOLOGIA</b>		<b>40</b>	<b>18</b>	<b>57</b>	<b>76</b>	<b>198</b>	<b>4</b>	<b>9</b>	<b>-</b>	<b>1</b>
<b>AREA SALUD</b>										
TECNOLOGIA MEDICA		50	33	59	190	333				
LICENCIADO EN TECNOLOGIA MEDICA	-									
TECNOLOGO MEDICO	9						16	38	15	24
ODONTOLOGIA		70	46	84	313	556				
LICENCIADO EN CIENCIAS ODONTOLOGICAS	-									
CIRUJANO DENTISTA	12						32	53	27	47
KINESIOLOGIA		50	30	59	153	270				
LICENCIADO EN KINESIOLOGIA	-									
KINESIOLOGO	10						13	27	31	49
FONOAUDIOLOGIA		50	44	57	233	310				
LICENCIADO EN FONOAUDIOLOGIA	-									
FONOAUDIOLOGO	10						44	56	42	52
<b>TOTAL AREA SALUD</b>		<b>220</b>	<b>153</b>	<b>259</b>	<b>889</b>	<b>1.469</b>	<b>105</b>	<b>174</b>	<b>115</b>	<b>172</b>
<b>TOTAL CASA CENTRAL</b>		<b>950</b>	<b>563</b>	<b>1.014</b>	<b>3.019</b>	<b>5.583</b>	<b>311</b>	<b>563</b>	<b>323</b>	<b>601</b>
<b>SEDE CURICO</b>										
<b>AREA TECNOLOGIA</b>										
INGENIERIA CIVIL INDUSTRIAL		70	31	79	136	446				
LICENCIADO EN CIENCIAS DE LA INGENIERIA	-									
INGENIERO CIVIL INDUSTRIAL	12						17	49	15	53
INGENIERIA CIVIL EN COMPUTACION		70	11	64	42	283				
LICENCIADO EN CIENCIAS DE LA INGENIERIA	-									
INGENIERO CIVIL EN COMPUTACION	12						4	8	6	16
INGENIERIA DE EJECUCION MECANICA		-	-	-	-	75				
INGENIERO DE EJECUCION MECANICA	8							19	1	39
INGENIERIA EN CONSTRUCCION		50	8	48	33	162				
LICENCIADO EN CONSTRUCCION	-									
CONSTRUCTOR CIVIL	10									

**NIVEL: PREGRADO**

Vacantes y Matrículas; Egresados y Titulados por Carrera o Programas según Área del Conocimiento y Nivel de Estudio, Desagregadas por Género

Area/Carrera Título o Grado	Duración Semestres	VACANTES	MATRICULA 1ER AÑO		MATRICULA TOTAL		EGRESADOS		TITULADOS	
			Sexo Femenino	Ambos Sexos	Sexo Femenino	Ambos Sexos	Sexo Femenino	Ambos Sexos	Sexo Femenino	Ambos Sexos
INGENIERIA EN MECATRONICA		50	4	57	10	158				
LICENCIADO EN CIENCIAS DE LA INGENIERIA	-						-	-	-	-
INGENIERO EN MECATRONICA	10									
INGENIERIA MECANICA		50	1	43	3	146				
LICENCIADO EN CIENCIAS DE LA INGENIERIA	-						-	-	-	-
INGENIERO MECANICO	10									
<b>TOTAL AREA TECNOLOGIA</b>		<b>290</b>	<b>55</b>	<b>291</b>	<b>224</b>	<b>1.270</b>	<b>21</b>	<b>76</b>	<b>22</b>	<b>108</b>
<b>TOTAL SEDE CURICO</b>		<b>290</b>	<b>55</b>	<b>291</b>	<b>224</b>	<b>1.270</b>	<b>21</b>	<b>76</b>	<b>22</b>	<b>108</b>
<b>TOTAL ENTIDAD</b>		<b>1.240</b>	<b>618</b>	<b>1.305</b>	<b>3.243</b>	<b>6.853</b>	<b>332</b>	<b>639</b>	<b>345</b>	<b>709</b>

**NIVEL: MAGISTER**

Vacantes y Matrículas; Egresados y Titulados por Carrera o Programas según Área del Conocimiento y Nivel de Estudio, Desagregadas por Género

Area/Carrera Título o Grado	Duración Semestres	VACANTES	MATRICULA 1ER AÑO		MATRICULA TOTAL		EGRESADOS		TITULADOS	
			Sexo Femenino	Ambos Sexos	Sexo Femenino	Ambos Sexos	Sexo Femenino	Ambos Sexos	Sexo Femenino	Ambos Sexos
<b>CASA CENTRAL</b>										
<b>AREA AGROPECUARIA Y CIENCIAS DEL MAR</b>										
MAGISTER EN HORTICULTURA		-	4	18	10	39				
MAGISTER EN HORTICULTURA	4						-	-	-	2
MAGISTER EN CIENCIAS AGRARIAS CON ESPECIALIZACION EN		-	5	9	25	62				
AGRONEGOCIOS INTERNACIONALES										
MAGISTER EN CIENCIAS AGRARIAS CON ESPECIALIZACION EN		-	5	9	25	62				
AGRONEGOCIOS INTERNACIONALES	4						-	-	-	-
MAGISTER EN GESTION AMBIENTAL TERRITORIAL		-	2	7	10	36				
MAGISTER EN GESTION AMBIENTAL TERRITORIAL	4						-	-	-	1
<b>TOTAL AREA AGROPECUARIA Y CIENCIAS DEL MAR</b>		<b>-</b>	<b>11</b>	<b>34</b>	<b>45</b>	<b>137</b>	<b>-</b>	<b>-</b>	<b>-</b>	<b>3</b>
<b>AREA CIENCIAS NATURALES Y MATEMATICAS</b>										
MAGISTER EN CIENCIAS MENCION MATEMATICA		-	2	8	4	20				
MAGISTER EN CIENCIAS MENCION MATEMATICA	4						-	-	-	5
MAGISTER EN MATEMATICA		-	-	-	-	1				
MAGISTER EN MATEMATICA	4						-	-	-	-
<b>TOTAL AREA CIENCIAS NATURALES Y MATEMATICAS</b>		<b>-</b>	<b>2</b>	<b>8</b>	<b>4</b>	<b>21</b>	<b>-</b>	<b>-</b>	<b>-</b>	<b>5</b>
<b>AREA CIENCIAS SOCIALES</b>										
MAGISTER EN ADMINISTRACION DE EMPRESAS		-	10	29	18	72				
MAGISTER EN ADMINISTRACION DE EMPRESAS	4						-	-	4	29
MAGISTER EN ADMINISTRACION DE EMPRESAS M/ NEGOCIOS INTERNACIONALES		-	-	-	2	7				
MAGISTER EN ADMINISTRACION DE EMPRESAS M/ NEGOCIOS INTERNACIONALES	4						-	-	1	1

## NIVEL: MAGISTER

Vacantes y Matrículas; Egresados y Titulados por Carrera o Programas según Área del Conocimiento y Nivel de Estudio, Desagregadas por Género

Area/Carrera Título o Grado	Duración Semestres	VACANTES	MATRICULA 1ER AÑO		MATRICULA TOTAL		EGRESADOS		TITULADOS	
			Sexo Femenino	Ambos Sexos	Sexo Femenino	Ambos Sexos	Sexo Femenino	Ambos Sexos	Sexo Femenino	Ambos Sexos
MAGISTER EN ADMINISTRACION DE EMPRESAS M/ GESTION TRIBUTARIA MAGISTER EN ADMINISTRACION DE EMPRESAS M/ GESTION TRIBUTARIA	4	-	-	-	1	1	-	-	-	-
MAGISTER EN GERENCIA Y GESTION PUBLICA MAGISTER EN GERENCIA Y GESTION PUBLICA	4	-	12	24	42	89	-	-	2	4
MAGISTER EN GESTION DE INSTITUCIONES DE SALUD MAGISTER EN GESTION DE INSTITUCIONES DE SALUD	4	-	7	12	27	47	-	-	1	1
MAGISTER EN DIRECCION Y PLANIFICACION TRIBUTARIA MAGISTER EN DIRECCION Y PLANIFICACION TRIBUTARIA	4	-	-	-	9	30	-	-	4	17
MAGISTER EN PSICOLOGIA SOCIAL MAGISTER EN PSICOLOGIA SOCIAL	-	-	7	9	12	23	-	-	-	-
<b>TOTAL AREA CIENCIAS SOCIALES</b>		<b>-</b>	<b>36</b>	<b>74</b>	<b>111</b>	<b>269</b>	<b>-</b>	<b>-</b>	<b>12</b>	<b>52</b>
<b>AREA DERECHO</b>										
MAGISTER EN DERECHO PENAL MAGISTER EN DERECHO PENAL	3	-	9	28	9	28	-	-	-	-
<b>TOTAL AREA DERECHO</b>		<b>-</b>	<b>9</b>	<b>28</b>	<b>9</b>	<b>28</b>	<b>-</b>	<b>-</b>	<b>-</b>	<b>-</b>
<b>AREA EDUCACION</b>										
MAGISTER EN EDUCACION DE LAS CIENCIAS MAGISTER EN EDUCACION DE LAS CIENCIAS	4	-	10	20	25	54	-	-	2	4
MAGISTER EN POLITICA Y GESTION EDUCACIONAL MAGISTER EN POLITICA Y GESTION EDUCACIONAL	4	-	15	24	81	140	-	-	5	10
<b>TOTAL AREA EDUCACION</b>		<b>-</b>	<b>25</b>	<b>44</b>	<b>106</b>	<b>194</b>	<b>-</b>	<b>-</b>	<b>7</b>	<b>14</b>
<b>AREA SALUD</b>										
MAGISTER EN CIENCIAS BIOMEDICAS M/ MICROBIOLOGIA CLINICA Y BIOQUIMICA CLINICA MAGISTER EN CIENCIAS BIOMEDICAS M/ MICROBIOLOGIA CLINICA Y BIOQUIMICA CLINICA	4	-	3	5	9	18	-	-	6	6
<b>TOTAL AREA SALUD</b>		<b>-</b>	<b>3</b>	<b>5</b>	<b>9</b>	<b>18</b>	<b>-</b>	<b>-</b>	<b>6</b>	<b>6</b>
<b>TOTAL CASA CENTRAL</b>		<b>-</b>	<b>86</b>	<b>193</b>	<b>284</b>	<b>667</b>	<b>-</b>	<b>-</b>	<b>25</b>	<b>80</b>
<b>SEDE CURICO</b>										
<b>AREA TECNOLOGIA</b>										
MAGISTER EN GESTION DE OPERACIONES MAGISTER EN GESTION DE OPERACIONES	4	-	1	10	1	10	-	-	-	-
<b>TOTAL AREA TECNOLOGIA</b>		<b>-</b>	<b>1</b>	<b>10</b>	<b>1</b>	<b>10</b>	<b>-</b>	<b>-</b>	<b>-</b>	<b>-</b>
<b>TOTAL SEDE CURICO</b>		<b>-</b>	<b>1</b>	<b>10</b>	<b>1</b>	<b>10</b>	<b>-</b>	<b>-</b>	<b>-</b>	<b>-</b>

**NIVEL: MAGISTER**

Vacantes y Matrículas; Egresados y Titulados por Carrera o Programas según Área del Conocimiento y Nivel de Estudio, Desagregadas por Género

Area/Carrera Título o Grado	Duración Semestres	VACANTES	MATRICULA 1ER AÑO		MATRICULA TOTAL		EGRESADOS		TITULADOS	
			Sexo Femenino	Ambos Sexos	Sexo Femenino	Ambos Sexos	Sexo Femenino	Ambos Sexos	Sexo Femenino	Ambos Sexos
<b>CAMPUS SANTIAGO</b>										
<b>AREA CIENCIAS SOCIALES</b>										
MAGISTER EN ADMINISTRACION DE EMPRESAS M/ NEGOCIOS INTERNACIONALES MAGISTER EN ADMINISTRACION DE EMPRESAS M/ NEGOCIOS INTERNACIONALES	4	-	-	3	4	20	-	-	2	15
MAGISTER EN GESTION TECNOLOGICA MAGISTER EN GESTION TECNOLOGICA	4	-	8	18	22	60	-	-	2	7
MAGISTER EN DIRECCION Y PLANIFICACION TRIBUTARIA MAGISTER EN DIRECCION Y PLANIFICACION TRIBUTARIA	4	-	4	18	4	18	-	-	-	-
MAGISTER EN GERENCIA Y GESTION PUBLICA MAGISTER EN GERENCIA Y GESTION PUBLICA	4	-	-	-	-	-	-	-	-	-
MAGISTER EN ADMINISTRACION DE EMPRESAS MAGISTER EN ADMINISTRACION DE EMPRESAS	4	-	7	18	7	18	-	-	-	-
<b>TOTAL AREA CIENCIAS SOCIALES</b>		<b>-</b>	<b>19</b>	<b>57</b>	<b>37</b>	<b>116</b>	<b>-</b>	<b>-</b>	<b>4</b>	<b>22</b>
<b>AREA DERECHO</b>										
MAGISTER EN DERECHO CONSTITUCIONAL MAGISTER EN DERECHO CONSTITUCIONAL	4	-	1	7	3	17	-	-	-	3
MAGISTER EN DERECHO PENAL MAGISTER EN DERECHO PENAL	3	-	1	12	11	52	-	-	1	7
<b>TOTAL AREA DERECHO</b>		<b>-</b>	<b>2</b>	<b>19</b>	<b>14</b>	<b>69</b>	<b>-</b>	<b>-</b>	<b>1</b>	<b>10</b>
<b>AREA EDUCACION</b>										
MAGISTER EN EDUCACION BASADA EN COMPETENCIAS MAGISTER EN EDUCACION BASADA EN COMPETENCIAS	4	-	10	19	34	63	-	-	2	3
MAGISTER EN TRASTORNOS DEL LENGUAJE MAGISTER EN TRASTORNOS DEL LENGUAJE	4	-	-	-	10	15	-	-	-	-
MAGISTER EN TRASTORNOS DEL LENGUAJE Y DEL HABLA MAGISTER EN TRASTORNOS DEL LENGUAJE Y DEL HABLA	4	-	25	27	25	27	-	-	-	-
<b>TOTAL AREA EDUCACION</b>		<b>-</b>	<b>35</b>	<b>46</b>	<b>69</b>	<b>105</b>	<b>-</b>	<b>-</b>	<b>2</b>	<b>3</b>
<b>TOTAL CAMPUS SANTIAGO</b>		<b>-</b>	<b>56</b>	<b>122</b>	<b>120</b>	<b>290</b>	<b>-</b>	<b>-</b>	<b>7</b>	<b>35</b>
<b>TOTAL ENTIDAD</b>		<b>-</b>	<b>143</b>	<b>325</b>	<b>405</b>	<b>967</b>	<b>-</b>	<b>-</b>	<b>32</b>	<b>115</b>

## NIVEL: DOCTORADO

Vacantes y Matrículas; Egresados y Titulados por Carrera o Programas según Área del Conocimiento y Nivel de Estudio, Desagregadas por Género

Area/Carrera Titulo o Grado	Duración Semestres	VACANTES	MATRICULA 1ER AÑO		MATRICULA TOTAL		EGRESADOS		TITULADOS	
			Sexo Femenino	Ambos Sexos	Sexo Femenino	Ambos Sexos	Sexo Femenino	Ambos Sexos	Sexo Femenino	Ambos Sexos
<b>CASA CENTRAL</b>										
<b>AREA AGROPECUARIA Y CIENCIAS DEL MAR</b>										
DOCTORADO EN CIENCIAS AGRARIAS DOCTOR EN CIENCIAS AGRARIAS	8	-	-	5	6	18	-	-	-	-
<b>TOTAL AREA AGROPECUARIA Y CIENCIAS DEL MAR</b>		<b>-</b>	<b>-</b>	<b>5</b>	<b>6</b>	<b>18</b>	<b>-</b>	<b>-</b>	<b>-</b>	<b>-</b>
<b>AREA CIENCIAS NATURALES Y MATEMATICAS</b>										
DOCTORADO EN CIENCIAS M/ INGENIERIA GENETICA VEGETAL DOCTOR EN CIENCIAS M/ INGENIERIA GENETICA VEGETAL	8	-	2	6	16	40	-	-	1	5
DOCTORADO EN CIENCIAS M/ INVESTIGACION Y DESARROLLO DE PRODUCTOS NATURALES DOCTOR EN CIENCIAS M/ INVESTIGACION Y DESARROLLO DE PRODUCTOS NATURALES	7	-	2	3	2	3	-	-	-	-
DOCTORADO EN MATEMATICAS DOCTOR EN MATEMATICAS	8	-	-	-	2	2	-	-	-	-
<b>TOTAL AREA CIENCIAS NATURALES Y MATEMATICAS</b>		<b>-</b>	<b>4</b>	<b>9</b>	<b>20</b>	<b>45</b>	<b>-</b>	<b>-</b>	<b>1</b>	<b>5</b>
<b>TOTAL CASA CENTRAL</b>		<b>-</b>	<b>4</b>	<b>14</b>	<b>26</b>	<b>63</b>	<b>-</b>	<b>-</b>	<b>1</b>	<b>5</b>
<b>TOTAL ENTIDAD</b>		<b>-</b>	<b>4</b>	<b>14</b>	<b>26</b>	<b>63</b>	<b>-</b>	<b>-</b>	<b>1</b>	<b>5</b>

## NIVEL: POSTITULO

Vacantes y Matrículas; Egresados y Titulados por Carrera o Programas según Área del Conocimiento y Nivel de Estudio, Desagregadas por Género

Area/Carrera Titulo o Grado	Duración Semestres	VACANTES	MATRICULA 1ER AÑO		MATRICULA TOTAL		EGRESADOS		TITULADOS	
			Sexo Femenino	Ambos Sexos	Sexo Femenino	Ambos Sexos	Sexo Femenino	Ambos Sexos	Sexo Femenino	Ambos Sexos
<b>CASA CENTRAL</b>										
<b>AREA SALUD</b>										
PROGRAMA DE ESPECIALIZACION EN ORTODONCIA Y ORTOPEDIA DENTOFACIAL PROGRAMA DE ESPECIALIZACION EN ORTODONCIA Y ORTOPEDIA DENTOFACIAL	6	-	-	-	5	16	-	-	1	5
PROGRAMA DE ESPECIALIZACION EN RADIOLOGIA MAXILOFACIAL PROGRAMA DE ESPECIALIZACION EN RADIOLOGIA MAXILOFACIAL	4	-	2	2	3	4	-	-	2	2
PROGRAMA DE ESPECIALIZACION EN ODONTOPEDIATRIA PROGRAMA DE ESPECIALIZACION EN ODONTOPEDIATRIA	4	-	2	2	4	5	-	-	-	-
PROGRAMA DE ESPECIALIZACION EN REHABILITACION ORAL PROGRAMA DE ESPECIALIZACION EN REHABILITACION ORAL	4	-	1	1	4	6	-	-	-	-
<b>TOTAL AREA SALUD</b>		<b>-</b>	<b>5</b>	<b>5</b>	<b>16</b>	<b>31</b>	<b>-</b>	<b>-</b>	<b>3</b>	<b>7</b>
<b>TOTAL CASA CENTRAL</b>		<b>-</b>	<b>5</b>	<b>5</b>	<b>16</b>	<b>31</b>	<b>-</b>	<b>-</b>	<b>3</b>	<b>7</b>
<b>TOTAL ENTIDAD</b>		<b>-</b>	<b>5</b>	<b>5</b>	<b>16</b>	<b>31</b>	<b>-</b>	<b>-</b>	<b>3</b>	<b>7</b>

<b>PERSONAL ACADEMICO</b> (Número de Personas)	<b>DOCTORADO</b>	<b>MAGISTER</b>	<b>TITULADOS</b>	<b>OTROS</b>	<b>TOTAL</b>
JORNADA COMPLETA	134	132	34	0	300
1/2 JORNADA	9	16	10	0	35
JORNADA HORAS	9	26	10	0	45
<b>TOTAL</b>	<b>152</b>	<b>174</b>	<b>54</b>	<b>0</b>	<b>380</b>
<b>Nº JORNADAS COMPLETAS EQUIVALENTES</b> (Nº J.C.E. = Nº HORAS/44)	<b>145</b>	<b>149</b>	<b>41</b>	<b>0</b>	<b>335</b>

<b>PERSONAL NO ACADEMICO</b> (Número de Personas)	<b>CON TITULO PROFESIONAL</b>	<b>SIN TITULO PROFESIONAL</b>	<b>PERSONAL DE SERVICIO</b>	<b>TOTAL</b>
	161	99	36	296

**BALANCE DE EJECUCION PRESUPUESTARIA**

Universidad de Talca

(Valores en Miles de Pesos de cada Año)

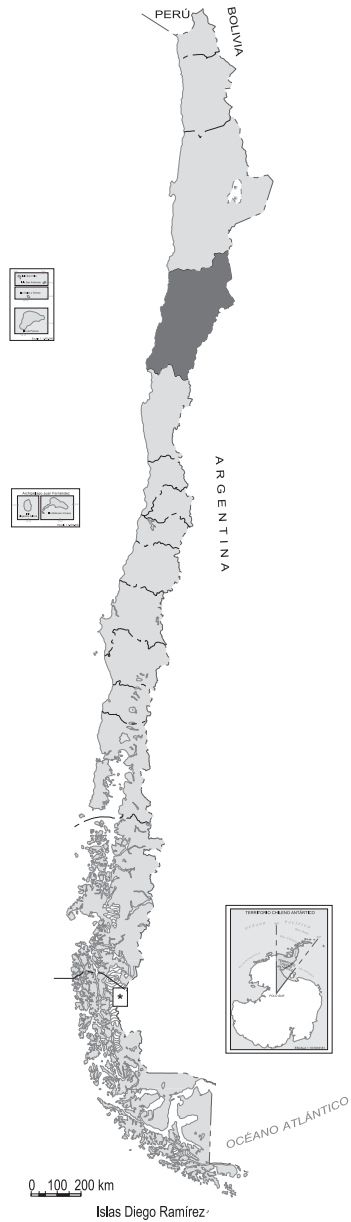
	<b>AÑO 2006</b>	<b>AÑO 2007</b>	<b>AÑO 2008</b>
<b>INGRESOS</b>	<b>23.828.915</b>	<b>26.703.179</b>	<b>28.679.528</b>
<b>1. INGRESOS DE OPERACION</b>	<b>10.095.041</b>	<b>11.352.507</b>	<b>12.467.957</b>
1.1 Venta de bienes y servicios	280.000	277.327	251.310
1.2 Renta de Inversiones	172.000	408.904	360.481
1.3 Aranceles de Matrícula	9.643.041	10.666.276	11.856.166
<b>2. VENTAS DE ACTIVOS</b>	<b>680.000</b>	<b>0</b>	<b>0</b>
2.1 Activos Físicos	680.000	0	0
2.2 Activos Financieros	0	0	0
<b>3. TRANSFERENCIAS</b>	<b>3.461.356</b>	<b>5.036.861</b>	<b>5.273.616</b>
3.1 Del sector Privado	0	0	0
3.2 De Organismos del Sector Público	3.461.356	5.036.861	5.273.616
3.3 Ley N° 16.681	0	0	0
<b>4. ENDEUDAMIENTO</b>	<b>1.234.263</b>	<b>0</b>	<b>0</b>
4.1 Interno	1.234.263	0	0
4.2 Externo	0	0	0
4.3 Proveedores	0	0	0
<b>5. FINANCIAMIENTO FISCAL</b>	<b>7.108.255</b>	<b>7.556.789</b>	<b>8.842.009</b>
5.1 Aporte Fiscal Directo	5.860.207	6.737.731	7.444.979
5.2 Aporte Fiscal Indirecto	308.048	328.295	294.513
5.3 Pagarés Universitarios T.G.R.	0	0	0
5.4 Recuperación Préstamos por Crédito Fiscal	940.000	490.763	1.102.517
5.5 Otros Aportes	0	0	0
<b>6. RECUPERACION OTROS PRESTAMOS</b>	<b>800.000</b>	<b>1.005.628</b>	<b>394.771</b>
6.1 Préstamos Inciso 3º, Art. 70, Ley 18.591	0	0	0
6.2 Otros Préstamos	800.000	1.005.628	394.771
<b>7. OTROS INGRESOS</b>	<b>450.000</b>	<b>1.694.138</b>	<b>1.701.175</b>
7.1 Leyes Especiales	0	0	0
7.2 Otros Ingresos	450.000	1.694.138	1.701.175
<b>8. SALDO INICIAL DE CAJA</b>	<b>0</b>	<b>57.256</b>	<b>0</b>

**BALANCE DE EJECUCION PRESUPUESTARIA**

Universidad de Talca

(Valores en Miles de Pesos de cada Año)

	<b>AÑO 2006</b>	<b>AÑO 2007</b>	<b>AÑO 2008</b>
<b>GASTOS</b>	<b>23.828.915</b>	<b>26.703.179</b>	<b>28.361.918</b>
<b>A. DE OPERACION</b>	<b>15.262.594</b>	<b>17.543.818</b>	<b>20.352.801</b>
<b>1. GASTOS EN PERSONAL</b>	<b>11.425.822</b>	<b>12.472.485</b>	<b>13.608.898</b>
1.1 Directivos	434.060	326.467	380.961
1.2 Académicos	8.297.031	9.098.849	9.983.725
1.3 No Académicos	2.172.781	2.249.797	2.513.292
1.4 Honorarios	376.150	720.847	624.188
1.5 Viáticos	66.000	43.705	48.500
1.6 Horas Extraordinarias	0	0	0
1.7 Jornales	0	0	0
1.8 Aportes Patronales	79.800	32.820	58.232
<b>2. COMPRA DE BIENES Y SERVICIOS</b>	<b>2.886.291</b>	<b>3.583.582</b>	<b>3.995.648</b>
<b>3. TRANSFERENCIAS</b>	<b>950.481</b>	<b>1.487.751</b>	<b>2.748.255</b>
3.1 Corporaciones de Televisión	0	0	0
3.2 Becas Estudiantiles	600.908	1.245.206	2.548.032
3.3 Fondos Centrales Investigación	220.500	85.467	48.680
3.4 Fondos Centrales de Extensión	0	0	0
3.5 Otras Transferencias	129.073	157.078	151.543
<b>B. DE INVERSION</b>	<b>8.206.321</b>	<b>7.648.203</b>	<b>6.940.722</b>
<b>4. INVERSION REAL</b>	<b>3.022.872</b>	<b>2.491.559</b>	<b>1.208.993</b>
<b>5. INVERSION FINANCIERA</b>	<b>5.183.449</b>	<b>5.156.644</b>	<b>5.731.729</b>
5.1 Préstamos Estudiantiles	4.863.499	4.690.173	4.011.378
Inciso 3º, Art. 70, Ley 18.591	0	0	0
Otros Préstamos	304.950	367.804	1.665.029
5.2 Compra de Títulos y Valores	15.000	98.667	55.322
<b>C. DE AMORTIZACION</b>	<b>360.000</b>	<b>1.475.390</b>	<b>1.068.395</b>
<b>6. SERVICIO DE DEUDA</b>	<b>0</b>	<b>164.577</b>	<b>299.733</b>
6.1 Interna	0	164.577	299.733
6.2 Externa	0	0	0
6.3 Proveedores	0	0	0
<b>7. COMPROMISOS PENDIENTES</b>	<b>360.000</b>	<b>1.310.813</b>	<b>768.662</b>
<b>D. OTROS</b>	<b>0</b>	<b>35.768</b>	<b>0</b>
<b>8. OTROS</b>	<b>0</b>	<b>35.768</b>	<b>0</b>
<b>9. SALDO FINAL DE CAJA</b>	<b>0</b>	<b>0</b>	<b>0</b>



# Universidad de Atacama

III REGIÓN DE ATACAMA

AVENIDA COPAYAPU 485 · COPIAPO, CHILE  
TELEFONO: (52) 206 500  
Sitio WEB: <http://www.uda.cl>

# Universidad de Atacama

Creada el 26 de Octubre de 1981

Información General 2008	TOTAL ALUMNOS				Nº DE CARRERAS Y PROGRAMAS CON MATRICULA			
	Pregrado	Magíster	Doctorado	Posítulo	Pregrado	Magíster	Doctorado	Posítulo
<b>TOTAL ENTIDAD</b>	<b>2.966</b>	-	-	-	<b>50</b>	-	-	-



**NIVEL: PREGRADO**

Vacantes y Matrículas; Egresados y Titulados por Carrera o Programas según Área del Conocimiento y Nivel de Estudio, Desagregadas por Género

Área/Carrera Título o Grado	Duración Semestres	VACANTES	MATRICULA 1ER AÑO		MATRICULA TOTAL		EGRESADOS		TITULADOS	
			Sexo Femenino	Ambos Sexos	Sexo Femenino	Ambos Sexos	Sexo Femenino	Ambos Sexos	Sexo Femenino	Ambos Sexos
<b>AREA CIENCIAS NATURALES Y MATEMATICAS</b>										
GEOLOGIA GEOLOGO	12	35	14	49	24	69	-	-	-	-
<b>TOTAL AREA CIENCIAS NATURALES Y MATEMATICAS</b>		<b>35</b>	<b>14</b>	<b>49</b>	<b>24</b>	<b>69</b>	<b>-</b>	<b>-</b>	<b>-</b>	<b>-</b>
<b>AREA CIENCIAS SOCIALES</b>										
PROGRAMA DE CONTADOR PUBLICO AUDITOR (V) (PROG. ESP.)		-	-	-	-	-	-	-	-	-
ASISTENTE AUDITOR	6								3	5
CONTADOR PUBLICO	8								2	4
CONTADOR PUBLICO AUDITOR	10								1	5
TECNOLOGIA UNIVERSITARIA EN ADMINISTRACION DE EMPRESAS TECNICO EN ADMINISTRACION DE EMPRESAS	6	-	-	-	2	3	1	1	5	14
TRABAJO SOCIAL (D) LICENCIADO EN TRABAJO SOCIAL TRABAJADOR SOCIAL	10	40	34	40	75	93	-	-	-	-
TECNOLOGO EN ADMINISTRACION DE EMPRESAS TECNOLOGO EN ADMINISTRACION DE EMPRESAS	6	20	13	19	33	46	7	10	-	-
TECNOLOGIA UNIVERSITARIA EN ADMINISTRACION DE EMPRESAS (**)(3) TECNICO UNIVERSITARIO EN ADMINISTRACION DE EMPRESAS	4	-	12	23	12	23	-	-	-	-
TECNOLOGIA UNIVERSITARIA EN ADMINISTRACION DE EMPRESAS (3) TECNICO UNIVERSITARIO EN ADMINISTRACION DE EMPRESAS	6	-	21	25	43	60	-	-	5	7
TRABAJO SOCIAL (3) LICENCIADO EN TRABAJO SOCIAL TRABAJADOR SOCIAL	10	-	-	-	22	25	-	-	-	-
INGENIERIA DE EJECUCION EN ADMINISTRACION DE EMPRESAS (*) (3) INGENIERO DE EJECUCION EN ADMINISTRACION DE EMPRESAS	5	-	-	-	21	36	-	-	7	10
<b>TOTAL AREA CIENCIAS SOCIALES</b>		<b>60</b>	<b>80</b>	<b>107</b>	<b>208</b>	<b>286</b>	<b>8</b>	<b>11</b>	<b>23</b>	<b>45</b>
<b>AREA DERECHO</b>										
DERECHO LICENCIADO EN CIENCIAS JURIDICAS	10	80	56	103	132	233	16	31	-	-
TECNOLOGIA EN ASISTENCIA JUDICIAL (*) (3) ASISTENTE JUDICIAL	6	-	9	15	41	52	-	-	12	15
<b>TOTAL AREA DERECHO</b>		<b>80</b>	<b>65</b>	<b>118</b>	<b>173</b>	<b>285</b>	<b>16</b>	<b>31</b>	<b>12</b>	<b>15</b>
<b>AREA HUMANIDADES</b>										
LICENCIATURA EN IDIOMA INGLES Y TRADUCTOR INGLES - ESPAÑOL LICENCIADO EN IDIOMA INGLES TRADUCTOR INGLES - ESPAÑOL	10	20	12	19	44	72	11	11	21	25
<b>TOTAL AREA HUMANIDADES</b>		<b>20</b>	<b>12</b>	<b>19</b>	<b>44</b>	<b>72</b>	<b>11</b>	<b>11</b>	<b>21</b>	<b>25</b>

(\*) Requisito de Ingreso: Ser Egresado de Tecnología Universitaria en Administración de Empresas.

(\*\*) El Plan de Estudios en la Carrera de Administración de Empresas (3) tiene una duración de 4 semestres a contar del 12 del junio de 2008.

(3) Programa Especial: Sin Prueba de Selección Universitaria (PSU) y sin vacantes preestablecidas. Programa Vespertino.

**NIVEL: PREGRADO**

Vacantes y Matrículas; Egresados y Titulados por Carrera o Programas según Área del Conocimiento y Nivel de Estudio, Desagregadas por Género

Area/Carrera Titulo o Grado	Duración Semestres	VACANTES	MATRICULA 1ER AÑO		MATRICULA TOTAL		EGRESADOS		TITULADOS	
			Sexo Femenino	Ambos Sexos	Sexo Femenino	Ambos Sexos	Sexo Femenino	Ambos Sexos	Sexo Femenino	Ambos Sexos
<b>AREA EDUCACION</b>										
PEDAGOGIA EN EDUCACION GENERAL BASICA	-	35	32	38	99	120	-	-	-	-
LICENCIADO EN EDUCACION PROFESOR DE EDUCACION GENERAL BASICA	8	-	-	-	-	-	16	17	28	32
PEDAGOGIA EN EDUCACION PARVULARIA	-	25	18	18	74	75	-	-	-	-
LICENCIADO EN EDUCACION PROFESOR DE EDUCACION PARVULARIA	8	-	-	-	-	-	22	22	21	21
PEDAGOGIA EN INGLES	-	30	22	29	69	86	-	-	-	-
LICENCIADO EN EDUCACION PROFESOR DE INGLES	10	-	-	-	-	-	10	13	8	12
PEDAGOGIA EN EDUCACION FISICA (GENERAL)	-	30	9	30	53	119	-	-	-	-
LICENCIADO EN EDUCACION PROFESOR DE EDUCACION FISICA	10	-	-	-	-	-	17	30	12	31
REGULARIZACION DE TITULO DE LICENCIATURA EN EDUCACION Y PEDAGOGIA EN INGLES (3)	-	-	24	28	24	28	-	-	-	-
PROFESOR DE INGLES LICENCIADO EN EDUCACION	3 -	-	-	-	-	-	-	-	-	-
<b>TOTAL AREA EDUCACION</b>		<b>120</b>	<b>105</b>	<b>143</b>	<b>319</b>	<b>428</b>	<b>65</b>	<b>82</b>	<b>69</b>	<b>96</b>
<b>AREA TECNOLOGIA</b>										
INGENIERIA CIVIL EN METALURGIA	-	45	24	53	64	161	-	-	-	-
INGENIERO CIVIL M/ METALURGIA LICENCIADO EN CIENCIAS DE LA INGENIERIA	12 -	-	-	-	-	-	3	10	3	12
INGENIERIA CIVIL EN METALURGIA (V) (1)	-	-	1	13	1	22	-	-	-	-
INGENIERO CIVIL M/ METALURGIA	12	-	-	-	-	-	-	-	2	4
INGENIERIA CIVIL EN MINAS	-	60	14	81	46	301	-	-	-	-
INGENIERO CIVIL M/ MINAS LICENCIADO EN CIENCIAS DE LA INGENIERIA	12 -	-	-	-	-	-	-	12	-	6
INGENIERIA CIVIL EN MINAS (V) (1)	-	-	-	16	-	16	-	-	-	-
INGENIERO CIVIL M/ MINAS	12	-	-	-	-	-	-	-	-	-
INGENIERIA CIVIL INDUSTRIAL	-	50	26	58	99	241	-	-	-	-
INGENIERO CIVIL INDUSTRIAL LICENCIADO EN CIENCIAS DE LA INGENIERIA	12 -	-	-	-	-	-	11	19	7	16
INGENIERO DE EJECUCION INDUSTRIAL	8	-	-	-	-	-	-	-	-	2
INGENIERIA CIVIL INDUSTRIAL (V) (1)	-	-	6	35	15	99	-	-	-	-
INGENIERO CIVIL INDUSTRIAL INGENIERO DE EJECUCION INDUSTRIAL	6 8	-	-	-	-	-	-	-	1	28
INGENIERIA CIVIL EN COMPUTACION E INFORMATICA	-	45	7	45	19	120	-	-	-	-
INGENIERO CIVIL EN COMPUTACION E INFORMATICA LICENCIADO EN CIENCIAS DE LA INGENIERIA	12 -	-	-	-	-	-	-	-	-	2
PLAN COMUN TECNOLOGIA UNIVERSITARIA EN MANTENCION DE EQUIPOS	-	-	-	-	-	3	-	-	-	-
TECNICO UNIVERSITARIO EN MANTENCION DE EQUIPOS INDUSTRIALES M/MECANICA	6	-	-	-	-	-	-	-	1	5
TECNICO UNIVERSITARIO EN MANTENCION DE EQUIPOS INDUSTRIALES M/ELECTRICA	6	-	-	-	-	-	-	-	-	2
TECNOLOGIA UNIVERSITARIA EN OBRAS CIVILES	-	-	-	-	1	1	-	-	-	-
TECNICO UNIVERSITARIO EN OBRAS CIVILES	6	-	-	-	-	-	1	1	4	8
TECNOLOGIA UNIVERSITARIA EN PLANTAS METALURGICAS	-	-	-	-	-	-	-	-	-	-
TECNICO UNIVERSITARIO EN PLANTAS METALURGICAS	6	-	-	-	-	-	-	-	2	6

(1) Plan Especial de Estudios para Ingenieros de Ejecución.

(3) Programa Especial: Sin Prueba de Selección Universitaria (PSU) y sin vacantes preestablecidas. Programa Vespertino.

**NIVEL: PREGRADO**

Vacantes y Matrículas; Egresados y Titulados por Carrera o Programas según Área del Conocimiento y Nivel de Estudio, Desagregadas por Género

Area/Carrera Titulo o Grado	Duración Semestres	VACANTES	MATRICULA 1ER AÑO		MATRICULA TOTAL		EGRESADOS		TITULADOS	
			Sexo Femenino	Ambos Sexos	Sexo Femenino	Ambos Sexos	Sexo Femenino	Ambos Sexos	Sexo Femenino	Ambos Sexos
TECNOLOGIA UNIV. EN ANALISIS Y PROGRAMACION DE SISTEMAS COMPUTACIONALES		-	-	-	-	3				
TECNICO UNIVERSITARIO EN ANALISIS Y PROGRAMACION DE SISTEMAS COMPUTACIONALES	6						-	-	-	5
TECNOLOGIA UNIVERSITARIA EN INSTRUMENTACION Y AUTOMATIZACION INDUSTRIAL	-						-	-	-	6
TECNICO UNIVERSITARIO EN INSTRUMENTACION Y AUTOMATIZACION INDUSTRIAL	6						-	-	-	6
TECNOLOGIA UNIVERSITARIA EN INSTRUMENTACION Y AUTOMATIZACION INDUSTRIAL (V)		-	-	-	-	-				
TECNICO UNIVERSITARIO EN INSTRUMENTACION Y AUTOMATIZACION INDUSTRIAL	6						-	-	1	19
TECNOLOGO EN MANTENIMIENTO MECANICO		20	2	12	3	42		8		
TECNOLOGO EN MANTENIMIENTO MECANICO	6						-		-	-
TECNOLOGO EN CONSTRUCCION CIVIL		-	-	-	12	31				
TECNOLOGO EN CONSTRUCCION CIVIL	6						1	1	-	-
TECNOLOGO EN METALURGIA		20	3	11	17	49				
TECNOLOGO EN METALURGIA	6						2	7	-	-
TECNOLOGO EN ELECTRICIDAD		20	-	11	1	31				
TECNOLOGO EN ELECTRICIDAD	6						-	2	-	-
TECNOLOGO EN INFORMATICA		20	3	11	7	34				
TECNOLOGO EN INFORMATICA	6						2	4	-	-
TECNOLOGO EN INSTRUMENTACION Y AUTOMATIZACION INDUSTRIAL		35	2	19	6	83				
TECNOLOGO EN INSTRUMENTACION Y AUTOMATIZACION INDUSTRIAL	6						-	16	-	-
INGENIERIA CIVIL EN MECANICA (2)		10	-	10	1	11				
INGENIERO CIVIL MECANICO	12						-	-	-	-
LICENCIADO EN CIENCIAS DE LA INGENIERIA	8						-	-	-	-
INGENIERIA CIVIL EN ELECTRICIDAD (2)		10	1	10	1	11				
INGENIERO CIVIL EN ELECTRICIDAD	12						-	-	-	-
LICENCIADO EN CIENCIAS DE LA INGENIERIA	8						-	-	-	-
INGENIERIA CIVIL EN ELECTRONICA (2)		10	-	7	-	8				
INGENIERO CIVIL EN ELECTRONICA	12						-	-	-	-
LICENCIADO EN CIENCIAS DE LA INGENIERIA	8						-	-	-	-
CONSTRUCCION CIVIL		40	18	41	18	41				
CONSTRUCTOR CIVIL	8						-	-	-	-
LICENCIADO EN CONSTRUCCION CIVIL	-						-	-	-	-
TECNOLOGIA UNIVERSITARIA EN INSTRUMENTACION Y AUTOMATIZACION INDUSTRIAL (3)		-	-	-	1	53				
TECNICO UNIVERSITARIO EN INSTRUMENTACION Y AUTOMATIZACION INDUSTRIAL	4						-	-	-	-
TECNOLOGIA UNIVERSITARIA EN ELECTRICIDAD (3)		-	-	-	-	20				
TECNICO UNIVERSITARIO EN ELECTRICIDAD	4						-	-	-	5
TECNOLOGIA UNIVERSITARIA EN PROCESAMIENTO DE MINERALES (3)		-	3	14	3	14				
TECNICO UNIVERSITARIO EN PROCESAMIENTO DE MINERALES	4						-	-	-	-
TECNOLOGIA UNIVERSITARIA EN MINAS (3)		-	1	15	1	15				
TECNICO UNIVERSITARIO EN MINAS	4						-	-	-	-
TECNOLOGIA UNIVERSITARIA EN AUTOMATIZACION INDUSTRIAL (3)		-	-	32	-	32				
TECNICO UNIVERSITARIO EN AUTOMATIZACION INDUSTRIAL	4						-	-	-	-
TECNOLOGIA UNIVERSITARIA EN OBRAS CIVILES (3)		-	-	-	2	19				
TECNICO UNIVERSITARIO EN OBRAS CIVILES	6						-	-	-	-
TECNOLOGIA UNIVERSITARIA EN PLANTAS METALURGICAS (3)		-	6	15	18	56				
TECNICO UNIVERSITARIO EN PLANTAS METALURGICAS	6						-	-	-	-

(2) Carreras dictadas en convenio con la Universidad de Tarapacá, Arica: Los alumnos cursan los primeros cuatro semestres en la Universidad de Atacama, y los restantes, en la Universidad de Tarapacá.

(3) Programa Especial: Sin Prueba de Selección Universitaria (PSU) y sin vacantes preestablecidas. Programa Vespertino.

## NIVEL: PREGRADO

Vacantes y Matrículas; Egresados y Titulados por Carrera o Programas según Área del Conocimiento y Nivel de Estudio, Desagregadas por Género

Area/Carrera Titulo o Grado	Duración Semestres	VACANTES	MATRICULA 1ER AÑO		MATRICULA TOTAL		EGRESADOS		TITULADOS	
			Sexo Femenino	Ambos Sexos	Sexo Femenino	Ambos Sexos	Sexo Femenino	Ambos Sexos	Sexo Femenino	Ambos Sexos
TECNOLOGIA UNIVERSITARIA EN MANTENCION DE EQUIPOS INDUSTRIALES M/MECANICA (3) TECNICO UNIVERSITARIO EN MANTENCION DE EQUIPOS INDUSTRIALES M/MECANICA	6	-	-	40	-	40	-	-	-	-
TECNOLOGIA UNIVERSITARIA EN MINAS (3) TECNICO UNIVERSITARIA EN MINAS	6	-	-	-	13	46	-	-	-	-
INGENIERIA DE EJECUCION EN METALURGIA (3) INGENIERO EN EJECUCION EN METALURGIA	8	-	5	31	6	38	-	-	-	1
<b>TOTAL AREA TECNOLOGIA</b>		<b>385</b>	<b>122</b>	<b>580</b>	<b>355</b>	<b>1.647</b>	<b>20</b>	<b>80</b>	<b>21</b>	<b>127</b>
<b>AREA SALUD</b>										
ENFERMERIA Y LICENCIATURA EN ENFERMERIA ENFERMERO(A) LICENCIADO EN ENFERMERIA	10 -	40	46	51	46	51	-	-	-	-
ENFERMERIA Y LICENCIATURA EN ENFERMERIA (3) ENFERMERO(A) LICENCIADO EN ENFERMERIA	10 -	-	-	-	8	97	-	-	2	3
TECNOLOGIA UNIVERSITARIA EN GERONTOLOGIA SOCIAL (3) TECNICO UNIVERSITARIO EN GERONTOLOGIA SOCIAL	6	-	8	10	27	31	-	-	-	-
<b>TOTAL AREA SALUD</b>		<b>40</b>	<b>54</b>	<b>61</b>	<b>81</b>	<b>179</b>	<b>-</b>	<b>-</b>	<b>2</b>	<b>3</b>
<b>TOTAL ENTIDAD</b>		<b>740</b>	<b>452</b>	<b>1.077</b>	<b>1.204</b>	<b>2.966</b>	<b>120</b>	<b>215</b>	<b>148</b>	<b>311</b>

(3) Programa Especial: Sin Prueba de Selección Universitaria (PSU) y sin vacantes preestablecidas. Programa Vespertino.

## NIVEL: POSTITULO

Vacantes y Matrículas; Egresados y Titulados por Carrera o Programas según Área del Conocimiento y Nivel de Estudio, Desagregadas por Género

Area/Carrera Titulo o Grado	Duración Semestres	VACANTES	MATRICULA 1ER AÑO		MATRICULA TOTAL		EGRESADOS		TITULADOS	
			Sexo Femenino	Ambos Sexos	Sexo Femenino	Ambos Sexos	Sexo Femenino	Ambos Sexos	Sexo Femenino	Ambos Sexos
DIPLOMADO EN EVALUACION DE PROYECTOS DIPLOMA EN EVALUACION DE PROYECTOS	2	-	-	-	-	-	-	-	-	-
LICENCIATURA EN CIENCIAS DE LA INGENIERIA LICENCIADO EN CIENCIAS DE LA INGENIERIA	2	-	-	-	-	-	-	-	-	-
<b>TOTAL AREA TECNOLOGIA</b>		<b>-</b>	<b>-</b>	<b>-</b>	<b>-</b>	<b>-</b>	<b>-</b>	<b>-</b>	<b>-</b>	<b>-</b>
<b>TOTAL ENTIDAD</b>		<b>-</b>	<b>-</b>	<b>-</b>	<b>-</b>	<b>-</b>	<b>-</b>	<b>-</b>	<b>-</b>	<b>-</b>

<b>PERSONAL ACADEMICO</b> (Número de Personas)	<b>DOCTORADO</b>	<b>MAGISTER</b>	<b>TITULADOS</b>	<b>OTROS</b>	<b>TOTAL</b>
JORNADA COMPLETA	26	36	87	3	152
1/2 JORNADA	0	1	13	0	14
JORNADA HORAS	0	1	4	0	5
<b>TOTAL</b>	<b>26</b>	<b>38</b>	<b>104</b>	<b>3</b>	<b>171</b>
<b>Nº JORNADAS COMPLETAS EQUIVALENTES</b> (Nº J.C.E. = Nº HORAS/44)	<b>26</b>	<b>37</b>	<b>94</b>	<b>3</b>	<b>160</b>

<b>PERSONAL NO ACADEMICO</b> (Número de Personas)	<b>CON TITULO PROFESIONAL</b>	<b>SIN TITULO PROFESIONAL</b>	<b>PERSONAL DE SERVICIO</b>	<b>TOTAL</b>
	72	82	57	211

**BALANCE DE EJECUCION PRESUPUESTARIA**

Universidad de Atacama

(Valores en Miles de Pesos de cada Año)

	<b>AÑO 2006*</b>	<b>AÑO 2007</b>	<b>AÑO 2008</b>
<b>INGRESOS</b>	<b>9.403.145</b>	<b>8.393.925</b>	<b>11.415.038</b>
<b>1. INGRESOS DE OPERACION</b>	<b>1.744.558</b>	<b>2.084.517</b>	<b>2.396.274</b>
1.1 Venta de bienes y servicios	190.092	445.231	580.942
1.2 Renta de Inversiones	48.607	47.279	20.438
1.3 Aranceles de Matrícula	1.505.859	1.592.007	1.794.894
<b>2. VENTAS DE ACTIVOS</b>	<b>277.485</b>	<b>695.590</b>	<b>2.570.199</b>
2.1 Activos Físicos	0	0	0
2.2 Activos Financieros	277.485	695.590	2.570.199
<b>3. TRANSFERENCIAS</b>	<b>212.464</b>	<b>90.084</b>	<b>976</b>
3.1 Del sector Privado	70.440	21.969	976
3.2 De Organismos del Sector Público	142.024	68.115	0
3.3 Ley N° 16.681	0	0	0
<b>4. ENDEUDAMIENTO</b>	<b>810.290</b>	<b>0</b>	<b>0</b>
4.1 Interno	730.000	0	0
4.2 Externo	80.290	0	0
4.3 Proveedores	0	0	0
<b>5. FINANCIAMIENTO FISCAL</b>	<b>1.716.732</b>	<b>1.843.719</b>	<b>2.036.522</b>
5.1 Aporte Fiscal Directo	1.220.283	1.232.768	1.278.097
5.2 Aporte Fiscal Indirecto	8.887	10.181	13.216
5.3 Pagares Universitarios T.G.R.	0	0	0
5.4 Recuperación Préstamos por Crédito Fiscal	487.562	600.770	745.209
5.5 Otros Aportes	0	0	0
<b>6. RECUPERACION OTROS PRESTAMOS</b>	<b>1.055.451</b>	<b>1.220.826</b>	<b>1.181.854</b>
6.1 Préstamos Inciso 3º, Art. 70, Ley 18.591	1.053.854	1.219.809	1.181.287
6.2 Otros Préstamos	1.597	1.017	567
<b>7. OTROS INGRESOS</b>	<b>2.504.011</b>	<b>1.949.384</b>	<b>2.604.147</b>
7.1 Leyes Especiales	1.559.161	722.885	729.083
7.2 Otros Ingresos	944.850	1.226.499	1.875.064
<b>8. SALDO INICIAL DE CAJA</b>	<b>1.082.154</b>	<b>509.805</b>	<b>625.066</b>

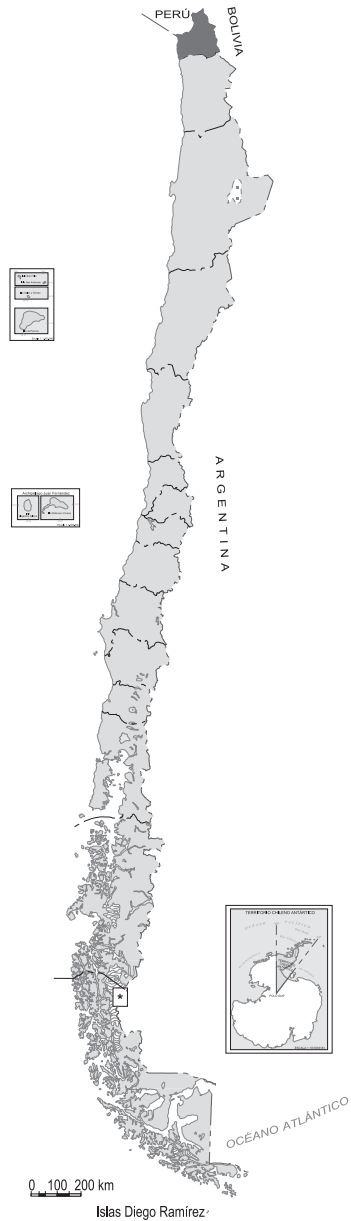
\* Valores Ingresos año 2006 modificados por la Universidad.

**BALANCE DE EJECUCION PRESUPUESTARIA**

Universidad de Atacama

(Valores en Miles de Pesos de cada Año)

	<b>AÑO 2006</b>	<b>AÑO 2007</b>	<b>AÑO 2008</b>
<b>GASTOS</b>	<b>9.403.145</b>	<b>8.393.925</b>	<b>11.415.038</b>
<b>A. DE OPERACION</b>	<b>6.113.722</b>	<b>5.619.263</b>	<b>6.009.112</b>
<b>1. GASTOS EN PERSONAL</b>	<b>4.404.584</b>	<b>4.591.431</b>	<b>5.014.849</b>
1.1 Directivos	433.349	486.374	533.674
1.2 Académicos	2.192.976	2.347.830	2.637.153
1.3 No Académicos	1.039.245	1.144.304	1.286.173
1.4 Honorarios	521.744	510.528	455.544
1.5 Viáticos	96.473	59.827	63.773
1.6 Horas Extraordinarias	18.900	2.870	4.478
1.7 Jornales	0	0	0
1.8 Aportes Patronales	101.897	39.698	34.054
<b>2. COMPRA DE BIENES Y SERVICIOS</b>	<b>993.299</b>	<b>930.818</b>	<b>852.717</b>
<b>3. TRANSFERENCIAS</b>	<b>715.839</b>	<b>97.014</b>	<b>141.546</b>
3.1 Corporaciones de Televisión	0	0	0
3.2 Becas Estudiantiles	44.686	38.476	38.686
3.3 Fondos Centrales Investigación	0	0	0
3.4 Fondos Centrales de Extensión	0	0	0
3.5 Otras Transferencias	671.153	58.538	102.860
<b>B. DE INVERSION</b>	<b>1.951.019</b>	<b>1.259.924</b>	<b>3.591.193</b>
<b>4. INVERSION REAL</b>	<b>1.800.627</b>	<b>193.354</b>	<b>276.005</b>
<b>5. INVERSION FINANCIERA</b>	<b>150.392</b>	<b>1.066.570</b>	<b>3.315.188</b>
5.1 Préstamos Estudiantiles	0	0	0
Inciso 3º, Art. 70, Ley 18.591	0	0	0
Otros Préstamos	0	0	0
5.2 Compra de Títulos y Valores	150.392	1.066.570	3.315.188
<b>C. DE AMORTIZACION</b>	<b>814.028</b>	<b>889.672</b>	<b>1.073.801</b>
<b>6. SERVICIO DE DEUDA</b>	<b>633.204</b>	<b>757.700</b>	<b>897.840</b>
6.1 Interna	630.670	753.078	896.412
6.2 Externa	2.534	36	1.428
6.3 Proveedores	0	4.586	0
<b>7. COMPROMISOS PENDIENTES</b>	<b>180.824</b>	<b>131.972</b>	<b>175.961</b>
<b>D. OTROS</b>	<b>524.376</b>	<b>625.066</b>	<b>740.932</b>
<b>8. OTROS</b>	<b>0</b>	<b>0</b>	<b>0</b>
<b>9. SALDO FINAL DE CAJA</b>	<b>524.376</b>	<b>625.066</b>	<b>740.932</b>



**UNIVERSIDAD  
DE TARAPACA**



**ARICA - CHILE**

Universidad de Tarapacá

**XV REGION DE ARICA Y  
PARINACOTA**

AVENIDA GENERAL VELASQUEZ 1775 · ARICA, CHILE

TELEFONO: (58) 205 100

Sitio WEB: <http://www.uta.cl>

# Universidad de Tarapacá

Creada el 11 de Diciembre de 1981

Información General 2008	TOTAL ALUMNOS				N° DE CARRERAS Y PROGRAMAS CON MATRICULA			
	Pregrado	Magíster	Doctorado	Postítulo	Pregrado	Magíster	Doctorado	Postítulo
<b>CASA CENTRAL</b>	<b>8.240</b>	<b>1.035</b>	<b>37</b>	<b>109</b>	<b>67</b>	<b>25</b>	<b>4</b>	<b>5</b>
<b>SEDE IQUIQUE</b>	<b>634</b>		<b>29</b>	<b>-</b>	<b>-</b>	<b>13</b>	<b>1</b>	<b>-</b>
<b>TOTAL ENTIDAD</b>	<b>8.874</b>	<b>1.064</b>	<b>37</b>	<b>109</b>	<b>80</b>	<b>26</b>	<b>4</b>	<b>5</b>



**NIVEL: PREGRADO**

Vacantes y Matrículas; Egresados y Titulados por Carrera o Programas según Área del Conocimiento y Nivel de Estudio, Desagregadas por Género

Area/Carrera Titulo o Grado	Duración Semestres	VACANTES	MATRICULA 1ER AÑO		MATRICULA TOTAL		EGRESADOS		TITULADOS	
			Sexo Femenino	Ambos Sexos	Sexo Femenino	Ambos Sexos	Sexo Femenino	Ambos Sexos	Sexo Femenino	Ambos Sexos
<b>CASA CENTRAL</b>										
<b>AREA AGROPECUARIA Y CIENCIAS DEL MAR</b>										
AGRONOMIA		50	22	51	146	328	-	-	10	25
INGENIERO AGRONOMO LICENCIADO EN AGRONOMIA	10 -						-	-		
<b>TOTAL AREA AGROPECUARIA Y CIENCIAS DEL MAR</b>		<b>50</b>	<b>22</b>	<b>51</b>	<b>146</b>	<b>328</b>	<b>-</b>	<b>-</b>	<b>10</b>	<b>25</b>
<b>AREA CIENCIAS NATURALES Y MATEMATICAS</b>										
QUIMICO LABORATORISTA		-	-	-	48	85	-	-	8	20
QUIMICO LABORATORISTA LICENCIADO EN QUIMICA	9 -						-	-		
INGENIERIA QUIMICA AMBIENTAL		30	24	30	40	61	-	-	-	-
INGENIERO QUIMICO AMBIENTAL LICENCIADO EN CIENCIAS AMBIENTALES	10 -						-	-	-	-
LICENCIATURA EN CIENCIAS EXACTAS (INGRESO COMUN)		35	4	15	14	45	-	-	-	-
INGENIERO MATEMATICO LICENCIADO EN CIENCIAS EXACTAS, MENCIÓN MATEMÁTICA APLICADA	10 -						-	-	-	-
PROFESOR DE ENSEÑANZA MEDIA EN MATEMÁTICA Y COMPUTACION LICENCIADO EN CIENCIAS EXACTAS, MENCIÓN MATEMÁTICA Y COMPUTACION	10 -						-	-	-	-
PROFESOR DE ENSEÑANZA MEDIA EN FÍSICA Y MATEMÁTICA LICENCIADO EN CIENCIAS EXACTAS, MENCIÓN FÍSICA Y MATEMÁTICA	10 -						-	-	-	-
QUIMICA (INGRESO COMUN)		40	31	49	58	105	-	-	-	-
QUIMICO LABORATORISTA LICENCIADO EN QUIMICA	8 -						-	-	-	-
INGENIERO QUIMICO AMBIENTAL LICENCIADO EN CIENCIAS AMBIENTALES	10 -						-	-	-	-
INGENIERO MATEMATICO		-	-	-	1	7	-	-	-	-
INGENIERO MATEMATICO LICENCIADO EN CIENCIAS EXACTAS, MENCIÓN MATEMÁTICA APLICADA	10 -						-	-	-	-
BACHILLER EN CIENCIAS EXACTAS	4						-	-	-	-
QUIMICO QUIMICO	9				5	6	-	-	-	-
<b>TOTAL AREA CIENCIAS NATURALES Y MATEMATICAS</b>		<b>105</b>	<b>59</b>	<b>94</b>	<b>166</b>	<b>309</b>	<b>-</b>	<b>-</b>	<b>8</b>	<b>20</b>
<b>AREA CIENCIAS SOCIALES</b>										
CONTADOR AUDITOR-CONTADOR PUBLICO		-	-	-	51	88	-	-	8	20
CONTADOR AUDITOR Y CONTADOR PUBLICO	9						-	-		
CONTADOR AUDITOR-CONTADOR PUBLICO (V)		-	-	-	29	48	-	-	13	22
CONTADOR AUDITOR Y CONTADOR PUBLICO	9						-	-		
INGENIERIA COMERCIAL		45	24	63	146	302	-	-	23	42
INGENIERO COMERCIAL LICENCIADO EN CIENCIAS DE LA ADMINISTRACION DE EMPRESAS	10 -						-	-		
PSICOLOGIA		75	48	70	311	456	-	-	29	47
PSICOLOGO LICENCIADO EN PSICOLOGIA	11 -						-	-		
TECNICO UNIVERSITARIO EN ADMINISTRACION DE EMPRESAS		-	-	-	-	-	-	-	-	-
TECNICO UNIVERSITARIO EN ADMINISTRACION DE EMPRESAS	5						-	-	-	2

**NIVEL: PREGRADO**

Vacantes y Matriculas; Egresados y Titulados por Carrera o Programas según Área del Conocimiento y Nivel de Estudio, Desagregadas por Género

Area/Carrera Titulo o Grado	Duración Semestres	VACANTES	MATRICULA 1ER AÑO		MATRICULA TOTAL		EGRESADOS		TITULADOS	
			Sexo Femenino	Ambos Sexos	Sexo Femenino	Ambos Sexos	Sexo Femenino	Ambos Sexos	Sexo Femenino	Ambos Sexos
SERVICIO SOCIAL		-	-	-	57	61				
ASISTENTE SOCIAL LICENCIADO EN TRABAJO SOCIAL	9 -						-	-	4	4
TRABAJO SOCIAL		70	65	83	253	325				
ASISTENTE SOCIAL LICENCIADO EN TRABAJO SOCIAL	9 -						-	-	32	34
INGENIERIA EN SISTEMAS DE INFORMACION Y CONTROL DE GESTION		40	17	34	62	130				
INGENIERO EN SISTEMAS DE INFORMACION Y CONTROL DE GESTION LICENCIADO EN SISTEMAS DE INFORMACION Y CONTROL DE GESTION CONTADOR AUDITOR-CONTADOR PUBLICO	10 - 8						-	-	-	-
ANTROPOLOGIA		50	22	41	53	114				
ANTROPOLOGO SOCIAL LICENCIADO EN ANTROPOLOGIA M/ ANTROPOLOGIA SOCIAL ARQUEOLOGO(A) LICENCIADO EN ANTROPOLOGIA M/ ARQUEOLOGIA	8 8 8 -						-	-	-	-
INGENIERIA COMERCIAL (3)		-	90	242	115	328				
INGENIERO COMERCIAL LICENCIADO EN CIENCIAS DE LA ADMINISTRACION DE EMPRESAS	10 10						-	-	13	59
LICENCIATURA EN TRABAJO SOCIAL (4)		-	58	77	58	77				
LICENCIADO EN TRABAJO SOCIAL	2						-	-	22	89
<b>TOTAL AREA CIENCIAS SOCIALES</b>		<b>280</b>	<b>324</b>	<b>610</b>	<b>1.135</b>	<b>1.929</b>	<b>-</b>	<b>-</b>	<b>144</b>	<b>319</b>
<b>AREA DERECHO</b>										
DERECHO LICENCIADO EN CIENCIAS JURIDICAS	10	100	59	114	325	596	-	-	5	12
TECNICO UNIVERSITARIO EN ASISTENCIA JURIDICA TECNICO UNIVERSITARIO EN ASISTENCIA JURIDICA	- 6						-	-	2	3
<b>TOTAL AREA DERECHO</b>		<b>100</b>	<b>59</b>	<b>114</b>	<b>325</b>	<b>596</b>	<b>-</b>	<b>-</b>	<b>7</b>	<b>15</b>
<b>AREA HUMANIDADES</b>										
LICENCIATURA EN INGLES		55	36	66	154	257				
PROFESOR DE INGLES LICENCIADO EN EDUCACION TRADUCTOR INGLES - CASTELLANO	10 8 10						-	-	-	-
LENGUAJE Y COMUNICACION (INGRESO COMUN)		45	35	43	93	139				
PERIODISTA PROFESOR DE CASTELLANO Y COMUNICACION LICENCIADO EN EDUCACION	10 10 8						-	-	-	-
HISTORIA Y GEOGRAFIA (INGRESO COMUN)		50	22	59	88	206				
GEOGRAFO HISTORIADOR PROFESOR DE HISTORIA Y GEOGRAFIA LICENCIADO EN CIENCIAS HISTORICAS Y GEOGRAFICAS	10 10 10 8						-	-	-	-
<b>TOTAL AREA HUMANIDADES</b>		<b>150</b>	<b>93</b>	<b>168</b>	<b>335</b>	<b>602</b>	<b>-</b>	<b>-</b>	<b>-</b>	<b>-</b>

(3) Programa Especial de Ingeniería Comercial: Programa destinado a entregar el título de Ingeniero Comercial a los profesionales que poseen el título de Ingeniero de Ejecución en Administración de Empresas. Sin vacantes preestablecidas.

(4) Programa Especial de Licenciatura en Trabajo Social: Programa destinado a entregar el grado de Licenciado en Trabajo Social para egresados de la carrera de Servicio Social. Sin vacantes preestablecidas.

**NIVEL: PREGRADO**

Vacantes y Matrículas; Egresados y Titulados por Carrera o Programas según Área del Conocimiento y Nivel de Estudio, Desagregadas por Género

Area/Carrera Título o Grado	Duración Semestres	VACANTES	MATRICULA 1ER AÑO		MATRICULA TOTAL		EGRESADOS		TITULADOS	
			Sexo Femenino	Ambos Sexos	Sexo Femenino	Ambos Sexos	Sexo Femenino	Ambos Sexos	Sexo Femenino	Ambos Sexos
<b>AREA EDUCACION</b>										
PEDAGOGIA EN EDUCACION FISICA		-	-	-	30	91	-	-	12	40
PROFESOR DE EDUCACION MEDIA EN EDUCACION FISICA	10									
LICENCIADO EN EDUCACION	8									
PEDAGOGIA EN HISTORIA Y GEOGRAFIA		-	-	-	37	72	-	-	18	36
PROFESOR DE EDUCACION MEDIA EN HISTORIA Y GEOGRAFIA	10									
LICENCIADO EN EDUCACION	-									
PEDAGOGIA EN INGLES		-	-	-	54	81	-	-	18	26
PROFESOR DE EDUCACION MEDIA EN INGLES	10									
LICENCIADO EN EDUCACION	-									
PEDAGOGIA EN MATEMATICA Y COMPUTACION		30	11	18	53	98	-	-	5	16
PROFESOR DE EDUCACION MEDIA EN MATEMATICA Y COMPUTACION	10									
LICENCIADO EN EDUCACION	-									
PEDAGOGIA EN EDUCACION GENERAL BASICA		-	-	-	26	44	-	-	37	52
PROFESOR DE EDUCACION GENERAL BASICA	8									
LICENCIADO EN EDUCACION	-									
PEDAGOGIA EN EDUCACION TECNICO-PROFESIONAL (PLAN ESP.) (1)		60	-	-	23	63	-	-	2	2
PROFESOR DE EDUCACION TECNICO-PROFESIONAL	8									
EDUCACION PARVULARIA		-	-	-	39	40	-	-	42	43
EDUCADOR(A) DE PARVULOS	8									
LICENCIADO EN EDUCACION	-									
TITULACION EXTRAORDINARIA DE PROFESORES DE EDUCACION BASICA		-	-	-	39	68	-	-	36	56
PROFESOR DE EDUCACION BASICA	8									
LICENCIADO EN EDUCACION	-									
PEDAGOGIA EN CASTELLANO Y COMUNICACION		-	-	-	26	52	-	-	15	16
PROFESOR DE EDUCACION MEDIA EN CASTELLANO Y COMUNICACION	10									
LICENCIADO EN EDUCACION	-									
PEDAGOGIA EN BIOLOGIA, QUIMICA Y CIENCIAS NATURALES		-	-	-	11	14	-	-	-	-
PROFESOR DE EDUCACION MEDIA EN BIOLOGIA, QUIMICA Y CIENCIAS NATURALES	10									
LICENCIADO EN EDUCACION	-									
PEDAGOGIA EN FISICA Y MATEMATICA		-	-	-	6	19	-	-	-	-
PROFESOR DE EDUCACION MEDIA EN FISICA Y MATEMATICA	10									
LICENCIADO EN EDUCACION	-									
EDUCACION PARVULARIA Y PSICOPEDAGOGIA		40	36	38	133	137	-	-	-	-
EDUCADOR(A) DE PARVULOS	8									
PSICOPEDAGOGO (A)	10									
LICENCIADO EN EDUCACION	-									
TECNICO UNIVERSITARIO PARADOCENTE	4									
EDUCACION BASICA Y PSICOPEDAGOGIA		40	37	41	144	190	-	-	-	-
PROFESOR DE EDUCACION BASICA	8									
PSICOPEDAGOGO(A)	10									
LICENCIADO EN EDUCACION	8									
TECNICO UNIVERSITARIO PARADOCENTE	4									

(1) Requisito de Ingreso: Título Técnico de Nivel Superior

**NIVEL: PREGRADO**

Vacantes y Matrículas; Egresados y Titulados por Carrera o Programas según Área del Conocimiento y Nivel de Estudio, Desagregadas por Género

Area/Carrera Título o Grado	Duración Semestres	VACANTES	MATRICULA 1ER AÑO		MATRICULA TOTAL		EGRESADOS		TITULADOS	
			Sexo Femenino	Ambos Sexos	Sexo Femenino	Ambos Sexos	Sexo Femenino	Ambos Sexos	Sexo Femenino	Ambos Sexos
PROFESOR DE EDUCACION FISICA		50	25	75	73	252	-	-	-	-
PROFESOR DE EDUCACION FISICA PARA EDUCACION PRE BASICA Y EDUCACION BASICA	8						-	-	-	-
PROFESOR DE EDUCACION FISICA EN EDUCACION MEDIA	10						-	-	-	-
LICENCIADO EN EDUCACION	8						-	-	-	-
PEDAGOGIA EN BIOLOGIA Y CIENCIAS NATURALES		30	15	23	50	78	-	-	-	-
PROFESOR DE BIOLOGIA Y CIENCIAS NATURALES	10						-	-	-	-
LICENCIADO EN EDUCACION M/ BIOLOGIA	8						-	-	-	-
PEDAGOGIA EN QUIMICA Y CIENCIAS NATURALES		20	-	1	2	3	-	-	-	-
PROFESOR(A) DE QUIMICA Y CIENCIAS NATURALES	10						-	-	-	-
LICENCIADO(A) EN EDUCACION MENCION QUIMICA	8						-	-	-	-
TECNICO UNIVERSITARIO EN DEPORTES Y RECREACION	-						-	-	-	-
TECNICO UNIVERSITARIO EN DEPORTES Y RECREACION	4						-	-	-	2
<b>TOTAL AREA EDUCACION</b>		<b>270</b>	<b>124</b>	<b>196</b>	<b>746</b>	<b>1.302</b>	<b>-</b>	<b>-</b>	<b>185</b>	<b>289</b>
<b>AREA TECNOLOGIA</b>										
INGENIERIA CIVIL EN COMPUTACION E INFORMATICA		60	3	47	22	162	-	-	1	2
INGENIERO CIVIL M/ COMPUTACION E INFORMATICA	12						-	-	-	-
LICENCIADO EN CIENCIAS DE LA INGENIERIA	10						-	-	-	-
BACHILLER EN INGENIERIA	4						-	-	-	-
INGENIERIA DE EJECUCION EN COMPUTACION E INFORMATICA		30	1	19	15	100	-	-	4	12
INGENIERO DE EJECUCION EN COMPUTACION E INFORMATICA	8						-	-	-	-
BACHILLER EN INGENIERIA	4						-	-	-	-
INGENIERIA CIVIL ELECTRICA		30	2	14	12	127	-	-	-	9
INGENIERO CIVIL ELECTRICO	12						-	-	-	-
LICENCIADO EN CIENCIAS DE LA INGENIERIA	10						-	-	-	-
BACHILLER EN INGENIERIA	4						-	-	-	-
INGENIERIA CIVIL ELECTRONICA		30	3	37	8	145	-	-	-	10
INGENIERO CIVIL ELECTRONICO	12						-	-	-	-
LICENCIADO EN CIENCIAS DE LA INGENIERIA	10						-	-	-	-
BACHILLER EN INGENIERIA	4						-	-	-	-
INGENIERIA CIVIL INDUSTRIAL		60	29	77	126	331	-	-	10	21
INGENIERO CIVIL INDUSTRIAL	12						-	-	-	-
LICENCIADO EN CIENCIAS DE LA INGENIERIA	10						-	-	-	-
BACHILLER EN INGENIERIA	4						-	-	-	-
INGENIERIA CIVIL MECANICA		30	4	48	20	180	-	-	2	17
INGENIERO CIVIL MECANICO	12						-	-	-	-
LICENCIADO EN CIENCIAS DE LA INGENIERIA	10						-	-	-	-
BACHILLER EN INGENIERIA	4						-	-	-	-
INGENIERIA DE EJECUCION ELECTRICA		30	-	7	7	88	-	-	-	5
INGENIERO DE EJECUCION ELECTRICO	8						-	-	-	-
BACHILLER EN INGENIERIA	4						-	-	-	-
INGENIERIA DE EJECUCION ELECTRONICA		30	-	6	8	87	-	-	1	6
INGENIERO DE EJECUCION ELECTRONICO	8						-	-	-	-
BACHILLER EN INGENIERIA	4						-	-	-	-
INGENIERIA DE EJECUCION MECANICA		20	-	20	8	96	-	-	-	22
INGENIERO DE EJECUCION MECANICO	8						-	-	-	-
BACHILLER EN INGENIERIA	4						-	-	-	-
INGENIERIA DE EJECUCION INDUSTRIAL		30	5	14	27	64	-	-	2	10
INGENIERO DE EJECUCION INDUSTRIAL	8						-	-	-	-
BACHILLER EN INGENIERIA	4						-	-	-	-

**NIVEL: PREGRADO**

Vacantes y Matrículas; Egresados y Titulados por Carrera o Programas según Área del Conocimiento y Nivel de Estudio, Desagregadas por Género

Area/Carrera Título o Grado	Duración Semestres	VACANTES	MATRICULA 1ER AÑO		MATRICULA TOTAL		EGRESADOS		TITULADOS	
			Sexo Femenino	Ambos Sexos	Sexo Femenino	Ambos Sexos	Sexo Femenino	Ambos Sexos	Sexo Femenino	Ambos Sexos
INGENIERIA INGRESO COMÚN BACHILLER EN INGENIERIA	4	80	15	63	26	109	-	-	-	-
TECNICO UNIVERSITARIO MECANICO PROYECTISTA TECNICO UNIVERSITARIO MECANICO PROYECTISTA	5	-	-	-	-	-	-	-	-	8
TECNICO UNIVERSITARIO EN MANTENCION DE COMPUTADORES TECNICO UNIVERSITARIO EN MANTENCION DE COMPUTADORES	5	-	-	-	1	3	-	-	-	1
TECNICO UNIVERSITARIO PROGRAMADOR COMPUTACIONAL TECNICO UNIVERSITARIO PROGRAMADOR COMPUTACIONAL	5	-	-	-	-	6	-	-	-	-
TECNICO UNIVERSITARIO EN PROYECTOS ELECTRICOS DE DISTRIBUCION TECNICO UNIVERSITARIO EN PROYECTOS ELECTRICOS DE DISTRIBUCION	5	35	-	32	-	43	-	-	-	1
TECNICO UNIVERSITARIO EN ELECTRONICA INDUSTRIAL TECNICO UNIVERSITARIO EN ELECTRONICA INDUSTRIAL	5	-	-	-	-	-	-	-	-	-
TECNICO UNIVERSITARIO ANALISTA DE SOFTWARE TECNICO UNIVERSITARIO ANALISTA DE SOFTWARE	5	-	-	-	-	2	-	-	-	-
TECNICO UNIVERSITARIO EN MANTENCION DE MAQUINARIA INDUSTRIAL Y MINERA TECNICO UNIVERSITARIO EN MANTENCION DE MAQUINARIA INDUSTRIAL Y MINERA	5	40	1	33	1	72	-	-	-	-
TECNICO UNIVERSITARIO EN TELECOMUNICACIONES M/CONECTIVIDAD Y REDES TECNICO UNIVERSITARIO EN TELECOMUNICACIONES M/CONECTIVIDAD Y REDES	5	12	-	1	1	18	-	-	-	2
TECNICO UNIVERSITARIO EN CONTROL E INSTRUMENTACION INDUSTRIAL TECNICO UNIVERSITARIO EN CONTROL E INSTRUMENTACION INDUSTRIAL	5	-	-	-	-	-	-	-	-	-
INGENIERIA EN REDES COMPUTACIONALES INGENIERO EN REDES COMPUTACIONALES LICENCIADO EN CIENCIAS DE LA INGENIERIA	10 -	25	-	4	2	12	-	-	-	-
INGENIERIA MECATRONICA INGENIERO MECATRONICO LICENCIADO EN CIENCIAS DE LA INGENIERIA BACHILLER EN INGENIERIA	10 9 4	25	2	15	5	35	-	-	-	-
INGENIERIA CIVIL EN METALURGIA (2) INGENIERO CIVIL EN METALURGIA LICENCIADO EN CIENCIAS DE LA INGENIERIA	12 -	10	2	5	3	9	-	-	-	-
INGENIERIA CIVIL EN MINAS (2) INGENIERO CIVIL EN MINAS LICENCIADO EN CIENCIAS DE LA INGENIERIA	12 -	20	8	23	13	45	-	-	-	-
TECNICO UNIVERSITARIO EN DESARROLLO DE APLICACIONES WEB TECNICO UNIVERSITARIO EN DESARROLLO DE APLICACIONES WEB	5	-	-	-	-	1	-	-	-	-
<b>TOTAL AREA TECNOLOGIA</b>		<b>597</b>	<b>75</b>	<b>465</b>	<b>305</b>	<b>1.735</b>	<b>-</b>	<b>-</b>	<b>20</b>	<b>126</b>

(2) Carreras dictadas en convenio con la Universidad de Atacama, Copiapó: Los alumnos cursan los primeros cuatro semestres en la Universidad de Tarapacá, y los restantes, en la Universidad de Atacama.

**NIVEL: PREGRADO**

Vacantes y Matriculas; Egresados y Titulados por Carrera o Programas según Área del Conocimiento y Nivel de Estudio, Desagregadas por Género

Area/Carrera Titulo o Grado	Duración Semestres	VACANTES	MATRICULA 1ER AÑO		MATRICULA TOTAL		EGRESADOS		TITULADOS	
			Sexo Femenino	Ambos Sexos	Sexo Femenino	Ambos Sexos	Sexo Femenino	Ambos Sexos	Sexo Femenino	Ambos Sexos
<b>AREA SALUD</b>										
OBSTETRICIA Y PUERICULTURA		-	-	-	126	127	-	-	21	21
MATRON(A)	9	-	-	-	-	-	-	-	-	-
LICENCIADO EN OBSTETRICIA Y PUERICULTURA	-	-	-	-	-	-	-	-	-	-
OBSTETRICIA Y PUERICULTURA M/ GESTION Y SALUD FAMILIAR		35	29	35	90	101	-	-	-	-
MATRON(A) M/ GESTION Y SALUD FAMILIAR	10	-	-	-	-	-	-	-	-	-
LICENCIADO EN OBSTETRICIA Y SALUD FAMILIAR	-	-	-	-	-	-	-	-	-	-
ENFERMERIA		45	44	53	247	310	-	-	35	40
ENFERMERA(O)	10	-	-	-	-	-	-	-	-	-
LICENCIADO EN ENFERMERIA	-	-	-	-	-	-	-	-	-	-
KINESIOLOGIA Y REHABILITACION		50	36	63	181	337	-	-	8	24
KINESIOLOGO	10	-	-	-	-	-	-	-	-	-
LICENCIADO EN REHABILITACION	-	-	-	-	-	-	-	-	-	-
TECNICO UNIVERSITARIO EN ENFERMERIA		-	-	-	-	-	-	-	8	9
TECNICO UNIVERSITARIO EN ENFERMERIA	5	-	-	-	-	-	-	-	-	-
TECNOLOGIA MEDICA M/IMAGENOLOGIA Y RADIOTERAPIA		33	19	34	104	208	-	-	14	26
TECNOLOGO MEDICO M/ IMAGENOLOGIA Y RADIOTERAPIA	10	-	-	-	-	-	-	-	-	-
LICENCIADO EN FISICA MEDICA	-	-	-	-	-	-	-	-	-	-
TECNOLOGIA MEDICA M/LABORATORIO CLINICO, HEMATOLOGIA Y BANCO DE SANGRE		35	23	35	93	163	-	-	6	15
TECNOLOGO MEDICO M/ LABORATORIO CLINICO, HEMATOLOGIA Y BANCO DE SANGRE	10	-	-	-	-	-	-	-	-	-
LICENCIADO EN INMUNOLOGIA	-	-	-	-	-	-	-	-	-	-
TECNOLOGIA MEDICA M/ OFTALMOLOGIA		15	13	18	41	73	-	-	-	-
TECNOLOGO MEDICO M/ OFTALMOLOGIA	10	-	-	-	-	-	-	-	-	-
LICENCIADO EN TECNOLOGIA MEDICA	-	-	-	-	-	-	-	-	-	-
NUTRICION Y DIETETICA		35	32	42	92	120	-	-	-	-
NUTRICIONISTA	10	-	-	-	-	-	-	-	-	-
LICENCIADO EN NUTRICION Y DIETETICA	-	-	-	-	-	-	-	-	-	-
<b>TOTAL AREA SALUD</b>		<b>248</b>	<b>196</b>	<b>280</b>	<b>974</b>	<b>1.439</b>	-	-	<b>92</b>	<b>135</b>
<b>TOTAL CASA CENTRAL</b>		<b>1.800</b>	<b>952</b>	<b>1.978</b>	<b>4.132</b>	<b>8.240</b>	-	-	<b>466</b>	<b>929</b>
<b>SEDE IQUIQUE</b>										
<b>AREA CIENCIAS SOCIALES</b>										
PSICOLOGIA		60	21	40	35	102	-	-	-	-
PSICOLOGO	11	-	-	-	-	-	-	-	-	-
LICENCIADO EN PSICOLOGIA	-	-	-	-	-	-	-	-	-	-
TRABAJO SOCIAL		40	21	28	40	52	-	-	-	-
ASISTENTE SOCIAL	9	-	-	-	-	-	-	-	-	-
LICENCIADO EN TRABAJO SOCIAL	8	-	-	-	-	-	-	-	-	-
PSICOLOGIA (1)		-	9	14	44	69	-	-	-	-
PSICOLOGO	11	-	-	-	-	-	-	-	-	-
LICENCIADO EN PSICOLOGIA	-	-	-	-	-	-	-	-	-	-
TRABAJO SOCIAL (1)		-	8	13	33	46	-	-	-	-
ASISTENTE SOCIAL	9	-	-	-	-	-	-	-	-	-
LICENCIADO EN PSICOLOGIA	-	-	-	-	-	-	-	-	-	-
<b>TOTAL AREA CIENCIAS SOCIALES</b>		<b>100</b>	<b>59</b>	<b>95</b>	<b>152</b>	<b>269</b>	-	-	-	-

**NIVEL: PREGRADO**

Vacantes y Matriculas; Egresados y Titulados por Carrera o Programas según Área del Conocimiento y Nivel de Estudio, Desagregadas por Género

Area/Carrera Titulo o Grado	Duración Semestres	VACANTES	MATRICULA 1ER AÑO		MATRICULA TOTAL		EGRESADOS		TITULADOS	
			Sexo Femenino	Ambos Sexos	Sexo Femenino	Ambos Sexos	Sexo Femenino	Ambos Sexos	Sexo Femenino	Ambos Sexos
<b>AREA DERECHO</b>										
DERECHO		60	36	74	53	117	-	-	-	-
LICENCIADO EN CIENCIAS JURIDICAS	11									
DERECHO (1)		-	2	3	7	12	-	-	-	-
LICENCIADO EN CIENCIAS JURIDICAS	11									
<b>TOTAL AREA DERECHO</b>		<b>60</b>	<b>38</b>	<b>77</b>	<b>60</b>	<b>129</b>	<b>-</b>	<b>-</b>	<b>-</b>	<b>-</b>
<b>AREA EDUCACION</b>										
EDUCACION PARVULARIA Y PSICOPEDAGOGIA		35	24	24	48	49	-	-	-	-
TECNICO UNIVERSITARIO PARADOCENTE	4									
EDUCADOR(A) DE PARVULOS	8									
PSICOPEDAGOGO(A)	10									
LICENCIADO EN EDUCACION	8									
EDUCACION BASICA Y PSICOPEDAGOGIA		35	22	25	53	64	-	-	-	-
TECNICO UNIVERSITARIO PARADOCENTE	4									
PROFESOR(A) EN EDUCACION BASICA	8									
PSICOPEDAGOGO(A)	10									
LICENCIADO EN EDUCACION	8									
EDUCACION PARVULARIA Y PSICOPEDAGOGIA (1)		-	12	12	21	21	-	-	-	-
TECNICO UNIVERSITARIO PARADOCENTE	4									
EDUCADOR(A) DE PARVULOS	8									
PSICOPEDAGOGO(A)	10									
LICENCIADO EN EDUCACION	8									
EDUCACION BASICA Y PSICOPEDAGOGIA (1)		-	10	14	26	37	-	-	-	-
TECNICO UNIVERSITARIO PARADOCENTE	4									
PROFESOR(A) EN EDUCACION BASICA	8									
PSICOPEDAGOGO(A)	10									
LICENCIADO EN EDUCACION	-									
<b>TOTAL AREA EDUCACION</b>		<b>70</b>	<b>68</b>	<b>75</b>	<b>148</b>	<b>171</b>	<b>-</b>	<b>-</b>	<b>-</b>	<b>-</b>
<b>AREA TECNOLOGIA</b>										
INGENIERIA DE EJECUCION EN COMPUTACION E INFORMATICA		30	4	16	7	37	-	-	-	-
INGENIERO DE EJECUCION EN COMPUTACION E INFORMATICA	8									
BACHILLER EN INGENIERIA	4									
INGENIERIA DE EJECUCION EN COMPUTACION E INFORMATICA (1)		-	-	-	1	4	-	-	-	-
INGENIERO DE EJECUCION EN COMPUTACION E INFORMATICA	8									
BACHILLER EN INGENIERIA	4									
INGENIERIA CIVIL EN INFORMATICA		30	2	24	2	24	-	-	-	-
INGENIERO CIVIL EN INFORMATICA	12									
BACHILLER EN INGENIERIA	4									
LICENCIADO EN CIENCIAS DE LA INGENIERIA	10									
<b>TOTAL AREA TECNOLOGIA</b>		<b>60</b>	<b>6</b>	<b>40</b>	<b>10</b>	<b>65</b>	<b>-</b>	<b>-</b>	<b>-</b>	<b>-</b>
<b>TOTAL SEDE IQUIQUE</b>		<b>290</b>	<b>171</b>	<b>287</b>	<b>370</b>	<b>634</b>	<b>-</b>	<b>-</b>	<b>-</b>	<b>-</b>
<b>TOTAL ENTIDAD</b>		<b>2.090</b>	<b>1.123</b>	<b>2.265</b>	<b>4.502</b>	<b>8.874</b>	<b>-</b>	<b>-</b>	<b>466</b>	<b>929</b>

(1) Programas Académicos Especiales: Programas destinados a alumnos que ingresan sin Prueba de Selección Universitaria. Sin vacantes preestablecidas.

**NIVEL: MAGISTER**

Vacantes y Matrículas; Egresados y Titulados por Carrera o Programas según Área del Conocimiento y Nivel de Estudio, Desagregadas por Género

Área/Carrera Título o Grado	Duración Semestres	VACANTES		MATRICULA 1ER AÑO		MATRICULA TOTAL		EGRESADOS		TITULADOS	
		Sexo Femenino	Ambos Sexos	Sexo Femenino	Ambos Sexos	Sexo Femenino	Ambos Sexos	Sexo Femenino	Ambos Sexos	Sexo Femenino	Ambos Sexos
<b>CASA CENTRAL</b>											
<b>AREA CIENCIAS NATURALES Y MATEMATICAS</b>											
MAGISTER EN MATEMATICA		-	-	-	-	-	-	-	-	-	-
MAGISTER EN MATEMATICA	4	-	-	-	-	-	-	-	-	2	3
MAGISTER CIENCIAS AMBIENTALES M/ GESTION AMBIENTAL		-	-	-	-	2	3	-	-	-	-
MAGISTER EN CIENCIAS AMBIENTALES MENCION GESTION AMBIENTAL	4	-	-	-	-	-	-	-	-	-	-
MAGISTER EN CIENCIAS CON MENCION EN FISICA		-	-	-	-	-	1	-	-	-	-
MAGISTER EN CIENCIAS CON MENCION EN FISICA	4	-	-	-	-	-	-	-	-	1	1
MAGISTER EN CIENCIAS AMBIENTALES MENCION PROCESOS BIOLOGICOS		-	-	1	-	-	1	-	-	-	-
MAGISTER EN CIENCIAS AMBIENTALES MENCION PROCESOS BIOLOGICOS	4	-	-	1	-	-	-	-	-	-	-
<b>TOTAL AREA CIENCIAS NATURALES Y MATEMATICAS</b>		<b>-</b>	<b>-</b>	<b>1</b>	<b>2</b>	<b>5</b>	<b>-</b>	<b>-</b>	<b>-</b>	<b>3</b>	<b>4</b>
<b>AREA CIENCIAS SOCIALES</b>											
MAGISTER EN ESTUDIOS Y ADMINISTRACION CULTURAL		-	-	-	-	-	-	-	-	-	-
MAGISTER EN ESTUDIOS Y ADMINISTRACION CULTURAL	4	-	-	-	-	-	-	-	-	-	-
MAGISTER EN ANTROPOLOGIA		-	-	-	-	2	3	-	-	1	1
MAGISTER EN ANTROPOLOGIA	4	-	-	-	-	-	-	-	-	-	-
MAGISTER EN LIDERAZGO Y GESTION DE ORGANIZACIONES		-	10	16	16	37	-	-	-	9	16
MAGISTER EN LIDERAZGO Y GESTION DE ORGANIZACIONES	2	-	-	-	-	-	-	-	-	-	-
MAG. EN ADM. DE EMPRESAS M/ PROCESOS DE NEGOCIOS CON TECNOLOGIA DE LA INFORMACION		-	-	-	-	2	9	-	-	-	-
MAG. EN ADM. DE EMPRESAS M/ PROCESOS DE NEGOCIOS CON TECNOLOGIA DE LA INFORMACION	3	-	-	-	-	-	-	-	-	9	10
MAGISTER EN CIENCIAS DE LA COMUNICACION		-	1	1	4	9	-	-	-	-	-
MAGISTER EN CIENCIAS DE LA COMUNICACION	5	-	-	-	-	-	-	-	-	-	-
MAGISTER EN TRIBUTACION Y AUDITORIA		-	18	25	23	45	-	-	-	-	-
MAGISTER EN TRIBUTACION Y AUDITORIA	4	-	-	-	-	-	-	-	-	-	-
MAGISTER EN DIRECCION Y GESTION DE EMPRESAS		-	-	-	3	15	-	-	-	-	-
MAGISTER EN DIRECCION Y GESTION DE EMPRESAS	4	-	-	-	-	-	-	-	-	-	-
MAGISTER EN PSICOLOGIA SOCIAL		-	-	-	-	1	-	-	-	3	5
MAGISTER EN PSICOLOGIA SOCIAL	2	-	-	-	-	-	-	-	-	-	-
MAGISTER EN DIRECCION Y GESTION DE EMPRESAS - MBA		-	24	115	65	291	-	-	-	12	26
MAGISTER EN DIRECCION Y GESTION DE EMPRESAS - MBA	4	-	-	-	-	-	-	-	-	-	-
<b>TOTAL AREA CIENCIAS SOCIALES</b>		<b>-</b>	<b>53</b>	<b>157</b>	<b>115</b>	<b>410</b>	<b>-</b>	<b>-</b>	<b>-</b>	<b>34</b>	<b>58</b>
<b>AREA DERECHO</b>											
MAGISTER EN CIENCIAS JURIDICAS		-	-	-	5	21	-	-	-	-	-
MAGISTER EN CIENCIAS JURIDICAS	4	-	-	-	-	-	-	-	-	-	-
<b>TOTAL AREA DERECHO</b>		<b>-</b>	<b>-</b>	<b>-</b>	<b>5</b>	<b>21</b>	<b>-</b>	<b>-</b>	<b>-</b>	<b>-</b>	<b>-</b>
<b>AREA EDUCACION</b>											
MAGISTER EN EDUCACION		-	15	27	125	182	-	-	-	5	6
MAGISTER EN EDUCACION MENCION CURRICULUM	5	-	-	-	-	-	-	-	-	4	10
MAGISTER EN EDUCACION MENCION ADMINISTRACION EDUCACIONAL	5	-	-	-	-	-	-	-	-	-	-
MAGISTER EN EDUCACION INTERCULTURAL BILINGÜE MENCION AYMARA		-	-	-	-	-	-	-	-	-	-
MAG. EN EDUC. INTERCULTURAL BILINGÜE M/ INFORMACION DE FORMADORES AYMARA	5	-	-	-	-	-	-	-	-	-	1

**NIVEL: MAGISTER**

Vacantes y Matrículas; Egresados y Titulados por Carrera o Programas según Área del Conocimiento y Nivel de Estudio, Desagregadas por Género

Area/Carrera Titulo o Grado	Duración Semestres	VACANTES	MATRICULA 1ER AÑO		MATRICULA TOTAL		EGRESADOS		TITULADOS	
			Sexo Femenino	Ambos Sexos	Sexo Femenino	Ambos Sexos	Sexo Femenino	Ambos Sexos	Sexo Femenino	Ambos Sexos
MAGISTER EN CIENCIAS DE LA MOTRICIDAD HUMANA MAGISTER EN CIENCIAS DE LA MOTRICIDAD HUMANA	5	-	-	-	8	24	-	-	1	3
MAGISTER EN EDUCACION A DISTANCIA MAGISTER EN EDUCACION A DISTANCIA	3	-	-	-	10	18	-	-	-	1
MAGISTER EN PSICOMOTRICIDAD MAGISTER EN PSICOMOTRICIDAD	3	-	-	-	2	4	-	-	-	-
MAGISTER EN ENSEÑANZA DEL INGLES MAGISTER EN ENSEÑANZA DEL INGLES	4	-	10	13	10	13	-	-	5	12
MAGISTER EN DIDACTICA PARA LA EDUCACION SUPERIOR MAGISTER EN DIDACTICA PARA LA EDUCACION SUPERIOR	4	-	26	91	82	237	-	-	13	28
<b>TOTAL AREA EDUCACION</b>		<b>-</b>	<b>51</b>	<b>131</b>	<b>237</b>	<b>478</b>	<b>-</b>	<b>-</b>	<b>28</b>	<b>61</b>
<b>AREA TECNOLOGIA</b>										
MAGISTER EN INGENIERIA DE SOFTWARE MAGISTER EN TELECOMUNICACIONES	3	-	1	7	1	9	-	-	1	7
MAGISTER EN TELECOMUNICACIONES MAGISTER EN INGENIERIA DE SOFTWARE	3	-	-	3	-	4	-	-	2	3
MAGISTER EN E-LEARNING MAGISTER EN E-LEARNING	4	-	-	-	-	-	-	-	-	1
MAGISTER EN MULTIMEDIA EDUCATIVA MAGISTER EN MULTIMEDIA EDUCATIVA	4	-	-	-	1	1	-	-	-	-
MAGISTER EN INGENIERIA ELECTRICA MAGISTER EN INGENIERIA ELECTRICA	3	-	-	23	-	23	-	-	-	-
MAGISTER EN INGENIERIA MECANICA MAGISTER EN INGENIERIA MECANICA MENCION PROCESOS DE MANUFACTURA	4	-	-	5	-	5	-	-	-	1
MAGISTER EN INGENIERIA DE GESTION Y TECNOLOGIA MAGISTER EN INGENIERIA DE GESTION Y TECNOLOGIA	3	-	9	14	9	14	-	-	-	-
<b>TOTAL AREA TECNOLOGIA</b>		<b>-</b>	<b>10</b>	<b>52</b>	<b>11</b>	<b>56</b>	<b>-</b>	<b>-</b>	<b>3</b>	<b>12</b>
<b>AREA SALUD</b>										
MAGISTER EN SALUD PUBLICA MAGISTER EN SALUD PUBLICA, MENCION EPIDEMIOLOGIA	3	-	22	35	49	65	-	-	5	6
<b>TOTAL AREA SALUD</b>		<b>-</b>	<b>22</b>	<b>35</b>	<b>49</b>	<b>65</b>	<b>-</b>	<b>-</b>	<b>5</b>	<b>6</b>
<b>TOTAL CASA CENTRAL</b>		<b>-</b>	<b>136</b>	<b>376</b>	<b>419</b>	<b>1.035</b>	<b>-</b>	<b>-</b>	<b>73</b>	<b>141</b>
<b>SEDE IQUIQUE</b>										
<b>AREA EDUCACION</b>										
MAGISTER EN PSICOLOGIA EDUCACIONAL MAGISTER EN PSICOLOGIA EDUCACIONAL	4	-	-	-	21	29	-	-	-	-
<b>TOTAL AREA EDUCACION</b>		<b>-</b>	<b>-</b>	<b>-</b>	<b>21</b>	<b>29</b>	<b>-</b>	<b>-</b>	<b>-</b>	<b>-</b>
<b>TOTAL SEDE IQUIQUE</b>		<b>-</b>	<b>-</b>	<b>-</b>	<b>21</b>	<b>29</b>	<b>-</b>	<b>-</b>	<b>-</b>	<b>-</b>
<b>TOTAL ENTIDAD</b>		<b>-</b>	<b>136</b>	<b>376</b>	<b>440</b>	<b>1.064</b>	<b>-</b>	<b>-</b>	<b>73</b>	<b>141</b>

## NIVEL: DOCTORADO

Universidad de Tarapacá

Vacantes y Matrículas; Egresados y Titulados por Carrera o Programas según Área del Conocimiento y Nivel de Estudio, Desagregadas por Género

Area/Carrera Titulo o Grado	Duración Semestres	VACANTES	MATRICULA 1ER AÑO		MATRICULA TOTAL		EGRESADOS		TITULADOS	
			Sexo Femenino	Ambos Sexos	Sexo Femenino	Ambos Sexos	Sexo Femenino	Ambos Sexos	Sexo Femenino	Ambos Sexos
<b>CASA CENTRAL</b>										
<b>AREA CIENCIAS NATURALES Y MATEMATICAS</b>										
DOCTORADO EN CIENCIAS AMBIENTALES DOCTOR EN CIENCIAS AMBIENTALES	10	-	-	-	1	1	-	-	-	-
DOCTORADO EN QUIMICA DOCTOR EN QUIMICA	6	-	-	1	-	1	-	-	-	-
<b>TOTAL AREA CIENCIAS NATURALES Y MATEMATICAS</b>		<b>-</b>	<b>-</b>	<b>1</b>	<b>1</b>	<b>2</b>	<b>-</b>	<b>-</b>	<b>-</b>	<b>-</b>
<b>AREA CIENCIAS SOCIALES</b>										
DOCTORADO EN ANTROPOLOGIA DOCTOR EN ANTROPOLOGIA	8	-	4	7	8	15	-	-	-	-
DOCTORADO EN ADMINISTRACION Y DIRECCION DE EMPRESAS DOCTOR EN ADMINISTRACION Y DIRECCION DE EMPRESAS	8	-	-	-	5	20	-	-	-	-
<b>TOTAL AREA CIENCIAS SOCIALES</b>		<b>-</b>	<b>4</b>	<b>7</b>	<b>13</b>	<b>35</b>	<b>-</b>	<b>-</b>	<b>-</b>	<b>-</b>
<b>TOTAL CASA CENTRAL</b>		<b>-</b>	<b>4</b>	<b>8</b>	<b>14</b>	<b>37</b>	<b>-</b>	<b>-</b>	<b>-</b>	<b>-</b>
<b>TOTAL ENTIDAD</b>		<b>-</b>	<b>4</b>	<b>8</b>	<b>14</b>	<b>37</b>	<b>-</b>	<b>-</b>	<b>-</b>	<b>-</b>

## NIVEL: POSTITULO

Universidad de Tarapacá

Vacantes y Matrículas; Egresados y Titulados por Carrera o Programas según Área del Conocimiento y Nivel de Estudio, Desagregadas por Género

Area/Carrera Titulo o Grado	Duración Semestres	VACANTES	MATRICULA 1ER AÑO		MATRICULA TOTAL		EGRESADOS		TITULADOS	
			Sexo Femenino	Ambos Sexos	Sexo Femenino	Ambos Sexos	Sexo Femenino	Ambos Sexos	Sexo Femenino	Ambos Sexos
<b>CASA CENTRAL</b>										
<b>AREA CIENCIAS NATURALES Y MATEMATICAS</b>										
LICENCIATURA EN QUIMICA LICENCIADO EN QUIMICA	2	-	-	1	-	1	-	-	-	-
<b>TOTAL AREA CIENCIAS NATURALES Y MATEMATICAS</b>		<b>-</b>	<b>-</b>	<b>1</b>	<b>-</b>	<b>1</b>	<b>-</b>	<b>-</b>	<b>-</b>	<b>-</b>
<b>AREA EDUCACION</b>										
LICENCIATURA EN EDUCACION LICENCIADO EN EDUCACION	2	-	-	-	-	-	-	-	-	-
ORIENTACION EDUCACIONAL ORIENTADOR EDUCACIONAL Y CONSEJERO VOCACIONAL	3	-	-	-	-	-	-	-	1	1
POSTITULO EN PSICOPEDAGOGIA PSICOPEDAGOGO	4	-	-	-	-	-	-	-	-	-
POSTITULO EN EDUCACION DIFERENCIAL M/ AUDICION Y LENGUAJE ORAL POSTITULO EN EDUCACION DIFERENCIAL M/ AUDICION Y LENGUAJE ORAL	3	-	-	-	45	46	-	-	42	46

**NIVEL: POSTITULO**

Vacantes y Matrículas; Egresados y Titulados por Carrera o Programas según Área del Conocimiento y Nivel de Estudio, Desagregadas por Género

Area/Carrera Titulo o Grado	Duración Semestres	VACANTES	MATRICULA 1ER AÑO		MATRICULA TOTAL		EGRESADOS		TITULADOS	
			Sexo Femenino	Ambos Sexos	Sexo Femenino	Ambos Sexos	Sexo Femenino	Ambos Sexos	Sexo Femenino	Ambos Sexos
POSTITULO EN EDUCACION MATEMATICA PARA PROFESORES DE EDUCACION BASICA POSTITULO EN EDUCACION MATEMATICA PARA PROFESORES DE EDUCACION BASICA	2	-	-	-	-	-	-	-	2	2
POSTITULO M/ EN ESTUDIO Y COMPRENSION DE LA NATURALEZA PARA PROFESORES DE E.G.B. POSTITULO M/ EN ESTUDIO Y COMPRENSION DE LA NATURALEZA PARA PROFESORES DE E.G.B.	3	-	-	-	10	18	-	-	10	17
POSTITULO DE PEDAGOGIA EN RELIGION CATOLICA PROFESOR DE RELIGION CATOLICA	4	-	-	-	21	23	-	-	-	-
<b>TOTAL AREA EDUCACION</b>		-	-	-	<b>76</b>	<b>87</b>	-	-	<b>55</b>	<b>66</b>
<b>AREA SALUD</b>										
LICENCIATURA EN CIENCIAS RADIOLOGICAS LICENCIADO EN CIENCIAS RADIOLOGICAS	2	-	12	21	12	21	-	-	-	-
<b>TOTAL AREA SALUD</b>		-	<b>12</b>	<b>21</b>	<b>12</b>	<b>21</b>	-	-	-	-
<b>TOTAL CASA CENTRAL</b>		-	<b>12</b>	<b>22</b>	<b>88</b>	<b>109</b>	-	-	<b>55</b>	<b>66</b>
<b>TOTAL ENTIDAD</b>		-	<b>12</b>	<b>22</b>	<b>88</b>	<b>109</b>	-	-	<b>55</b>	<b>66</b>



<b>PERSONAL ACADEMICO</b> (Número de Personas)	<b>DOCTORADO</b>	<b>MAGISTER</b>	<b>TITULADOS</b>	<b>OTROS</b>	<b>TOTAL</b>
JORNADA COMPLETA	57	125	53	-	235
1/2 JORNADA	2	7	11	-	20
JORNADA HORAS	1	33	26	-	60
<b>TOTAL</b>	<b>60</b>	<b>165</b>	<b>90</b>	<b>0</b>	<b>315</b>
<b>Nº JORNADAS COMPLETAS EQUIVALENTES</b> (Nº J.C.E. = Nº HORAS/44)	<b>68</b>	<b>137</b>	<b>65</b>	<b>-</b>	<b>270</b>

<b>PERSONAL NO ACADEMICO</b> (Número de Personas)	<b>CON TITULO PROFESIONAL</b>	<b>SIN TITULO PROFESIONAL</b>	<b>PERSONAL DE SERVICIO</b>	<b>TOTAL</b>
	140	148	118	406

**BALANCE DE EJECUCION PRESUPUESTARIA**

Universidad de Tarapacá

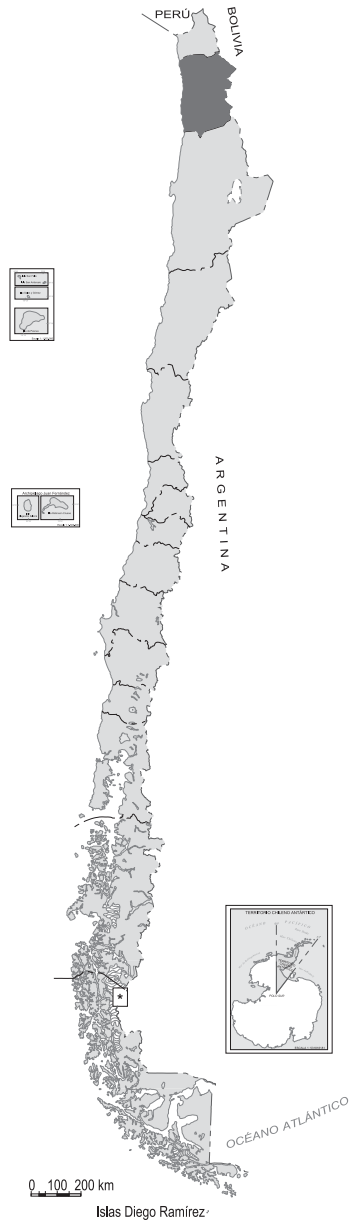
(Valores en Miles de Pesos de cada Año)

	<b>AÑO 2006</b>	<b>AÑO 2007</b>	<b>AÑO 2008</b>
<b>INGRESOS</b>	<b>25.349.723</b>	<b>28.480.021</b>	<b>34.135.146</b>
<b>1. INGRESOS DE OPERACION</b>	<b>9.879.583</b>	<b>11.201.672</b>	<b>13.212.573</b>
1.1 Venta de bienes y servicios	313.694	406.998	1.033.567
1.2 Renta de Inversiones	375.639	420.609	521.429
1.3 Aranceles de Matrícula	9.190.250	10.374.065	11.657.577
<b>2. VENTAS DE ACTIVOS</b>	<b>8.620</b>	<b>4.410</b>	<b>3.140</b>
2.1 Activos Físicos	8.620	4.410	3.140
2.2 Activos Financieros	0	0	0
<b>3. TRANSFERENCIAS</b>	<b>125.390</b>	<b>320.767</b>	<b>2.961.233</b>
3.1 Del sector Privado	17.940	313.655	466.371
3.2 De Organismos del Sector Público	107.450	7.112	2.494.862
3.3 Ley N° 16.681	0	0	0
<b>4. ENDEUDAMIENTO</b>	<b>0</b>	<b>0</b>	<b>1.100.000</b>
4.1 Interno	0	0	1.100.000
4.2 Externo	0	0	0
4.3 Proveedores	0	0	0
<b>5. FINANCIAMIENTO FISCAL</b>	<b>7.673.649</b>	<b>8.777.685</b>	<b>9.751.837</b>
5.1 Aporte Fiscal Directo	4.067.144	4.511.933	4.920.789
5.2 Aporte Fiscal Indirecto	57.867	52.326	42.724
5.3 Pagares Universitarios T.G.R.	2.248.638	2.813.426	3.248.324
5.4 Recuperación Préstamos por Crédito Fiscal	1.300.000	1.400.000	1.540.000
5.5 Otros Aportes	0	0	0
<b>6. RECUPERACION OTROS PRESTAMOS</b>	<b>76.665</b>	<b>98.710</b>	<b>0</b>
6.1 Préstamos Inciso 3º, Art. 70, Ley 18.591	0	0	0
6.2 Otros Préstamos	76.665	98.710	0
<b>7. OTROS INGRESOS</b>	<b>2.221.886</b>	<b>2.926.448</b>	<b>1.032.883</b>
7.1 Leyes Especiales	0	0	0
7.2 Otros Ingresos	2.221.886	2.926.448	1.032.883
<b>8. SALDO INICIAL DE CAJA</b>	<b>5.363.930</b>	<b>5.150.329</b>	<b>6.073.480</b>

**BALANCE DE EJECUCION PRESUPUESTARIA**

(Valores en Miles de Pesos de cada Año)

	<b>AÑO 2006</b>	<b>AÑO 2007</b>	<b>AÑO 2008</b>
<b>GASTOS</b>	<b>25.349.723</b>	<b>28.480.021</b>	<b>34.135.146</b>
<b>A. DE OPERACION</b>	<b>17.742.910</b>	<b>20.221.493</b>	<b>22.771.855</b>
<b>1. GASTOS EN PERSONAL</b>	<b>8.533.405</b>	<b>9.679.647</b>	<b>10.548.423</b>
1.1 Directivos	620.282	1.123.348	1.186.051
1.2 Académicos	4.577.382	4.932.699	5.314.131
1.3 No Académicos	2.220.610	2.257.065	2.403.786
1.4 Honorarios	906.683	1.130.364	1.411.739
1.5 Viáticos	64.958	64.066	62.056
1.6 Horas Extraordinarias	66.223	75.948	72.693
1.7 Jornales	0	0	0
1.8 Aportes Patronales	77.267	96.157	97.967
<b>2. COMPRA DE BIENES Y SERVICIOS</b>	<b>1.192.034</b>	<b>1.338.728</b>	<b>1.596.176</b>
<b>3. TRANSFERENCIAS</b>	<b>8.017.471</b>	<b>9.203.118</b>	<b>10.627.256</b>
3.1 Corporaciones de Televisión	0	0	0
3.2 Becas Estudiantiles	324.706	280.332	223.716
3.3 Fondos Centrales Investigación	139.984	146.550	174.107
3.4 Fondos Centrales de Extensión	23.311	25.054	57.690
3.5 Otras Transferencias	7.529.470	8.751.182	10.171.743
<b>B. DE INVERSION</b>	<b>2.133.834</b>	<b>2.039.365</b>	<b>2.328.377</b>
<b>4. INVERSION REAL</b>	<b>2.133.834</b>	<b>2.039.365</b>	<b>2.328.377</b>
<b>5. INVERSION FINANCIERA</b>	<b>0</b>	<b>0</b>	<b>0</b>
5.1 Préstamos Estudiantiles	0	0	0
Inciso 3º, Art. 70, Ley 18.591	0	0	0
Otros Préstamos	0	0	0
5.2 Compra de Títulos y Valores	0	0	0
<b>C. DE AMORTIZACION</b>	<b>169.450</b>	<b>134.249</b>	<b>643.873</b>
<b>6. SERVICIO DE DEUDA</b>	<b>92.132</b>	<b>83.929</b>	<b>593.903</b>
6.1 Interna	0	0	50.824
6.2 Externa	0	0	0
6.3 Proveedores	92.132	83.929	543.079
<b>7. COMPROMISOS PENDIENTES</b>	<b>77.318</b>	<b>50.320</b>	<b>49.970</b>
<b>D. OTROS</b>	<b>5.303.529</b>	<b>6.084.914</b>	<b>8.391.041</b>
<b>8. OTROS</b>	<b>0</b>	<b>12.404</b>	<b>18.101</b>
<b>9. SALDO FINAL DE CAJA</b>	<b>5.303.529</b>	<b>6.072.510</b>	<b>8.372.940</b>



# Universidad Arturo Prat

## I REGIÓN DE TARAPACÁ

AVENIDA ARTURO PRAT 2120 · IQUIQUE, CHILE  
TELEFONO: (57) 394 444  
Sitio WEB: <http://www.unap.cl>

# Universidad Arturo Prat

Creada el 30 de Noviembre de 1984

Información General 2008	TOTAL ALUMNOS				N° DE CARRERAS Y PROGRAMAS CON MATRICULA			
	Pregrado	Magíster	Doctorado	Postítulo	Pregrado	Magíster	Doctorado	Postítulo
<b>CASA CENTRAL</b>	<b>5.879</b>	<b>118</b>	<b>5</b>	<b>90</b>	<b>85</b>	<b>4</b>	<b>2</b>	<b>3</b>
<b>SEDE ARICA</b>	<b>800</b>	<b>37</b>	-	-	<b>19</b>	<b>3</b>	-	-
<b>SEDE ANTOFAGASTA</b>	<b>1.055</b>	<b>17</b>	-	-	<b>16</b>	<b>1</b>	-	-
<b>SEDE CALAMA</b>	<b>785</b>	-	-	-	<b>17</b>	-	-	-
<b>SEDE SANTIAGO</b>	<b>3.979</b>	<b>21</b>	-	-	<b>38</b>	<b>1</b>	-	-
<b>SEDE VICTORIA</b>	<b>1.407</b>	-	-	-	<b>21</b>	-	-	-
<b>CENTRO COPIAPO</b>	<b>36</b>	<b>17</b>	-	-	<b>3</b>	<b>1</b>	-	-
<b>CENTRO RANCAGUA</b>	<b>613</b>	-	-	-	<b>6</b>	-	-	-
<b>CENTRO TALCA</b>	<b>233</b>	-	-	-	<b>2</b>	-	-	-
<b>CENTRO CHILLAN</b>	<b>444</b>	-	-	-	<b>4</b>	-	-	-
<b>CENTRO LOS ANGELES</b>	<b>307</b>	-	-	-	<b>3</b>	-	-	-
<b>CENTRO CONCEPCION</b>	<b>197</b>	-	-	-	<b>1</b>	-	-	-
<b>CENTRO TEMUCO</b>	<b>505</b>	-	-	-	<b>5</b>	-	-	-
<b>CENTRO VILLARRICA</b>	<b>55</b>	-	-	-	<b>2</b>	-	-	-
<b>CENTRO VALDIVIA</b>	<b>173</b>	-	-	-	<b>3</b>	-	-	-
<b>CENTRO OSORNO</b>	<b>274</b>	-	-	-	<b>3</b>	-	-	-
<b>CENTRO PUERTO MONTT</b>	<b>357</b>	-	-	-	<b>5</b>	-	-	-
<b>CENTRO ANCUD</b>	<b>263</b>	-	-	-	<b>4</b>	-	-	-
<b>TOTAL ENTIDAD</b>	<b>17.362</b>	<b>210</b>	<b>5</b>	<b>90</b>	<b>237</b>	<b>10</b>	<b>2</b>	<b>3</b>



**NIVEL: PREGRADO**

Vacantes y Matrículas; Egresados y Titulados por Carrera o Programas según Área del Conocimiento y Nivel de Estudio, Desagregadas por Género

Area/Carrera Título o Grado	Duración Semestres	VACANTES	MATRICULA 1ER AÑO		MATRICULA TOTAL		EGRESADOS		TITULADOS	
			Sexo Femenino	Ambos Sexos	Sexo Femenino	Ambos Sexos	Sexo Femenino	Ambos Sexos	Sexo Femenino	Ambos Sexos
<b>CASA CENTRAL</b>										
<b>AREA AGROPECUARIA Y CIENCIAS DEL MAR</b>										
INGENIERIA DE EJECUCION EN PESCA Y ACUICULTURA INGENIERO DE EJECUCION EN PESCA Y ACUICULTURA	8	15	-	-	8	22	1	4	-	3
INGENIERIA DE EJECUCION AGRICOLA INGENIERO DE EJECUCION AGRICOLA	8	-	-	-	-	-	-	-	2	3
AGRONOMIA AGRONOMO LICENCIADO EN CIENCIAS AGROPECUARIAS	10 10	25	6	12	29	67	1 -	2 -	4 -	6 -
INGENIERIA DE EJECUCION EN PESCA Y ACUICULTURA INGENIERO DE EJECUCION EN PESCA Y ACUICULTURA	9	-	-	-	-	-	-	-	1	1
<b>TOTAL AREA AGROPECUARIA Y CIENCIAS DEL MAR</b>		<b>40</b>	<b>6</b>	<b>12</b>	<b>37</b>	<b>89</b>	<b>2</b>	<b>6</b>	<b>7</b>	<b>13</b>
<b>AREA ARTE Y ARQUITECTURA</b>										
ARQUITECTURA ARQUITECTO LICENCIADO EN ARQUITECTURA	10 8	40	15	34	54	167	6 -	12 -	9 -	21 -
TECNICO DE NIVEL SUPERIOR ASISTENTE DE PROYECTO DE ARQUITECTURA TECNICO DE NIVEL SUPERIOR ASISTENTE DE ARQUITECTURA	5	-	-	-	1	7	-	-	-	-
<b>TOTAL AREA ARTE Y ARQUITECTURA</b>		<b>40</b>	<b>15</b>	<b>34</b>	<b>55</b>	<b>174</b>	<b>6</b>	<b>12</b>	<b>9</b>	<b>21</b>
<b>AREA CIENCIAS NATURALES Y MATEMATICAS</b>										
PLAN COMUN EN BIOLOGIA MARINA - BIOLOGIA PESQUERA BIOLOGO MARINO - BIOLOGO PESQUERO	10	-	-	-	-	-	3	5	2	4
BIOLOGIA BIOLOGO LICENCIADO EN CIENCIAS BIOLOGICAS	10 8	15	4	5	21	31	2 -	3 -	- -	- -
BIOLOGIA MARINA BIOLOGO MARINO LICENCIADO EN CIENCIAS DEL MAR	10 8	15	1	2	17	40	5 -	10 -	- -	3 -
BIOLOGIA PESQUERA BIOLOGO PESQUERO LICENCIADO EN CIENCIAS DEL MAR	10 8	-	-	-	-	-	- -	- -	- -	- -
TECNICO UNIVERSITARIO EN ANALISIS QUIMICO TECNICO UNIVERSITARIO EN ANALISIS QUIMICO	5	-	-	-	1	3	1	4	4	7
TECNICO DE NIVEL SUPERIOR EN ANALISIS QUIMICO TECNICO DE NIVEL SUPERIOR EN ANALISIS QUIMICO	6	35	20	25	40	54	1	1	-	-
<b>TOTAL AREA CIENCIAS NATURALES Y MATEMATICAS</b>		<b>65</b>	<b>25</b>	<b>32</b>	<b>79</b>	<b>128</b>	<b>12</b>	<b>23</b>	<b>6</b>	<b>14</b>
<b>AREA CIENCIAS SOCIALES</b>										
CONTADOR AUDITOR CONTADOR AUDITOR	8	-	-	-	-	-	5	5	1	2
INGENIERIA EN INFORMACION Y CONTROL DE GESTION Y/O CONTADOR AUDITOR INGENIERO EN INFORMACION Y CONTROL DE GESTION LICENCIADO EN SISTEMAS DE INFORMACION Y CONTROL DE GESTION	10 7	-	-	-	49	79	7 -	11 -	12 -	17 -

**NIVEL: PREGRADO**

Vacantes y Matrículas; Egresados y Titulados por Carrera o Programas según Área del Conocimiento y Nivel de Estudio, Desagregadas por Género

Area/Carrera Titulo o Grado	Duración Semestres	VACANTES	MATRICULA 1ER AÑO		MATRICULA TOTAL		EGRESADOS		TITULADOS	
			Sexo Femenino	Ambos Sexos	Sexo Femenino	Ambos Sexos	Sexo Femenino	Ambos Sexos	Sexo Femenino	Ambos Sexos
INGENIERIA COMERCIAL		40	21	45	93	185				
INGENIERO COMERCIAL	10						2	9	14	28
LICENCIADO EN ADMINISTRACION DE EMPRESAS	10						-	-	-	-
SOCIOLOGIA		30	4	16	43	108				
LICENCIATURA EN SOCIOLOGIA	10						10	18	13	22
SOCIOLOGO	10						-	-	-	-
TECNICO UNIVERSITARIO EN COMERCIO EXTERIOR		-	-	-	20	33				
TECNICO UNIVERSITARIO EN COMERCIO EXTERIOR	5						1	4	3	5
TECNICO UNIVERSITARIO EN ADMINISTRACION DE EMPRESAS		-	-	-	27	52				
TECNICO UNIVERSITARIO EN ADMINISTRACION DE EMPRESAS M/MARKETING	5						-	1	10	20
TECNICO UNIVERSITARIO EN ADMINISTRACION DE EMPRESAS M/ COMPUTACION		-	-	-	4	11				
TECNICO UNIVERSITARIO EN ADMINISTRACION DE EMPRESAS M/COMPUTACION	5						-	-	1	1
TECNICO UNIVERSITARIO EN TURISMO		35	6	7	6	7				
TECNICO UNIVERSITARIO EN TURISMO	6						-	-	-	-
CONTADOR GENERAL		-	-	-	4	13				
CONTADOR GENERAL	5						-	-	3	6
CONTADOR PUBLICO Y AUDITOR		30	8	11	15	20				
CONTADOR PUBLICO Y AUDITOR	10						-	-	-	-
LICENCIADO EN SISTEMAS DE INFORMACION Y CONTROL DE GESTION	10						-	-	-	-
LICENCIATURA EN TRABAJO SOCIAL		35	19	22	85	96				
TRABAJADOR SOCIAL	10						12	12	4	4
LICENCIADO EN TRABAJO SOCIAL	10						-	-	-	-
PSICOLOGIA		45	27	47	27	48				
PSICOLOGO	10						-	-	-	-
LICENCIADO EN PSICOLOGIA	10						-	-	-	-
TECNICO UNIVERSITARIO EN TURISMO CON MENCION EN										
ADMINISTRACION DE RECURSOS TURISTICOS		-	-	-	8	14				
TECNICO UNIVERSITARIO EN TURISMO CON MENCION EN										
ADMINISTRACION DE RECURSOS TURISTICOS	6						-	1	4	4
TECNICO DE NIVEL SUPERIOR EN ADMINISTRACION DE										
EMPRESAS-MARKETING Y GESTION COMERCIAL		35	30	49	30	49				
TECNICO DE NIVEL SUPERIOR EN ADMINISTRACION DE										
EMPRESAS-MARKETING Y GESTION COMERCIAL	5						-	-	-	-
TECNICO DE NIVEL SUPERIOR EN COMERCIO EXTERIOR		35	17	27	17	27				
TECNICO DE NIVEL SUPERIOR EN COMERCIO EXTERIOR	5						-	-	-	-
TECNICO DE NIVEL SUPERIOR EN CONTABILIDAD GENERAL		35	14	30	14	30				
TECNICO DE NIVEL SUPERIOR EN CONTABILIDAD GENERAL	5						-	-	-	-
TECNICO DE NIVEL SUPERIOR EN ADMINISTRACION DE EMPRESAS - INFORMATICA		35	5	9	5	9				
TECNICO DE NIVEL SUPERIOR EN ADMINISTRACION DE EMPRESAS - INFORMATICA	5						-	-	-	-
INGENIERIA EN INFORMACION Y CONTROL DE GESTION		30	12	32	35	75				
INGENIERO EN INFORMACION Y CONTROL DE GESTION	10						-	-	-	-
LICENCIADO EN SISTEMAS DE INFORMACION Y CONTROL DE GESTION	10						-	-	-	-
LICENCIATURA EN TRABAJO SOCIAL (2)		40	23	31	64	83				
TRABAJADOR SOCIAL	10						6	10	32	39
LICENCIADO EN TRABAJO SOCIAL	10						-	-	-	-

(2) Carrera de nivel de formación pregrado trabajadores.

**NIVEL: PREGRADO**

Vacantes y Matrículas; Egresados y Titulados por Carrera o Programas según Área del Conocimiento y Nivel de Estudio, Desagregadas por Género

Area/Carrera Titulo o Grado	Duración Semestres	VACANTES	MATRICULA 1ER AÑO		MATRICULA TOTAL		EGRESADOS		TITULADOS	
			Sexo Femenino	Ambos Sexos	Sexo Femenino	Ambos Sexos	Sexo Femenino	Ambos Sexos	Sexo Femenino	Ambos Sexos
INGENIERIA DE EJECUCION EN CONTROL DE GESTION INGENIERO DE EJECUCION EN CONTROL DE GESTION	9	50	30	58	74	143	15	24	-	-
CONTADOR PUBLICO CONTADOR PUBLICO	5	-	-	-	-	2	1	2	-	-
ANTROPOLOGIA SOCIOCULTURAL ANTROPOLOGO SOCIOCULTURAL LICENCIADO EN ANTROPOLOGIA SOCIOCULTURAL	10 10	-	-	-	1	2	-	-	-	-
INGENIERIA COMERCIAL MENCION CONTROL DE GESTION INGENIERO COMERCIAL MENCION CONTROL DE GESTION LICENCIADO EN CIENCIAS DE LA ADMINISTRACION	12 12	40	14	45	45	128	-	2	11	32
INGENIERIA DE EJECUCION EN ADMINISTRACION DE EMPRESAS INGENIERO DE EJECUCION EN ADMINISTRACION DE EMPRESAS	10	40	37	69	61	127	-	-	22	44
PSICOLOGIA (2) PSICOLOGO LICENCIADO EN PSICOLOGIA	10 10	35	-	-	59	84	-	-	-	-
TECNICO UNIVERSITARIO EN ADMINISTRACION DE EMPRESAS MENCION INFORMATICA TECNICO UNIVERSITARIO EN ADMINISTRACION DE EMPRESAS MENCION INFORMATICA	5	-	-	-	-	-	-	-	1	1
INGENIERIA DE EJECUCION EN ADMNISTRACION DE EMPRESAS INGENIERO DE EJECUCION EN ADMNISTRACION DE EMPRESAS	8	-	-	-	-	-	1	3	1	3
INGENIERIA DE EJECUCION EN ADMNISTRACION DE EMPRESAS MENCION ADMINISTRACION PUBLICA INGENIERO DE EJECUCION EN ADMNISTRACION DE EMPRESAS MENCION ADMINISTRACION PUBLICA	8	-	-	-	-	-	-	-	-	1
CONTADOR AUDITOR CONTADOR AUDITOR	8	-	-	-	-	-	-	-	1	1
INGENIERIA DE EJECUCION EN CONTROL DE GESTION (3) INGENIERO DE EJECUCION EN CONTROL DE GESTION	9	-	-	-	-	-	-	1	-	1
INGENIERIA DE EJECUCION EN ADMINISTRACION DE EMPRESAS MENCION ADMINISTRACION PUBLICA (3) INGENIERO DE EJECUCION EN ADMINISTRACION DE EMPRESAS MENCION ADMINISTRACION PUBLICA	8	-	-	-	-	-	-	-	3	6
ADMINISTRADOR TURISTICO (2) ADMINISTRADOR TURISTICO	2	-	-	-	-	-	1	1	-	-
<b>TOTAL AREA CIENCIAS SOCIALES</b>		<b>590</b>	<b>267</b>	<b>498</b>	<b>786</b>	<b>1425</b>	<b>61</b>	<b>104</b>	<b>136</b>	<b>237</b>
<b>AREA DERECHO</b>										
DERECHO LICENCIADO EN CIENCIAS JURIDICAS	10	70	38	78	187	357	17	24	15	27
ASISTENTE JURIDICO ASISTENTE JURIDICO	6	-	-	-	5	7	1	2	-	1
TECNICO DE NIVEL SUPERIOR EN ASISTENTE JURIDICO TECNICO DE NIVEL SUPERIOR EN ASISTENTE JURIDICO	5	35	18	24	22	31	-	-	-	-
<b>TOTAL AREA DERECHO</b>		<b>105</b>	<b>56</b>	<b>102</b>	<b>214</b>	<b>395</b>	<b>18</b>	<b>26</b>	<b>15</b>	<b>28</b>

(2) Carrera de nivel de formación pregrado trabajadores.

(3) Carrera que se dicta en horario vespertino.

**NIVEL: PREGRADO**

Vacantes y Matrículas; Egresados y Titulados por Carrera o Programas según Área del Conocimiento y Nivel de Estudio, Desagregadas por Género

Area/Carrera Titulo o Grado	Duración Semestres	VACANTES	MATRICULA 1ER AÑO		MATRICULA TOTAL		EGRESADOS		TITULADOS	
			Sexo Femenino	Ambos Sexos	Sexo Femenino	Ambos Sexos	Sexo Femenino	Ambos Sexos	Sexo Femenino	Ambos Sexos
<b>AREA HUMANIDADES</b>										
TRADUCTOR INGLES-ESPAÑOL-INGLES TRADUCTOR INGLES-ESPAÑOL	9	-	-	-	29	43	3	5	18	25
TECNICO UNIVERSITARIO EN TRADUCCION INGLES-ESPAÑOL TECNICO UNIVERSITARIO EN TRADUCCION INGLES-ESPAÑOL	6	-	-	-	24	39	12	19	13	19
RELACIONES PUBLICAS BILINGÜE TECNICO DE NIVEL SUPERIOR EN RELACIONES PUBLICAS BILINGÜES	6	-	-	-	7	10	1	2	9	11
TRADUCTOR INGLES-ESPAÑOL-INGLES TRADUCTOR INGLES-ESPAÑOL-INGLES LICENCIADO EN LENGUA INGLESA	10 10	35	16	24	22	33	-	-	-	-
TECNICO DE NIVEL SUPERIOR EN RELACIONES PUBLICAS BILINGÜE TECNICO DE NIVEL SUPERIOR EN RELACIONES PUBLICAS BILINGÜE	5	35	16	22	16	22	-	-	-	-
TECNICO DE NIVEL SUPERIOR EN TRADUCTOR BILINGÜE INGLES-ESPAÑOL TECNICO DE NIVEL SUPERIOR EN TRADUCTOR BILINGÜE INGLES-ESPAÑOL	5	35	27	35	29	37	-	-	-	-
<b>TOTAL AREA HUMANIDADES</b>		<b>105</b>	<b>59</b>	<b>81</b>	<b>127</b>	<b>184</b>	<b>16</b>	<b>26</b>	<b>40</b>	<b>55</b>
<b>AREA EDUCACION</b>										
PEDAGOGIA GENERAL BASICA PROFESOR DE EDUCACION GENERAL BASICA LICENCIADO EN EDUCACION	9 9	30	19	21	119	146	20	22	4	5
EDUCACION PARVULARIA EDUCADOR(A) DE PARVULOS LICENCIADO EN EDUCACION	8 8	30	27	27	80	81	17	17	43	43
PEDAGOGIA EN BIOLOGIA Y QUIMICA PROFESOR DE BIOLOGIA Y QUIMICA LICENCIADO EN EDUCACION	10 10	-	-	-	19	32	3	4	-	-
PEDAGOGIA EN LENGUA CASTELLANA Y COMUNICACION PROFESOR EN LENGUA CASTELLANA Y COMUNICACION LICENCIADO EN EDUCACION	10 10	20	8	12	64	87	10	12	-	-
PEDAGOGIA EN MATEMATICAS Y FISICA PROFESOR DE MATEMATICAS Y FISICA LICENCIADO EN EDUCACION	10 10	15	2	9	15	36	-	-	-	-
TECNICO UNIVERSITARIO EN ACTIVIDAD FISICA Y DEL DEPORTE TECNICO UNIVERSITARIO EN ACTIVIDAD FISICA Y DEL DEPORTE	6	-	-	-	-	-	-	3	4	10
PEDAGOGIA EN INGLES PROFESOR DE INGLES LICENCIADO EN EDUCACION	10 10	35	27	44	54	84	-	-	-	-
PEDAGOGIA EN EDUCACION BASICA MENCION RELIGION CATOLICA PROFESOR DE EDUCACION BASICA MENCION RELIGION CATOLICA LICENCIADO EN EDUCACION	8 8	-	-	-	1	1	1	1	-	-
PEDAGOGIA EN EDUCACION BASICA MENCION RELIGION CATOLICA PROFESOR DE EDUCACION FISICA LICENCIADO EN EDUCACION	9 9	80	23	94	108	304	6	12	-	-
PEDAGOGIA EN EDUCACION BASICA MENCION RELIGION CATOLICA PROFESOR DE EDUCACION BASICA MENCION RELIGION CATOLICA LICENCIADO EN EDUCACION	9 9	-	-	-	5	7	-	-	-	-

**NIVEL: PREGRADO**

Vacantes y Matrículas; Egresados y Titulados por Carrera o Programas según Área del Conocimiento y Nivel de Estudio, Desagregadas por Género

Area/Carrera Titulo o Grado	Duración Semestres	VACANTES	MATRICULA 1ER AÑO		MATRICULA TOTAL		EGRESADOS		TITULADOS	
			Sexo Femenino	Ambos Sexos	Sexo Femenino	Ambos Sexos	Sexo Femenino	Ambos Sexos	Sexo Femenino	Ambos Sexos
PEDAGOGIA EN EDUCACION BASICA		-	-	-	-	-	-	-	-	-
PROFESOR DE EDUCACION BASICA	8	-	-	-	-	-	-	-	1	1
LICENCIADO EN EDUCACION	8	-	-	-	-	-	-	-	-	-
EDUCACION PARVULARIA (2)		-	-	-	-	-	-	-	-	-
EDUCADOR DE PARVULOS	8	-	-	-	-	-	-	-	1	1
LICENCIADO EN EDUCACION	8	-	-	-	-	-	-	-	-	-
PEDAGOGIA EN EDUCACION BASICA INTERCULTURAL BILINGUE		-	-	-	-	-	-	-	-	-
PROFESOR DE EDUCACION BASICA INTERCULTURAL BILINGUE	8	-	-	-	-	-	-	-	2	3
LICENCIADO EN EDUCACION	8	-	-	-	-	-	-	-	-	-
PEDAGOGIA EN EDUCACION BASICA		-	-	-	-	-	-	-	-	-
PROFESOR DE EDUCACION BASICA	8	-	-	-	-	-	-	-	1	1
LICENCIADO EN EDUCACION	8	-	-	-	-	-	-	-	-	-
PEDAGOGIA EN EDUCACION BASICA (3)		-	-	-	-	-	-	-	-	-
PROFESOR DE EDUCACION BASICA	8	-	-	-	-	-	-	-	4	4
LICENCIADO EN EDUCACION	8	-	-	-	-	-	-	-	-	-
PEDAGOGIA EN INGLES MENCION TRADUCCION E INTERPRETARIADO CONSECUTIVO		-	-	-	84	132	-	-	-	-
PROFESOR DE INGLES MENCION TRADUCCION E INTERPRETARIADO CONSECUTIVO	10	-	-	-	-	-	18	32	31	38
LICENCIADO EN EDUCACION	10	-	-	-	-	-	-	-	-	-
<b>TOTAL AREA EDUCACION</b>		<b>210</b>	<b>106</b>	<b>207</b>	<b>549</b>	<b>910</b>	<b>75</b>	<b>103</b>	<b>91</b>	<b>106</b>
<b>AREA TECNOLOGIA</b>										
INGENIERIA DE EJECUCION EN METALURGIA EXTRACTIVA		35	1	9	14	100	-	-	-	-
INGENIERO DE EJECUCION EN METALURGIA EXTRACTIVA	8	-	-	-	-	-	1	30	-	7
INGENIERIA CIVIL INDUSTRIAL		70	23	83	108	391	-	-	-	-
INGENIERO CIVIL INDUSTRIAL	12	-	-	-	-	-	11	32	19	42
LICENCIADO EN CIENCIAS DE LA INGENIERIA	10	-	-	-	-	-	-	-	-	-
INGENIERIA CIVIL METALURGICA		50	8	35	31	134	-	-	-	-
INGENIERO CIVIL METALURGICO	12	-	-	-	-	-	2	9	1	7
LICENCIADO EN CIENCIAS DE LA INGENIERIA	10	-	-	-	-	-	-	-	-	-
INGENIERIA CIVIL EN COMPUTACION E INFORMATICA		60	4	35	30	190	-	-	-	-
INGENIERO CIVIL EN COMPUTACION E INFORMATICA	11	-	-	-	-	-	4	11	-	3
LICENCIADO EN CIENCIAS DE LA INGENIERIA	10	-	-	-	-	-	-	-	-	-
TECNICO UNIVERSITARIO EN PROGRAMACION DE APLICACIONES COMPUTACIONALES		-	-	-	-	15	-	-	-	-
TECNICO UNIVERSITARIO EN PROGRAMACION DE APLICACIONES COMPUTACIONALES	6	-	-	-	-	-	-	2	1	2
TECNICO UNIVERSITARIO EN PROCESAMIENTO DE MINERALES		-	-	-	-	3	-	-	-	-
TECNICO UNIVERSITARIO EN PROCESAMIENTO DE MINERALES	5	-	-	-	-	-	-	1	-	-
TECNICO UNIVERSITARIO EN SONIDO Y ACUSTICA		-	-	-	-	17	-	-	-	-
TECNICO UNIVERSITARIO EN SONIDO Y ACUSTICA	6	-	-	-	-	-	-	-	-	2
INGENIERIA CIVIL AMBIENTAL		25	5	11	30	65	-	-	-	-
INGENIERO CIVIL AMBIENTAL	10	-	-	-	-	-	-	-	-	-
LICENCIADO EN CIENCIAS DE LA INGENIERIA	10	-	-	-	-	-	-	-	-	-
INGENIERIA EN BIOTECNOLOGIA		40	14	17	59	106	-	-	-	-
INGENIERO EN BIOTECNOLOGIA	10	-	-	-	-	-	-	-	-	-
LICENCIADO EN CIENCIAS BIOTECNOLOGICAS	10	-	-	-	-	-	-	-	-	-
TEC. UNIV. EN ADMINISTRACION DE REDES COMPUTACIONALES Y COMUNICACION DE DATOS		-	-	-	-	17	-	-	-	-
TEC. UNIV. EN ADMINISTRACION DE REDES COMPUTACIONALES Y COMUNICACION DE DATOS	5	-	-	-	-	-	-	-	-	1

(2) Carrera de nivel de formación pregrado trabajadores.

(3) Carrera que se dicta en horario vespertino.

**NIVEL: PREGRADO**

Vacantes y Matrículas; Egresados y Titulados por Carrera o Programas según Área del Conocimiento y Nivel de Estudio, Desagregadas por Género

Area/Carrera Titulo o Grado	Duración Semestres	VACANTES	MATRICULA 1ER AÑO		MATRICULA TOTAL		EGRESADOS		TITULADOS	
			Sexo Femenino	Ambos Sexos	Sexo Femenino	Ambos Sexos	Sexo Femenino	Ambos Sexos	Sexo Femenino	Ambos Sexos
TECNICO UNIVERSITARIO EN PRODUCCION DE MULTIMEDIOS Y WEB TECNICO UNIVERSITARIO EN PRODUCCION DE MULTIMEDIOS Y WEB	6	-	-	-	-	-	-	-	-	1
TECNICO DE NIVEL SUPERIOR EN ELECTRONICA INDUSTRIAL TECNICO DE NIVEL SUPERIOR EN ELECTRONICA INDUSTRIAL	5	35	-	24	2	57	-	4	-	2
TECNICO UNIVERSITARIO EN ELECTRONICA TECNICO UNIVERSITARIO EN ELECTRONICA	5	-	-	-	-	4	-	1	-	6
TECNICO DE NIVEL SUPERIOR EN PROCESAMIENTO DE MINERALES TECNICO DE NIVEL SUPERIOR EN PROCESAMIENTO DE MINERALES	6	-	-	-	1	10	-	-	-	-
TECNICO UNIVERSITARIO EN PREVENCION DE RIESGOS TECNICO UNIVERSITARIO EN PREVENCION DE RIESGOS	5	35	-	-	11	32	1	7	-	-
TECNICO DE NIVEL SUP. ELECTRICO-INSTRUMENTISTA MANTENEDOR PLANTAS MINERAS TEC. DE NIVEL SUP. ELECTRICO-INSTRUMENTISTA MANTENEDOR PLANTAS MINERAS	5	35	1	32	1	42	-	-	-	-
TECNICO DE NIVEL SUPERIOR OPERACIONES EN MINAS TEC. DE NIVEL SUP. OPERACIONES EN MINAS	5	35	2	18	4	30	-	-	-	-
TECNICO DE NIVEL SUPERIOR MECANICO MANTENEDOR PLANTAS MINERAS TEC. DE NIVEL SUP. MECANICO MANTENEDOR PLANTAS MINERAS	5	35	-	17	-	25	-	-	-	-
TECNICO DE NIVEL SUPERIOR EN ADMINISTRACION DE REDES DE COMPUTADORES TECNICO DE NIVEL SUPERIOR EN ADMINISTRACION DE REDES DE COMPUTADORES	5	35	3	16	3	16	-	-	-	-
TECNICO DE NIVEL SUPERIOR EN COMPUTACION E INFORMATICA TECNICO DE NIVEL SUPERIOR EN COMPUTACION E INFORMATICA	5	35	2	23	2	23	-	-	-	-
TECNICO DE NIVEL SUPERIOR EN SONIDO Y ACUSTICA TECNICO DE NIVEL SUPERIOR EN SONIDO Y ACUSTICA	5	35	1	13	1	13	-	-	-	-
TECNICO DE NIVEL SUPERIOR EN DISEÑO MULTIMEDIA TECNICO DE NIVEL SUPERIOR EN DISEÑO MULTIMEDIA	5	-	-	-	-	2	-	-	-	-
TECNICO DE NIVEL SUPERIOR EN PREVENCION DE RIESGOS TECNICO DE NIVEL SUPERIOR EN PREVENCION DE RIESGOS	5	35	33	79	33	80	-	-	-	-
TECNICO DE NIVEL SUPERIOR EN GEOLOGIA TECNICO DE NIVEL SUPERIOR EN GEOLOGIA	5	35	5	21	6	22	-	-	-	-
INGENIERIA DE EJECUCION EN COMPUTACION E INFORMATICA INGENIERO DE EJECUCION EN COMPUTACION E INFORMATICA	4	-	-	-	-	6	-	10	-	2
INGENIERIA DE EJECUCION EN INDUSTRIAS INGENIERO DE EJECUCION EN INDUSTRIAS	4	-	-	-	-	1	-	-	1	1
INGENIERIA CIVIL INDUSTRIAL MENCION GESTION (4) INGENIERO CIVIL INDUSTRIAL MENCION GESTION LICENCIADO EN CIENCIAS DE LA INGENIERIA	6 6	40	1	14	11	68	1 -	19 -	- -	- -
INGENIERIA DE EJECUCION INDUSTRIAL (6) INGENIERO DE EJECUCION INDUSTRIAL	4	40	6	36	13	101	3	12	-	2
INGENIERIA CIVIL METALURGICA (1) INGENIERO CIVIL METALURGICA LICENCIADO EN CIENCIAS DE LA INGENIERIA	4 4	-	-	-	-	27	- -	18 -	- -	1 -

(1) Ingreso Especial para Ingenieros de Ejecución.

(4) Carrera de continuidad de estudios.

(6) Ingreso para alumnos con título técnico.

**NIVEL: PREGRADO**

Vacantes y Matrículas; Egresados y Titulados por Carrera o Programas según Área del Conocimiento y Nivel de Estudio, Desagregadas por Género

Area/Carrera Título o Grado	Duración Semestres	VACANTES	MATRICULA 1ER AÑO		MATRICULA TOTAL		EGRESADOS		TITULADOS	
			Sexo Femenino	Ambos Sexos	Sexo Femenino	Ambos Sexos	Sexo Femenino	Ambos Sexos	Sexo Femenino	Ambos Sexos
INGENIERIA EN REDES Y TELECOMUNICACIONES INGENIERO EN REDES Y TELECOMUNICACIONES	8	30	-	14	3	50	-	-	-	-
INGENIERIA DE EJECUCION EN PREVENCION DE RIESGOS INGENIERO DE EJECUCION EN PREVENCION DE RIESGOS	4	40	11	46	11	48	-	-	-	-
INGENIERIA DE EJECUCION EN ELECTRONICA INDUSTRIAL INGENIERO DE EJECUCION EN ELECTRONICA INDUSTRIAL	8	30	-	30	1	66	-	-	-	-
INGENIERIA CIVIL INDUSTRIAL MENCION GESTION INGENIERO CIVIL INDUSTRIAL MENCION GESTION LICENCIADO EN CIENCIAS DE LA INGENIERIA	8 8	-	-	-	-	-	-	5	-	2
INGENIERIA CIVIL INDUSTRIAL MENCION GESTION INGENIERO CIVIL INDUSTRIAL MENCION GESTION LICENCIADO EN CIENCIAS DE LA INGENIERIA	8 8	-	-	-	-	-	-	4	-	2
<b>TOTAL AREA TECNOLOGIA</b>		<b>810</b>	<b>120</b>	<b>573</b>	<b>375</b>	<b>1.761</b>	<b>23</b>	<b>165</b>	<b>22</b>	<b>83</b>
<b>AREA SALUD</b>										
ENFERMERIA ENFERMERO(A) LICENCIADO EN ENFERMERIA	10 8	50	57	66	330	393	14	14	43	56
QUIMICA Y FARMACIA QUIMICO FARMACEUTICO LICENCIADO EN QUIMICA Y FARMACIA	9 9	45	41	57	155	253	10	13	11	16
KINESIOLOGIA KINESIOLOGO (A) LICENCIADO EN KINESIOLOGIA	10 10	50	34	69	90	167	-	-	-	-
<b>TOTAL AREA SALUD</b>		<b>145</b>	<b>132</b>	<b>192</b>	<b>575</b>	<b>813</b>	<b>24</b>	<b>27</b>	<b>54</b>	<b>72</b>
<b>TOTAL CASA CENTRAL</b>		<b>2.110</b>	<b>786</b>	<b>1.731</b>	<b>2.797</b>	<b>5.879</b>	<b>237</b>	<b>492</b>	<b>380</b>	<b>629</b>

## SEDE ARICA

**AREA CIENCIAS SOCIALES**

TECNICO UNIVERSITARIO EN ADMINISTRACION DE EMPRESAS MENCION GESTION FINANCIERA TECNICO UNIVERSITARIO EN ADMINISTRACION DE EMPRESAS MENCION GESTION FINANCIERA	5	35	29	53	57	99	-	-	-	-
INGENIERIA DE EJECUCION EN ADMINISTRACION DE EMPRESAS MENCION COMERCIO EXTERIOR INGENIERO DE EJECUCION EN ADMINISTRACION DE EMPRESAS MENCION COMERCIO EXTERIOR	8	-	-	-	1	1	1	2	-	2
LICENCIATURA EN TRABAJO SOCIAL TRABAJADOR SOCIAL LICENCIADO EN TRABAJO SOCIAL	10 10	40	13	21	77	101	18	21	26	33
CONTADOR PUBLICO Y AUDITOR CONTADOR PUBLICO Y AUDITOR	8	-	-	-	3	10	3	4	-	-

**NIVEL: PREGRADO**

Vacantes y Matrículas; Egresados y Titulados por Carrera o Programas según Área del Conocimiento y Nivel de Estudio, Desagregadas por Género

Area/Carrera Titulo o Grado	Duración Semestres	VACANTES	MATRICULA 1ER AÑO		MATRICULA TOTAL		EGRESADOS		TITULADOS	
			Sexo Femenino	Ambos Sexos	Sexo Femenino	Ambos Sexos	Sexo Femenino	Ambos Sexos	Sexo Femenino	Ambos Sexos
INGENIERIA DE EJECUCION EN ADMINISTRACION DE EMPRESAS (6) INGENIERO DE EJECUCION EN ADMINISTRACION DE EMPRESAS	4	40	24	54	41	103	-	-	-	-
INGENIERIA COMERCIAL MENCION CONTROL DE GESTION (6) INGENIERO COMERCIAL MENCION CONTROL DE GESTION	4	40	4	26	18	65	-	-	-	1
LICENCIADO EN CIENCIAS DE LA ADMINISTRACION	4	-	-	-	-	-	-	-	-	-
CONTADOR PUBLICO Y AUDITOR CONTADOR PUBLICO Y AUDITOR	10	-	-	-	7	13	-	-	-	-
LICENCIADO EN SISTEMAS DE INFORMACION Y CONTROL DE GESTION	10	-	-	-	-	-	-	-	-	-
LICENCIATURA EN TRABAJO SOCIAL TRABAJADOR SOCIAL	5	-	-	-	7	15	-	-	-	-
LICENCIADO EN TRABAJO SOCIAL	5	-	-	-	-	-	-	-	-	-
TECNICO UNIVERSITARIO EN ADMINISTRACION DE EMPRESAS TECNICO UNIVERSITARIO EN ADMINISTRACION DE EMPRESAS	5	-	-	-	-	-	1	3	1	3
TECNICO EN ADMINISTRACION DE EMPRESAS MENCION COMERCIO EXTERIOR TECNICO UNIVERSITARIO EN ADMINISTRACION DE EMPRESAS MENCION COMERCIO EXTERIOR	5	-	-	-	-	-	2	3	-	1
TECNICO EN ADMINISTRACION DE RECURSOS HUMANOS TECNICO UNIVERSITARIO EN ADMINISTRACION DE RECURSOS HUMANOS	5	-	-	-	-	-	-	-	1	3
INGENIERIA COMERCIAL INGENIERO COMERCIAL	10	-	-	-	-	-	3	9	1	4
LICENCIADO EN CIENCIAS DE LA ADMINISTRACION	10	-	-	-	-	-	-	-	-	-
INGENIERIA DE EJECUCION EN ADMINISTRACION DE EMPRESAS MENCION MARKETING INGENIERO DE EJECUCION EN ADMINISTRACION DE EMPRESAS MENCION MARKETING	8	-	-	-	-	-	2	8	3	6
INGENIERIA DE EJECUCION EN ADMINISTRACION DE EMPRESAS MENCION FINANZAS INGENIERO DE EJECUCION EN ADMINISTRACION DE EMPRESAS MENCION FINANZAS	8	-	-	-	-	-	-	3	4	10
<b>TOTAL AREA CIENCIAS SOCIALES</b>		<b>155</b>	<b>70</b>	<b>154</b>	<b>211</b>	<b>407</b>	<b>30</b>	<b>53</b>	<b>36</b>	<b>63</b>
<b>AREA DERECHO</b>										
DERECHO LICENCIADO EN CIENCIAS JURIDICAS	10	50	19	32	47	84	-	-	-	-
<b>TOTAL AREA DERECHO</b>		<b>50</b>	<b>19</b>	<b>32</b>	<b>47</b>	<b>84</b>	<b>-</b>	<b>-</b>	<b>-</b>	<b>-</b>
<b>AREA HUMANIDADES</b>										
TECNICO DE NIVEL SUPERIOR EN TRADUCTOR BILINGÜE INGLES-ESPAÑOL TECNICO DE NIVEL SUPERIOR TRADUCTOR BILINGÜE INGLES-ESPAÑOL	5	35	-	1	-	1	-	-	-	-
<b>TOTAL AREA HUMANIDADES</b>		<b>35</b>	<b>-</b>	<b>1</b>	<b>-</b>	<b>1</b>	<b>-</b>	<b>-</b>	<b>-</b>	<b>-</b>
<b>AREA EDUCACION</b>										
FORMACION DE EDUCADOR DE PARVULOS 2DO. CICLO - PROFESOR GENERAL BASICO 1ER. CICLO	8	-	-	-	20	22	-	-	-	-
EDUCADOR DE PARVULOS 2DO CICLO - PROFESOR EDUCACION BASICA 1ER CICLO LICENCIADO EN EDUCACION	8	-	-	-	-	-	20	22	18	21
EDUCACION PARVULARIA EDUCADOR(A) DE PARVULO	8	-	-	-	44	47	-	-	-	-
LICENCIADO EN EDUCACION	8	-	-	-	-	-	-	-	-	-

(6) Ingreso para alumnos con título técnico.

**NIVEL: PREGRADO**

Vacantes y Matrículas; Egresados y Titulados por Carrera o Programas según Área del Conocimiento y Nivel de Estudio, Desagregadas por Género

Area/Carrera Título o Grado	Duración Semestres	VACANTES	MATRICULA 1ER AÑO		MATRICULA TOTAL		EGRESADOS		TITULADOS	
			Sexo Femenino	Ambos Sexos	Sexo Femenino	Ambos Sexos	Sexo Femenino	Ambos Sexos	Sexo Femenino	Ambos Sexos
PEDAGOGIA EN EDUCACION FISICA		-	-	-	1	1	-	-	-	-
PROFESOR DE EDUCACION FISICA	9									
LICENCIADO EN EDUCACION	9									
PEDAGOGIA EN EDUCACION BASICA INTERCULTURAL BILINGÜE		-	-	-	16	22	-	-	-	-
PROFESOR DE EDUCACION BASICA INTERCULTURAL BILINGÜE	8									
LICENCIADO EN EDUCACION	8									
EDUCADOR DE PARVULOS		-	-	-	-	-	-	-	1	1
EDUCADOR DE PARVULOS	8									
LICENCIADO EN EDUCACION	8									
<b>TOTAL AREA EDUCACION</b>		<b>-</b>	<b>-</b>	<b>-</b>	<b>81</b>	<b>92</b>	<b>20</b>	<b>22</b>	<b>19</b>	<b>22</b>
<b>AREA TECNOLOGIA</b>										
INGENIERIA DE EJECUCION INDUSTRIAL (6)		40	1	25	7	98	-	-	-	-
INGENIERO DE EJECUCION INDUSTRIAL	4									
TECNICO DE NIVEL SUPERIOR EN PREVENCION DE RIESGOS		35	15	42	15	42	-	-	-	-
TECNICO DE NIVEL SUPERIOR PREVENCION DE RIESGOS	5									
TECNICO DE NIVEL SUPERIOR OPERACIONES EN MINAS		35	1	25	1	25	-	-	-	-
TECNICO DE NIVEL SUPERIOR OPERACIONES EN MINAS	5									
INGENIERIA CIVIL INDUSTRIAL		-	-	-	-	1	1	7	-	-
INGENIERO CIVIL INDUSTRIAL	12									
LICENCIADO EN CIENCIAS DE LA INGENIERIA	10									
INGENIERIA DE EJECUCION EN PREVENCION DE RIESGOS (6)		40	7	35	10	50	-	9	-	-
INGENIERO DE EJECUCION EN PREVENCION DE RIESGOS	4									
TECNICO UNIVERSITARIO EN PREVENCION DE RIEGOS		-	-	-	-	-	-	-	-	2
TECNICO UNIVERSITARIO EN PREVENCION DE RIEGOS	5									
<b>TOTAL AREA TECNOLOGIA</b>		<b>150</b>	<b>24</b>	<b>127</b>	<b>33</b>	<b>216</b>	<b>1</b>	<b>16</b>	<b>-</b>	<b>2</b>
<b>TOTAL SEDE ARICA</b>		<b>390</b>	<b>113</b>	<b>314</b>	<b>372</b>	<b>800</b>	<b>51</b>	<b>91</b>	<b>55</b>	<b>87</b>
<b>SEDE ANTOFAGASTA</b>										
<b>AREA CIENCIAS SOCIALES</b>										
CONTADOR PUBLICO Y AUDITOR		-	-	-	6	16	5	14	-	-
CONTADOR PUBLICO Y AUDITOR	10									
INGENIERIA DE EJECUCION EN ADMINISTRACION DE EMPRESAS MENCION ADMINISTRACION PUBLICA		40	12	34	49	75	-	-	9	13
INGENIERO DE EJECUCION EN ADMINISTRACION DE EMPRESAS MENCION ADMINISTRACION PUBLICA	8									
INGENIERIA DE EJECUCION EN CONTROL DE GESTION		40	5	26	5	27	-	-	-	-
INGENIERO DE EJECUCION EN CONTROL DE GESTION	5									
INGENIERIA COMERCIAL (6)		40	21	43	64	157	-	-	3	11
INGENIERO COMERCIAL	4									
LICENCIADO EN CIENCIAS DE LA ADMINISTRACION	4									

(6) Ingreso para alumnos con título técnico.

**NIVEL: PREGRADO**

Vacantes y Matrículas; Egresados y Titulados por Carrera o Programas según Área del Conocimiento y Nivel de Estudio, Desagregadas por Género

Area/Carrera Titulo o Grado	Duración Semestres	VACANTES	MATRICULA 1ER AÑO		MATRICULA TOTAL		EGRESADOS		TITULADOS	
			Sexo Femenino	Ambos Sexos	Sexo Femenino	Ambos Sexos	Sexo Femenino	Ambos Sexos	Sexo Femenino	Ambos Sexos
INGENIERIA COMERCIAL		40	2	5	11	33				
INGENIERO COMERCIAL	6						-	-	-	-
LICENCIADO EN CIENCIAS DE LA ADMINISTRACION	6						-	-	-	-
INGENIERIA DE EJECUCION EN ADMINISTRACION DE EMPRESAS		40	15	29	26	63				
INGENIERO DE EJECUCION EN ADMINISTRACION DE EMPRESAS	5						-	-	-	-
INGENIERIA DE EJECUCION EN ADMINISTRACION DE EMPRESAS		-	-	-	-	-		1	6	8
INGENIERO DE EJECUCION EN ADMINISTRACION DE EMPRESAS	8						-	-	-	-
INGENIERIA DE EJECUCION EN ADMINISTRACION DE EMPRESAS MENCION ADMINISTRACION PUBLICA (1) (5)		-	-	-	-	-				
INGENIERO DE EJECUCION EN ADMINISTRACION DE EMPRESAS MENCION ADMINISTRACION PUBLICA	8						-	-	-	1
CONTADOR PUBLICO Y AUDITOR		35	16	23	40	63				
CONTADOR PUBLICO Y AUDITOR	10						-	-	-	-
LICENCIADO EN SISTEMAS DE INFORMACION Y CONTROL DE GESTION	10						-	-	-	-
CONTADOR AUDITOR		-	-	-	-	-		1	-	-
CONTADOR AUDITOR	10						-	-	-	-
CONTADOR PUBLICO		-	-	-	-	-		1	1	1
CONTADOR PUBLICO	8						-	-	-	-
<b>TOTAL AREA CIENCIAS SOCIALES</b>		<b>235</b>	<b>71</b>	<b>160</b>	<b>201</b>	<b>434</b>	<b>5</b>	<b>17</b>	<b>19</b>	<b>34</b>
<b>AREA HUMANIDADES</b>										
TECNICO DE NIVEL SUPERIOR EN TRADUCTOR BILINGÜE INGLES-ESPAÑOL		35	17	24	17	24				
TECNICO DE NIVEL SUPERIOR TRADUCTOR BILINGÜE INGLES-ESPAÑOL	5						-	-	-	-
TECNICO EN TRADUCCION INGLES-ESPAÑOL		-	-	-	21	38				
TECNICO EN TRADUCCION INGLES-ESPAÑOL MENCION RELACIONES PUBLICAS	6						1	1	9	13
<b>TOTAL AREA HUMANIDADES</b>		<b>35</b>	<b>17</b>	<b>24</b>	<b>38</b>	<b>62</b>	<b>1</b>	<b>1</b>	<b>9</b>	<b>13</b>
<b>AREA EDUCACION</b>										
PEDAGOGIA EN EDUCACION FISICA		50	10	21	49	113				
PROFESOR DE EDUCACION FISICA	9						-	-	1	1
LICENCIADO EN EDUCACION	9						-	-	-	-
PEDAGOGIA EN EDUCACION BASICA		-	-	-	-	-			1	1
PROFESOR DE EDUCACION BASICA	8						-	-	-	-
LICENCIADO EN EDUCACION	8						-	-	-	-
<b>TOTAL AREA EDUCACION</b>		<b>50</b>	<b>10</b>	<b>21</b>	<b>49</b>	<b>113</b>	<b>-</b>	<b>-</b>	<b>2</b>	<b>2</b>
<b>AREA TECNOLOGIA</b>										
TECNICO UNIVERSITARIO EN PREVENCION DE RIESGOS		-	-	-	3	10				
TECNICO UNIVERSITARIO EN PREVENCION DE RIESGOS	4						3	10	-	-
TECNICO DE NIVEL SUPERIOR EN PREVENCION DE RIESGOS		35	17	35	17	35				
TECNICO DE NIVEL SUPERIOR EN PREVENCION DE RIESGOS	5						-	-	-	-
INGENIERIA CIVIL INDUSTRIAL MENCION GESTION (1)		40	2	22	9	81				
INGENIERO CIVIL INDUSTRIAL MENCION GESTION	4						1	6	-	1
LICENCIADO EN CIENCIAS DE LA INGENIERIA	4						-	-	-	-

(1) Ingreso Especial para Ingenieros de Ejecución.

(5) Carrera que se dicta por módulos.

**NIVEL: PREGRADO**

Vacantes y Matrículas; Egresados y Titulados por Carrera o Programas según Área del Conocimiento y Nivel de Estudio, Desagregadas por Género

Area/Carrera Título o Grado	Duración Semestres	VACANTES	MATRICULA 1ER AÑO		MATRICULA TOTAL		EGRESADOS		TITULADOS	
			Sexo Femenino	Ambos Sexos	Sexo Femenino	Ambos Sexos	Sexo Femenino	Ambos Sexos	Sexo Femenino	Ambos Sexos
INGENIERIA DE EJECUCION INDUSTRIAL (6) INGENIERO DE EJECUCION INDUSTRIAL	4	40	6	33	19	165	-	3	2	8
INGENIERIA DE EJECUCION EN PREVENCION DE RIESGOS (6) INGENIERO DE EJECUCION EN PREVENCION DE RIESGOS	4	60	18	70	33	113	1	6	-	7
INGENIERIA CIVIL METALURGICA (1) INGENIERO CIVIL METALURGICO	4	40	-	3	7	42	-	-	-	-
LICENCIADO EN CIENCIAS DE LA INGENIERIA	4						-	-	-	-
<b>TOTAL AREA TECNOLOGIA</b>		<b>215</b>	<b>43</b>	<b>163</b>	<b>88</b>	<b>446</b>	<b>5</b>	<b>25</b>	<b>2</b>	<b>16</b>
<b>TOTAL SEDE ANTOFAGASTA</b>		<b>535</b>	<b>141</b>	<b>368</b>	<b>376</b>	<b>1.055</b>	<b>11</b>	<b>43</b>	<b>32</b>	<b>65</b>

## SEDE CALAMA

**AREA CIENCIAS SOCIALES**

CONTADOR PUBLICO Y AUDITOR CONTADOR PUBLICO Y AUDITOR LICENCIADO EN CIENCIAS DE LA INFORMACION	10 10	- -	- -	- -	15 -	19 -	2 -	3 -	3 -	13 -
INGENIERIA DE EJECUCION EN CONTROL DE GESTION (6) INGENIERO DE EJECUCION EN CONTROL DE GESTION	5	40	10	20	24	44	3	4	-	-
INGENIERIA DE EJECUCION EN CONTROL DE GESTION INGENIERO DE EJECUCION EN CONTROL DE GESTION	9	40	20	35	76	116	6	8	-	1
LICENCIATURA EN TRABAJO SOCIAL TRABAJADOR SOCIAL LICENCIADO EN TRABAJO SOCIAL	10 10	40 -	16 -	16 -	55 -	63 -	14 -	18 -	23 -	24 -
CONTADOR AUDITOR (6) CONTADOR AUDITOR	4	-	-	-	-	-	-	-	1	1
CONTADOR PUBLICO (6) CONTADOR PUBLICO	5	-	-	-	-	-	-	-	-	1
<b>TOTAL AREA CIENCIAS SOCIALES</b>		<b>120</b>	<b>46</b>	<b>71</b>	<b>170</b>	<b>242</b>	<b>25</b>	<b>33</b>	<b>27</b>	<b>40</b>

**AREA DERECHO**

ASISTENTE JURIDICO ASISTENTE JURIDICO	6	-	-	-	10	11	-	-	6	7
DERECHO LICENCIADO EN CIENCIAS JURIDICAS	10	50	16	27	32	58	-	1	-	-
DERECHO (3) LICENCIADO EN CIENCIAS JURIDICAS	10	-	-	-	3	6	-	1	-	-
<b>TOTAL AREA DERECHO</b>		<b>50</b>	<b>16</b>	<b>27</b>	<b>45</b>	<b>75</b>	<b>-</b>	<b>2</b>	<b>6</b>	<b>7</b>

- (1) Ingreso Especial para Ingenieros de Ejecución.  
 (3) Carrera que se dicta en horario vespertino.  
 (6) Ingreso para alumnos con título técnico.

**NIVEL: PREGRADO**

Vacantes y Matrículas; Egresados y Titulados por Carrera o Programas según Área del Conocimiento y Nivel de Estudio, Desagregadas por Género

Área/Carrera Título o Grado	Duración Semestres	VACANTES	MATRICULA 1ER AÑO		MATRICULA TOTAL		EGRESADOS		TITULADOS	
			Sexo Femenino	Ambos Sexos	Sexo Femenino	Ambos Sexos	Sexo Femenino	Ambos Sexos	Sexo Femenino	Ambos Sexos
<b>AREA HUMANIDADES</b>										
TECNICO EN TRADUCCION INGLES - ESPAÑOL		-	-	-	23	30	-	-	11	11
TECNICO EN TRADUCCION INGLES - ESPAÑOL	6	-	-	-	-	-	-	-	-	-
TECNICO DE NIVEL SUPERIOR EN TRADUCTOR BILINGÜE INGLES-ESPAÑOL		35	26	47	26	47	-	-	-	-
TECNICO DE NIVEL SUPERIOR EN TRADUCTOR BILINGÜE INGLES-ESPAÑOL	5	-	-	-	-	-	-	-	-	-
<b>TOTAL AREA HUMANIDADES</b>		<b>35</b>	<b>26</b>	<b>47</b>	<b>49</b>	<b>77</b>	<b>-</b>	<b>-</b>	<b>11</b>	<b>11</b>
<b>AREA EDUCACION</b>										
PEDAGOGIA GENERAL BASICA		-	-	-	13	14	-	-	-	-
PROFESOR DE EDUCACION GENERAL BASICA	9	-	-	-	-	-	4	4	10	11
LICENCIADO EN EDUCACION	9	-	-	-	-	-	-	-	-	-
TECNICO UNIVERSITARIO EN ACTIVIDAD FISICA Y DEL DEPORTE		-	-	-	-	-	-	-	-	-
TECNICO UNIVERSITARIO EN ACTIVIDAD FISICA Y DEL DEPORTE	5	-	-	-	-	-	-	-	-	2
PEDAGOGIA EN EDUCACION BASICA		-	-	-	32	53	-	-	-	-
PROFESOR DE EDUCACION BASICA	8	-	-	-	-	-	-	-	-	-
LICENCIADO EN EDUCACION	8	-	-	-	-	-	-	-	-	-
PEDAGOGIA EN EDUCACION BASICA		-	-	-	-	-	-	-	2	3
PROFESOR DE EDUCACION BASICA	8	-	-	-	-	-	-	-	-	-
LICENCIADO EN EDUCACION	8	-	-	-	-	-	-	-	-	-
PEDAGOGIA EN EDUCACION BASICA		-	-	-	-	-	-	1	-	-
PROFESOR DE EDUCACION BASICA	8	-	-	-	-	-	-	-	-	-
LICENCIADO EN EDUCACION	8	-	-	-	-	-	-	-	-	-
EDUCACION PARVULARIA		-	-	-	-	-	-	-	-	-
EDUCADOR DE PARVULOS 2DO CICLO - PROFESOR DE EDUCACION BASICA 1ER CICLO	8	-	-	-	-	-	-	-	28	28
LICENCIADO EN EDUCACION	8	-	-	-	-	-	-	-	-	-
<b>TOTAL AREA EDUCACION</b>		<b>-</b>	<b>-</b>	<b>-</b>	<b>45</b>	<b>67</b>	<b>4</b>	<b>5</b>	<b>40</b>	<b>44</b>
<b>AREA TECNOLOGIA</b>										
TECNICO UNIVERSITARIO EN PREVENCION DE RIESGOS		-	-	-	10	14	-	-	-	-
TECNICO UNVERSITARIO EN PREVENCION DE RIESGOS	5	-	-	-	-	-	7	9	-	-
TECNICO DE NIVEL SUPERIOR EN PREVENCION DE RIESGOS		35	9	15	9	15	-	-	-	-
TECNICO DE NIVEL SUPERIOR EN PREVENCION DE RIESGOS	5	-	-	-	-	-	-	-	-	-
TECNICO DE NIVEL SUPERIOR OPERACIONES EN MINAS		35	2	32	2	32	-	-	-	-
TECNICO DE NIVEL SUPERIOR OPERACIONES EN MINAS	5	-	-	-	-	-	-	-	-	-
INGENIERIA CIVIL INDUSTRIAL MENCION GESTION (1)		40	14	50	27	128	-	-	-	-
INGENIERO CIVIL INDUSTRIAL MENCION GESTION	4	-	-	-	-	-	4	25	-	3
LICENCIADO EN CIENCIAS DE LA INGENIERIA	4	-	-	-	-	-	-	-	-	-
INGENIERIA DE EJECUCION INDUSTRIAL (6)		40	7	45	22	128	-	-	-	-
INGENIERO DE EJECUCION INDUSTRIAL	4	-	-	-	-	-	5	30	-	5
INGENIERIA CIVIL METALURGICA (1)		-	-	-	1	7	-	-	-	-
INGENIERO CIVIL METALURGICO	4	-	-	-	-	-	-	3	-	1
LICENCIADO EN CIENCIAS DE LA INGENIERIA	4	-	-	-	-	-	-	-	-	-

(1) Ingreso Especial para Ingenieros de Ejecución.

(6) Ingreso para alumnos con título técnico.

**NIVEL: PREGRADO**

Vacantes y Matrículas; Egresados y Titulados por Carrera o Programas según Área del Conocimiento y Nivel de Estudio, Desagregadas por Género

Area/Carrera Título o Grado	Duración Semestres	VACANTES	MATRICULA 1ER AÑO		MATRICULA TOTAL		EGRESADOS		TITULADOS	
			Sexo Femenino	Ambos Sexos	Sexo Femenino	Ambos Sexos	Sexo Femenino	Ambos Sexos	Sexo Femenino	Ambos Sexos
INGENIERIA CIVIL INDUSTRIAL MENCION GESTION		-	-	-	-	-				
INGENIERO CIVIL INDUSTRIAL MENCION GESTION	8						1	2	-	-
LICENCIADO EN CIENCIAS DE LA INGENIERIA	8						-	-	-	-
INGENIERIA DE EJECUCION EN INDUSTRIAS (6)		-	-	-	-	-				
INGENIERO DE EJECUCION EN INDUSTRIAS	4						1	2	-	2
INGENIERIA DE EJECUCION EN GESTION MEDIOAMBIENTAL		-	-	-	-	-				
INGENIERO DE EJECUCION EN GESTION MEDIO AMBIENTAL	8						-	-	1	2
<b>TOTAL AREA TECNOLOGIA</b>		<b>150</b>	<b>32</b>	<b>142</b>	<b>71</b>	<b>324</b>	<b>18</b>	<b>71</b>	<b>1</b>	<b>13</b>
<b>TOTAL SEDE CALAMA</b>		<b>355</b>	<b>120</b>	<b>287</b>	<b>380</b>	<b>785</b>	<b>47</b>	<b>111</b>	<b>85</b>	<b>115</b>

## SEDE SANTIAGO

**AREA CIENCIAS SOCIALES**

INGENIERIA DE EJECUCION EN ADMINISTRACION DE EMPRESAS		-	-	-	21	37				
INGENIERO DE EJECUCION EN ADMINISTRACION DE EMPRESAS	8						-	-	2	2
INGENIERIA DE EJECUCION EN ADMINISTRACION DE EMPRESAS		-	-	-	19	37				
INGENIERO DE EJECUCION EN ADMINISTRACION DE EMPRESAS	8						-	-	6	9
CONTADOR PUBLICO Y AUDITOR		-	-	-	16	32				
CONTADOR PUBLICO Y AUDITOR	8						8	28	1	1
INGENIERIA DE EJECUCION EN ADMINISTRACION DE EMPRESAS		40	35	93	36	94				
INGENIERO DE EJECUCION EN ADMINISTRACION DE EMPRESAS	8						2	5	14	25
INGENIERIA COMERCIAL MENCION ADMINISTRACION DE EMPRESAS		50	25	48	52	123				
INGENIERO COMERCIAL MENCION ADMINISTRACION DE EMPRESAS	12						13	26	19	35
LICENCIADO EN CIENCIAS DE LA ADMINISTRACION	10						-	-	-	-
LICENCIATURA EN TRABAJO SOCIAL		40	34	48	151	179				
TRABAJADOR SOCIAL	10						24	24	37	41
INGENIERIA DE EJECUCION EN CONTROL DE GESTION		50	25	56	46	117				
LICENCIADO EN TRABAJO SOCIAL	10						-	-	-	-
INGENIERO DE EJECUCION EN CONTROL DE GESTION	8						3	15	11	36
INGENIERIA COMERCIAL (6)		40	23	42	70	145				
INGENIERO COMERCIAL	4						-	-	8	16
LICENCIADO EN CIENCIAS DE LA ADMINISTRACION	4						-	-	-	-
INGENIERIA DE EJECUCION EN ADMINISTRACION DE EMPRESAS (4)		40	13	45	41	110				
INGENIERO DE EJECUCION EN ADMINISTRACION DE EMPRESAS	4						15	41	14	32
INGENIERIA DE EJECUCION EN ADMINISTRACION DE EMPRESAS (3) (4)		40	16	54	43	129				
INGENIERO DE EJECUCION EN ADMINISTRACION DE EMPRESAS	4						4	14	7	25
INGENIERIA DE EJECUCION EN COMERCIO INTERNACIONAL		40	20	31	51	99				
INGENIERO DE EJECUCION EN COMERCIO INTERNACIONAL	4						14	25	16	23

(3) Carrera que se dicta en horario vespertino.

(4) Carrera de continuidad de estudios.

(6) Ingreso para alumnos con título técnico.

**NIVEL: PREGRADO**

Vacantes y Matrículas; Egresados y Titulados por Carrera o Programas según Área del Conocimiento y Nivel de Estudio, Desagregadas por Género

Area/Carrera Titulo o Grado	Duración Semestres	VACANTES	MATRICULA 1ER AÑO		MATRICULA TOTAL		EGRESADOS		TITULADOS	
			Sexo Femenino	Ambos Sexos	Sexo Femenino	Ambos Sexos	Sexo Femenino	Ambos Sexos	Sexo Femenino	Ambos Sexos
INGENIERIA DE EJECUCION EN ADMINISTRACION LOGISTICA INGENIERO DE EJECUCION EN ADMINISTRACION LOGISTICA	12	40	9	34	23	114	8	24	15	35
CONTADOR PUBLICO Y AUDITOR CONTADOR PUBLICO Y AUDITOR LICENCIADO EN SISTEMAS DE INFORMACION Y CONTROL DE GESTION	10 10	35	9	22	18	49	-	-	-	-
INGENIERIA COMERCIAL INGENIERO COMERCIAL LICENCIADO EN CIENCIAS DE LA ADMINISTRACION	6 6	-	-	-	-	-	-	-	1	1
INGENIERIA DE EJECUCION EN ADMINISTRACION DE EMPRESAS MENCION ADMINISTRACION PUBLICA INGENIERO DE EJECUCION EN ADMINISTRACION DE EMPRESAS MENCION ADMINISTRACION PUBLICA	8	-	-	-	-	-	3	4	-	-
INGENIERIA DE EJECUCION EN ADMINISTRACION DE EMPRESAS (4) INGENIERO DE EJECUCION EN ADMINISTRACION DE EMPRESAS	5	-	-	-	-	-	-	-	-	1
INGENIERIA DE EJECUCION EN ADMINISTRACION DE EMPRESAS (3) (4) INGENIERO DE EJECUCION EN ADMINISTRACION DE EMPRESAS	5	-	-	-	-	-	-	1	-	-
<b>TOTAL AREA CIENCIAS SOCIALES</b>		<b>415</b>	<b>209</b>	<b>473</b>	<b>587</b>	<b>1.265</b>	<b>94</b>	<b>207</b>	<b>151</b>	<b>282</b>
<b>AREA HUMANIDADES</b>										
LICENCIATURA EN LENGUA INGLESA CON MENCION DEL INGLÉS COMO LENGUA EXTRANJERA LICENCIADO EN LENGUA INGLESA CON MENCION DEL INGLÉS COMO LENGUA EXTRANJERA	4	30	16	28	32	54	4	4	11	17
TECNICO DE NIVEL SUPERIOR EN TRADUCTOR BILINGÜE INGLÉS-ESPAÑOL TECNICO DE NIVEL SUPERIOR EN TRADUCTOR BILINGÜE INGLÉS-ESPAÑOL	5	35	47	77	48	78	-	-	-	-
TECNICO EN TRADUCCION INGLÉS-ESPAÑOL TECNICO EN TRADUCCION INGLÉS-ESPAÑOL MENCION RELACIONES PUBLICAS Y COMPUTACION	6	30	1	5	40	66	15	33	26	30
TRADUCTOR INGLÉS-ESPAÑOL-INGLÉS TRADUCTOR INGLÉS-ESPAÑOL-INGLÉS	3	30	3	4	10	12	-	-	1	2
<b>TOTAL AREA HUMANIDADES</b>		<b>125</b>	<b>67</b>	<b>114</b>	<b>130</b>	<b>210</b>	<b>19</b>	<b>37</b>	<b>38</b>	<b>49</b>
<b>AREA EDUCACION</b>										
PEDAGOGIA EN EDUCACION BASICA MENCION LENGUAJE O MATEMATICAS PROFESOR DE EDUCACION BASICA MENCION LENGUAJE O MATEMATICAS LICENCIADO EN EDUCACION	9 9	-	-	-	354	407	16	17	71	88
EDUCACION PARVULARIA EDUCADOR DE PARVULOS LICENCIADO EN EDUCACION	8 8	-	-	-	112	112	-	-	15	16
PEDAGOGIA EN EDUCACION BASICA MENCION LENGUAJE O MATEMATICAS PROFESOR DE EDUCACION BASICA MENCION LENGUAJE O MATEMATICAS LICENCIADO EN EDUCACION	9 9	-	-	-	213	255	21	27	15	19

(3) Carrera que se dicta en horario vespertino.

(4) Carrera de continuidad de estudios.

**NIVEL: PREGRADO**

Vacantes y Matrículas; Egresados y Titulados por Carrera o Programas según Área del Conocimiento y Nivel de Estudio, Desagregadas por Género

Area/Carrera Titulo o Grado	Duración Semestres	VACANTES	MATRICULA 1ER AÑO		MATRICULA TOTAL		EGRESADOS		TITULADOS	
			Sexo Femenino	Ambos Sexos	Sexo Femenino	Ambos Sexos	Sexo Femenino	Ambos Sexos	Sexo Femenino	Ambos Sexos
EDUCACION PARVULARIA		-	-	-	47	47				
EDUCADOR DE PARVULOS	8						1	1	7	7
LICENCIADO EN EDUCACION	8						-	-	-	-
PEDAGOGIA EN EDUCACION BASICA MENCION LENGUAJE O MATEMATICAS		-	-	-	293	355				
PROFESOR DE EDUCACION BASICA MENCION LENGUAJE O MATEMATICAS	9						1	1	-	-
LICENCIADO EN EDUCACION	9						-	-	-	-
EDUCACION PARVULARIA		-	-	-	110	110				
EDUCADOR DE PARVULOS	8						-	-	8	8
LICENCIADO EN EDUCACION	8						-	-	-	-
PEDAGOGIA EN HISTORIA Y GEOGRAFIA		-	-	-	20	46				
PROFESOR DE HISTORIA Y GEOGRAFIA	10						-	-	-	-
LICENCIADO EN EDUCACION	10						-	-	-	-
PEDAGOGIA EN HISTORIA Y GEOGRAFIA		-	-	-	6	21				
PROFESOR DE HISTORIA Y GEOGRAFIA	10						-	-	-	-
LICENCIADO EN EDUCACION	10						-	-	-	-
PEDAGOGIA EN HISTORIA Y GEOGRAFIA		-	-	-	19	61				
PROFESOR DE HISTORIA Y GEOGRAFIA	10						-	-	-	-
LICENCIADO EN EDUCACION	10						-	-	-	-
PEDAGOGIA EN EDUCACION BASICA		-	-	-	24	30				
PROFESOR DE EDUCACION BASICA	9						2	2	11	13
LICENCIADO EN EDUCACION	9						-	-	-	-
PEDAGOGIA EN EDUCACION BASICA MENCION LENGUAJE O MATEMATICAS		35	4	4	276	323				
PROFESOR DE EDUCACION BASICA MENCION LENGUAJE O MATEMATICAS	9						19	23	-	-
LICENCIADO EN EDUCACION	9						-	-	-	-
PEDAGOGIA EN HISTORIA Y GEOGRAFIA		-	-	-	19	43				
PROFESOR DE HISTORIA Y GEOGRAFIA	10						-	-	-	-
LICENCIADO EN EDUCACION	10						-	-	-	-
PEDAGOGIA EN EDUCACION BASICA MENCION LENGUAJE O MATEMATICAS		-	-	-	231	275				
PROFESOR DE EDUCACION BASICA MENCION LENGUAJE O MATEMATICAS	9						-	-	-	-
LICENCIADO EN EDUCACION	9						-	-	-	-
EDUCACION PARVULARIA		-	-	-	87	87				
EDUCADOR DE PARVULOS	8						-	-	-	-
LICENCIADO EN EDUCACION	8						-	-	-	-
PEDAGOGIA EN EDUCACION BASICA		-	-	-	-	-				
PROFESOR DE EDUCACION BASICA	8						1	1	3	5
LICENCIADO EN EDUCACION	8						-	-	-	-
EDUCACION PARVULARIA		-	-	-	-	-				
EDUCADOR DE PARVULOS	8						-	-	3	3
LICENCIADO EN EDUCACION	8						-	-	-	-
<b>TOTAL AREA EDUCACION</b>		<b>35</b>	<b>4</b>	<b>4</b>	<b>1.811</b>	<b>2.172</b>	<b>61</b>	<b>72</b>	<b>133</b>	<b>159</b>
<b>AREA TECNOLOGIA</b>										
TECNICO UNIVERSITARIO EN PREVENCION DE RIESGOS		35	1	5	5	37				
TECNICO UNIVERSITARIO EN PREVENCION DE RIESGOS	4						3	13	3	26
TECNICO DE NIVEL SUPERIOR EN PREVENCION DE RIESGOS		35	16	33	16	34				
TECNICO DE NIVEL SUPERIOR EN PREVENCION DE RIESGOS	5						-	-	-	-

**NIVEL: PREGRADO**

Vacantes y Matrículas; Egresados y Titulados por Carrera o Programas según Área del Conocimiento y Nivel de Estudio, Desagregadas por Género

Area/Carrera Titulo o Grado	Duración Semestres	VACANTES	MATRICULA 1ER AÑO		MATRICULA TOTAL		EGRESADOS		TITULADOS	
			Sexo Femenino	Ambos Sexos	Sexo Femenino	Ambos Sexos	Sexo Femenino	Ambos Sexos	Sexo Femenino	Ambos Sexos
INGENIERIA CIVIL INDUSTRIAL MENCION GESTION		40	-	-	2	9				
INGENIERO CIVIL INDUSTRIAL MENCION GESTION	4						2	16	-	1
LICENCIADO EN CIENCIAS DE LA INGENIERIA	4						-	-	-	-
INGENIERIA DE EJECUCION INDUSTRIAL		40	1	9	12	58				
INGENIERO DE EJECUCION INDUSTRIAL	4						-	-	-	-
TECNICO UNIVERSITARIO EN OPTICA		35	11	19	34	65				
TECNICO UNIVERSITARIO EN OPTICA	6						4	6	15	23
INGENIERIA DE EJECUCION EN PREVENCION DE RIESGOS		40	7	49	17	109				
INGENIERO DE EJECUCION EN PREVENCION DE RIESGOS	4						3	30	15	44
CONTACTOLOGIA (*)		30	10	12	14	20				
CONTACTOLOGO	2						3	4	9	15
<b>TOTAL AREA TECNOLOGIA</b>		<b>255</b>	<b>46</b>	<b>127</b>	<b>100</b>	<b>332</b>	<b>15</b>	<b>69</b>	<b>42</b>	<b>109</b>
<b>AREA SALUD</b>										
TECNICO UNIVERSITARIO EN ENFERMERIA		-	-	-	-	-				
TECNICO UNIVERSITARIO EN ENFERMERIA	6						-	-	1	2
<b>TOTAL AREA SALUD</b>		<b>-</b>	<b>-</b>	<b>-</b>	<b>-</b>	<b>-</b>	<b>-</b>	<b>-</b>	<b>1</b>	<b>2</b>
<b>TOTAL SEDE SANTIAGO</b>		<b>830</b>	<b>326</b>	<b>718</b>	<b>2.628</b>	<b>3.979</b>	<b>189</b>	<b>385</b>	<b>365</b>	<b>601</b>

(\*) Ingreso para alumnos egresados de la Carrera de Técnico en Óptica con estudios de a lo menos 5 semestres.

**SEDE VICTORIA**
**AREA AGROPECUARIA Y CIENCIAS DEL MAR**

TECNICO UNIVERSITARIO FORESTAL		-	-	-	-	-				
TECNICO UNIVERSITARIO FORESTAL	5						-	-	1	5
TECNICO UNIVERSITARIO EN SANEAMIENTO AMBIENTAL		-	-	-	-	-				
TECNICO UNIVERSITARIO EN SANEAMIENTO AMBIENTAL	5						-	-	-	-
INGENIERIA DE EJECUCION FORESTAL (PROG. ESP.)		-	-	-	-	-				
INGENIERO DE EJECUCION FORESTAL	5						-	-	-	6
INGENIERIA FORESTAL (1)		30	2	24	5	78				
INGENIERO FORESTAL	5						-	-	-	-
LICENCIADO EN CIENCIAS FORESTALES	5						-	-	-	-
TECNICO DE NIVEL SUPERIOR AGROPECUARIO - PRODUCCION ANIMAL		35	12	36	12	36				
TECNICO DE NIVEL SUPERIOR AGROPECUARIO - PRODUCCION ANIMAL	4						-	-	-	-
<b>TOTAL AREA AGROPECUARIA Y CIENCIAS DEL MAR</b>		<b>65</b>	<b>14</b>	<b>60</b>	<b>17</b>	<b>114</b>	<b>-</b>	<b>-</b>	<b>1</b>	<b>11</b>

(1) Ingreso Especial para Ingenieros de Ejecución.

**NIVEL: PREGRADO**

Vacantes y Matrículas; Egresados y Titulados por Carrera o Programas según Área del Conocimiento y Nivel de Estudio, Desagregadas por Género

Area/Carrera Titulo o Grado	Duración Semestres	VACANTES	MATRICULA 1ER AÑO		MATRICULA TOTAL		EGRESADOS		TITULADOS	
			Sexo Femenino	Ambos Sexos	Sexo Femenino	Ambos Sexos	Sexo Femenino	Ambos Sexos	Sexo Femenino	Ambos Sexos
<b>AREA CIENCIAS SOCIALES</b>										
CONTADOR AUDITOR		-	-	-	6	10	-	3	8	14
CONTADOR AUDITOR	8									
TECNICO UNIVERSITARIO ADMINISTRATIVO		-	-	-	-	-	-	-	-	-
TECNICO UNIVERSITARIO ADMINISTRATIVO	5									
INGENIERIA COMERCIAL		-	-	-	19	33	15	23	8	17
INGENIERO COMERCIAL	10									
LICENCIADO EN CIENCIAS DE LA ADMINISTRACION DE EMPRESAS	10									
SERVICIO SOCIAL		-	-	-	-	-	-	-	1	1
ASISTENTE SOCIAL	8									
PSICOLOGIA		50	16	22	107	152	-	-	-	-
PSICOLOGO	10									
LICENCIADO EN PSICOLOGIA	10									
INGENIERIA COMERCIAL (7)		40	-	-	12	29	-	1	7	9
INGENIERO COMERCIAL	6									
LICENCIADO EN CIENCIAS DE LA ADMINISTRACION	6									
TRABAJO SOCIAL		30	-	-	31	34	-	-	9	9
TRABAJADOR SOCIAL	10									
LICENCIADO EN TRABAJO SOCIAL	10									
<b>TOTAL AREA CIENCIAS SOCIALES</b>		<b>120</b>	<b>16</b>	<b>22</b>	<b>175</b>	<b>258</b>	<b>15</b>	<b>27</b>	<b>33</b>	<b>50</b>
<b>AREA DERECHO</b>										
ASISTENTE JURIDICO		35	28	36	53	69	1	1	4	4
ASISTENTE JURIDICO	6									
DERECHO		80	26	43	47	84	-	-	-	-
LICENCIADO EN CIENCIAS JURIDICAS	10									
<b>TOTAL AREA DERECHO</b>		<b>115</b>	<b>54</b>	<b>79</b>	<b>100</b>	<b>153</b>	<b>1</b>	<b>1</b>	<b>4</b>	<b>4</b>
<b>AREA HUMANIDADES</b>										
TRADUCCION INGLES-ESPAÑOL MENCION RELACIONES PUBLICAS Y COMPUTADORES		-	-	-	-	-	-	-	1	6
TRADUCCION INGLES-ESPAÑOL MENCION RELACIONES PUBLICAS Y COMPUTADORES	6									
TRADUCCION INGLES-ESPAÑOL MENCION RELACIONES PUBLICAS Y COMPUTACION		-	-	-	-	-	-	-	3	3
TECNICO EN TRADUCCION INGLES-ESPAÑOL	6									
MENCION RELACIONES PUBLICAS Y COMPUTACION	6									
<b>TOTAL AREA HUMANIDADES</b>		<b>-</b>	<b>-</b>	<b>-</b>	<b>-</b>	<b>-</b>	<b>-</b>	<b>-</b>	<b>4</b>	<b>9</b>
<b>AREA EDUCACION</b>										
EDUCACION PARVULARIA (PROG.ESP.)		-	-	-	23	23	-	-	3	3
EDUCADOR(A) DE PARVULOS	8									
LICENCIADO EN EDUCACION	8									
PEDAGOGIA EN EDUCACION BASICA (PROG.ESP.)		-	-	-	17	28	13	15	54	64
PROFESOR DE EDUCACION GENERAL BASICA	9									
LICENCIADO EN EDUCACION	8									

(7) Ingreso para profesionales egresados o titulados de una carrera con un plan curricular de a lo menos 8 semestres.

**NIVEL: PREGRADO**

Vacantes y Matrículas; Egresados y Titulados por Carrera o Programas según Área del Conocimiento y Nivel de Estudio, Desagregadas por Género

Area/Carrera Titulo o Grado	Duración Semestres	VACANTES	MATRICULA 1ER AÑO		MATRICULA TOTAL		EGRESADOS		TITULADOS	
			Sexo Femenino	Ambos Sexos	Sexo Femenino	Ambos Sexos	Sexo Femenino	Ambos Sexos	Sexo Femenino	Ambos Sexos
TECNICO EN ACTIVIDAD FISICA Y DEL DEPORTE TECNICO EN ACTIVIDAD FISICA Y DEL DEPORTE	5	-	-	-	1	1	1	2	-	-
PEDAGOGIA EN EDUCACION BASICA MENCION LENGUAJE O MATEMATICAS (3) PROFESOR DE EDUCACION BASICA MENCION LENGUAJE O MATEMATICAS LICENCIADO EN EDUCACION	9 9	-	-	-	35	40	1	3	43	46
PEDAGOGIA EN EDUCACION BASICA MENCION LENGUAJE O MATEMATICAS PROFESOR DE EDUCACION BASICA MENCION LENGUAJE O MATEMATICAS LICENCIADO EN EDUCACION	9 9	-	-	-	39	54	4	5	27	40
<b>TOTAL AREA EDUCACION</b>		<b>-</b>	<b>-</b>	<b>-</b>	<b>115</b>	<b>146</b>	<b>19</b>	<b>25</b>	<b>127</b>	<b>153</b>
<b>AREA TECNOLOGIA</b>										
TECNICO UNIVERSITARIO EN CONSTRUCCION TECNICO UNIVERSITARIO EN CONSTRUCCION	5	-	-	-	-	-	-	-	2	8
INGENIERIA EN INFORMATICA INGENIERO EN INFORMATICA LICENCIADO EN CIENCIAS DE LA INFORMATICA	10 10	-	-	-	-	-	-	2	2	4
TECNICO UNIVERSITARIO EN COMPUTACION TECNICO UNIVERSITARIO EN COMPUTACION	5	-	-	-	-	-	-	1	3	4
INGENIERIA DE EJECUCION EN PREVENCION DE RIESGO (6) INGENIERO DE EJECUCION EN PREVENCION DE RIESGO	5	40	17	65	28	95	1	2	8	25
INGENIERO CIVIL EN COMPUTACION E INFORMATICA INGENIERO CIVIL EN COMPUTACION E INFORMATICA LICENCIADO EN CIENCIAS DE LA INGENIERIA	11 10	40	1	9	12	75	-	-	-	1
INGENIERIA CIVIL INDUSTRIAL INGENIERO CIVIL INDUSTRIAL LICENCIADO EN CIENCIAS DE LA INGENIERIA	12 10	40	3	11	5	20	-	-	-	-
TECNICO DE NIVEL SUPERIOR EN PREVENCION DE RIESGOS TECNICO DE NIVEL SUPERIOR EN PREVENCION DE RIESGOS	5	35	14	35	14	36	-	-	-	-
<b>TOTAL AREA TECNOLOGIA</b>		<b>155</b>	<b>35</b>	<b>120</b>	<b>59</b>	<b>226</b>	<b>1</b>	<b>5</b>	<b>15</b>	<b>42</b>
<b>AREA SALUD</b>										
TECNICO UNIVERSITARIO EN ENFERMERIA (PROG.ESP) TECNICO DE NIVEL SUPERIOR EN ENFERMERIA	4	35	61	70	109	125	7	7	61	73
ENFERMERIA LICENCIADO EN ENFERMERIA ENFERMERA(O)	10 10	50	54	65	229	293	18	23	-	1
KINESIOLOGIA KINESIOLOGO LICENCIADO EN KINESIOLOGIA	10 10	60	29	53	55	92	-	-	-	-
<b>TOTAL AREA SALUD</b>		<b>145</b>	<b>144</b>	<b>188</b>	<b>393</b>	<b>510</b>	<b>25</b>	<b>30</b>	<b>61</b>	<b>74</b>
<b>TOTAL SEDE VICTORIA</b>		<b>600</b>	<b>263</b>	<b>469</b>	<b>859</b>	<b>1.407</b>	<b>61</b>	<b>88</b>	<b>245</b>	<b>343</b>

(3) Carrera que se dicta en horario vespertino.

(6) Ingreso para alumnos con título técnico.

**NIVEL: PREGRADO**

Vacantes y Matrículas; Egresados y Titulados por Carrera o Programas según Área del Conocimiento y Nivel de Estudio, Desagregadas por Género

Area/Carrera Titulo o Grado	Duración Semestres	VACANTES			MATRICULA 1ER AÑO		MATRICULA TOTAL		EGRESADOS		TITULADOS	
		Sexo Femenino	Ambos Sexos		Sexo Femenino	Ambos Sexos	Sexo Femenino	Ambos Sexos	Sexo Femenino	Ambos Sexos		
<b>CENTRO COPIAPO</b>												
<b>AREA CIENCIAS SOCIALES</b>												
CONTADOR PUBLICO Y AUDITOR CONTADOR PUBLICO Y AUDITOR	8	-	-	-	2	6	3	5	-	-		
INGENIERIA DE EJECUCION EN CONTROL DE GESTION INGENIERO DE EJECUCION EN CONTROL DE GESTION	9	-	-	-	4	20	-	-	2	6		
INGENIERIA DE EJECUCION EN CONTROL DE GESTION INGENIERO DE EJECUCION EN CONTROL DE GESTION	10	-	-	-	2	10	2	3	-	-		
<b>TOTAL AREA CIENCIAS SOCIALES</b>		-	-	-	<b>8</b>	<b>36</b>	<b>5</b>	<b>8</b>	<b>2</b>	<b>6</b>		
<b>AREA TECNOLOGIA</b>												
INGENIERIA DE EJECUCION INDUSTRIAL INGENIERO DE EJECUCION INDUSTRIAL	8	-	-	-	-	-	-	2	2	5		
<b>TOTAL AREA TECNOLOGIA</b>		-	-	-	-	-	-	<b>2</b>	<b>2</b>	<b>5</b>		
<b>TOTAL CENTRO COPIAPO</b>		-	-	-	<b>8</b>	<b>36</b>	<b>5</b>	<b>10</b>	<b>4</b>	<b>11</b>		
<b>CENTRO RANCAGUA</b>												
<b>AREA CIENCIAS SOCIALES</b>												
INGENIERIA DE EJECUCION EN ADMINISTRACION DE EMPRESAS INGENIERO DE EJECUCION EN ADMINISTRACION DE EMPRESAS	8	-	-	-	10	19	1	1	-	-		
<b>TOTAL AREA CIENCIAS SOCIALES</b>		-	-	-	<b>10</b>	<b>19</b>	<b>1</b>	<b>1</b>	-	-		
<b>AREA EDUCACION</b>												
PEDAGOGIA EN HISTORIA Y GEOGRAFIA PROFESOR DE ESTADO EN HISTORIA Y GEOGRAFIA LICENCIADO EN EDUCACION	10	-	-	-	10	17	-	-	-	-		
PEDAGOGIA EN EDUCACION BASICA MENCION LENGUAJE O MATEMATICAS PROFESOR DE EDUCACION BASICA MENCION LENGUAJE O MATEMATICAS LICENCIADO EN EDUCACION	9	-	-	-	321	395	-	-	-	-		
EDUCACION PARVULARIA EDUCADOR DE PARVULOS LICENCIADO EN EDUCACION	8	-	-	-	123	123	-	-	-	-		
<b>TOTAL AREA EDUCACION</b>		-	-	-	<b>454</b>	<b>535</b>	-	-	-	-		
<b>AREA TECNOLOGIA</b>												
TECNICO EN PREVENCION DE RIESGOS TECNICO UNIVERSITARIO EN PREVENCION DE RIESGOS	4	-	-	-	-	3	-	-	3	9		
<b>TOTAL AREA TECNOLOGIA</b>		-	-	-	-	<b>3</b>	-	-	<b>3</b>	<b>9</b>		

**NIVEL: PREGRADO**

Vacantes y Matrículas; Egresados y Titulados por Carrera o Programas según Área del Conocimiento y Nivel de Estudio, Desagregadas por Género

Área/Carrera Título o Grado	Duración Semestres	VACANTES	MATRICULA 1ER AÑO		MATRICULA TOTAL		EGRESADOS		TITULADOS	
			Sexo Femenino	Ambos Sexos	Sexo Femenino	Ambos Sexos	Sexo Femenino	Ambos Sexos	Sexo Femenino	Ambos Sexos
<b>AREA SALUD</b>										
TECNICO DE NIVEL SUPERIOR EN ENFERMERIA		35	28	30	50	56	-	-	-	-
TECNICO DE NIVEL SUPERIOR EN ENFERMERIA	6									
<b>TOTAL AREA SALUD</b>		<b>35</b>	<b>28</b>	<b>30</b>	<b>50</b>	<b>56</b>	<b>-</b>	<b>-</b>	<b>-</b>	<b>-</b>
<b>TOTAL CENTRO RANCAGUA</b>		<b>35</b>	<b>28</b>	<b>30</b>	<b>514</b>	<b>613</b>	<b>1</b>	<b>1</b>	<b>3</b>	<b>9</b>
<b>CENTRO TALCA</b>										
<b>AREA EDUCACION</b>										
PEDAGOGIA EN EDUCACION BASICA MENCION LENGUAJE O MATEMATICAS		-	-	-	140	179	7	8	88	111
PROFESOR DE EDUCACION BASICA MENCION LENGUAJE O MATEMATICAS	9									
LICENCIADO EN EDUCACION	9									
EDUCACION PARVULARIA		-	-	-	54	54	2	2	33	33
EDUCADOR DE PARVULOS	8									
LICENCIADO EN EDUCACION	8									
PEDAGOGIA EN EDUCACION BASICA		-	-	-	-	-	-	-	1	1
PROFESOR DE EDUCACION BASICA	8									
LICENCIADO EN EDUCACION	8									
EDUCACION PARVULARIA		-	-	-	-	-	1	1	5	5
EDUCADOR DE PARVULOS	8									
LICENCIADO EN EDUCACION	8									
<b>TOTAL AREA EDUCACION</b>		<b>-</b>	<b>-</b>	<b>-</b>	<b>194</b>	<b>233</b>	<b>10</b>	<b>11</b>	<b>127</b>	<b>150</b>
<b>TOTAL CENTRO TALCA</b>		<b>-</b>	<b>-</b>	<b>-</b>	<b>194</b>	<b>233</b>	<b>10</b>	<b>11</b>	<b>127</b>	<b>150</b>
<b>CENTRO CHILLAN</b>										
<b>AREA EDUCACION</b>										
PEDAGOGIA EN EDUCACION BASICA MENCION LENGUAJE O MATEMATICAS		-	-	-	259	332	-	2	158	190
PROFESOR DE EDUCACION BASICA MENCION LENGUAJE O MATEMATICAS	9									
LICENCIADO EN EDUCACION	9									
EDUCACION PARVULARIA		-	-	-	57	57	-	-	15	15
EDUCADOR DE PARVULOS	8									
LICENCIADO EN EDUCACION	8									
PEDAGOGIA EN EDUCACION BASICA CON MENCION EN RELIGION CRISTIANA EVANGELICA		-	-	-	19	22	-	-	-	-
PROFESOR DE EDUCACION BASICA CON MENCION EN RELIGION CRISTIANA EVANGELICA	8									
LICENCIADO EN EDUCACION	8									
<b>TOTAL AREA EDUCACION</b>		<b>-</b>	<b>-</b>	<b>-</b>	<b>335</b>	<b>411</b>	<b>-</b>	<b>2</b>	<b>173</b>	<b>205</b>
<b>AREA SALUD</b>										
TECNICO DE NIVEL SUPERIOR EN ENFERMERIA		-	-	-	30	33	-	-	-	-
TECNICO DE NIVEL SUPERIOR EN ENFERMERIA	4									
<b>TOTAL AREA SALUD</b>		<b>-</b>	<b>-</b>	<b>-</b>	<b>30</b>	<b>33</b>	<b>-</b>	<b>-</b>	<b>-</b>	<b>-</b>
<b>TOTAL CENTRO CHILLAN</b>		<b>-</b>	<b>-</b>	<b>-</b>	<b>365</b>	<b>444</b>	<b>-</b>	<b>2</b>	<b>173</b>	<b>205</b>

**NIVEL: PREGRADO**

Vacantes y Matrículas; Egresados y Titulados por Carrera o Programas según Área del Conocimiento y Nivel de Estudio, Desagregadas por Género

Area/Carrera Título o Grado	Duración Semestres	VACANTES	MATRICULA 1ER AÑO		MATRICULA TOTAL		EGRESADOS		TITULADOS	
			Sexo Femenino	Ambos Sexos	Sexo Femenino	Ambos Sexos	Sexo Femenino	Ambos Sexos	Sexo Femenino	Ambos Sexos
<b>CENTRO LOS ANGELES</b>										
<b>AREA EDUCACION</b>										
PEDAGOGIA EN EDUCACION BASICA MENCION LENGUAJE O MATEMATICAS		-	-	-	194	226				
PROFESOR DE EDUCACION BASICA MENCION LENGUAJE O MATEMATICAS	9						28	28	89	100
LICENCIADO EN EDUCACION	9						-	-	-	-
EDUCACION PARVULARIA		-	-	-	34	34				
EDUCADOR DE PARVULOS	8						-	-	2	2
LICENCIADO EN EDUCACION	8						-	-	-	-
<b>TOTAL AREA EDUCACION</b>		<b>-</b>	<b>-</b>	<b>-</b>	<b>228</b>	<b>260</b>	<b>28</b>	<b>28</b>	<b>91</b>	<b>102</b>
<b>AREA SALUD</b>										
TECNICO DE NIVEL SUPERIOR EN ENFERMERIA		-	-	-	40	47				
TECNICO DE NIVEL SUPERIOR EN ENFERMERIA	4						6	6	6	6
<b>TOTAL AREA SALUD</b>		<b>-</b>	<b>-</b>	<b>-</b>	<b>40</b>	<b>47</b>	<b>6</b>	<b>6</b>	<b>6</b>	<b>6</b>
<b>TOTAL CENTRO LOS ANGELES</b>		<b>-</b>	<b>-</b>	<b>-</b>	<b>268</b>	<b>307</b>	<b>34</b>	<b>34</b>	<b>97</b>	<b>108</b>
<b>CENTRO CONCEPCION</b>										
<b>AREA CIENCIAS SOCIALES</b>										
CONTADOR AUDITOR		-	-	-	-	-				
CONTADOR AUDITOR	4						10	34	5	9
CONTADOR PUBLICO Y AUDITOR		-	-	-	-	-				
CONTADOR PUBLICO Y AUDITOR	8						3	6	-	-
<b>TOTAL AREA CIENCIAS SOCIALES</b>		<b>-</b>	<b>-</b>	<b>-</b>	<b>-</b>	<b>-</b>	<b>13</b>	<b>40</b>	<b>5</b>	<b>9</b>
<b>AREA EDUCACION</b>										
PEDAGOGIA EN EDUCACION BASICA MENCION LENGUAJE O MATEMATICAS		-	-	-	162	197				
PROFESOR DE EDUCACION BASICA MENCION LENGUAJE O MATEMATICAS	9						13	15	84	97
LICENCIADO EN EDUCACION	9						-	-	-	-
PEDAGOGIA EN EDUCACION BASICA		-	-	-	-	-				
PROFESOR DE EDUCACION BASICA	8						-	-	7	9
LICENCIADO EN EDUCACION	8						-	-	-	-
<b>TOTAL AREA EDUCACION</b>		<b>-</b>	<b>-</b>	<b>-</b>	<b>162</b>	<b>197</b>	<b>13</b>	<b>15</b>	<b>91</b>	<b>106</b>
<b>TOTAL CENTRO CONCEPCION</b>		<b>-</b>	<b>-</b>	<b>-</b>	<b>162</b>	<b>197</b>	<b>26</b>	<b>55</b>	<b>96</b>	<b>115</b>
<b>CENTRO TEMUCO</b>										
<b>AREA AGROPECUARIA Y CIENCIAS DEL MAR</b>										
TECNICO UNIVERSITARIO AGRICOLA MENCION RIEGO		-	-	-	-	-				
TECNICO UNIVERSITARIO AGRICOLA MENCION RIEGO	5						-	-	-	1
<b>TOTAL AREA AGROPECUARIA Y CIENCIAS DEL MAR</b>		<b>-</b>	<b>-</b>	<b>-</b>	<b>-</b>	<b>-</b>	<b>-</b>	<b>-</b>	<b>-</b>	<b>1</b>

**NIVEL: PREGRADO**

Vacantes y Matrículas; Egresados y Titulados por Carrera o Programas según Área del Conocimiento y Nivel de Estudio, Desagregadas por Género

Área/Carrera Título o Grado	Duración Semestres	VACANTES	MATRICULA 1ER AÑO		MATRICULA TOTAL		EGRESADOS		TITULADOS	
			Sexo Femenino	Ambos Sexos	Sexo Femenino	Ambos Sexos	Sexo Femenino	Ambos Sexos	Sexo Femenino	Ambos Sexos
<b>AREA CIENCIAS SOCIALES</b>										
INGENIERIA DE EJECUCION EN ADMINISTRACION DE EMPRESAS		35	24	45	55	105	14	24	4	10
INGENIERO DE EJECUCION EN ADMINISTRACION DE EMPRESAS	8									
<b>TOTAL AREA CIENCIAS SOCIALES</b>		<b>35</b>	<b>24</b>	<b>45</b>	<b>55</b>	<b>105</b>	<b>14</b>	<b>24</b>	<b>4</b>	<b>10</b>
<b>AREA EDUCACION</b>										
EDUCACION PARVULARIA		-	-	-	111	111	-	-	43	43
EDUCADOR DE PARVULOS	8									
LICENCIADO DE EDUCACION	8									
PEDAGOGIA EN EDUCACION BASICA MENCION LENGUAJE O MATEMATICAS		-	-	-	196	247	12	17	179	228
PROFESOR DE EDUCACION BASICA MENCION LENGUAJE O MATEMATICAS	9									
LICENCIADO DE EDUCACION	9									
PEDAGOGIA EN EDUCACION BASICA CON MENCION EN RELIGION CRISTIANA EVANGELICA		-	-	-	15	16	1	2	39	49
PROFESOR DE EDUCACION BASICA CON MENCION EN RELIGION CRISTIANA EVANGELICA	8									
LICENCIADO EN EDUCACION	8									
PEDAGOGIA EN HISTORIA Y GEOGRAFIA		-	-	-	18	26	-	-	-	-
PROFESOR DE HISTORIA Y GEOGRAFIA	10									
LICENCIADO EN EDUCACION	10									
EDUCACION PARVULARIA		-	-	-	-	-	1	1	28	28
EDUCADOR DE PARVULOS	8									
LICENCIADO EN EDUCACION	8									
PEDAGOGIA EN EDUCACION BASICA		-	-	-	-	-	2	2	49	71
PROFESOR DE EDUCACION BASICA	8									
LICENCIADO EN EDUCACION	8									
<b>TOTAL AREA EDUCACION</b>		<b>-</b>	<b>-</b>	<b>-</b>	<b>340</b>	<b>400</b>	<b>16</b>	<b>22</b>	<b>338</b>	<b>419</b>
<b>AREA TECNOLOGIA</b>										
TECNICO UNIVERSITARIO EN COMPUTACION		-	-	-	-	-	-	-	-	1
TECNICO UNIVERSITARIO EN COMPUTACION	5									
<b>TOTAL AREA TECNOLOGIA</b>		<b>-</b>	<b>-</b>	<b>-</b>	<b>-</b>	<b>-</b>	<b>-</b>	<b>-</b>	<b>-</b>	<b>1</b>
<b>AREA SALUD</b>										
TECNICO DE NIVEL SUPERIOR EN ENFERMERIA		-	-	-	-	-	13	15	23	25
TECNICO DE NIVEL SUPERIOR EN ENFERMERIA	5									
<b>TOTAL AREA SALUD</b>		<b>-</b>	<b>-</b>	<b>-</b>	<b>-</b>	<b>-</b>	<b>13</b>	<b>15</b>	<b>23</b>	<b>25</b>
<b>TOTAL CENTRO TEMUCO</b>		<b>35</b>	<b>24</b>	<b>45</b>	<b>395</b>	<b>505</b>	<b>43</b>	<b>61</b>	<b>365</b>	<b>456</b>

**NIVEL: PREGRADO**

Vacantes y Matrículas; Egresados y Titulados por Carrera o Programas según Área del Conocimiento y Nivel de Estudio, Desagregadas por Género

Area/Carrera Título o Grado	Duración Semestres	VACANTES	MATRICULA 1ER AÑO		MATRICULA TOTAL		EGRESADOS		TITULADOS	
			Sexo Femenino	Ambos Sexos	Sexo Femenino	Ambos Sexos	Sexo Femenino	Ambos Sexos	Sexo Femenino	Ambos Sexos
<b>CENTRO VILLARRICA</b>										
<b>AREA CIENCIAS SOCIALES</b>										
TECNICO UNIVERSITARIO EN ADMINISTRACION MENCION FINANZAS		-	-	-	-	-	-	-	-	-
TECNICO UNIVERSITARIO EN ADMINISTRACION MENCION FINANZAS	5	-	-	-	-	-	-	-	4	5
TECNICO UNIVERSITARIO EN ADMINISTRACION MENCION INFORMATICA		-	-	-	-	-	-	-	-	-
TECNICO UNIVERSITARIO EN ADMINISTRACION MENCION INFORMATICA	5	-	-	-	-	-	-	-	-	1
<b>TOTAL AREA CIENCIAS SOCIALES</b>		-	-	-	-	-	-	-	<b>4</b>	<b>6</b>
<b>AREA EDUCACION</b>										
PEDAGOGIA EN EDUCACION BASICA		-	-	-	14	20	4	4	47	62
PROFESOR DE EDUCACION BASICA	9	-	-	-	-	-	-	-	-	-
LICENCIADO EN EDUCACION	9	-	-	-	-	-	-	-	-	-
<b>TOTAL AREA EDUCACION</b>		-	-	-	<b>14</b>	<b>20</b>	<b>4</b>	<b>4</b>	<b>47</b>	<b>62</b>
<b>AREA SALUD</b>										
TECNICO DE NIVEL SUPERIOR EN ENFERMERIA		-	-	-	33	35	-	-	-	-
TECNICO DE NIVEL SUPERIOR EN ENFERMERIA	4	-	-	-	-	-	-	-	-	-
<b>TOTAL AREA SALUD</b>		-	-	-	<b>33</b>	<b>35</b>	-	-	-	-
<b>TOTAL CENTRO VILLARRICA</b>		-	-	-	<b>47</b>	<b>55</b>	<b>4</b>	<b>4</b>	<b>51</b>	<b>68</b>
<b>CENTRO VALDIVIA</b>										
<b>AREA EDUCACION</b>										
PEDAGOGIA EN EDUCACION BASICA MENCION LENGUAJE O MATEMATICAS		-	-	-	100	125	8	10	26	34
PROFESOR DE EDUCACION BASICA MENCION LENGUAJE O MATEMATICAS	9	-	-	-	-	-	-	-	-	-
LICENCIADO EN EDUCACION	9	-	-	-	-	-	-	-	-	-
EDUCACION PARVULARIA		-	-	-	42	42	1	1	24	24
EDUCADOR DE PARVULOS	8	-	-	-	-	-	-	-	-	-
LICENCIADO EN EDUCACION	8	-	-	-	-	-	-	-	-	-
PEDAGOGIA EN HISTORIA Y GEOGRAFIA		-	-	-	3	6	-	-	-	-
PROFESOR DE ESTADO EN HISTORIA Y GEOGRAFIA	10	-	-	-	-	-	-	-	-	-
LICENCIADO EN EDUCACION	10	-	-	-	-	-	-	-	-	-
<b>TOTAL AREA EDUCACION</b>		-	-	-	<b>145</b>	<b>173</b>	<b>9</b>	<b>11</b>	<b>50</b>	<b>58</b>
<b>AREA TECNOLOGIA</b>										
INGENIERIA DE EJECUCION EN PREVENCION DE RIESGOS		-	-	-	-	-	-	-	1	2
INGENIERO DE EJECUCION EN PREVENCION DE RIESGOS	5	-	-	-	-	-	-	-	-	-
TECNICO UNIVERSITARIO EN PREVENCION DE RIESGOS		-	-	-	-	-	-	1	-	1
TECNICO UNIVERSITARIO EN PREVENCION DE RIESGOS	5	-	-	-	-	-	-	-	-	-
<b>TOTAL AREA TECNOLOGIA</b>		-	-	-	-	-	-	<b>1</b>	<b>1</b>	<b>3</b>
<b>TOTAL CENTRO VALDIVIA</b>		-	-	-	<b>145</b>	<b>173</b>	<b>9</b>	<b>12</b>	<b>51</b>	<b>61</b>

**NIVEL: PREGRADO**

Vacantes y Matrículas; Egresados y Titulados por Carrera o Programas según Área del Conocimiento y Nivel de Estudio, Desagregadas por Género

Area/Carrera Titulo o Grado	Duración Semestres	VACANTES	MATRICULA 1ER AÑO		MATRICULA TOTAL		EGRESADOS		TITULADOS	
			Sexo Femenino	Ambos Sexos	Sexo Femenino	Ambos Sexos	Sexo Femenino	Ambos Sexos	Sexo Femenino	Ambos Sexos
<b>CENTRO OSORNO</b>										
<b>AREA EDUCACION</b>										
PEDAGOGIA EN EDUCACION BASICA MENCION LENGUAJE O MATEMATICAS		-	-	-	112	140				
PROFESOR DE EDUCACION BASICA MENCION LENGUAJE O MATEMATICAS	9						1	1	-	-
LICENCIADO EN EDUCACION	9						-	-	-	-
EDUCACION PARVULARIA		-	-	-	33	33				
EDUCADOR DE PARVULOS	8						-	-	-	-
LICENCIADO EN EDUCACION	8						-	-	-	-
<b>TOTAL AREA EDUCACION</b>		<b>-</b>	<b>-</b>	<b>-</b>	<b>145</b>	<b>173</b>	<b>1</b>	<b>1</b>	<b>-</b>	<b>-</b>
<b>AREA SALUD</b>										
TECNICO DE NIVEL SUPERIOR EN ENFERMERIA		35	27	45	71	101				
TECNICO DE NIVEL SUPERIOR EN ENFERMERIA	4						-	-	16	17
<b>TOTAL AREA SALUD</b>		<b>35</b>	<b>27</b>	<b>45</b>	<b>71</b>	<b>101</b>	<b>-</b>	<b>-</b>	<b>16</b>	<b>17</b>
<b>TOTAL CENTRO OSORNO</b>		<b>35</b>	<b>27</b>	<b>45</b>	<b>216</b>	<b>274</b>	<b>1</b>	<b>1</b>	<b>16</b>	<b>17</b>
<b>CENTRO PUERTO MONTT</b>										
<b>AREA CIENCIAS SOCIALES</b>										
INGENIERIA DE EJECUCION EN ADMINISTRACION DE EMPRESAS		-	-	-	7	9				
INGENIERO DE EJECUCION EN ADMINISTRACION DE EMPRESAS	8						2	4	5	7
<b>TOTAL AREA CIENCIAS SOCIALES</b>		<b>-</b>	<b>-</b>	<b>-</b>	<b>7</b>	<b>9</b>	<b>2</b>	<b>4</b>	<b>5</b>	<b>7</b>
<b>AREA EDUCACION</b>										
PEDAGOGIA EN EDUCACION BASICA MENCION LENGUAJE O MATEMATICAS		-	-	-	206	236				
PROFESOR DE EDUCACION BASICA MENCION LENGUAJE O MATEMATICAS	9						-	-	106	140
LICENCIADO EN EDUCACION	9						-	-	-	-
EDUCACION PARVULARIA		-	-	-	77	77				
EDUCADOR DE PARVULOS	8						1	1	34	34
LICENCIADO EN EDUCACION	8						-	-	-	-
PEDAGOGIA EN HISTORIA Y GEOGRAFIA		-	-	-	10	14				
PROFESOR DE HISTORIA Y GEOGRAFIA	10						-	-	-	-
LICENCIADO EN EDUCACION	10						-	-	-	-
<b>TOTAL AREA EDUCACION</b>		<b>-</b>	<b>-</b>	<b>-</b>	<b>293</b>	<b>327</b>	<b>1</b>	<b>1</b>	<b>140</b>	<b>174</b>
<b>AREA SALUD</b>										
TECNICO DE NIVEL SUPERIOR EN ENFERMERIA		-	-	-	19	21				
TECNICO DE NIVEL SUPERIOR EN ENFERMERIA	4						-	-	-	-
<b>TOTAL AREA SALUD</b>		<b>-</b>	<b>-</b>	<b>-</b>	<b>19</b>	<b>21</b>	<b>-</b>	<b>-</b>	<b>-</b>	<b>-</b>
<b>TOTAL CENTRO PUERTO MONTT</b>		<b>-</b>	<b>-</b>	<b>-</b>	<b>319</b>	<b>357</b>	<b>3</b>	<b>5</b>	<b>145</b>	<b>181</b>

**NIVEL: PREGRADO**

Vacantes y Matrículas; Egresados y Titulados por Carrera o Programas según Área del Conocimiento y Nivel de Estudio, Desagregadas por Género

Area/Carrera Titulo o Grado	Duración Semestres	VACANTES	MATRICULA 1ER AÑO		MATRICULA TOTAL		EGRESADOS		TITULADOS	
			Sexo Femenino	Ambos Sexos	Sexo Femenino	Ambos Sexos	Sexo Femenino	Ambos Sexos	Sexo Femenino	Ambos Sexos
<b>CENTRO ANCUD</b>										
<b>AREA CIENCIAS SOCIALES</b>										
INGENIERIA DE EJECUCION EN ADMINISTRACION DE EMPRESAS INGENIERO DE EJECUCION EN ADMINISTRACION DE EMPRESAS	8	-	-	-	7	11	-	-	-	-
<b>TOTAL AREA CIENCIAS SOCIALES</b>		<b>-</b>	<b>-</b>	<b>-</b>	<b>7</b>	<b>11</b>	<b>-</b>	<b>-</b>	<b>-</b>	<b>-</b>
<b>AREA EDUCACION</b>										
PEDAGOGIA EN EDUCACION BASICA MENCION LENGUAJE O MATEMATICAS PROFESOR DE EDUCACION BASICA MENCION LENGUAJE O MATEMATICAS LICENCIADO EN EDUCACION	9	-	-	-	116	163	5	5	55	72
EDUCACION PARVULARIA EDUCADOR DE PARVULOS LICENCIADO EN EDUCACION	8	-	-	-	27	27	1	1	17	17
<b>TOTAL AREA EDUCACION</b>		<b>-</b>	<b>-</b>	<b>-</b>	<b>143</b>	<b>190</b>	<b>6</b>	<b>6</b>	<b>72</b>	<b>89</b>
<b>AREA SALUD</b>										
TECNICO DE NIVEL SUPERIOR EN ENFERMERIA TECNICO DE NIVEL SUPERIOR EN ENFERMERIA	4	-	-	-	57	62	-	-	-	-
<b>TOTAL AREA SALUD</b>		<b>-</b>	<b>-</b>	<b>-</b>	<b>57</b>	<b>62</b>	<b>-</b>	<b>-</b>	<b>-</b>	<b>-</b>
<b>TOTAL CENTRO ANCUD</b>		<b>-</b>	<b>-</b>	<b>-</b>	<b>207</b>	<b>263</b>	<b>6</b>	<b>6</b>	<b>72</b>	<b>89</b>
<b>TOTAL ENTIDAD</b>		<b>4.925</b>	<b>1.828</b>	<b>4.007</b>	<b>10.252</b>	<b>17.362</b>	<b>738</b>	<b>1.412</b>	<b>2.362</b>	<b>3.310</b>

**NIVEL: MAGISTER**

Vacantes y Matrículas; Egresados y Titulados por Carrera o Programas según Área del Conocimiento y Nivel de Estudio, Desagregadas por Género

Area/Carrera Titulo o Grado	Duración Semestres	VACANTES	MATRICULA 1ER AÑO		MATRICULA TOTAL		EGRESADOS		TITULADOS	
			Sexo Femenino	Ambos Sexos	Sexo Femenino	Ambos Sexos	Sexo Femenino	Ambos Sexos	Sexo Femenino	Ambos Sexos
<b>CASA CENTRAL</b>										
<b>AREA CIENCIAS SOCIALES</b>										
MAGISTER EN ADMINISTRACION DE EMPRESAS		-	-	-	2	9	-	1	1	1
MAGISTER EN ADMINISTRACION DE EMPRESAS	4	-	-	-	-	-	-	3	-	-
MAGISTER EN RECURSOS HUMANOS		-	-	-	-	-	-	1	2	3
MAGISTER EN RECURSOS HUMANOS	4	-	-	-	-	-	-	-	-	-
MAGISTER EN CIENCIAS POLITICAS		-	-	-	-	-	-	-	-	-
MAGISTER EN CIENCIAS POLITICAS	4	-	-	-	-	-	-	-	-	-
MAGISTER EN CIENCIAS SOCIALES CON MENCION EN POLITICAS SOCIALES		-	-	-	-	-	-	-	-	-
MAGISTER EN CIENCIAS SOCIALES CON MENCION EN POLITICAS SOCIALES	4	-	-	-	-	-	-	-	-	-
MAGISTER EN CIENCIAS SOCIALES		-	-	-	-	-	-	1	-	1
MAGISTER EN CIENCIAS SOCIALES	4	-	-	-	-	-	-	-	-	-
MAGISTER EN DIRECCION Y GESTION DE RECURSOS HUMANOS		-	-	-	8	17	-	-	-	-
MAGISTER EN DIRECCION Y GESTION DE RECURSOS HUMANOS	3	-	-	-	-	-	-	-	-	-
MAGISTER EN ADMINISTRACION DE EMPRESAS MENCION MARKETING, RECURSOS HUMANOS, FINANZAS Y/O NEGOCIOS INTERNACIONALES		-	16	32	31	64	-	-	-	-
MAGISTER EN ADMINISTRACION DE EMPRESAS MENCION MARKETING, RECURSOS HUMANOS, FINANZAS Y/O NEGOCIOS INTERNACIONALES	6	-	-	-	-	-	3	4	3	6
MAGISTER EN ADMINISTRACION DE EMPRESAS		-	-	-	-	-	-	1	1	3
MAGISTER EN ADMINISTRACION DE EMPRESAS	4	-	-	-	-	-	-	-	-	-
MAGISTER EN INTEGRACION SUBREGIONAL		-	-	-	-	-	-	-	-	8
MAGISTER EN INTEGRACION SUBREGIONAL	4	-	-	-	-	-	-	-	-	-
MAGISTER EN TRIBUTACION		-	-	-	-	-	-	1	-	-
MAGISTER EN TRIBUTACION	2	-	-	-	-	-	-	-	-	-
MAGISTER EN TRIBUTACION		-	-	-	-	-	-	-	-	1
MAGISTER EN TRIBUTACION	2	-	-	-	-	-	-	-	-	-
<b>TOTAL AREA CIENCIAS SOCIALES</b>		<b>-</b>	<b>16</b>	<b>32</b>	<b>41</b>	<b>90</b>	<b>3</b>	<b>12</b>	<b>7</b>	<b>23</b>
<b>AREA EDUCACION</b>										
MAGISTER EN EDUCACION SUPERIOR MENCION DOCENCIA UNIVERSITARIA		-	-	-	17	28	13	22	6	13
MAGISTER EN EDUCACION SUPERIOR MENCION DOCENCIA UNIVERSITARIA	4	-	-	-	-	-	-	-	-	-
<b>TOTAL AREA EDUCACION</b>		<b>-</b>	<b>-</b>	<b>-</b>	<b>17</b>	<b>28</b>	<b>13</b>	<b>22</b>	<b>6</b>	<b>13</b>
<b>TOTAL CASA CENTRAL</b>		<b>-</b>	<b>16</b>	<b>32</b>	<b>58</b>	<b>118</b>	<b>16</b>	<b>34</b>	<b>13</b>	<b>36</b>

**NIVEL: MAGISTER**

Vacantes y Matrículas; Egresados y Titulados por Carrera o Programas según Área del Conocimiento y Nivel de Estudio, Desagregadas por Género

Area/Carrera Título o Grado	Duración Semestres	VACANTES	MATRICULA 1ER AÑO		MATRICULA TOTAL		EGRESADOS		TITULADOS	
			Sexo Femenino	Ambos Sexos	Sexo Femenino	Ambos Sexos	Sexo Femenino	Ambos Sexos	Sexo Femenino	Ambos Sexos
<b>SEDE ARICA</b>										
<b>AREA CIENCIAS SOCIALES</b>										
MAGISTER EN DIRECCION Y GESTION DE RECURSOS HUMANOS MAGISTER EN DIRECCION Y GESTION DE RECURSOS HUMANOS	3	-	-	1	6	15	-	-	-	-
MAGISTER EN GERENCIA PUBLICA MAGISTER EN GERENCIA PUBLICA	3	-	-	1	-	1	-	-	-	-
MAGISTER EN ADMINISTRACION DE EMPRESAS MAGISTER EN ADMINISTRACION DE EMPRESAS	3	-	-	-	-	-	1	2	-	2
MAGISTER EN GESTION PUBLICA MAGISTER EN GESTION PUBLICA	3	-	-	-	-	-	-	-	-	1
MAGISTER EN GESTION DE RECURSOS HUMANOS MAGISTER EN GESTION DE RECURSOS HUMANOS	3	-	-	-	-	-	-	-	7	17
MAGISTER EN CIENCIAS SOCIALES MAGISTER EN CIENCIAS SOCIALES	3	-	-	-	6	21	-	-	1	1
<b>TOTAL AREA CIENCIAS SOCIALES</b>		<b>-</b>	<b>-</b>	<b>2</b>	<b>12</b>	<b>37</b>	<b>1</b>	<b>2</b>	<b>8</b>	<b>21</b>
<b>TOTAL SEDE ARICA</b>		<b>-</b>	<b>-</b>	<b>2</b>	<b>12</b>	<b>37</b>	<b>1</b>	<b>2</b>	<b>8</b>	<b>21</b>
<b>SEDE ANTOFAGASTA</b>										
<b>AREA CIENCIAS SOCIALES</b>										
MAGISTER EN DIRECCION Y GESTION DE RECURSOS HUMANOS MAGISTER EN DIRECCION Y GESTION DE RECURSOS HUMANOS	4	-	-	-	8	17	-	-	-	-
<b>TOTAL AREA CIENCIAS SOCIALES</b>		<b>-</b>	<b>-</b>	<b>-</b>	<b>8</b>	<b>17</b>	<b>-</b>	<b>-</b>	<b>-</b>	<b>-</b>
<b>TOTAL SEDE ANTOFAGASTA</b>		<b>-</b>	<b>-</b>	<b>-</b>	<b>8</b>	<b>17</b>	<b>-</b>	<b>-</b>	<b>-</b>	<b>-</b>
<b>SEDE CALAMA</b>										
<b>AREA CIENCIAS SOCIALES</b>										
MAGISTER EN CIENCIAS SOCIALES MAGISTER EN CIENCIAS SOCIALES	3	-	-	-	-	-	-	1	6	13
MAGISTER EN RECURSOS HUMANOS MAGISTER EN RECURSOS HUMANOS	3	-	-	-	-	-	-	-	-	-
<b>TOTAL AREA CIENCIAS SOCIALES</b>		<b>-</b>	<b>-</b>	<b>-</b>	<b>-</b>	<b>-</b>	<b>-</b>	<b>1</b>	<b>6</b>	<b>13</b>
<b>TOTAL SEDE CALAMA</b>		<b>-</b>	<b>-</b>	<b>-</b>	<b>-</b>	<b>-</b>	<b>-</b>	<b>1</b>	<b>6</b>	<b>13</b>

**NIVEL: MAGISTER**

Vacantes y Matrículas; Egresados y Titulados por Carrera o Programas según Área del Conocimiento y Nivel de Estudio, Desagregadas por Género

Area/Carrera Titulo o Grado	Duración Semestres	VACANTES	MATRICULA 1ER AÑO		MATRICULA TOTAL		EGRESADOS		TITULADOS	
			Sexo Femenino	Ambos Sexos	Sexo Femenino	Ambos Sexos	Sexo Femenino	Ambos Sexos	Sexo Femenino	Ambos Sexos
<b>SEDE SANTIAGO</b>										
<b>AREA CIENCIAS SOCIALES</b>										
MAGISTER EN ADMINISTRACION DE EMPRESAS MENCION MARKETING, RECURSOS HUMANOS, FINANZAS Y/O NEGOCIOS INTERNACIONALES		-	-	-	4	21				
MAGISTER EN ADMINISTRACION DE EMPRESAS MENCION MARKETING, RECURSOS HUMANOS, FINANZAS Y/O NEGOCIOS INTERNACIONALES	2						1	3	-	3
<b>TOTAL AREA CIENCIAS SOCIALES</b>		<b>-</b>	<b>-</b>	<b>-</b>	<b>4</b>	<b>21</b>	<b>1</b>	<b>3</b>	<b>-</b>	<b>3</b>
<b>TOTAL SEDE SANTIAGO</b>		<b>-</b>	<b>-</b>	<b>-</b>	<b>4</b>	<b>21</b>	<b>1</b>	<b>3</b>	<b>-</b>	<b>3</b>
<b>SEDE VICTORIA</b>										
<b>AREA CIENCIAS SOCIALES</b>										
MAGISTER EN DIRECCION Y GESTION DE RECURSOS HUMANOS MAGISTER EN DIRECCION Y GESTION DE RECURSOS HUMANOS	3	-	-	-	-	-	-	-	2	14
<b>TOTAL AREA CIENCIAS SOCIALES</b>		<b>-</b>	<b>-</b>	<b>-</b>	<b>-</b>	<b>-</b>	<b>-</b>	<b>-</b>	<b>2</b>	<b>14</b>
<b>AREA EDUCACION</b>										
MAGISTER EN EDUCACION SUPERIOR MENCION DOCENCIA UNIVERSITARIA MAGISTER EN EDUCACION SUPERIOR MENCION DOCENCIA UNIVERSITARIA	4	-	-	-	-	-	-	-	-	-
<b>TOTAL AREA EDUCACION</b>		<b>-</b>	<b>-</b>	<b>-</b>	<b>-</b>	<b>-</b>	<b>-</b>	<b>-</b>	<b>-</b>	<b>-</b>
<b>TOTAL SEDE VICTORIA</b>		<b>-</b>	<b>-</b>	<b>-</b>	<b>-</b>	<b>-</b>	<b>-</b>	<b>-</b>	<b>2</b>	<b>14</b>
<b>CENTRO COPIAPO</b>										
<b>AREA CIENCIAS SOCIALES</b>										
MAGISTER EN TRIBUTACION MAGISTER EN TRIBUTACION	2	-	-	-	3	17	-	-	-	-
<b>TOTAL AREA CIENCIAS SOCIALES</b>		<b>-</b>	<b>-</b>	<b>-</b>	<b>3</b>	<b>17</b>	<b>-</b>	<b>-</b>	<b>-</b>	<b>-</b>
<b>TOTAL CENTRO COPIAPO</b>		<b>-</b>	<b>-</b>	<b>-</b>	<b>3</b>	<b>17</b>	<b>-</b>	<b>-</b>	<b>-</b>	<b>-</b>
<b>CENTRO TEMUCO</b>										
<b>AREA CIENCIAS SOCIALES</b>										
MAGISTER EN EDUCACION SUPERIOR MENCION DOCENCIA UNIVERSITARIA MAGISTER EN EDUCACION SUPERIOR MENCION DOCENCIA UNIVERSITARIA	5	-	-	-	-	-	-	-	2	4
<b>TOTAL AREA CIENCIAS SOCIALES</b>		<b>-</b>	<b>-</b>	<b>-</b>	<b>-</b>	<b>-</b>	<b>-</b>	<b>-</b>	<b>2</b>	<b>4</b>
<b>TOTAL CENTRO TEMUCO</b>		<b>-</b>	<b>-</b>	<b>-</b>	<b>-</b>	<b>-</b>	<b>-</b>	<b>-</b>	<b>2</b>	<b>4</b>
<b>TOTAL ENTIDAD</b>		<b>-</b>	<b>16</b>	<b>34</b>	<b>85</b>	<b>210</b>	<b>18</b>	<b>40</b>	<b>31</b>	<b>91</b>

**NIVEL: DOCTORADO**

Vacantes y Matrículas; Egresados y Titulados por Carrera o Programas según Área del Conocimiento y Nivel de Estudio, Desagregadas por Género

Area/Carrera Titulo o Grado	Duración Semestres	VACANTES	MATRICULA 1ER AÑO		MATRICULA TOTAL		EGRESADOS		TITULADOS	
			Sexo Femenino	Ambos Sexos	Sexo Femenino	Ambos Sexos	Sexo Femenino	Ambos Sexos	Sexo Femenino	Ambos Sexos
<b>CASA CENTRAL</b>										
<b>AREA CIENCIAS NATURALES Y MATEMATICAS</b>										
DOCTORADO EN QUIMICA (1) DOCTOR EN QUIMICA	6	-	-	-	-	2	-	-	-	-
<b>TOTAL AREA CIENCIAS NATURALES Y MATEMATICAS</b>		-	-	-	-	<b>2</b>	-	-	-	-
<b>AREA SALUD</b>										
DOCTORADO EN CS. DE LA ACT. FIS. Y DEL DEPORTE: CS. ACT.FISICA Y CALIDAD DE VIDA (*) DOCT. EN CS. DE LA ACT.FISICA Y DEL DEPORTE: CS. ACT. FISICA Y CALIDAD DE VIDA	2	-	-	-	2	3	-	-	-	-
<b>TOTAL AREA SALUD</b>		-	-	-	<b>2</b>	<b>3</b>	-	-	-	-
<b>TOTAL CASA CENTRAL</b>		-	-	-	<b>2</b>	<b>5</b>	-	-	-	-
<b>TOTAL ENTIDAD</b>		-	-	-	<b>2</b>	<b>5</b>	-	-	-	-

(1) Programa impartido en forma conjunta por las Universidades Estatales de la Macro Zona Norte: Universidad de Tarapacá, Arica; Universidad de Antofagasta, Antofagasta; Universidad de Atacama, Copiapó; Universidad de La Serena, La Serena; y Universidad Arturo Prat, Iquique.

(\*) Doctorado se dicta en conjunto con la Universidad de Granada- España y tiene una duración total de 4 años.

**NIVEL: POSTITULO**

Vacantes y Matrículas; Egresados y Titulados por Carrera o Programas según Área del Conocimiento y Nivel de Estudio, Desagregadas por Género

Area/Carrera Titulo o Grado	Duración Semestres	VACANTES	MATRICULA 1ER AÑO		MATRICULA TOTAL		EGRESADOS		TITULADOS	
			Sexo Femenino	Ambos Sexos	Sexo Femenino	Ambos Sexos	Sexo Femenino	Ambos Sexos	Sexo Femenino	Ambos Sexos
<b>CASA CENTRAL</b>										
<b>AREA EDUCACION</b>										
POSTITULO EN LENGUAJE Y COMUNICACION PARA SEGUNDO CICLO DE EDUCACION BASICA POSTITULO EN LENGUAJE Y COMUNICACION PARA SEGUNDO CICLO DE EDUCACION BASICA	2	-	29	35	29	35	-	-	-	-
POSTITULO DE MENCION EN EDUCACION MATEMATICA POSTITULO DE MENCION EN EDUCACION MATEMATICA	2	-	-	-	-	-	-	-	-	-
POSTITULO DE M/ EN ESTUDIO Y COMPRESION DE LA NATURALEZA PARA PROFESORES POSTITULO DE M/ EN ESTUDIO Y COMPRESION DE LA NATURALEZA PARA PROFESORES	1	-	25	30	25	30	-	-	-	-
POSTITULO ARTES VISUALES PARA SEGUNDO CICLO EDUCACION GENERAL BASICA ESPECIALISTA EN ARTES VISUALES PARA SEGUNDO CICLO EDUCACION GENERAL BASICA	1	-	18	25	18	25	18	25	-	-
<b>TOTAL AREA EDUCACION</b>		-	<b>72</b>	<b>90</b>	<b>72</b>	<b>90</b>	<b>18</b>	<b>25</b>	-	-
<b>TOTAL CASA CENTRAL</b>		-	<b>72</b>	<b>90</b>	<b>72</b>	<b>90</b>	<b>18</b>	<b>25</b>	-	-
<b>TOTAL ENTIDAD</b>		-	<b>72</b>	<b>90</b>	<b>72</b>	<b>90</b>	<b>18</b>	<b>25</b>	-	-



<b>PERSONAL ACADEMICO</b> (Número de Personas)	<b>DOCTORADO</b>	<b>MAGISTER</b>	<b>TITULADOS</b>	<b>OTROS</b>	<b>TOTAL</b>
JORNADA COMPLETA	31	101	88	3	223
1/2 JORNADA	3	19	31	0	53
JORNADA HORAS	5	166	414	19	604
<b>TOTAL</b>	<b>39</b>	<b>286</b>	<b>533</b>	<b>22</b>	<b>880</b>
<b>Nº JORNADAS COMPLETAS EQUIVALENTES</b> (Nº J.C.E. = Nº HORAS/44)	<b>34</b>	<b>146</b>	<b>165</b>	<b>5</b>	<b>350</b>

<b>PERSONAL NO ACADEMICO</b> (Número de Personas)	<b>CON TITULO PROFESIONAL</b>	<b>SIN TITULO PROFESIONAL</b>	<b>PERSONAL DE SERVICIO</b>	<b>TOTAL</b>
	269	150	134	553

**BALANCE DE EJECUCION PRESUPUESTARIA**

Universidad Arturo Prat

(Valores en Miles de Pesos de cada Año)

	<b>AÑO 2006</b>	<b>AÑO 2007</b>	<b>AÑO 2008</b>
<b>INGRESOS</b>	<b>31.739.216</b>	<b>38.306.789</b>	<b>37.499.454</b>
<b>1. INGRESOS DE OPERACION</b>	<b>25.725.149</b>	<b>25.435.400</b>	<b>24.270.457</b>
1.1 Venta de bienes y servicios	2.693.339	3.517.231	2.543.386
1.2 Renta de Inversiones	18.206	13.030	4.066
1.3 Aranceles de Matrícula	23.013.604	21.905.139	21.723.005
<b>2. VENTAS DE ACTIVOS</b>	<b>235.648</b>	<b>180</b>	<b>0</b>
2.1 Activos Físicos	0	180	0
2.2 Activos Financieros	235.648	0	0
<b>3. TRANSFERENCIAS</b>	<b>1.294.194</b>	<b>1.657.950</b>	<b>1.200.361</b>
3.1 Del sector Privado	169.075	580.190	78.093
3.2 De Organismos del Sector Público	1.125.119	1.077.760	1.122.268
3.3 Ley Nº 16.681	0	0	0
<b>4. ENDEUDAMIENTO</b>	<b>0</b>	<b>6.144.913</b>	<b>1.600.775</b>
4.1 Interno	0	6.144.913	1.600.775
4.2 Externo	0	0	0
4.3 Proveedores	0	0	0
<b>5. FINANCIAMIENTO FISCAL</b>	<b>3.637.821</b>	<b>4.181.971</b>	<b>4.283.990</b>
5.1 Aporte Fiscal Directo	1.675.161	1.656.376	1.707.064
5.2 Aporte Fiscal Indirecto	39.248	23.054	20.563
5.3 Pagares Universitarios T.G.R.	1.678.921	1.511.862	2.556.363
5.4 Recuperación Préstamos por Crédito Fiscal	244.491	990.679	0
5.5 Otros Aportes	0	0	0
<b>6. RECUPERACION OTROS PRESTAMOS</b>	<b>0</b>	<b>0</b>	<b>0</b>
6.1 Préstamos Inciso 3º, Art. 70, Ley 18.591	0	0	0
6.2 Otros Préstamos	0	0	0
<b>7. OTROS INGRESOS</b>	<b>846.404</b>	<b>886.375</b>	<b>6.143.871</b>
7.1 Leyes Especiales	846.404	886.375	6.143.871
7.2 Otros Ingresos	0	0	0
<b>8. SALDO INICIAL DE CAJA</b>	<b>0</b>	<b>0</b>	<b>0</b>

**BALANCE DE EJECUCION PRESUPUESTARIA**

Universidad Arturo Prat

(Valores en Miles de Pesos de cada Año)

	<b>AÑO 2006</b>	<b>AÑO 2007</b>	<b>AÑO 2008</b>
<b>GASTOS</b>	<b>31.739.216</b>	<b>38.306.789</b>	<b>37.499.454</b>
<b>A. DE OPERACION</b>	<b>25.854.338</b>	<b>27.363.441</b>	<b>26.963.053</b>
<b>1. GASTOS EN PERSONAL</b>	<b>16.401.777</b>	<b>16.988.151</b>	<b>17.347.770</b>
1.1 Directivos	1.150.046	1.152.582	1.205.055
1.2 Académicos	3.844.192	4.082.401	4.447.361
1.3 No Académicos	2.618.736	3.010.010	3.246.996
1.4 Honorarios	7.576.183	7.675.717	7.387.340
1.5 Viáticos	370.657	340.019	283.058
1.6 Horas Extraordinarias	21.788	31.383	26.232
1.7 Jornales	0	0	0
1.8 Aportes Patronales	820.175	696.039	751.728
<b>2. COMPRA DE BIENES Y SERVICIOS</b>	<b>7.924.254</b>	<b>8.819.238</b>	<b>7.636.618</b>
<b>3. TRANSFERENCIAS</b>	<b>1.528.307</b>	<b>1.556.052</b>	<b>1.978.665</b>
3.1 Corporaciones de Televisión	0	0	0
3.2 Becas Estudiantiles	1.387.962	1.379.111	1.752.821
3.3 Fondos Centrales Investigación	0	0	0
3.4 Fondos Centrales de Extensión	0	0	0
3.5 Otras Transferencias	140.345	176.941	225.844
<b>B. DE INVERSION</b>	<b>5.233.439</b>	<b>9.741.504</b>	<b>4.844.173</b>
<b>4. INVERSION REAL</b>	<b>1.321.023</b>	<b>6.003.918</b>	<b>1.190.975</b>
<b>5. INVERSION FINANCIERA</b>	<b>3.912.416</b>	<b>3.737.586</b>	<b>3.653.198</b>
5.1 Préstamos Estudiantiles	3.656.903	3.737.586	3.653.198
Inciso 3º, Art. 70, Ley 18.591	0	0	0
Otros Préstamos	0	0	0
5.2 Compra de Títulos y Valores	255.513	0	0
<b>C. DE AMORTIZACION</b>	<b>461.619</b>	<b>874.636</b>	<b>3.648.324</b>
<b>6. SERVICIO DE DEUDA</b>	<b>290.771</b>	<b>782.146</b>	<b>1.369.786</b>
6.1 Interna	290.771	782.146	1.369.786
6.2 Externa	0	0	0
6.3 Proveedores	0	0	0
<b>7. COMPROMISOS PENDIENTES</b>	<b>170.848</b>	<b>92.490</b>	<b>2.278.538</b>
<b>D. OTROS</b>	<b>189.820</b>	<b>327.208</b>	<b>2.043.904</b>
<b>8. OTROS (Superavit)</b>	<b>189.820</b>	<b>327.208</b>	<b>2.043.904</b>
<b>9. SALDO FINAL DE CAJA</b>	<b>0</b>	<b>0</b>	<b>0</b>



# Universidad Metropolitana de Ciencias de la Educación

## REGIÓN METROPOLITANA DE SANTIAGO

AVENIDA JOSE PEDRO ALESSANDRI 774 · SANTIAGO, CHILE  
TELEFONO: (2) 241 2400  
SitioWEB: <http://www.umce.cl>

# Universidad Metropolitana de Ciencias de la Educación

Creada el 25 de Agosto de 1985

Información General 2008	TOTAL ALUMNOS				Nº DE CARRERAS Y PROGRAMAS CON MATRICULA			
	Pregrado	Magíster	Doctorado	Postítulo	Pregrado	Magíster	Doctorado	Postítulo
<b>TOTAL ENTIDAD</b>	<b>5.847</b>	<b>557</b>	<b>39</b>	<b>165</b>	<b>34</b>	<b>11</b>	<b>2</b>	<b>2</b>



**NIVEL: PREGRADO**

**Universidad Metropolitana de Ciencias de la Educación**

Vacantes y Matrículas; Egresados y Titulados por Carrera o Programas según Área del Conocimiento y Nivel de Estudio, Desagregadas por Género

Area/Carrera Titulo o Grado	Duración Semestres	VACANTES	MATRICULA 1ER AÑO		MATRICULA TOTAL		EGRESADOS		TITULADOS	
			Sexo Femenino	Ambos Sexos	Sexo Femenino	Ambos Sexos	Sexo Femenino	Ambos Sexos	Sexo Femenino	Ambos Sexos
<b>AREA ARTE Y ARQUITECTURA</b>										
BACHILLERATO EN MUSICA BACHILLER EN MUSICA	4	-	-	-	-	-	-	-	-	-
LICENCIATURA EN ARTES VISUALES LICENCIATURA EN ARTES VISUALES	8	25	17	25	63	102	15	21	4	6
LICENCIATURA EN MUSICA (INGRESO ESPECIAL) LICENCIADO EN MUSICA	8	25	5	35	21	119	-	8	1	5
<b>TOTAL AREA ARTE Y ARQUITECTURA</b>		<b>50</b>	<b>22</b>	<b>60</b>	<b>84</b>	<b>221</b>	<b>15</b>	<b>29</b>	<b>5</b>	<b>11</b>
<b>AREA CIENCIAS NATURALES Y MATEMATICAS</b>										
TECNICO QUIMICO UNIVERSITARIO TECNICO QUIMICO UNIVERSITARIO	6	-	-	-	-	1	-	-	-	-
<b>TOTAL AREA CIENCIAS NATURALES Y MATEMATICAS</b>		<b>-</b>	<b>-</b>	<b>-</b>	<b>-</b>	<b>1</b>	<b>-</b>	<b>-</b>	<b>-</b>	<b>-</b>
<b>AREA CIENCIAS SOCIALES</b>										
TECNICO UNIVERSITARIO EN GESTION ADMINISTRATIVA TECNICO UNIVERSITARIO EN GESTION ADMINISTRATIVA	4	-	-	-	-	-	-	-	-	-
RELACIONES PUBLICAS RELACIONES PUBLICAS	8	-	-	-	-	-	-	-	-	-
INGENIERIA DE EJECUCION EN GESTION ADMINISTRATIVA INGENIERIA DE EJECUCION EN GESTION ADMINISTRATIVA	9	-	-	-	-	-	-	-	-	-
<b>TOTAL AREA CIENCIAS SOCIALES</b>		<b>-</b>	<b>-</b>	<b>-</b>	<b>-</b>	<b>-</b>	<b>-</b>	<b>-</b>	<b>-</b>	<b>-</b>
<b>AREA HUMANIDADES</b>										
BACHILLERATO EN ESTUDIOS CLASICOS BACHILLER EN ESTUDIOS CLASICOS	5	-	-	-	-	-	-	-	-	-
<b>TOTAL AREA HUMANIDADES</b>		<b>-</b>	<b>-</b>	<b>-</b>	<b>-</b>	<b>-</b>	<b>-</b>	<b>-</b>	<b>-</b>	<b>-</b>
<b>AREA EDUCACION</b>										
LICENCIATURA EN EDUCACION Y PEDAGOGIA EN EDUCACION DIFERENCIAL EN TRASTORNOS DE LA VISION LICENCIADO EN EDUCACION Y PROFESOR(A) DE EDUCACION DIFERENCIAL EN TRASTORNOS DE LA VISION	10	26	19	20	103	107	12	14	13	14
LICENCIATURA EN EDUCACION Y PEDAGOGIA EN EDUCACION PARVULARIA LICENCIADO EN EDUCACION Y EDUCADOR(A) DE PARVULOS	10	90	68	68	409	410	63	63	59	59
LICENCIATURA EN EDUCACION Y PEDAGOGIA EN BIOLOGIA Y CIENCIAS NATURALES LICENCIADO EN EDUCACION EN BIOLOGIA Y PROFESOR(A) DE BIOLOGIA Y CIENCIAS NATURALES	10	65	46	70	261	385	61	87	9	12
LICENCIATURA EN EDUCACION Y PEDAGOGIA EN MATEMATICA C/MENCION LICENCIADO EN EDUCACION MATEMATICA Y PROFESOR DE MATEMATICA	10	65	35	66	175	294	24	36	1	2
LICENCIATURA EN EDUCACION Y PEDAGOGIA EN QUIMICA Y CIENCIAS NATURALES LICENCIADO EN EDUCACION EN QUIMICA Y PROFESOR(A) DE QUIMICA Y CIENCIAS NATURALES	10	55	36	48	163	221	20	31	2	2
LICENCIATURA EN EDUCACION Y PEDAGOGIA EN FISICA C/ MENCION LICENCIADO EN EDUCACION EN FISICA Y PROFESOR(A) DE FISICA Y CIENCIAS NATURALES	10	35	18	34	53	115	14	22	2	5

**NIVEL: PREGRADO**

**Universidad Metropolitana de Ciencias de la Educación**

Vacantes y Matrículas; Egresados y Titulados por Carrera o Programas según Área del Conocimiento y Nivel de Estudio, Desagregadas por Género

Area/Carrera Titulo o Grado	Duración Semestres	VACANTES	MATRICULA 1ER AÑO		MATRICULA TOTAL		EGRESADOS		TITULADOS	
			Sexo Femenino	Ambos Sexos	Sexo Femenino	Ambos Sexos	Sexo Femenino	Ambos Sexos	Sexo Femenino	Ambos Sexos
LICENCIATURA EN EDUCACION C/M EN ALEMAN Y PEDAGOGIA EN ALEMAN LICENCIADO EN EDUCACION C/M EN ALEMAN Y PROFESOR(A) DE ALEMAN	10	35	7	14	47	78	9	10	3	3
LICENCIATURA EN EDUCACION DE LAS ARTES PLASTICAS Y PEDAGOGIA EN ARTES PLASTICAS LICENCIADO EN EDUCACION DE LAS ARTES PLASTICAS Y PROFESOR(A) DE ARTES PLASTICAS	10	-	-	-	77	97	52	66	20	23
LICENCIATURA EN EDUCACION C/M EN CASTELLANO Y PEDAGOGIA EN CASTELLANO LICENCIADO EN EDUCACION C/M EN CASTELLANO Y PROFESOR(A) DE CASTELLANO	10	65	48	68	256	353	47	66	12	18
LICENCIATURA EN EDUCACION FISICA Y PEDAGOGIA EN EDUCACION FISICA, DEPORTES Y RECREACION (DAMAS) LICENCIADO EN EDUCACION FISICA Y PROFESORA DE EDUCACION FISICA, DEPORTES Y RECREACION	10	46	54	54	321	321	59	59	41	41
LICENCIATURA EN EDUCACION FISICA Y PEDAGOGIA EN EDUCACION FISICA, DEPORTES Y RECREACION (VARONES) LICENCIADO EN EDUCACION FISICA Y PROFESOR DE EDUCACION FISICA, DEPORTES Y RECREACION	10	46	-	51	-	333	-	54	-	38
LICENCIATURA EN EDUCACION Y PEDAGOGIA EN EDUCACION GENERAL BASICA LICENCIADO EN EDUCACION Y PROFESOR(A) DE EDUCACION GENERAL BASICA	10	90	83	98	464	515	97	104	39	43
LICENCIATURA EN EDUCACION Y PEDAGOGIA EN EDUCACION MUSICAL LICENCIADO EN EDUCACION MUSICAL Y PROFESOR(A) DE EDUCACION MUSICAL	10	36	11	43	90	276	16	56	11	32
LICENCIATURA EN EDUCACION Y PEDAGOGIA EN FILOSOFIA LICENCIADO EN EDUCACION Y PROFESOR DE FILOSOFIA	10	30	11	29	58	163	19	43	3	11
LICENCIATURA EN EDUCACION C/M EN FRANCES Y PEDAGOGIA EN FRANCES LICENCIADO EN EDUCACION C/M EN FRANCES Y PROFESOR(A) DE FRANCES	10	65	10	14	53	80	15	21	-	-
LICENCIATURA EN EDUCACION C/M Y PEDAGOGIA EN HISTORIA, GEOGRAFIA Y EDUCACION CIVICA LICENCIADO EN EDUCACION C/M Y PROFESOR(A) DE HISTORIA, GEOGRAFIA Y EDUCACION CIVICA	10	30	33	71	148	305	27	52	12	26
LICENCIATURA EN EDUCACION C/M EN INGLES Y PEDAGOGIA EN INGLES LICENCIADO EN EDUCACION C/M EN INGLES Y PROFESOR(A) DE INGLES	10	70	52	75	259	370	43	63	28	34
LICENCIATURA EN EDUCACION LICENCIADO EN EDUCACION	2	-	-	-	-	-	-	-	-	-
LICENCIATURA EN EDUCACION Y PEDAGOGIA EN EDUCACION GENERAL BASICA (RANCAGUA) (INGRESO ESPECIAL) LICENCIADO EN EDUCACION Y PROFESOR(A) DE EDUCACION GENERAL BASICA	10	-	-	-	23	25	2	2	17	19
LICENCIATURA EN EDUCACION Y PEDAGOGIA EN EDUCACION PARVULARIA (RANCAGUA) (INGRESO ESPECIAL) LICENCIADO EN EDUCACION Y EDUCADOR(A) DE PARVULOS	10	-	-	-	9	9	3	3	4	4
LICENCIATURA EN EDUCACION Y PEDAGOGIA EN EDUCACION GENERAL BASICA (GRANEROS) LICENCIADO EN EDUCACION Y PROFESOR(A) DE EDUCACION GENERAL BASICA	10	30	32	35	118	133	16	20	7	7
LICENCIATURA EN EDUCACION Y PEDAGOGIA EN EDUCACION PARVULARIA (GRANEROS) LICENCIADO EN EDUCACION Y EDUCADOR(A) DE PARVULOS	10	30	22	22	98	98	10	10	9	9
LICENCIATURA EN EDUCACION ARTISTICA Y PEDAGOGIA EN ARTES VISUALES LICENCIADO EN EDUCACION ARTISTICA Y PROFESOR(A) DE ARTES VISUALES	10	36	30	37	109	134	-	-	-	-

**NIVEL: PREGRADO**
**Universidad Metropolitana de Ciencias de la Educación**

Vacantes y Matrículas; Egresados y Titulados por Carrera o Programas según Área del Conocimiento y Nivel de Estudio, Desagregadas por Género

Área/Carrera Título o Grado	Duración Semestres	VACANTES	MATRICULA 1ER AÑO		MATRICULA TOTAL		EGRESADOS		TITULADOS	
			Sexo Femenino	Ambos Sexos	Sexo Femenino	Ambos Sexos	Sexo Femenino	Ambos Sexos	Sexo Femenino	Ambos Sexos
LICENCIATURA EN EDUCACION Y PEDAGOGIA EN EDUCACION GENERAL BASICA C/M RELIGION EVANGELICA LICENCIADO EN EDUCACION Y PROFESOR(A) DE EDUCACION GENERAL BASICA M/ RELIGION EVANGELICA	9	-	-	-	8	15	-	-	1	1
LICENCIATURA EN EDUCACION Y PEDAGOGIA EN EDUCACION MEDIA EN RELIGION EVANGELICA LICENCIADO EN EDUCACION Y PROFESOR(A) DE EDUCACION MEDIA EN RELIGION EVANGELICA	9	-	-	-	27	38	-	-	-	-
LICENCIATURA EN EDUCACION Y PEDAGOGIA EN EDUCACION DIFERENCIAL EN TRASTORNOS DE AUDICION Y LENGUAJE LICENCIADO EN EDUCACION Y PROFESOR(A) DE EDUCACION DIFERENCIAL EN TRASTORNOS DE AUDICION Y LENGUAJE	10	26	23	25	159	171	40	43	22	22
LICENCIATURA EN EDUCACION Y PEDAGOGIA EN EDUCACION DIFERENCIAL EN PROBLEMAS DEL APRENDIZAJE LICENCIADO EN EDUCACION Y PROFESOR(A) DE EDUCACION DIFERENCIAL EN PROBLEMAS DEL APRENDIZAJE	10	26	22	25	141	149	27	29	29	29
LICENCIATURA EN EDUCACION Y PEDAGOGIA EN EDUCACION DIFERENCIAL EN DEFICIENCIA MENTAL LICENCIADO EN EDUCACION Y PROFESOR(A) DE EDUCACION DIFERENCIAL EN DEFICIENCIA MENTAL	10	-	-	-	39	41	19	19	15	17
LICENCIATURA EN EDUCACION Y PEDAGOGIA EN EDUCACION DIFERENCIAL ESPECIALIDAD RETARDO MENTAL LICENCIADO EN EDUCACION Y PROFESOR(A) DE EDUCACION DIFERENCIAL - ESPECIALISTA EN RETARDO MENTAL	10	26	21	22	82	88	-	-	-	-
PEDAGOGIA EN EDUCACION FISICA, DEPORTES Y RECREACION (VARONES) * PROFESOR DE EDUCACION FISICA, DEPORTES Y RECREACION (VARONES)	10	-	-	-	-	-	-	-	-	-
PEDAGOGIA EN EDUCACION MUSICAL * PROFESOR DE EDUCACION MUSICAL	10	-	-	-	1	1	-	-	1	1
PEDAGOGIA EN FILOSOFIA * PROFESOR DE FILOSOFIA	10	-	-	-	-	-	-	-	-	-
PEDAGOGIA EN HISTORIA Y GEOGRAFIA * PROFESOR DE HISTORIA Y GEOGRAFIA	10	-	-	-	-	-	-	-	-	-
<b>TOTAL AREA EDUCACION</b>		<b>1.023</b>	<b>681</b>	<b>989</b>	<b>3.751</b>	<b>5.325</b>	<b>695</b>	<b>973</b>	<b>360</b>	<b>472</b>

(\*) Programas anteriores al año 1992, a partir del cual se exige el grado de Licenciado y título de Profesor.

## NIVEL: PREGRADO

## Universidad Metropolitana de Ciencias de la Educación

Vacantes y Matrículas; Egresados y Titulados por Carrera o Programas según Área del Conocimiento y Nivel de Estudio, Desagregadas por Género

Área/Carrera Título o Grado	Duración Semestres	VACANTES	MATRICULA 1ER AÑO		MATRICULA TOTAL		EGRESADOS		TITULADOS	
			Sexo Femenino	Ambos Sexos	Sexo Femenino	Ambos Sexos	Sexo Femenino	Ambos Sexos	Sexo Femenino	Ambos Sexos
<b>AREA TECNOLOGIA</b>										
TECNICO UNIVERSITARIO EN COMPUTACION E INFORMATICA TECNICO UNIVERSITARIO EN COMPUTACION E INFORMATICA	5	20	-	-	-	1	-	-	1	1
<b>TOTAL AREA TECNOLOGIA</b>		<b>20</b>	<b>-</b>	<b>-</b>	<b>-</b>	<b>1</b>	<b>-</b>	<b>-</b>	<b>1</b>	<b>1</b>
<b>AREA SALUD</b>										
KINESIOLOGIA LICENCIADO EN KINESIOLOGIA KINESIOLOGO	10 10	40	24	47	152	299	34	64	-	-
							-	-	19	33
<b>TOTAL AREA SALUD</b>		<b>40</b>	<b>24</b>	<b>47</b>	<b>152</b>	<b>299</b>	<b>34</b>	<b>64</b>	<b>19</b>	<b>33</b>
<b>TOTAL ENTIDAD</b>		<b>1.133</b>	<b>727</b>	<b>1.096</b>	<b>3.987</b>	<b>5.847</b>	<b>744</b>	<b>1.066</b>	<b>385</b>	<b>517</b>

## NIVEL: MAGISTER

## Universidad Metropolitana de Ciencias de la Educación

Vacantes y Matrículas; Egresados y Titulados por Carrera o Programas según Área del Conocimiento y Nivel de Estudio, Desagregadas por Género

Área/Carrera Título o Grado	Duración Semestres	VACANTES	MATRICULA 1ER AÑO		MATRICULA TOTAL		EGRESADOS		TITULADOS	
			Sexo Femenino	Ambos Sexos	Sexo Femenino	Ambos Sexos	Sexo Femenino	Ambos Sexos	Sexo Femenino	Ambos Sexos
<b>AREA CIENCIAS NATURALES Y MATEMATICAS</b>										
MAGISTER EN CIENCIAS M/ ENTOMOLOGIA MAGISTER EN CIENCIAS M/ ENTOMOLOGIA	4	-	4	5	6	9	-	-	-	-
<b>TOTAL AREA CIENCIAS NATURALES Y MATEMATICAS</b>		<b>-</b>	<b>4</b>	<b>5</b>	<b>6</b>	<b>9</b>	<b>-</b>	<b>-</b>	<b>-</b>	<b>-</b>
<b>AREA HUMANIDADES</b>										
MAGISTER EN ESTUDIOS CLASICOS M/ LENGUA GRIEGA Y LATINA (PLAN PARCIAL) (1) MAGISTER EN ESTUDIOS CLASICOS M/ LENGUA GRIEGA Y LATINA	4	-	1	1	1	1	-	-	-	-
MAGISTER EN ESTUDIOS CLASICOS M/ LENGUA GRIEGA Y LATINA (PLAN TOTAL) (2) MAGISTER EN ESTUDIOS CLASICOS M/ LENGUA GRIEGA Y LATINA	4	-	-	-	-	-	-	-	-	-
MAGISTER EN ESTUDIOS CLASICOS M/ CULTURA GRECO ROMANA (PLAN PARCIAL) (1) MAGISTER EN ESTUDIOS CLASICOS M/ CULTURA GRECO - ROMANA	4	-	-	-	1	2	-	-	-	-
MAGISTER EN ESTUDIOS CLASICOS M/ CULTURA GRECO ROMANA (PLAN TOTAL) (2) MAGISTER EN ESTUDIOS CLASICOS M/ CULTURA GRECO - ROMANA	4	-	1	4	3	9	-	-	-	-
MAGISTER EN LA ENSEÑANZA - APRENDIZAJE DEL INGLES COMO LENGUA EXTRANJERA MAGISTER EN LA ENSEÑANZA-APRENDIZAJE DEL INGLES COMO LENGUA EXTRANJERA	6	-	11	19	21	35	-	-	-	-
<b>TOTAL AREA HUMANIDADES</b>		<b>-</b>	<b>13</b>	<b>24</b>	<b>26</b>	<b>47</b>	<b>-</b>	<b>-</b>	<b>-</b>	<b>-</b>

(1) PLAN PARCIAL: Plan de estudios semestral parcial que consta de tres asignaturas anuales, de un total de seis, lo que aumenta a ocho semestres la duración del Magister.

(2) PLAN TOTAL: Plan de estudios semestral completo, que consta de seis asignaturas anuales.

**NIVEL: MAGISTER**

## Universidad Metropolitana de Ciencias de la Educación

Vacantes y Matrículas; Egresados y Titulados por Carrera o Programas según Área del Conocimiento y Nivel de Estudio, Desagregadas por Género

Area/Carrera Titulo o Grado	Duración Semestres	VACANTES	MATRICULA 1ER AÑO		MATRICULA TOTAL		EGRESADOS		TITULADOS	
			Sexo Femenino	Ambos Sexos	Sexo Femenino	Ambos Sexos	Sexo Femenino	Ambos Sexos	Sexo Femenino	Ambos Sexos
<b>AREA EDUCACION</b>										
MAGISTER EN EDUCACION C/MENCIONES MAGISTER EN EDUCACION C/MENCION	5	-	128	183	235	351	38	55	6	14
MAGISTER EN INFORMATICA EDUCATIVA MAGISTER EN INFORMATICA EDUCATIVA	5	-	-	-	-	-	-	-	-	-
MAGISTER EN EDUCACION DIFERENCIAL M/ EN NECESIDADES MULTIPLES MAGISTER EN EDUCACION DIFERENCIAL C/M EN NECESIDADES MULTIPLES	5	-	-	-	17	18	4	5	-	-
MAGISTER EN PEDAGOGIA Y GESTION UNIVERSITARIA MAGISTER EN PEDAGOGIA Y GESTION UNIVERSITARIA	4	-	-	-	-	-	-	-	-	-
MAGISTER EN EDUCACION C/M PEDAGOGIA Y GESTION UNIVERSITARIA MAGISTER EN EDUCACION C/M PEDAGOGIA Y GESTION UNIVERSITARIA	6	-	13	19	29	42	1	2	1	1
<b>TOTAL AREA EDUCACION</b>		<b>-</b>	<b>141</b>	<b>202</b>	<b>281</b>	<b>411</b>	<b>43</b>	<b>62</b>	<b>7</b>	<b>15</b>
<b>AREA SALUD</b>										
MAGISTER EN EDUCACION FISICA C/MENCION EN ADMINISTRACION DEPORTIVA MAGISTER EN EDUCACION FISICA C/MENCION EN ADMINISTRACION DEPORTIVA	5	-	-	-	-	2	-	1	-	1
MAGISTER EN EDUCACION EN SALUD Y BIENESTAR HUMANO MAGISTER EN EDUCACION EN SALUD Y BIENESTAR HUMANO	5	-	11	27	27	55	5	10	-	-
MAGISTER EN GESTION DEPORTIVA MAGISTER EN GESTION DEPORTIVA	5	-	3	13	10	33	-	-	-	-
<b>TOTAL AREA SALUD</b>		<b>-</b>	<b>14</b>	<b>40</b>	<b>37</b>	<b>90</b>	<b>5</b>	<b>11</b>	<b>-</b>	<b>1</b>
<b>TOTAL ENTIDAD</b>		<b>-</b>	<b>172</b>	<b>271</b>	<b>350</b>	<b>557</b>	<b>48</b>	<b>73</b>	<b>7</b>	<b>16</b>

**NIVEL: DOCTORADO**

## Universidad Metropolitana de Ciencias de la Educación

Vacantes y Matrículas; Egresados y Titulados por Carrera o Programas según Área del Conocimiento y Nivel de Estudio, Desagregadas por Género

Area/Carrera Titulo o Grado	Duración Semestres	VACANTES	MATRICULA 1ER AÑO		MATRICULA TOTAL		EGRESADOS		TITULADOS	
			Sexo Femenino	Ambos Sexos	Sexo Femenino	Ambos Sexos	Sexo Femenino	Ambos Sexos	Sexo Femenino	Ambos Sexos
<b>AREA EDUCACION</b>										
DOCTORADO EN EDUCACION DOCTOR EN EDUCACION	6	-	4	9	5	15	-	-	-	-
<b>TOTAL AREA EDUCACION</b>		<b>-</b>	<b>4</b>	<b>9</b>	<b>5</b>	<b>15</b>	<b>-</b>	<b>-</b>	<b>-</b>	<b>-</b>
<b>AREA SALUD</b>										
DOCTORADO EN CIENCIAS DE LA MOTRICIDAD HUMANA DOCTOR EN CIENCIAS DE LA MOTRICIDAD HUMANA	6	-	6	24	6	24	-	-	-	-
<b>TOTAL AREA SALUD</b>		<b>-</b>	<b>6</b>	<b>24</b>	<b>6</b>	<b>24</b>	<b>-</b>	<b>-</b>	<b>-</b>	<b>-</b>
<b>TOTAL ENTIDAD</b>		<b>-</b>	<b>10</b>	<b>33</b>	<b>11</b>	<b>39</b>	<b>-</b>	<b>-</b>	<b>-</b>	<b>-</b>

**NIVEL: POSTITULO**

Universidad Metropolitana de Ciencias de la Educación

Vacantes y Matriculas; Egresados y Titulados por Carrera o Programas según Área del Conocimiento y Nivel de Estudio, Desagregadas por Género

Area/Carrera Titulo o Grado	Duración Semestres	VACANTES	MATRICULA 1ER AÑO		MATRICULA TOTAL		EGRESADOS		TITULADOS	
			Sexo Femenino	Ambos Sexos	Sexo Femenino	Ambos Sexos	Sexo Femenino	Ambos Sexos	Sexo Femenino	Ambos Sexos
<b>AREA EDUCACION</b>										
PEDAGOGIA EN RELIGION CATOLICA PROFESOR RELIGION CATOLICA	6	-	19	31	45	72	-	-	11	18
PROGRAMA DE TITULACION PARA PROFESORES DE ENSEÑANZA TECNICO PROFESIONAL PROFESOR DE EDUCACION TECNICO PROFESIONAL	3	-	19	48	41	93	11	23	2	2
PEDAGOGIA EN COMPUTACION PROFESOR DE COMPUTACION	4	-	-	-	-	-	-	-	-	-
POSTITULO EN COMUNICACION Y LENGUAJE POSTITULO EN COMUNICACION Y LENGUAJE	3	-	-	-	-	-	-	-	-	-
POSTITULO ENSEÑANZA DEL INGLES EN EDUCACION BASICA POSTITULO DE LA ENSEÑANZA DEL INGLES EN LA EDUCACION BASICA	3	-	-	-	-	-	-	-	-	-
POSTITULO EN CONSEJERIA EDUCACIONAL Y VOCACIONAL POSTITULO EN CONSEJERIA EDUCACIONAL Y VOCACIONAL	4	-	-	-	-	-	-	-	-	-
POSTITULO DIDACTICA DE LA LENGUA Y CULTURA INGLESA POSTITULO DE LA DIDACTICA DE LA LENGUA Y CULTURA INGLESA	3	-	-	-	-	-	-	-	-	-
<b>TOTAL AREA EDUCACION</b>		-	<b>38</b>	<b>79</b>	<b>86</b>	<b>165</b>	<b>11</b>	<b>23</b>	<b>13</b>	<b>20</b>
<b>TOTAL ENTIDAD</b>		-	<b>38</b>	<b>79</b>	<b>86</b>	<b>165</b>	<b>11</b>	<b>23</b>	<b>13</b>	<b>20</b>

<b>PERSONAL ACADEMICO</b> (Número de Personas)	<b>DOCTORADO</b>	<b>MAGISTER</b>	<b>TITULADOS</b>	<b>OTROS</b>	<b>TOTAL</b>
JORNADA COMPLETA	38	113	97	15	263
1/2 JORNADA	2	11	38	2	53
JORNADA HORAS	9	23	50	7	89
<b>TOTAL</b>	<b>49</b>	<b>147</b>	<b>185</b>	<b>24</b>	<b>405</b>
<b>Nº JORNADAS COMPLETAS EQUIVALENTES</b> (Nº J.C.E. = Nº HORAS/44)	<b>41</b>	<b>125</b>	<b>128</b>	<b>18</b>	<b>312</b>

<b>PERSONAL NO ACADEMICO</b> (Número de Personas)	<b>CON TITULO PROFESIONAL</b>	<b>SIN TITULO PROFESIONAL</b>	<b>PERSONAL DE SERVICIO</b>	<b>TOTAL</b>
	73	217	153	443

**BALANCE DE EJECUCION PRESUPUESTARIA****Universidad Metropolitana de Ciencias de la Educación**

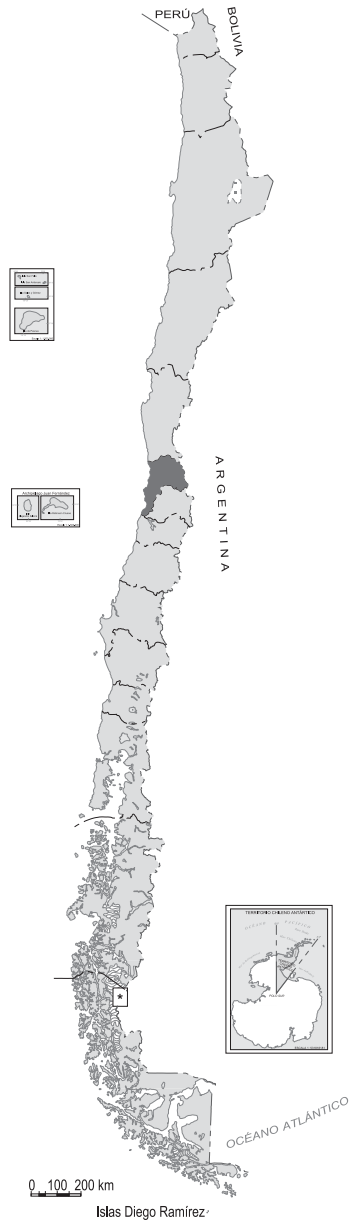
(Valores en Miles de Pesos de cada Año)

	<b>AÑO 2006</b>	<b>AÑO 2007</b>	<b>AÑO 2008</b>
<b>INGRESOS</b>	<b>17.632.271</b>	<b>17.668.235</b>	<b>12.133.571</b>
<b>1. INGRESOS DE OPERACION</b>	<b>7.051.999</b>	<b>7.350.947</b>	<b>3.719.327</b>
1.1 Venta de bienes y servicios	337.973	269.492	374.109
1.2 Renta de Inversiones	48.265	106.435	45.271
1.3 Aranceles de Matrícula	6.665.761	6.975.020	3.299.947
<b>2. VENTAS DE ACTIVOS</b>	<b>25.293</b>	<b>16.543</b>	<b>0</b>
2.1 Activos Físicos	25.293	16.543	0
2.2 Activos Financieros	0	0	0
<b>3. TRANSFERENCIAS</b>	<b>1.679.092</b>	<b>1.883.879</b>	<b>1.742.161</b>
3.1 Del sector Privado	15.941	44.680	5.780
3.2 De Organismos del Sector Público	1.663.151	1.839.199	1.736.381
3.3 Ley N° 16.681	0	0	0
<b>4. ENDEUDAMIENTO</b>	<b>1.537.539</b>	<b>1.023.379</b>	<b>0</b>
4.1 Interno	919.425	690.621	0
4.2 Externo	0	0	0
4.3 Proveedores	618.114	332.758	0
<b>5. FINANCIAMIENTO FISCAL</b>	<b>5.844.812</b>	<b>6.076.267</b>	<b>6.383.356</b>
5.1 Aporte Fiscal Directo	3.197.706	3.326.587	3.697.492
5.2 Aporte Fiscal Indirecto	228.190	194.635	174.278
5.3 Pagares Universitarios T.G.R.	1.350.485	1.511.629	1.579.260
5.4 Recuperación Préstamos por Crédito Fiscal	1.068.431	1.043.416	932.326
5.5 Otros Aportes	0	0	0
<b>6. RECUPERACION OTROS PRESTAMOS</b>	<b>30</b>	<b>0</b>	<b>0</b>
6.1 Préstamos Inciso 3º, Art. 70, Ley 18.591	0	0	0
6.2 Otros Préstamos	30	0	0
<b>7. OTROS INGRESOS</b>	<b>323.109</b>	<b>457.662</b>	<b>288.727</b>
7.1 Leyes Especiales	0	0	0
7.2 Otros Ingresos	323.109	457.662	288.727
<b>8. SALDO INICIAL DE CAJA</b>	<b>1.170.397</b>	<b>859.558</b>	<b>0</b>

**BALANCE DE EJECUCION PRESUPUESTARIA****Universidad Metropolitana de Ciencias de la Educación**

(Valores en Miles de Pesos de cada Año)

	<b>AÑO 2006</b>	<b>AÑO 2007</b>	<b>AÑO 2008</b>
<b>GASTOS</b>	<b>17.632.271</b>	<b>17.668.235</b>	<b>13.006.461</b>
<b>A. DE OPERACION</b>	<b>13.055.210</b>	<b>12.987.281</b>	<b>11.941.346</b>
<b>1. GASTOS EN PERSONAL</b>	<b>9.410.701</b>	<b>9.546.913</b>	<b>10.153.223</b>
1.1 Directivos	360.406	381.938	410.507
1.2 Académicos	4.474.423	4.426.973	4.783.616
1.3 No Académicos	3.189.104	3.256.937	3.547.574
1.4 Honorarios	1.095.503	1.217.260	1.194.712
1.5 Viáticos	52.577	61.134	15.587
1.6 Horas Extraordinarias	154.139	119.535	110.577
1.7 Jornales	0	0	0
1.8 Aportes Patronales	84.549	83.136	90.650
<b>2. COMPRA DE BIENES Y SERVICIOS</b>	<b>1.450.662</b>	<b>1.253.645</b>	<b>1.160.227</b>
<b>3. TRANSFERENCIAS</b>	<b>2.193.847</b>	<b>2.186.723</b>	<b>627.896</b>
3.1 Corporaciones de Televisión	0	0	0
3.2 Becas Estudiantiles	1.551.715	1.733.671	229.173
3.3 Fondos Centrales Investigación	82.089	50.273	45.499
3.4 Fondos Centrales de Extensión	14.910	10.575	10.500
3.5 Otras Transferencias	545.133	392.204	342.724
<b>B. DE INVERSION</b>	<b>3.022.808</b>	<b>2.960.281</b>	<b>166.812</b>
<b>4. INVERSION REAL</b>	<b>816.531</b>	<b>725.303</b>	<b>166.812</b>
<b>5. INVERSION FINANCIERA</b>	<b>2.206.277</b>	<b>2.234.978</b>	<b>0</b>
5.1 Préstamos Estudiantiles	2.206.277	2.234.978	0
Inciso 3º, Art. 70, Ley 18.591	0	0	0
Otros Préstamos	0	0	0
5.2 Compra de Títulos y Valores	0	0	0
<b>C. DE AMORTIZACION</b>	<b>694.695</b>	<b>1.097.531</b>	<b>898.303</b>
<b>6. SERVICIO DE DEUDA</b>	<b>306.679</b>	<b>607.926</b>	<b>519.958</b>
6.1 Interna	306.679	607.926	519.958
6.2 Externa	0	0	0
6.3 Proveedores	0	0	0
<b>7. COMPROMISOS PENDIENTES</b>	<b>388.016</b>	<b>489.605</b>	<b>378.345</b>
<b>D. OTROS</b>	<b>859.558</b>	<b>623.142</b>	<b>0</b>
<b>8. OTROS</b>	<b>0</b>	<b>623.142</b>	<b>0</b>
<b>9. SALDO FINAL DE CAJA</b>	<b>859.558</b>	<b>0</b>	<b>0</b>



# Universidad de Playa Ancha de Ciencias de la Educación

## V REGIÓN DE VALPARAÍSO

AVENIDA PLAYA ANCHA 850· VALPARAISO, CHILE  
TELEFONOS: (32) 250 0100 - (32) 250 0118  
Sitio WEB: <http://www.upla.cl>

# Universidad de Playa Ancha de Ciencias de la Educación

Creada el 4 de Septiembre de 1985

Información General 2008	TOTAL ALUMNOS				N° DE CARRERAS Y PROGRAMAS CON MATRICULA			
	Pregrado	Magíster	Doctorado	Postítulo	Pregrado	Magíster	Doctorado	Postítulo
<b>CASA CENTRAL</b>	<b>5.607</b>	<b>133</b>	<b>18</b>	<b>114</b>	<b>48</b>	<b>11</b>	<b>1</b>	<b>3</b>
<b>SEDE SAN FELIPE</b>	<b>974</b>	<b>-</b>	<b>-</b>	<b>-</b>	<b>10</b>	<b>-</b>	<b>-</b>	<b>-</b>
<b>TOTAL ENTIDAD</b>	<b>6.581</b>	<b>133</b>	<b>18</b>	<b>114</b>	<b>58</b>	<b>11</b>	<b>1</b>	<b>3</b>



**NIVEL: PREGRADO**

Universidad de Playa Ancha de Ciencias de la Educación

Vacantes y Matrículas; Egresados y Titulados por Carrera o Programas según Área del Conocimiento y Nivel de Estudio, Desagregadas por Género

Area/Carrera Título o Grado	Duración Semestres	VACANTES	MATRICULA 1ER AÑO		MATRICULA TOTAL		EGRESADOS		TITULADOS	
			Sexo Femenino	Ambos Sexos	Sexo Femenino	Ambos Sexos	Sexo Femenino	Ambos Sexos	Sexo Femenino	Ambos Sexos
<b>CASA CENTRAL</b>										
<b>AREA ARTE Y ARQUITECTURA</b>										
DIBUJANTE PROYECTISTA		20	9	19	33	97				
DIBUJANTE PROYECTISTA	8						7	18	6	15
LICENCIATURA EN ARTE		20	13	24	57	91				
LICENCIADO EN ARTE	8						8	21	15	23
DISEÑO GRAFICO		20	17	25	42	106				
DISEÑADOR GRAFICO	8						4	16	11	18
LICENCIADO EN DISEÑO GRAFICO	-						-	-	-	-
TEATRO		20	18	23	51	68				
ACTOR/ACTRIZ	8						11	12	7	7
LICENCIADO EN ARTE ESCENICO	-						-	-	-	-
<b>TOTAL AREA ARTE Y ARQUITECTURA</b>		<b>80</b>	<b>57</b>	<b>91</b>	<b>183</b>	<b>362</b>	<b>30</b>	<b>67</b>	<b>39</b>	<b>63</b>
<b>AREA CIENCIAS NATURALES Y MATEMATICAS</b>										
ANALISTA QUIMICO (1)		25	5	8	11	21				
ANALISTA QUIMICO	6						6	11	2	5
<b>TOTAL AREA CIENCIAS NATURALES Y MATEMATICAS</b>		<b>25</b>	<b>5</b>	<b>8</b>	<b>11</b>	<b>21</b>	<b>6</b>	<b>11</b>	<b>2</b>	<b>5</b>
<b>AREA CIENCIAS SOCIALES</b>										
CONTADOR GENERAL (1)		-	-	-	1	2				
CONTADOR GENERAL	6						-	-	-	-
GEOGRAFIA		20	11	30	45	110				
GEOGRAFO	10						4	20	6	12
LICENCIADO EN GEOGRAFIA C/M GESTION Y ORDENAMIENTO TERRITORIAL	-						-	-	-	-
PERIODISMO		30	28	37	93	165				
PERIODISTA	10						16	25	7	16
LICENCIADO EN COMUNICACION SOCIAL	-						-	-	-	-
INGENIERIA EN ESTADISTICA		20	8	22	20	52				
INGENIERO EN ESTADISTICA	10						6	9	4	6
LICENCIADO EN CIENCIAS DE LA INGENIERIA	-						-	-	-	-
SOCIOLOGIA		30	18	41	59	134				
SOCIOLOGO	10						3	9	3	4
LICENCIADO EN SOCIOLOGIA	-						-	-	-	-
<b>TOTAL AREA CIENCIAS SOCIALES</b>		<b>100</b>	<b>65</b>	<b>130</b>	<b>218</b>	<b>463</b>	<b>29</b>	<b>63</b>	<b>20</b>	<b>38</b>
<b>AREA DERECHO</b>										
ASISTENTE JUDICIAL (1)		25	7	11	33	51				
ASISTENTE JUDICIAL	6						17	30	14	20
<b>TOTAL AREA DERECHO</b>		<b>25</b>	<b>7</b>	<b>11</b>	<b>33</b>	<b>51</b>	<b>17</b>	<b>30</b>	<b>14</b>	<b>20</b>

(1) Ingreso Especial: Sin Prueba de Selección Universitaria (PSU) y sin derecho a Fondo Solidario de Crédito Universitario.

**NIVEL: PREGRADO**

Universidad de Playa Ancha de Ciencias de la Educación

Vacantes y Matrículas; Egresados y Titulados por Carrera o Programas según Área del Conocimiento y Nivel de Estudio, Desagregadas por Género

Area/Carrera Titulo o Grado	Duración Semestres	VACANTES	MATRICULA 1ER AÑO		MATRICULA TOTAL		EGRESADOS		TITULADOS	
			Sexo Femenino	Ambos Sexos	Sexo Femenino	Ambos Sexos	Sexo Femenino	Ambos Sexos	Sexo Femenino	Ambos Sexos
<b>AREA HUMANIDADES</b>										
TRADUCCION ALEMAN-ESPAÑOL C/ MENCIONES		20	8	12	32	46				
TRADUCTOR ALEMAN-ESPAÑOL Y TECNICO UNIVERSITARIO C/M LICENCIADO EN LENGUA ALEMANA	10 -						6 -	8 -	5 -	5 -
TRADUCCION FRANCES-ESPAÑOL C/ MENCIONES		20	10	15	45	64				
TRADUCTOR FRANCES-ESPAÑOL Y TECNICO UNIVERSITARIO C/M LICENCIADO EN LENGUA FRANCESA	10 -						13 -	17 -	6 -	8 -
TRADUCCION E INTERPRETACION INGLES-ESPAÑOL		35	30	48	97	153				
TRADUCTOR E INTERPRETE INGLES-ESPAÑOL	10						19	27	25	27
BIBLIOTECOLOGIA		30	19	27	85	134				
BIBLIOTECOLOGO LICENCIADO EN CIENCIAS DE LA DOCUMENTACION	10 -						16 -	22 -	9 -	16 -
<b>TOTAL AREA HUMANIDADES</b>		<b>105</b>	<b>67</b>	<b>102</b>	<b>259</b>	<b>397</b>	<b>54</b>	<b>74</b>	<b>45</b>	<b>56</b>
<b>AREA EDUCACION</b>										
EDUCACION PARVULARIA		35	44	44	160	160				
EDUCADOR DE PARVULOS LICENCIADO EN EDUCACION	10 -						16 -	16 -	36 -	36 -
PEDAGOGIA EN HISTORIA Y GEOGRAFIA		35	26	52	87	201				
PROFESOR DE HISTORIA Y GEOGRAFIA LICENCIADO EN EDUCACION	10 -						12 -	31 -	15 -	39 -
LICENCIADO EN HISTORIA	2						-	-	8	16
PEDAGOGIA EN ARTES MANUALES		-	-	-	-	-				
PROFESOR DE ARTES MANUALES LICENCIADO EN EDUCACION	10 -						-	-	1	1
PEDAGOGIA EN ARTES PLASTICAS		22	23	37	105	147				
PROFESOR DE ARTES PLASTICAS LICENCIADO EN EDUCACION	10 -						21 -	24 -	29 -	39 -
PEDAGOGIA EN BIOLOGIA Y CIENCIAS		30	24	38	111	155				
PROFESOR DE BIOLOGIA Y CIENCIAS LICENCIADO EN EDUCACION	10 -						14 -	17 -	26 -	33 -
PEDAGOGIA EN CASTELLANO (ESPAÑOL)		32	32	42	130	196				
PROFESOR DE CASTELLANO (ESPAÑOL) LICENCIADO EN EDUCACION	10 -						19 -	26 -	20 -	25 -
PEDAGOGIA EN EDUCACION FISICA (DAMAS)		32	42	42	166	166				
PROFESOR DE EDUCACION FISICA (DAMAS) LICENCIADO EN EDUCACION	10 -						23 -	23 -	31 -	31 -
PEDAGOGIA EN EDUCACION FISICA (VARONES)		32	-	43	-	183				
PROFESOR DE EDUCACION FISICA (VARONES) LICENCIADO EN EDUCACION	10 -						-	27 -	-	31 -
PEDAGOGIA EN EDUCACION BASICA		35	36	45	159	203				
PROFESOR DE EDUCACION BASICA LICENCIADO EN EDUCACION	10 -						28 -	31 -	49 -	57 -
PEDAGOGIA EN EDUCACION MUSICAL		25	5	41	31	144				
PROFESOR DE EDUCACION MUSICAL LICENCIADO EN EDUCACION	10 -						5 -	25 -	2 -	10 -

**NIVEL: PREGRADO**
**Universidad de Playa Ancha de Ciencias de la Educación**

Vacantes y Matrículas; Egresados y Titulados por Carrera o Programas según Área del Conocimiento y Nivel de Estudio, Desagregadas por Género

Area/Carrera Titulo o Grado	Duración Semestres	VACANTES	MATRICULA 1ER AÑO		MATRICULA TOTAL		EGRESADOS		TITULADOS	
			Sexo Femenino	Ambos Sexos	Sexo Femenino	Ambos Sexos	Sexo Femenino	Ambos Sexos	Sexo Femenino	Ambos Sexos
PEDAGOGIA EN FILOSOFIA		20	9	25	32	81				
PROFESOR DE FILOSOFIA	10						3	13	1	3
LICENCIADO EN EDUCACION	-						-	-	-	-
LICENCIADO EN FILOSOFIA	2						-	-	-	5
PEDAGOGIA EN MATEMATICA Y COMPUTACION		30	26	50	109	197				
PROFESOR DE MATEMATICA Y COMPUTACION	10						15	32	8	20
LICENCIADO EN EDUCACION	-						-	-	-	-
PEDAGOGIA EN QUIMICA Y CIENCIAS		25	22	31	80	124				
PROFESOR DE QUIMICA Y CIENCIAS	10						9	11	1	2
LICENCIADO EN EDUCACION	-						-	-	-	-
PEDAGOGIA EN EDUCACION BASICA (V)		30	28	34	125	163				
PROFESOR DE EDUCACION BASICA	10						24	29	20	30
LICENCIADO EN EDUCACION	-						-	-	-	-
PEDAGOGIA EN FISICA Y COMPUTACION		20	4	13	25	75				
PROFESOR DE FISICA Y COMPUTACION	10						3	14	9	13
LICENCIADO EN EDUCACION	-						-	-	-	-
PEDAGOGIA EN EDUCACION BASICA (A DISTANCIA) (1)		-	-	-	98	115				
PROFESOR DE EDUCACION BASICA	9						105	129	209	250
LICENCIADO EN EDUCACION	-						-	-	-	-
PEDAGOGIA EN EDUCACION TECNICO-PROFESIONAL (A DISTANCIA) (1)		35	13	31	20	44				
PROFESOR DE EDUCACION TECNICO-PROFESIONAL	6						1	1	13	28
LICENCIADO EN EDUCACION	-						-	-	-	-
TECNOLOGIA EN DEPORTES Y RECREACION		25	10	28	32	102				
TECNOLOGO EN DEPORTES Y RECREACION C/M	10						4	16	14	26
LICENCIADO EN CIENCIAS DE LA ACTIVIDAD FISICA	-						-	-	-	-
PEDAGOGIA EN EDUCACION TECNOLOGICA		20	16	29	82	123				
PROFESOR DE EDUCACION TECNOLOGICA	10						14	20	16	23
LICENCIADO EN EDUCACION	-						-	-	-	-
LICENCIATURA EN EDUCACION (A DISTANCIA) (1)		20	6	14	6	14				
LICENCIATURA EN EDUCACION	3						6	11	2	3
PEDAGOGIA EN INGLES		35	30	55	136	212				
PROFESOR DE INGLES	10						9	38	14	24
LICENCIADO EN EDUCACION	-						-	-	-	-
PEDAGOGIA EN INGLES (V)		30	21	27	95	130				
PROFESOR DE INGLES	10						20	27	16	23
LICENCIADO EN EDUCACION	-						-	-	-	-
PEDAGOGIA EN EDUCACION BASICA (PTD)		-	-	-	-	-				
PROFESOR DE EDUCACION BASICA	10						1	1	12	17
LICENCIADO EN EDUCACION	-						-	-	-	-
PEDAGOGIA EN HISTORIA Y GEOGRAFIA (V)		-	-	-	-	-				
PROFESOR DE HISTORIA Y GEOGRAFIA	10						-	2	2	10
LICENCIADO EN EDUCACION	-						-	-	-	-

(1) Ingreso Especial: Sin Prueba de Selección Universitaria (PSU) y sin derecho a Fondo Solidario de Crédito Universitario.

(PTD)Programas Temporales Descentralizados.

**NIVEL: PREGRADO**
**Universidad de Playa Ancha de Ciencias de la Educación**

Vacantes y Matriculas; Egresados y Titulados por Carrera o Programas según Área del Conocimiento y Nivel de Estudio, Desagregadas por Género

Area/Carrera Titulo o Grado	Duración Semestres	VACANTES			MATRICULA 1ER AÑO		MATRICULA TOTAL		EGRESADOS		TITULADOS	
		Sexo Femenino	Ambos Sexos	Sexo Femenino	Ambos Sexos	Sexo Femenino	Ambos Sexos	Sexo Femenino	Ambos Sexos	Sexo Femenino	Ambos Sexos	
PEDAGOGIA EN CASTELLANO (ESPAÑOL) (V) PROFESOR DE CASTELLANO (ESPAÑOL) LICENCIADO EN EDUCACION	10 -	-	-	-	8	17	1	6	-	4	-	-
EDUCACION PARVULARIA (V) EDUCADOR(A) DE PARVULOS LICENCIADO EN EDUCACION	10 -	-	-	-	22	22	10	10	16	16	-	-
PEDAGOGIA EN EDUCACION DIFERENCIAL PROFESOR DE EDUCACION DIFERENCIAL C/MENCION LICENCIADO EN EDUCACION	10 -	30	43	45	248	257	22	22	39	41	-	-
<b>TOTAL AREA EDUCACION</b>		<b>598</b>	<b>460</b>	<b>766</b>	<b>2.067</b>	<b>3.231</b>	<b>385</b>	<b>602</b>	<b>609</b>	<b>856</b>		
<b>AREA TECNOLOGIA</b>												
INGENIERIA CIVIL INDUSTRIAL INGENIERO CIVIL INDUSTRIAL LICENCIADO EN CIENCIAS DE LA INGENIERIA	12 -	30	16	41	39	121	2	12	8	24	-	-
INGENIERIA CIVIL AMBIENTAL INGENIERO CIVIL AMBIENTAL LICENCIADO EN CIENCIAS DE LA INGENIERIA	12 -	30	21	42	77	156	10	23	6	12	-	-
INGENIERIA EN INFORMATICA INGENIERO INFORMATICO LICENCIADO EN CIENCIAS DE LA INFORMACION	10 -	35	8	40	19	100	3	11	9	25	-	-
TECNICO EN PREVENCION DE RIESGOS TECNICO EN PREVENCION DE RIESGOS	6	-	-	-	6	10	4	5	3	8	-	-
INGENIERIA AMBIENTAL INGENIERO AMBIENTAL LICENCIADO EN CIENCIAS DE LA INGENIERIA	10 -	25	14	27	45	97	6	11	2	7	-	-
PROGRAMACION DE APLICACIONES COMPUTACIONALES PROGRAMADOR DE APLICACIONES COMPUTACIONALES	6	25	3	9	5	20	2	6	-	-	-	-
<b>TOTAL AREA TECNOLOGIA</b>		<b>145</b>	<b>62</b>	<b>159</b>	<b>191</b>	<b>504</b>	<b>27</b>	<b>68</b>	<b>28</b>	<b>76</b>		
<b>AREA SALUD</b>												
KINESIOLOGIA KINESIOLOGO LICENCIADO EN KINESIOLOGIA	10 -	40	29	55	119	232	16	34	12	22	-	-
TERAPIA OCUPACIONAL TERAPEUTA OCUPACIONAL LICENCIADO EN CIENCIAS DE LA OCUPACION HUMANA	10 -	30	41	46	149	192	24	29	18	29	-	-
NUTRICION Y DIETETICA NUTRICIONISTA LICENCIADO EN NUTRICION	10 -	35	46	52	140	154	-	-	-	-	-	-
<b>TOTAL AREA SALUD</b>		<b>105</b>	<b>116</b>	<b>153</b>	<b>408</b>	<b>578</b>	<b>40</b>	<b>63</b>	<b>30</b>	<b>51</b>		
<b>TOTAL CASA CENTRAL</b>		<b>1.183</b>	<b>839</b>	<b>1.420</b>	<b>3.370</b>	<b>5.607</b>	<b>588</b>	<b>978</b>	<b>787</b>	<b>1.165</b>		

**NIVEL: PREGRADO**

Universidad de Playa Ancha de Ciencias de la Educación

Vacantes y Matriculas; Egresados y Titulados por Carrera o Programas según Área del Conocimiento y Nivel de Estudio, Desagregadas por Género

Area/Carrera Titulo o Grado	Duración Semestres	VACANTES		MATRICULA 1ER AÑO		MATRICULA TOTAL		EGRESADOS		TITULADOS	
		Sexo Femenino	Ambos Sexos	Sexo Femenino	Ambos Sexos	Sexo Femenino	Ambos Sexos	Sexo Femenino	Ambos Sexos		
<b>SEDE SAN FELIPE</b>											
<b>AREA DERECHO</b>											
ASISTENTE JUDICIAL (1) ASISTENTE JUDICIAL	6	25	3	3	14	19	10	17	12	18	
<b>TOTAL AREA DERECHO</b>		<b>25</b>	<b>3</b>	<b>3</b>	<b>14</b>	<b>19</b>	<b>10</b>	<b>17</b>	<b>12</b>	<b>18</b>	
<b>AREA EDUCACION</b>											
EDUCACION PARVULARIA EDUCADOR(A) DE PARVULOS LICENCIADO EN EDUCACION	10 -	20	15	15	67	68	11 -	11 -	17 -	17 -	
PEDAGOGIA EN CASTELLANO PROFESOR DE CASTELLANO LICENCIADO EN EDUCACION	10 -	32	27	37	112	140	12 -	18 -	19 -	26 -	
PEDAGOGIA EN MATEMATICA Y COMPUTACION PROFESOR DE MATEMATICA Y COMPUTACION LICENCIADO EN EDUCACION	10 -	20	9	15	45	89	4 -	13 -	2 -	12 -	
PEDAGOGIA EN HISTORIA Y GEOGRAFIA PROFESOR DE HISTORIA Y GEOGRAFIA LICENCIADO EN EDUCACION LICENCIADO EN HISTORIA	10 - 2	32	20	41	72	143	8 - -	20 - -	7 - 1	18 - 2	
PEDAGOGIA EN INGLES PROFESOR DE INGLES LICENCIADO EN EDUCACION	10 -	30	23	35	108	166	6 -	9 -	- -	- -	
PEDAGOGIA EN EDUCACION DIFERENCIAL PROFESOR DE EDUCACION DIFERENCIAL M/ TRASTORNOS ESP. DEL APRENDIZAJE LICENCIADO EN EDUCACION	10 -	20	26	28	104	114	18 -	20 -	14 -	15 -	
PEDAGOGIA EN EDUCACION BASICA C/M EDUCACION RURAL Y DESARROLLO PROFESOR DE EDUCACION BASICA C/M EDUCACION RURAL Y DESARROLLO LICENCIADO EN EDUCACION	10 -	28	28	36	132	168	29 -	37 -	39 -	43 -	
<b>TOTAL AREA EDUCACION</b>		<b>182</b>	<b>148</b>	<b>207</b>	<b>640</b>	<b>888</b>	<b>88</b>	<b>128</b>	<b>99</b>	<b>133</b>	
<b>AREA TECNOLOGIA</b>											
TECNICO EN PREVENCIÓN DE RIESGOS TECNICO EN PREVENCIÓN DE RIESGOS	6	25	1	5	3	11	2	6	3	8	
INGENIERIA EN INFORMATICA INGENIERO INFORMATICO LICENCIADO EN CIENCIAS DE LA INGENIERIA	10 -	20	3	16	6	56	- -	4 -	- -	- -	
<b>TOTAL AREA TECNOLOGIA</b>		<b>45</b>	<b>4</b>	<b>21</b>	<b>9</b>	<b>67</b>	<b>2</b>	<b>10</b>	<b>3</b>	<b>8</b>	
<b>TOTAL SEDE SAN FELIPE</b>		<b>252</b>	<b>155</b>	<b>231</b>	<b>663</b>	<b>974</b>	<b>100</b>	<b>155</b>	<b>114</b>	<b>159</b>	
<b>TOTAL ENTIDAD</b>		<b>1.435</b>	<b>994</b>	<b>1.651</b>	<b>4.033</b>	<b>6.581</b>	<b>688</b>	<b>1.133</b>	<b>901</b>	<b>1.324</b>	

(1) Ingreso Especial: Sin Prueba de Selección Universitaria (PSU) y sin derecho a Fondo Solidario de Crédito Universitario.

## NIVEL: MAGISTER

## Universidad de Playa Ancha de Ciencias de la Educación

Vacantes y Matriculas; Egresados y Titulados por Carrera o Programas según Área del Conocimiento y Nivel de Estudio, Desagregadas por Género

Area/Carrera Titulo o Grado	Duración Semestres	VACANTES	MATRICULA 1ER AÑO		MATRICULA TOTAL		EGRESADOS		TITULADOS	
			Sexo Femenino	Ambos Sexos	Sexo Femenino	Ambos Sexos	Sexo Femenino	Ambos Sexos	Sexo Femenino	Ambos Sexos
<b>CASA CENTRAL</b>										
<b>AREA ARTE Y ARQUITECTURA</b>										
MAGISTER EN ARTE MENCION PATRIMONIO MAGISTER EN ARTE MENCION PATRIMONIO	4	-	5	11	6	12	3	3	-	2
<b>TOTAL AREA ARTE Y ARQUITECTURA</b>		<b>-</b>	<b>5</b>	<b>11</b>	<b>6</b>	<b>12</b>	<b>3</b>	<b>3</b>	<b>-</b>	<b>2</b>
<b>AREA CIENCIAS NATURALES Y MATEMATICAS</b>										
MAGISTER EN ENSEÑANZAS DE LAS CIENCIAS MAGISTER EN ENSEÑANZAS DE LAS CIENCIAS	4	-	3	8	8	20	5	9	-	1
<b>TOTAL AREA CIENCIAS NATURALES Y MATEMATICAS</b>		<b>-</b>	<b>3</b>	<b>8</b>	<b>8</b>	<b>20</b>	<b>5</b>	<b>9</b>	<b>-</b>	<b>1</b>
<b>AREA CIENCIAS SOCIALES</b>										
MAGISTER EN GESTION DE POLITICAS NACIONALES MAGISTER EN GESTION POLITICAS NACIONALES M/ EDUCACION Y CULTURA	4	-	-	-	-	-	-	1	4	4
MAGISTER EN GESTION CULTURAL MAGISTER EN GESTION CULTURAL	4	-	-	-	1	1	-	-	1	1
<b>TOTAL AREA CIENCIAS SOCIALES</b>		<b>-</b>	<b>-</b>	<b>-</b>	<b>1</b>	<b>1</b>	<b>-</b>	<b>1</b>	<b>5</b>	<b>5</b>
<b>AREA HUMANIDADES</b>										
MAGISTER EN LINGÜISTICA MAGISTER EN LINGÜISTICA	4	-	-	-	2	2	4	4	2	2
MAGISTER EN LITERATURA MAGISTER EN LITERATURA	4	-	4	4	4	4	1	1	2	2
MAGISTER EN BIBLIOTECOLOGIA E INFORMACION MAGISTER EN BIBLIOTECOLOGIA E INFORMACION	4	-	-	-	-	-	-	-	2	2
MAGISTER INTERDISCIPLINARIO EN ESTUDIOS HUMANISTICOS MAGISTER INTERDISCIPLINARIO EN ESTUDIOS HUMANISTICOS	4	-	-	-	-	-	-	-	3	4
<b>TOTAL AREA HUMANIDADES</b>		<b>-</b>	<b>4</b>	<b>4</b>	<b>6</b>	<b>6</b>	<b>5</b>	<b>5</b>	<b>9</b>	<b>10</b>
<b>AREA EDUCACION</b>										
MAGISTER EN ADMINISTRACION EDUCACIONAL MAGISTER EN ADMINISTRACION EDUCACIONAL	4	-	8	22	8	22	1	1	18	25
MAGISTER EN EVALUACION MAGISTER EN EVALUACION	4	-	19	26	29	43	12	19	2	4
MAGISTER EN ORIENTACION EDUCACIONAL MAGISTER EN ORIENTACION EDUCACIONAL	4	-	-	-	-	-	1	1	1	1
MAGISTER EN CIENCIAS DE LA EDUCACION MAGISTER EN CIENCIAS DE LA EDUCACION	4	-	-	-	-	-	-	-	-	1
MAGISTER EN PEDAGOGIA UNIVERSITARIA MAGISTER EN PEDAGOGIA UNIVERSITARIA	4	-	-	-	2	3	5	6	5	9

**NIVEL: MAGISTER**

## Universidad de Playa Ancha de Ciencias de la Educación

Vacantes y Matrículas; Egresados y Titulados por Carrera o Programas según Área del Conocimiento y Nivel de Estudio, Desagregadas por Género

Area/Carrera Titulo o Grado	Duración Semestres	VACANTES	MATRICULA 1ER AÑO		MATRICULA TOTAL		EGRESADOS		TITULADOS	
			Sexo Femenino	Ambos Sexos	Sexo Femenino	Ambos Sexos	Sexo Femenino	Ambos Sexos	Sexo Femenino	Ambos Sexos
MAGISTER EN ACTIVIDAD FISICA Y DEL DEPORTE MAGISTER EN ACTIVIDAD FISICA Y DEL DEPORTE	4	-	2	11	3	14	3	8	1	2
MAGISTER EN COMUNICACIONES EDUCATIVAS C/M MAGISTER EN COMUNICACIONES EDUCATIVAS C/M	4	-	-	-	2	3	1	1	-	1
MAGISTER EN EDUCACION AMBIENTAL (A DISTANCIA) MAGISTER EN EDUCACION AMBIENTAL	4	-	2	8	3	9	-	-	1	1
<b>TOTAL AREA EDUCACION</b>		<b>-</b>	<b>31</b>	<b>67</b>	<b>47</b>	<b>94</b>	<b>23</b>	<b>36</b>	<b>28</b>	<b>44</b>
<b>TOTAL CASA CENTRAL</b>		<b>-</b>	<b>43</b>	<b>90</b>	<b>68</b>	<b>133</b>	<b>36</b>	<b>54</b>	<b>42</b>	<b>62</b>
<b>TOTAL ENTIDAD</b>		<b>-</b>	<b>43</b>	<b>90</b>	<b>68</b>	<b>133</b>	<b>36</b>	<b>54</b>	<b>42</b>	<b>62</b>

**NIVEL: DOCTORADO**

## Universidad de Playa Ancha de Ciencias de la Educación

Vacantes y Matrículas; Egresados y Titulados por Carrera o Programas según Área del Conocimiento y Nivel de Estudio, Desagregadas por Género

Area/Carrera Titulo o Grado	Duración Semestres	VACANTES	MATRICULA 1ER AÑO		MATRICULA TOTAL		EGRESADOS		TITULADOS	
			Sexo Femenino	Ambos Sexos	Sexo Femenino	Ambos Sexos	Sexo Femenino	Ambos Sexos	Sexo Femenino	Ambos Sexos
CASA CENTRAL										
<b>AREA EDUCACION</b>										
DOCTORADO EN POLITICAS Y GESTION EDUCATIVA DOCTOR EN POLITICAS Y GESTION EDUCATIVA	5	-	2	8	8	18	2	4	-	-
<b>TOTAL AREA EDUCACION</b>		<b>-</b>	<b>2</b>	<b>8</b>	<b>8</b>	<b>18</b>	<b>2</b>	<b>4</b>	<b>-</b>	<b>-</b>
<b>TOTAL CASA CENTRAL</b>		<b>-</b>	<b>2</b>	<b>8</b>	<b>8</b>	<b>18</b>	<b>2</b>	<b>4</b>	<b>-</b>	<b>-</b>
<b>TOTAL ENTIDAD</b>		<b>-</b>	<b>2</b>	<b>8</b>	<b>8</b>	<b>18</b>	<b>2</b>	<b>4</b>	<b>-</b>	<b>-</b>

**NIVEL: POSTITULO****Universidad de Playa Ancha de Ciencias de la Educación**

Vacantes y Matrículas; Egresados y Titulados por Carrera o Programas según Área del Conocimiento y Nivel de Estudio, Desagregadas por Género

Area/Carrera Titulo o Grado	Duración Semestres	VACANTES	MATRICULA 1ER AÑO		MATRICULA TOTAL		EGRESADOS		TITULADOS	
			Sexo Femenino	Ambos Sexos	Sexo Femenino	Ambos Sexos	Sexo Femenino	Ambos Sexos	Sexo Femenino	Ambos Sexos
<b>CASA CENTRAL</b>										
<b>AREA EDUCACION</b>										
POSTITULO ESP. EN EDUCACION DIFERENCIADA POSTITULO ESP. EN EDUCACION DIFERENCIADA	5	-	-	20	-	20	-	-	8	8
LICENCIATURA EN EDUCACION PARA PROFESORES LICENCIADO EN EDUCACION	2	-	-	-	-	-	-	-	3	3
MENCION AUDICION Y LENGUAJE MENCION EN TRASTORNOS DE AUDICION Y LENGUAJE	2	-	61	64	61	64	38	40	27	29
MENCIONES PARA PEDAGOGIA EN EDUCACION BASICA A DISTANCIA MENCIONES PARA PEDAGOGIA EN EDUCACION BASICA A DISTANCIA	2	-	-	-	-	-	8	12	8	12
POSTITULO MENCION EN ESTUDIO Y COMPRESION DE LA NATURALEZA POSTITULO MENCION EN ESTUDIO Y COMPRESION DE LA NATURALEZA	2	-	-	-	-	-	-	-	7	7
MENCION DEFICIENCIA MENTAL MENCION EN DEFICIENCIA MENTAL	2	-	27	30	27	30	27	29	-	-
<b>TOTAL AREA EDUCACION</b>		<b>-</b>	<b>88</b>	<b>114</b>	<b>88</b>	<b>114</b>	<b>73</b>	<b>81</b>	<b>53</b>	<b>59</b>
<b>TOTAL CASA CENTRAL</b>		<b>-</b>	<b>88</b>	<b>114</b>	<b>88</b>	<b>114</b>	<b>73</b>	<b>81</b>	<b>53</b>	<b>59</b>
<b>TOTAL ENTIDAD</b>		<b>-</b>	<b>88</b>	<b>114</b>	<b>88</b>	<b>114</b>	<b>73</b>	<b>81</b>	<b>53</b>	<b>59</b>

<b>PERSONAL ACADEMICO</b> (Número de Personas)	<b>DOCTORADO</b>	<b>MAGISTER</b>	<b>TITULADOS</b>	<b>OTROS</b>	<b>TOTAL</b>
JORNADA COMPLETA	45	114	113	1	273
1/2 JORNADA	3	24	37	3	67
JORNADA HORAS	11	30	149	7	197
<b>TOTAL</b>	<b>59</b>	<b>168</b>	<b>299</b>	<b>11</b>	<b>537</b>
<b>Nº JORNADAS COMPLETAS EQUIVALENTES</b> (Nº J.C.E. = Nº HORAS/44)	<b>49</b>	<b>137</b>	<b>167</b>	<b>5</b>	<b>358</b>

<b>PERSONAL NO ACADEMICO</b> (Número de Personas)	<b>CON TITULO PROFESIONAL</b>	<b>SIN TITULO PROFESIONAL</b>	<b>PERSONAL DE SERVICIO</b>	<b>TOTAL</b>
	82	236	91	409

**BALANCE DE EJECUCION PRESUPUESTARIA**

## Universidad de Playa Ancha de Ciencias de la Educación

(Valores en Miles de Pesos de cada Año)


	<b>AÑO 2006</b>	<b>AÑO 2007</b>	<b>AÑO 2008</b>
<b>INGRESOS</b>	<b>19.406.914</b>	<b>20.564.081</b>	<b>21.611.207</b>
<b>1. INGRESOS DE OPERACION</b>	<b>8.303.608</b>	<b>8.847.701</b>	<b>9.867.316</b>
1.1 Venta de bienes y servicios	429.195	503.430	482.196
1.2 Renta de Inversiones	35.236	19.377	13.193
1.3 Aranceles de Matrícula	7.839.177	8.324.894	9.371.927
<b>2. VENTAS DE ACTIVOS</b>	<b>2.921</b>	<b>228</b>	<b>21.624</b>
2.1 Activos Físicos	2.921	228	21.624
2.2 Activos Financieros	0	0	0
<b>3. TRANSFERENCIAS</b>	<b>13.158</b>	<b>134.010</b>	<b>31.054</b>
3.1 Del sector Privado	8.458	2.250	0
3.2 De Organismos del Sector Público	4.700	131.760	31.054
3.3 Ley N° 16.681	0	0	0
<b>4. ENDEUDAMIENTO</b>	<b>2.631.883</b>	<b>2.005.962</b>	<b>2.233.312</b>
4.1 Interno	1.281.300	438.820	1.587.500
4.2 Externo	0	0	0
4.3 Proveedores	1.350.583	1.567.142	645.812
<b>5. FINANCIAMIENTO FISCAL</b>	<b>1.589.344</b>	<b>1.443.338</b>	<b>1.599.700</b>
5.1 Aporte Fiscal Directo	1.503.231	1.381.598	1.560.963
5.2 Aporte Fiscal Indirecto	86.113	61.740	38.737
5.3 Pagarés Universitarios T.G.R.	0	0	0
5.4 Recuperación Préstamos por Crédito Fiscal	0	0	0
5.5 Otros Aportes	0	0	0
<b>6. RECUPERACION OTROS PRESTAMOS</b>	<b>675.234</b>	<b>766.347</b>	<b>852.816</b>
6.1 Préstamos Inciso 3º, Art. 70, Ley 18.591	670.000	763.000	850.000
6.2 Otros Préstamos	5.234	3.347	2.816
<b>7. OTROS INGRESOS</b>	<b>5.069.278</b>	<b>6.263.498</b>	<b>6.003.000</b>
7.1 Leyes Especiales	2.235.598	3.503.709	3.329.986
7.2 Otros Ingresos	2.833.680	2.759.789	2.673.014
<b>8. SALDO INICIAL DE CAJA</b>	<b>1.121.488</b>	<b>1.102.997</b>	<b>1.002.385</b>

**BALANCE DE EJECUCION PRESUPUESTARIA**

## Universidad de Playa Ancha de Ciencias de la Educación

(Valores en Miles de Pesos de cada Año)

	<b>AÑO 2006</b>	<b>AÑO 2007</b>	<b>AÑO 2008</b>
<b>GASTOS</b>	<b>19.406.914</b>	<b>20.564.081</b>	<b>21.611.207</b>
<b>A. DE OPERACION</b>	<b>12.377.260</b>	<b>11.717.494</b>	<b>11.828.002</b>
<b>1. GASTOS EN PERSONAL</b>	<b>8.776.434</b>	<b>8.746.872</b>	<b>8.669.671</b>
1.1 Directivos	392.232	365.880	362.426
1.2 Académicos	4.730.720	4.736.129	4.646.267
1.3 No Académicos	2.885.506	2.808.611	2.712.059
1.4 Honorarios	462.486	581.662	666.807
1.5 Viáticos	102.260	86.018	80.617
1.6 Horas Extraordinarias	111.773	82.128	112.481
1.7 Jornales	0	0	0
1.8 Aportes Patronales	91.457	86.444	89.014
<b>2. COMPRA DE BIENES Y SERVICIOS</b>	<b>2.163.157</b>	<b>1.832.957</b>	<b>1.882.186</b>
<b>3. TRANSFERENCIAS</b>	<b>1.437.669</b>	<b>1.137.665</b>	<b>1.276.145</b>
3.1 Corporaciones de Televisión	0	0	0
3.2 Becas Estudiantiles	646.076	297.672	243.581
3.3 Fondos Centrales Investigación	0	0	0
3.4 Fondos Centrales de Extensión	0	0	0
3.5 Otras Transferencias	791.593	839.993	1.032.564
<b>B. DE INVERSION</b>	<b>4.006.331</b>	<b>4.944.101</b>	<b>5.211.093</b>
<b>4. INVERSION REAL</b>	<b>569.118</b>	<b>1.237.238</b>	<b>466.618</b>
<b>5. INVERSION FINANCIERA</b>	<b>3.437.213</b>	<b>3.706.863</b>	<b>4.744.475</b>
5.1 Préstamos Estudiantiles	2.905.598	3.256.203	4.179.986
Inciso 3º, Art. 70, Ley 18.591	0	0	0
Otros Préstamos	4.376	4.303	3.528
5.2 Compra de Títulos y Valores	527.239	446.357	560.961
<b>C. DE AMORTIZACION</b>	<b>2.447.565</b>	<b>2.900.101</b>	<b>3.537.002</b>
<b>6. SERVICIO DE DEUDA</b>	<b>1.673.136</b>	<b>1.507.231</b>	<b>1.922.779</b>
6.1 Interna	1.673.136	1.507.231	1.922.779
6.2 Externa	0	0	0
6.3 Proveedores	0	0	0
<b>7. COMPROMISOS PENDIENTES</b>	<b>774.429</b>	<b>1.392.870</b>	<b>1.614.223</b>
<b>D. OTROS</b>	<b>575.758</b>	<b>1.002.385</b>	<b>1.035.110</b>
<b>8. OTROS</b>	<b>0</b>	<b>0</b>	<b>0</b>
<b>9. SALDO FINAL DE CAJA</b>	<b>575.758</b>	<b>1.002.385</b>	<b>1.035.110</b>



**UTEM**

Universidad Tecnológica Metropolitana  
REGIÓN METROPOLITANA DE SANTIAGO

DIECIOCHO 161 · SANTIAGO, CHILE  
TELEFONO: (2) 787 7500  
Sitio WEB: <http://www.utm.cl>

# Universidad Tecnológica Metropolitana

Creada el 30 de Agosto de 1993

Información General 2008	TOTAL ALUMNOS				Nº DE CARRERAS Y PROGRAMAS CON MATRICULA			
	Pregrado	Magíster	Doctorado	Postítulo	Pregrado	Magíster	Doctorado	Postítulo
<b>TOTAL ENTIDAD</b>	<b>10.165</b>	<b>632</b>	<b>-</b>	<b>45</b>	<b>63</b>	<b>7</b>	<b>-</b>	<b>2</b>



**NIVEL: PREGRADO**

Vacantes y Matrículas; Egresados y Titulados por Carrera o Programas según Área del Conocimiento y Nivel de Estudio, Desagregadas por Género

Area/Carrera Título o Grado	Duración Semestres	VACANTES	MATRICULA 1ER AÑO		MATRICULA TOTAL		EGRESADOS		TITULADOS	
			Sexo Femenino	Ambos Sexos	Sexo Femenino	Ambos Sexos	Sexo Femenino	Ambos Sexos	Sexo Femenino	Ambos Sexos
<b>AREA ARTE Y ARQUITECTURA</b>										
DISEÑO		-	-	-	-	-	-	1	1	5
DISEÑADOR M/ COMUNICACION VISUAL	10							-	-	2
DISEÑADOR M/ EQUIPAMIENTO	10									3
ARQUITECTURA		80	39	74	149	333	13	31	20	54
ARQUITECTO	12									
DIBUJANTE PROYECTISTA		30	8	19	30	66	4	7	7	14
DIBUJANTE TECNICO PROYECTISTA	6									
DISEÑO INDUSTRIAL		90	37	76	138	259	3	7	20	33
DISEÑADOR INDUSTRIAL	10									
DISEÑO EN COMUNICACION VISUAL		70	40	75	179	290	2	5	6	10
DISEÑADOR EN COMUNICACION VISUAL	10									
ARQUITECTURA (V)		35	12	46	36	168	-	-	-	1
ARQUITECTO	12									
DIBUJANTE PROYECTISTA (V)		30	8	40	9	62	3	11	-	1
DIBUJANTE PROYECTISTA	6									
DISEÑO EN COMUNICACION VISUAL		35	13	41	24	66	-	-	10	15
DISEÑADOR EN COMUNICACION VISUAL	10									
ARQUITECTURA (*)		-	-	-	-	-	-	2	-	-
ARQUITECTO	4									
<b>TOTAL AREA ARTE Y ARQUITECTURA</b>		<b>370</b>	<b>157</b>	<b>371</b>	<b>565</b>	<b>1.244</b>	<b>25</b>	<b>64</b>	<b>66</b>	<b>136</b>
<b>AREA CIENCIAS NATURALES Y MATEMATICAS</b>										
QUIMICO LABORATORISTA (V)		30	23	41	59	122	-	-	4	9
QUIMICO LABORATORISTA	7									
<b>TOTAL AREA CIENCIAS NATURALES Y MATEMATICAS</b>		<b>30</b>	<b>23</b>	<b>41</b>	<b>59</b>	<b>122</b>	<b>-</b>	<b>-</b>	<b>4</b>	<b>9</b>
<b>AREA CIENCIAS SOCIALES</b>										
CONTADOR AUDITOR		70	33	62	177	313	58	98	63	109
CONTADOR AUDITOR	10									
CONTADOR AUDITOR (V)		35	52	82	203	352	21	32	-	3
CONTADOR AUDITOR	10									
INGENIERIA DE EJECUCION EN COMERCIO INTERNACIONAL		-	-	-	-	-	-	-	-	1
INGENIERO DE EJECUCION EN COMERCIO INTERNACIONAL	4									
INGENIERIA COMERCIAL (PLAN ESP.) (V)		-	-	-	1	1	-	-	22	43
INGENIERO COMERCIAL	4									
INGENIERIA DE EJECUCION EN COMERCIO INTERNACIONAL (V)		30	6	19	16	49	20	46	30	50
INGENIERO DE EJECUCION EN COMERCIO INTERNACIONAL	4									

(\*) Carrera de regularización de título.

(V) Carreras Vespertinas: Ingreso sin Prueba de Selección Universitaria (PSU) y sin derecho a Fondo Solidario de Crédito Universitario.

**NIVEL: PREGRADO**

Vacantes y Matrículas; Egresados y Titulados por Carrera o Programas según Área del Conocimiento y Nivel de Estudio, Desagregadas por Género

Área/Carrera Título o Grado	Duración Semestres	VACANTES	MATRICULA 1ER AÑO		MATRICULA TOTAL		EGRESADOS		TITULADOS	
			Sexo Femenino	Ambos Sexos	Sexo Femenino	Ambos Sexos	Sexo Femenino	Ambos Sexos	Sexo Femenino	Ambos Sexos
INGENIERIA COMERCIAL INGENIERO COMERCIAL	10	70	36	63	166	366	15	29	28	66
INGENIERIA EN GESTION TURISTICA INGENIERO EN TURISMO	10	30	13	21	106	145	12	20	30	43
INGENIERIA EN COMERCIO INTERNACIONAL INGENIERO EN COMERCIO INTERNACIONAL	10	70	39	67	141	276	19	37	12	26
INGENIERIA EN COMERCIO INTERNACIONAL (V) INGENIERO EN COMERCIO INTERNACIONAL	11	35	62	104	152	280	10	22	2	3
INGENIERIA EN ADMINISTRACION AGROINDUSTRIAL INGENIERO EN ADMINISTRACION AGROINDUSTRIAL	10	30	9	21	92	191	20	34	41	72
ADMINISTRACION PUBLICA (PLAN ESP.) ADMINISTRADOR PUBLICO	6	-	-	-	-	-	-	-	-	2
TRABAJO SOCIAL ASISTENTE SOCIAL	10	30	18	24	132	169	37	38	44	51
LICENCIADO EN TRABAJO SOCIAL	-	-	-	-	-	-	-	-	-	-
INGENIERIA COMERCIAL (V) INGENIERO COMERCIAL	10	-	-	-	-	-	-	-	-	-
CIENCIAS POLITICAS (V) CIENTISTA POLITICO Y ORGANIZACIONAL	10	35	-	-	38	89	-	-	-	-
LICENCIATURA EN CIENCIAS CRIMINALISTICAS CIENTISTA CRIMINALISTICO	10	-	-	-	625	1.143	-	-	-	-
TECNICO EN CIENCIAS CRIMINALISTICAS CON MENCIONES TECNICO NIVEL SUPERIOR EN CIENCIAS CRIMINALISTICAS CON MENCION	6	-	-	-	74	141	12	17	14	28
TECNICO DE NIVEL SUPERIOR EN GESTION PUBLICA TECNICO NIVEL SUPERIOR EN GESTION PUBLICA PARA MUNICIPALIDADES	4	35	-	1	26	54	9	12	13	20
INGENIERIA EN COMERCIO INTERNACIONAL (PLAN ESP.) INGENIERO EN COMERCIO INTERNACIONAL	2	-	-	-	-	-	1	5	1	6
LICENCIATURA EN CONTABILIDAD (PLAN ESP.) LICENCIADO EN CONTABILIDAD	1	-	-	-	-	-	-	-	-	-
INGENIERIA EN GESTION DE SEGURIDAD Y VIGILANCIA PRIVADA INGENIERO EN GESTION DE SEGURIDAD Y VIGILANCIA PRIVADA	9	30	-	-	3	35	-	-	-	-
<b>TOTAL AREA CIENCIAS SOCIALES</b>		<b>500</b>	<b>268</b>	<b>464</b>	<b>1.952</b>	<b>3.604</b>	<b>234</b>	<b>390</b>	<b>300</b>	<b>523</b>
<b>AREA HUMANIDADES</b>										
BIBLIOTECOLOGIA Y DOCUMENTACION BIBLIOTECARIO DOCUMENTALISTA	10	30	16	30	92	149	3	8	19	28
<b>TOTAL AREA HUMANIDADES</b>		<b>30</b>	<b>16</b>	<b>30</b>	<b>92</b>	<b>149</b>	<b>3</b>	<b>8</b>	<b>19</b>	<b>28</b>
<b>AREA EDUCACION</b>										
PEDAGOGIA EN EDUCACION TECNOLOGICA (V) PROFESOR DE EDUCACION TECNOLOGICA	10	-	-	-	36	56	-	-	-	-

(V) Carreras Vespertinas: Ingreso sin Prueba de Selección Universitaria (PSU) y sin derecho a Fondo Solidario de Crédito Universitario.

**NIVEL: PREGRADO**

Vacantes y Matrículas; Egresados y Titulados por Carrera o Programas según Área del Conocimiento y Nivel de Estudio, Desagregadas por Género

Area/Carrera Titulo o Grado	Duración Semestres	VACANTES	MATRICULA 1ER AÑO		MATRICULA TOTAL		EGRESADOS		TITULADOS	
			Sexo Femenino	Ambos Sexos	Sexo Femenino	Ambos Sexos	Sexo Femenino	Ambos Sexos	Sexo Femenino	Ambos Sexos
LICENCIATURA EN EDUCACION (PLAN ESP.) LICENCIADO EN EDUCACION	2	35	4	7	14	22	-	-	-	-
PROGRAMA DE EDUCACION GENERAL BASICA (SANTIAGO) PROFESOR DE EDUCACION GENERAL BASICA	8	-	-	-	119	160	32	38	101	137
PROGRAMA DE EDUCACION GENERAL BASICA (OVALLE) PROFESOR DE EDUCACION GENERAL BASICA	8	-	-	-	43	49	14	18	13	16
PROGRAMA DE EDUCACION GENERAL BASICA (SAN ANTONIO) PROFESOR DE EDUCACION GENERAL BASICA	8	-	-	-	61	67	14	21	46	51
PROGRAMA DE EDUCACION GENERAL BASICA (SAN FERNANDO) PROFESOR DE EDUCACION GENERAL BASICA	8	-	-	-	81	93	24	28	8	11
<b>TOTAL AREA EDUCACION</b>		<b>35</b>	<b>4</b>	<b>7</b>	<b>354</b>	<b>447</b>	<b>84</b>	<b>105</b>	<b>168</b>	<b>215</b>
<b>AREA TECNOLOGIA</b>										
QUIMICA INDUSTRIAL QUIMICO INDUSTRIAL	10	40	17	32	89	174	12	17	19	30
INGENIERIA DE EJECUCION EN TRANSPORTE Y TRANSITO INGENIERO DE EJECUCION EN TRANSPORTE Y TRANSITO	9	-	-	-	-	-	-	1	6	6
INGENIERIA DE EJECUCION MECANICA (V) INGENIERO DE EJECUCION EN MECANICA	9	30	-	4	1	52	-	-	-	18
INGENIERIA DE EJECUCION INDUSTRIAL (PLAN A) (V) INGENIERO DE EJECUCION INDUSTRIAL	5	-	-	-	15	91	6	35	2	7
TECNICO UNIVERSITARIO EN GEOMENSURA (V) TECNICO UNIVERSITARIO EN GEOMENSURA	6	-	-	-	-	-	-	1	4	7
CONSTRUCCION CIVIL CONSTRUCTOR CIVIL	10	-	-	-	-	-	-	-	-	-
INGENIERO CONSTRUCTOR (1)	10	-	-	-	-	-	-	-	-	1
INGENIERO CONSTRUCTOR (PLAN ESP.) INGENIERO CONSTRUCTOR (2)	3	-	-	-	-	-	-	-	3	19
INGENIERIA DE EJECUCION EN GEOMENSURA INGENIERO DE EJECUCION EN GEOMENSURA	9	-	-	-	1	4	1	3	-	7
INGENIERIA CIVIL INDUSTRIAL M/AGROINDUSTRIA INGENIERO CIVIL INDUSTRIAL M/ AGROINDUSTRIA	12	50	13	43	65	172	1	2	3	11
TECNICO UNIVERSITARIO EN PREVENCION RIESGOS TECNICO UNIVERSITARIO EN PREVENCION DE RIESGOS	4	-	-	-	-	-	2	6	4	11
INGENIERIA DE EJECUCION EN ELECTRONICA (PLAN ESP.) (V) INGENIERO DE EJECUCION EN ELECTRONICA	9	-	-	-	3	12	-	-	-	1
INGENIERIA DE EJECUCION EN INFORMATICA (PLAN ESP.) (V) INGENIERO DE EJECUCION EN INFORMATICA	9	-	-	-	5	51	4	12	-	-
INGENIERIA EN ELECTRONICA INGENIERO EN ELECTRONICA	10	70	3	55	14	288	1	23	-	25

(PLAN A): Complementación de Estudios (V).

(V) Carreras Vespertinas: Ingreso sin Prueba de Selección Universitaria (PSU) y sin derecho a Fondo Solidario de Crédito Universitario.

**NIVEL: PREGRADO**
**Universidad Tecnológica Metropolitana**

Vacantes y Matrículas; Egresados y Titulados por Carrera o Programas según Área del Conocimiento y Nivel de Estudio, Desagregadas por Género

Area/Carrera Título o Grado	Duración Semestres	VACANTES	MATRICULA 1ER AÑO		MATRICULA TOTAL		EGRESADOS		TITULADOS	
			Sexo Femenino	Ambos Sexos	Sexo Femenino	Ambos Sexos	Sexo Femenino	Ambos Sexos	Sexo Femenino	Ambos Sexos
INGENIERIA EN MECANICA INGENIERO EN MECANICA	10	35	3	34	9	181	1	15	-	13
INGENIERIA EN QUIMICA INGENIERO EN QUIMICA	10	70	30	62	148	321	2	4	11	17
INGENIERIA EN INFORMATICA INGENIERO EN INFORMATICA	10	70	10	77	37	283	-	4	2	7
INGENIERIA EN INDUSTRIA ALIMENTARIA INGENIERO EN INDUSTRIA ALIMENTARIA	10	50	26	38	164	232	3	3	19	26
INGENIERIA EN INDUSTRIA DE LA MADERA INGENIERO EN INDUSTRIA DE LA MADERA	10	35	2	18	15	62	3	6	2	7
INGENIERIA CIVIL EN COMPUTACION M/INFORMATICA INGENIERO CIVIL EN COMPUTACION M/ INFORMATICA	12	70	2	61	27	262	-	8	1	22
TECNICO UNIVERSITARIO EN ELECTRONICA M/TELECOMUNICACIONES TECNICO UNIVERSITARIO EN ELECTRONICA M/ TELECOMUNICACIONES	4	-	-	-	-	-	-	-	1	6
INGENIERIA DE EJECUCION EN INDUSTRIA ALIMENTARIA INGENIERO DE EJECUCION EN INDUSTRIA ALIMENTARIA	8	-	-	-	-	-	-	-	1	4
INGENIERIA DE EJECUCION EN INDUSTRIA DE LA MADERA INGENIERO DE EJECUCION EN INDUSTRIA DE LA MADERA	9	-	-	-	-	-	-	-	2	3
INGENIERIA DE EJECUCION EN QUIMICA INGENIERO DE EJECUCION EN QUIMICA	8	-	-	-	-	-	-	-	1	1
INGENIERIA EN PREVENCION DE RIESGOS Y MEDIO AMBIENTE INGENIERO EN PREVENCION DE RIESGOS Y MEDIO AMBIENTE (3)	10	80	21	55	97	251	10	17	2	4
INGENIERIA EN PREVENCION DE RIESGOS Y MEDIO AMBIENTE INGENIERO EN PREVENCION DE RIESGOS Y MEDIO AMBIENTE (4)	3	-	-	-	-	-	-	-	-	1
TECNICO UNIVERSITARIO EN ADMINISTRACION INFORMATICA (V) TECNICO UNIVERSITARIO EN ADMINISTRACION INFORMATICA	5	-	-	-	-	-	-	-	-	1
TECNICO UNIVERSITARIO EN PREVENCION DE RIESGOS (PLAN ESP.) TECNICO UNIVERSITARIO EN PREVENCION DE RIESGOS	3	-	-	-	-	-	-	-	-	-
INGENIERIA DE EJECUCION EN OBRAS SANITARIAS (PLAN ESP.) INGENIERO DE EJECUCION EN OBRAS SANITARIAS	4	-	-	-	-	-	-	1	-	4
INGENIERIA DE EJECUCION EN ELECTRONICA (V) INGENIERO DE EJECUCION EN ELECTRONICA	9	30	1	7	2	52	-	7	-	5
INGENIERIA DE EJECUCION EN INFORMATICA (V) INGENIERO DE EJECUCION EN INFORMATICA	5	40	10	61	18	146	2	18	1	4
INGENIERIA DE EJECUCION INDUSTRIAL (PLAN B) (V) INGENIERO DE EJECUCION INDUSTRIAL	8	-	-	-	9	61	6	8	1	2
CARTOGRAFIA CARTOGRAFO	10	-	-	-	20	57	2	4	7	17

(PLAN B): Inicio del Plan Regular para Trabajadores (V).

(V) Carreras Vespertinas: Ingreso sin Prueba de Selección Universitaria (PSU) y sin derecho a Fondo Solidario de Crédito Universitario.

(3) Plan Especial de Estudios para Técnicos Superiores en Prevención de Riesgos.

(4) Plan Especial para Constructores Civiles o Profesionales del área de la Ingeniería, titulados de carreras de a lo menos 8 semestres de duración.

**NIVEL: PREGRADO**

Vacantes y Matrículas; Egresados y Titulados por Carrera o Programas según Área del Conocimiento y Nivel de Estudio, Desagregadas por Género

Area/Carrera Título o Grado	Duración Semestres	VACANTES	MATRICULA 1ER AÑO		MATRICULA TOTAL		EGRESADOS		TITULADOS	
			Sexo Femenino	Ambos Sexos	Sexo Femenino	Ambos Sexos	Sexo Femenino	Ambos Sexos	Sexo Femenino	Ambos Sexos
TECNICO UNIVERSITARIO EN COMUNICACION DE DATOS TECNICO UNIVERSITARIO EN COMUNICACION DE DATOS	5	-	-	-	-	-	-	-	-	1
INGENIERIA EN TRANSPORTE Y TRANSITO INGENIERO EN TRANSPORTE Y TRANSITO	10	35	5	22	23	89	2	3	1	1
INGENIERIA EN CONSTRUCCION INGENIERO EN CONSTRUCCION	10	80	16	77	80	368	4	36	-	12
INGENIERIA EN GEOMENSURA INGENIERO EN GEOMENSURA	10	35	10	31	54	137	1	2	-	-
INGENIERIA CIVIL INDUSTRIAL M/ SISTEMAS DE GESTION INGENIERO CIVIL INDUSTRIAL M/SISTEMAS DE GESTION	12	70	31	84	133	391	2	5	5	16
INGENIERIA INDUSTRIAL INGENIERO INDUSTRIAL	10	70	33	91	77	299	-	-	14	75
BACHILLERATO EN CIENCIAS DE LA INGENIERIA BACHILLER EN CIENCIAS DE LA INGENIERIA	4	30	7	20	22	74	1	6	-	-
INGENIERIA DE EJECUCION EN ELECTRICIDAD (V) INGENIERO DE EJECUCION EN ELECTRICIDAD	9	30	-	-	-	21	1	2	-	2
INGENIERIA DE EJECUCION EN PREVENCION DE RIESGOS (V) INGENIERO DE EJECUCION EN PREVENCION DE RIESGOS	9	30	1	4	20	54	5	15	26	63
INGENIERIA CIVIL EN OBRAS (5) (CONCEPCION Y SANTIAGO) INGENIERO CIVIL EN OBRAS	7	-	-	-	-	-	2	21	2	30
CONSTRUCCION CIVIL CONSTRUCTOR CIVIL	10	35	14	60	24	138	-	-	-	-
INGENIERIA DE EJECUCION EN GEOMENSURA (V) INGENIERO DE EJECUCION EN GEOMENSURA	9	-	-	-	-	-	-	-	1	8
INGENIERIA INDUSTRIAL (5) INGENIERO INDUSTRIAL	2	-	-	-	-	-	6	61	-	-
INGENIERIA EN INFORMATICA (5) INGENIERO EN INFORMATICA	2	-	-	-	-	-	-	-	-	-
INGENIERIA DE EJECUCION EN GEOMENSURA (5) INGENIERO DE EJECUCION EN GEOMENSURA	4	-	-	-	-	-	-	5	-	2
INGENIERIA DE EJECUCION EN BIOTECNOLOGIA INGENIERO DE EJECUCION EN BIOTECNOLOGIA	9	30	23	32	47	68	6	15	-	-
INGENIERIA INDUSTRIAL (5) (PUNTA ARENAS) INGENIERO INDUSTRIAL	2	-	-	-	-	-	-	-	-	-
INGENIERIA INDUSTRIAL (5) (ANTOFAGASTA) INGENIERO INDUSTRIAL	2	-	-	-	-	-	-	-	-	-
INGENIERIA DE EJECUCION EN TRANSPORTE Y TRANSITO (5) INGENIERO DE EJECUCION EN TRANSPORTE Y TRANSITO	2	-	-	-	-	1	-	-	9	35

(V) Carreras Vespertinas: Ingreso sin Prueba de Selección Universitaria (PSU) y sin derecho a Fondo Solidario de Crédito Universitario.

(5) Plan Especial de Completación de Estudios.

**NIVEL: PREGRADO**

## Universidad Tecnológica Metropolitana

Vacantes y Matrículas; Egresados y Titulados por Carrera o Programas según Área del Conocimiento y Nivel de Estudio, Desagregadas por Género

Area/Carrera Titulo o Grado	Duración Semestres	VACANTES	MATRICULA 1ER AÑO		MATRICULA TOTAL		EGRESADOS		TITULADOS	
			Sexo Femenino	Ambos Sexos	Sexo Femenino	Ambos Sexos	Sexo Femenino	Ambos Sexos	Sexo Femenino	Ambos Sexos
TECNICO SUPERIOR INDUSTRIAL (5) (CONSTITUCION) TECNICO SUPERIOR INDUSTRIAL	6	-	-	-	-	-	-	-	-	-
INGENIERIA DE EJECUCION INDUSTRIAL (V) INGENIERO DE EJECUCION INDUSTRIAL	9	40	16	58	28	154	1	4	13	13
GEOMATICA CIENTISTA GEOMATICO	9	-	-	-	2	7	-	-	-	-
INGENIERIA INDUSTRIAL (5) (VIÑA DEL MAR) INGENIERO INDUSTRIAL	2	-	-	-	-	-	-	-	-	-
INGENIERIA CIVIL EN AGROINDUSTRIAS (SAN FERNANDO) INGENIERO CIVIL EN AGROINDUSTRIAS LICENCIADO EN CIENCIAS DE LA INGENIERIA	10	-	-	-	-	-	-	-	-	-
INGENIERIA CIVIL EN INFORMATICA (SAN FERNANDO) INGENIERO CIVIL EN INFORMATICA LICENCIADO EN CIENCIAS DE LA INGENIERIA	10	-	-	-	-	-	-	-	-	-
TECNICO DE NIVEL SUPERIOR EN PREVENCION DE RIESGOS (SAN FERNANDO) TECNICO UNIVERSITARIO DE NIVEL SUPERIOR EN PREVENCION DE RIESGOS	8	-	-	-	-	-	-	-	-	-
INGENIERIA CIVIL INDUSTRIAL, MENCION SISTEMAS DE GESTION (V) INGENIERO CIVIL INDUSTRIAL, MENCION SISTEMAS DE GESTION LICENCIADO EN CIENCIAS DE LA INGENIERIA	10	30	5	30	6	46	-	-	-	-
<b>TOTAL AREA TECNOLOGIA</b>		<b>1.185</b>	<b>299</b>	<b>1.056</b>	<b>1.255</b>	<b>4.599</b>	<b>87</b>	<b>370</b>	<b>163</b>	<b>545</b>
<b>TOTAL ENTIDAD</b>		<b>2.150</b>	<b>767</b>	<b>1.969</b>	<b>4.277</b>	<b>10.165</b>	<b>433</b>	<b>937</b>	<b>720</b>	<b>1.456</b>

(V) Carreras Vespertinas: Ingreso sin Prueba de Selección Universitaria (PSU) y sin derecho a Fondo Solidario de Crédito Universitario.

**NIVEL: MAGISTER**

## Universidad Tecnológica Metropolitana

Vacantes y Matrículas; Egresados y Titulados por Carrera o Programas según Área del Conocimiento y Nivel de Estudio, Desagregadas por Género

Area/Carrera Titulo o Grado	Duración Semestres	VACANTES	MATRICULA 1ER AÑO		MATRICULA TOTAL		EGRESADOS		TITULADOS	
			Sexo Femenino	Ambos Sexos	Sexo Femenino	Ambos Sexos	Sexo Femenino	Ambos Sexos	Sexo Femenino	Ambos Sexos
AREA CIENCIAS SOCIALES MAGISTER EN CIENCIAS POLITICAS MAGISTER EN CIENCIAS POLITICAS	4	-	-	-	2	11	2	7	2	3
MAGISTER EN GESTION Y PROMOCION DEL DESARROLLO LOCAL MAGISTER EN GESTION Y PROMOCION DEL DESARROLLO LOCAL	4	-	5	15	5	15	-	-	-	-
MAGISTER EN COMPETENCIAS PARA LA ACCION SOCIOEDUCATIVA MAGISTER EN COMPETENCIAS PARA LA ACCION SOCIOEDUCATIVA	4	-	15	18	15	18	-	-	-	-
<b>TOTAL AREA CIENCIAS SOCIALES</b>		<b>-</b>	<b>20</b>	<b>33</b>	<b>22</b>	<b>44</b>	<b>2</b>	<b>7</b>	<b>2</b>	<b>3</b>

**NIVEL: MAGISTER**

Universidad Tecnológica Metropolitana

Vacantes y Matrículas; Egresados y Titulados por Carrera o Programas según Área del Conocimiento y Nivel de Estudio, Desagregadas por Género

Area/Carrera Titulo o Grado	Duración Semestres	VACANTES	MATRICULA 1ER AÑO		MATRICULA TOTAL		EGRESADOS		TITULADOS	
			Sexo Femenino	Ambos Sexos	Sexo Femenino	Ambos Sexos	Sexo Femenino	Ambos Sexos	Sexo Femenino	Ambos Sexos
<b>AREA EDUCACION</b>										
MAGISTER EN INFORMATICA EDUCATIVA		-	26	76	174	429	-	-	-	-
MAGISTER EN INFORMATICA EDUCATIVA	4	-	3	7	48	87	-	-	-	-
MAGISTER EN EDUCACION A DISTANCIA		-	3	7	48	87	-	-	-	-
MAGISTER EN EDUCACION A DISTANCIA	4	-	3	7	48	87	-	-	-	-
<b>TOTAL AREA EDUCACION</b>		<b>-</b>	<b>29</b>	<b>83</b>	<b>222</b>	<b>516</b>	<b>-</b>	<b>-</b>	<b>-</b>	<b>-</b>
<b>AREA TECNOLOGIA</b>										
MAGISTER EN GOBIERNO ELECTRONICO		-	7	11	19	53	-	-	-	1
MAGISTER EN GOBIERNO ELECTRONICO	4	-	7	11	19	53	-	-	-	1
MAGISTER EN CARTOGRAFIA Y ESTUDIOS AMBIENTALES		-	-	-	-	-	-	-	-	1
MAGISTER EN CARTOGRAFIA Y ESTUDIOS AMBIENTALES	4	-	-	-	-	-	-	-	-	1
MAGISTER EN GESTION INDUSTRIAL		-	6	19	6	19	-	-	-	-
MAGISTER EN GESTION INDUSTRIAL	4	-	6	19	6	19	-	-	-	-
<b>TOTAL AREA TECNOLOGIA</b>		<b>-</b>	<b>13</b>	<b>30</b>	<b>25</b>	<b>72</b>	<b>-</b>	<b>-</b>	<b>-</b>	<b>2</b>
<b>TOTAL ENTIDAD</b>		<b>-</b>	<b>62</b>	<b>146</b>	<b>269</b>	<b>632</b>	<b>2</b>	<b>7</b>	<b>2</b>	<b>5</b>

**NIVEL: POSTITULO**

Universidad Tecnológica Metropolitana

Vacantes y Matrículas; Egresados y Titulados por Carrera o Programas según Área del Conocimiento y Nivel de Estudio, Desagregadas por Género

Area/Carrera Titulo o Grado	Duración Semestres	VACANTES	MATRICULA 1ER AÑO		MATRICULA TOTAL		EGRESADOS		TITULADOS	
			Sexo Femenino	Ambos Sexos	Sexo Femenino	Ambos Sexos	Sexo Femenino	Ambos Sexos	Sexo Femenino	Ambos Sexos
<b>AREA CIENCIAS SOCIALES</b>										
DIPLOMADO EN COMERCIO INTERNACIONAL		-	-	-	-	-	-	-	-	-
DIPLOMADO EN COMERCIO INTERNACIONAL	2	-	-	-	-	-	-	-	-	-
POSTITULO DE GESTION TRIBUTARIA		-	-	-	-	-	-	-	4	9
POSTITULO DE GESTION TRIBUTARIA	2	-	-	-	-	-	-	-	4	9
DIPLOMADO EN ADMINISTRACION E-BUSINESS		-	-	-	-	-	-	-	-	-
DIPLOMADO EN ADMINISTRACION E-BUSINESS	1	-	-	-	-	-	-	-	-	-
DIPLOMADO EN GOBIERNO ELECTRONICO		-	-	-	-	-	-	-	-	-
DIPLOMADO EN GOBIERNO ELECTRONICO	1	-	-	-	-	-	-	-	-	-
DIPLOMA EN GESTION TRIBUTARIA		-	-	-	-	-	-	-	-	-
DIPLOMA EN GESTION TRIBUTARIA	1	-	-	-	-	-	-	-	-	-
POSTITULO EN FAMILIA E INFANCIA		-	-	-	-	-	-	-	37	41
POSTITULO EN FAMILIA E INFANCIA	2	-	-	-	-	-	-	-	37	41
DIPLOMA EN GESTION DE RECURSOS HUMANOS		-	10	14	10	14	10	14	-	-
DIPLOMA EN GESTION DE RECURSOS HUMANOS	2	-	10	14	10	14	10	14	-	-
DIPLOMA EN GOBERNABILIDAD Y DEMOCRACIA		-	12	31	12	31	7	18	-	-
DIPLOMA EN GOBERNABILIDAD Y DEMOCRACIA	2	-	12	31	12	31	7	18	-	-
<b>TOTAL AREA CIENCIAS SOCIALES</b>		<b>-</b>	<b>22</b>	<b>45</b>	<b>22</b>	<b>45</b>	<b>17</b>	<b>32</b>	<b>41</b>	<b>50</b>

**NIVEL: POSTITULO**

Vacantes y Matrículas; Egresados y Titulados por Carrera o Programas según Área del Conocimiento y Nivel de Estudio, Desagregadas por Género

Area/Carrera Titulo o Grado	Duración Semestres	VACANTES	MATRICULA 1ER AÑO		MATRICULA TOTAL		EGRESADOS		TITULADOS	
			Sexo Femenino	Ambos Sexos	Sexo Femenino	Ambos Sexos	Sexo Femenino	Ambos Sexos	Sexo Femenino	Ambos Sexos
<b>AREA EDUCACION</b>										
DIPLOMADO EN INFORMATICA EDUCATIVA PARA PROFESORES DIPLOMADO EN INFORMATICA EDUCATIVA PARA PROFESORES	2	-	-	-	-	-	-	-	-	-
POSTITULO TRASTORNOS DEL HABLA, LA VOZ Y EL LENGUAJE POSTITULO TRASTORNOS DEL HABLA, LA VOZ Y EL LENGUAJE	2	-	-	-	-	-	-	-	2	2
POSTITULO ADMINISTRACION DE ORGANIZACIONES EDUCATIVAS POSTITULO ADMINISTRACION DE ORGANIZACIONES EDUCATIVAS	2	-	-	-	-	-	-	-	16	29
POSTITULO LENGUAJE, COMUNICACION Y EVALUACION DEL PROCESO EDUCATIVO POSTITULO LENGUAJE, COMUNICACION Y EVALUACION DEL PROCESO EDUCATIVO	2	-	-	-	-	-	-	-	36	44
POSTITULO IDIOMA EXTRANJERO INGLES Y EVALUACION DEL PROCESO EDUCATIVO POSTITULO IDIOMA EXTRANJERO INGLES Y EVALUACION DEL PROCESO EDUCATIVO	2	-	-	-	-	-	-	-	27	38
POSTITULO EDUCADOR DE PARVULOS ESP.EN ESTIMULACION TEMPRANA DE LA LECTURA EN UNA RELACION FAMILIA Y ESCUELA POSTITULO EDUCADOR DE PARVULOS ESPECIALISTA EN ESTIMULACION TEMPRANA DE LA LECTURA EN UNA RELACION FAMILIA Y ESCUELA	2	-	-	-	-	-	-	-	5	5
POSTITULO DEFICIT ATENCIONAL Y DIFICULTADES DEL APRENDIZAJE POSTITULO DEFICIT ATENCIONAL Y DIFICULTADES DEL APRENDIZAJE	2	-	-	-	-	-	-	-	13	16
POSTITULO EDUCACION TECNOLOGICA E IMPACTO MEDIO/AMBIENTAL POSTITULO EDUCACION TECNOLOGICA E IMPACTO MEDIO/AMBIENTAL	2	-	-	-	-	-	-	-	16	34
<b>TOTAL AREA EDUCACION</b>		-	-	-	-	-	-	-	<b>115</b>	<b>168</b>
<b>AREA TECNOLOGIA</b>										
DIPLOMADO EN SISTEMAS GEOMATICOS Y UTILIZACION DE TECNOLOGIAS DIPLOMA EN SISTEMAS GEOMATICOS Y UTILIZACION DE TECNOLOGIAS	2	-	-	-	-	-	-	-	-	2
DIPLOMADO EN SEGURIDAD DE TRANSITO DIPLOMA EN SEGURIDAD DE TRANSITO	2	-	-	-	-	-	-	-	-	-
<b>TOTAL AREA TECNOLOGIA</b>		-	-	-	-	-	-	-	-	<b>2</b>
<b>TOTAL ENTIDAD</b>		-	<b>22</b>	<b>45</b>	<b>22</b>	<b>45</b>	<b>17</b>	<b>32</b>	<b>156</b>	<b>220</b>

<b>PERSONAL ACADEMICO</b> (Número de Personas)	<b>DOCTORADO</b>	<b>MAGISTER</b>	<b>TITULADOS</b>	<b>OTROS</b>	<b>TOTAL</b>
JORNADA COMPLETA	39	107	105	23	274
1/2 JORNADA	1	19	22	5	47
JORNADA HORAS	8	44	281	29	362
<b>TOTAL</b>	<b>48</b>	<b>170</b>	<b>408</b>	<b>57</b>	<b>683</b>
<b>Nº JORNADAS COMPLETAS EQUIVALENTES</b> (Nº J.C.E. = Nº HORAS/44)	<b>42</b>	<b>126</b>	<b>173</b>	<b>33</b>	<b>374</b>

<b>PERSONAL NO ACADEMICO</b> (Número de Personas)	<b>CON TITULO PROFESIONAL</b>	<b>SIN TITULO PROFESIONAL</b>	<b>PERSONAL DE SERVICIO</b>	<b>TOTAL</b>
	75	338	62	475

**BALANCE DE EJECUCION PRESUPUESTARIA**

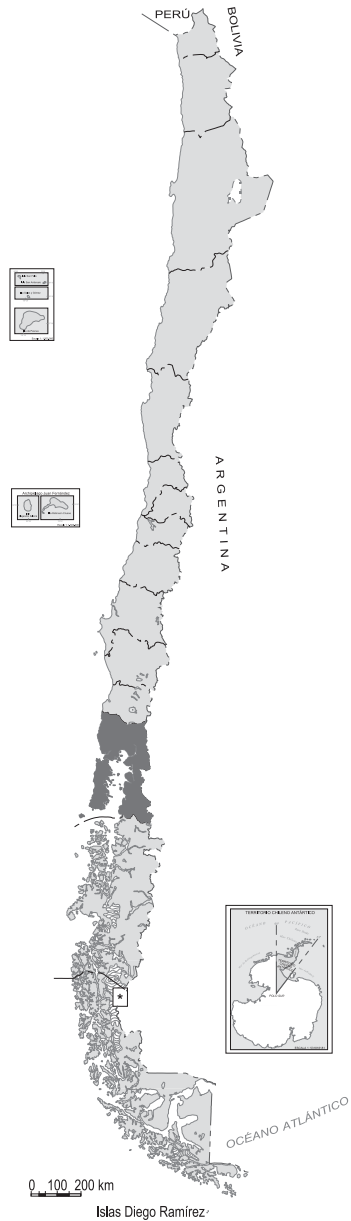
(Valores en Miles de Pesos de cada Año)

	<b>AÑO 2006</b>	<b>AÑO 2007</b>	<b>AÑO 2008</b>
<b>INGRESOS</b>	<b>37.302.295</b>	<b>42.862.633</b>	<b>33.425.516</b>
<b>1. INGRESOS DE OPERACION</b>	<b>15.014.588</b>	<b>16.015.750</b>	<b>14.527.007</b>
1.1 Venta de bienes y servicios	459.658	731.518	214.023
1.2 Renta de Inversiones	7.206	7.091	2.792
1.3 Aranceles de Matrícula	14.547.724	15.277.141	14.310.192
<b>2. VENTAS DE ACTIVOS</b>	<b>0</b>	<b>0</b>	<b>0</b>
2.1 Activos Físicos	0	0	0
2.2 Activos Financieros	0	0	0
<b>3. TRANSFERENCIAS</b>	<b>7.536.179</b>	<b>7.674.555</b>	<b>8.007.859</b>
3.1 Del sector Privado	64.488	42.016	22.075
3.2 De Organismos del Sector Público	7.471.691	7.632.539	7.985.784
3.3 Ley N° 16.681	0	0	0
<b>4. ENDEUDAMIENTO</b>	<b>9.877.726</b>	<b>13.819.990</b>	<b>4.879.474</b>
4.1 Interno	9.877.726	13.819.990	4.879.474
4.2 Externo	0	0	0
4.3 Proveedores	0	0	0
<b>5. FINANCIAMIENTO FISCAL</b>	<b>2.080.954</b>	<b>2.135.962</b>	<b>2.155.972</b>
5.1 Aporte Fiscal Directo	1.677.159	1.720.816	1.980.745
5.2 Aporte Fiscal Indirecto	267.332	243.567	175.227
5.3 Pagarés Universitarios T.G.R.	0	0	0
5.4 Recuperación Préstamos por Crédito Fiscal	136.463	171.579	0
5.5 Otros Aportes	0	0	0
<b>6. RECUPERACION OTROS PRESTAMOS</b>	<b>1.273.275</b>	<b>1.447.150</b>	<b>2.134.053</b>
6.1 Préstamos Inciso 3º, Art. 70, Ley 18.591	1.090.009	1.224.431	1.664.561
6.2 Otros Préstamos	183.266	222.719	469.492
<b>7. OTROS INGRESOS</b>	<b>1.326.978</b>	<b>1.044.138</b>	<b>912.413</b>
7.1 Leyes Especiales	1.326.978	1.044.138	912.413
7.2 Otros Ingresos	0	0	0
<b>8. SALDO INICIAL DE CAJA</b>	<b>192.595</b>	<b>725.088</b>	<b>808.738</b>

**BALANCE DE EJECUCION PRESUPUESTARIA**

(Valores en Miles de Pesos de cada Año)

	<b>AÑO 2006</b>	<b>AÑO 2007</b>	<b>AÑO 2008</b>
<b>GASTOS</b>	<b>37.302.295</b>	<b>42.862.633</b>	<b>33.425.516</b>
<b>A. DE OPERACION</b>	<b>16.725.766</b>	<b>18.054.665</b>	<b>17.765.585</b>
<b>1. GASTOS EN PERSONAL</b>	<b>9.944.289</b>	<b>10.817.508</b>	<b>12.169.013</b>
1.1 Directivos	363.808	395.023	364.140
1.2 Académicos	6.005.319	6.043.103	6.956.152
1.3 No Académicos	2.759.570	3.329.683	3.656.552
1.4 Honorarios	675.299	874.959	1.141.099
1.5 Viáticos	42.106	36.506	12.566
1.6 Horas Extraordinarias	12.688	9.897	38.504
1.7 Jornales	0	0	0
1.8 Aportes Patronales	85.499	128.337	0
<b>2. COMPRA DE BIENES Y SERVICIOS</b>	<b>2.413.636</b>	<b>2.598.911</b>	<b>1.676.510</b>
<b>3. TRANSFERENCIAS</b>	<b>4.367.841</b>	<b>4.638.246</b>	<b>3.920.062</b>
3.1 Corporaciones de Televisión	0	0	0
3.2 Becas Estudiantiles	1.622.119	1.748.980	1.650.806
3.3 Fondos Centrales Investigación	4.932	1.856	10.195
3.4 Fondos Centrales de Extensión	0	0	0
3.5 Otras Transferencias	2.740.790	2.716.498	2.259.061
3.6 Indemnizaciones (ley 20044)	0	170.912	0
<b>B. DE INVERSION</b>	<b>6.677.260</b>	<b>7.341.862</b>	<b>7.258.271</b>
<b>4. INVERSION REAL</b>	<b>756.129</b>	<b>748.244</b>	<b>180.119</b>
<b>5. INVERSION FINANCIERA</b>	<b>5.921.131</b>	<b>6.593.618</b>	<b>7.078.152</b>
5.1 Préstamos Estudiantiles	5.921.131	6.593.618	7.078.152
Inciso 3º, Art. 70, Ley 18.591	0	0	0
Otros Préstamos	0	0	0
5.2 Compra de Títulos y Valores	0	0	0
<b>C. DE AMORTIZACION</b>	<b>13.175.833</b>	<b>16.657.368</b>	<b>7.508.920</b>
<b>6. SERVICIO DE DEUDA</b>	<b>9.915.255</b>	<b>13.868.434</b>	<b>4.933.180</b>
6.1 Interna	9.915.255	13.868.434	4.933.180
6.2 Externa	0	0	0
6.3 Proveedores	0	0	0
<b>7. COMPROMISOS PENDIENTES</b>	<b>3.260.578</b>	<b>2.788.934</b>	<b>2.575.740</b>
<b>D. OTROS</b>	<b>723.436</b>	<b>808.738</b>	<b>892.740</b>
<b>8. SALDO FINAL DE CAJA</b>	<b>723.436</b>	<b>808.738</b>	<b>892.740</b>



# Universidad de Los Lagos

X REGIÓN DE LOS LAGOS

AVENIDA ALCALDE FUSCHLOCHER 1305 · OSORNO, CHILE  
TELÉFONO: (64) 333 000  
Sitio WEB: <http://www.ulagos.cl>

# Universidad de Los Lagos

Creada el 30 de Agosto de 1993

Información General 2008	TOTAL ALUMNOS				N° DE CARRERAS Y PROGRAMAS CON MATRICULA			
	Pregrado	Magíster	Doctorado	Postítulo	Pregrado	Magíster	Doctorado	Postítulo
<b>CASA CENTRAL</b>	<b>3.335</b>	<b>108</b>	-	<b>87</b>	<b>25</b>	<b>6</b>	-	<b>2</b>
<b>SEDE PUERTO MONTT</b>	<b>1.076</b>	<b>5</b>	-	-	<b>7</b>	<b>1</b>	-	-
<b>CAMPUS REPUBLICA</b>	-	<b>3</b>	-	<b>237</b>	-	<b>1</b>	-	<b>1</b>
<b>CAMPUS COYHAIQUE</b>	-	-	-	-	-	-	-	-
<b>TOTAL ENTIDAD</b>	<b>4.411</b>	<b>116</b>	-	<b>324</b>	<b>32</b>	<b>8</b>	-	<b>3</b>



**NIVEL: PREGRADO**

Vacantes y Matrículas; Egresados y Titulados por Carrera o Programas según Área del Conocimiento y Nivel de Estudio, Desagregadas por Género

Area/Carrera Titulo o Grado	Duración Semestres	VACANTES	MATRICULA 1ER AÑO		MATRICULA TOTAL		EGRESADOS		TITULADOS	
			Sexo Femenino	Ambos Sexos	Sexo Femenino	Ambos Sexos	Sexo Femenino	Ambos Sexos	Sexo Femenino	Ambos Sexos
<b>CASA CENTRAL</b>										
<b>AREA AGROPECUARIA Y CIENCIAS DEL MAR</b>										
INGENIERIA DE EJECUCION EN ACUICULTURA INGENIERO DE EJECUCION EN ACUICULTURA	8	-	-	-	1	1	-	-	1	1
TECNICO UNIVERSITARIO EN RECURSOS FORESTALES TECNICO UNIVERSITARIO EN RECURSOS FORESTALES	6	-	-	-	1	10	1	4	1	2
INGENIERIA EN ACUICULTURA INGENIERO EN ACUICULTURA LICENCIADO EN ACUICULTURA	10 10	40	20	42	74	234	4	29	4	12
TECNICO UNIVERSITARIO EN ACUICULTURA TECNICO UNIVERSITARIO EN ACUICULTURA	6	30	3	14	15	65	1	6	2	6
<b>TOTAL AREA AGROPECUARIA Y CIENCIAS DEL MAR</b>		<b>70</b>	<b>23</b>	<b>56</b>	<b>91</b>	<b>310</b>	<b>6</b>	<b>39</b>	<b>8</b>	<b>21</b>
<b>AREA ARTE Y ARQUITECTURA</b>										
ARQUITECTURA ARQUITECTO LICENCIADO EN ARQUITECTURA	12 10	40	8	25	54	156	2	10	1	9
DISEÑO DISEÑADOR LICENCIADO EN DISEÑO	10 10	35	5	10	35	85	6	15	1	8
<b>TOTAL AREA ARTE Y ARQUITECTURA</b>		<b>75</b>	<b>13</b>	<b>35</b>	<b>89</b>	<b>241</b>	<b>8</b>	<b>25</b>	<b>2</b>	<b>17</b>
<b>AREA CIENCIAS NATURALES Y MATEMATICAS</b>										
BIOLOGIA MARINA BIOLOGO MARINO LICENCIADO EN BIOLOGIA MARINA	10 10	35	10	16	60	125	13	21	4	9
<b>TOTAL AREA CIENCIAS NATURALES Y MATEMATICAS</b>		<b>35</b>	<b>10</b>	<b>16</b>	<b>60</b>	<b>125</b>	<b>13</b>	<b>21</b>	<b>4</b>	<b>9</b>
<b>AREA CIENCIAS SOCIALES</b>										
ADMINISTRACION PUBLICA ADMINISTRADOR PUBLICO LICENCIADO EN ADMINISTRACION	10 10	-	-	-	1	4	-	-	-	-
CONTADOR PUBLICO Y AUDITOR CONTADOR PUBLICO Y AUDITOR LICENCIADO EN CIENCIAS CONTABLES	9 9	40	12	18	127	241	17	28	6	13
TRABAJO SOCIAL ASISTENTE SOCIAL CON MENCIÓN LICENCIADO EN TRABAJO SOCIAL	10 8	35	24	32	126	185	28	35	30	34
INGENIERIA COMERCIAL INGENIERO COMERCIAL LICENCIADO EN CIENCIAS EN LA ADMINISTRACION DE EMPRESAS	10 10	40	20	42	106	232	14	26	7	9
<b>TOTAL AREA CIENCIAS SOCIALES</b>		<b>115</b>	<b>56</b>	<b>92</b>	<b>360</b>	<b>662</b>	<b>59</b>	<b>89</b>	<b>43</b>	<b>56</b>

**NIVEL: PREGRADO**

Vacantes y Matrículas; Egresados y Titulados por Carrera o Programas según Área del Conocimiento y Nivel de Estudio, Desagregadas por Género

Area/Carrera Titulo o Grado	Duración Semestres	VACANTES	MATRICULA 1ER AÑO		MATRICULA TOTAL		EGRESADOS		TITULADOS	
			Sexo Femenino	Ambos Sexos	Sexo Femenino	Ambos Sexos	Sexo Femenino	Ambos Sexos	Sexo Femenino	Ambos Sexos
<b>AREA EDUCACION</b>										
EDUCACION PARVULARIA		35	20	20	149	149				
EDUCADOR(A) DE PARVULOS	8						41	41	33	33
LICENCIADO EN EDUCACION	8						-	-	-	-
PEDAGOGIA EN BIOLOGIA Y QUIMICA M/CIENCIAS DEL AMBIENTE		-	-	-	-	-				
PROFESOR DE BIOLOGIA Y QUIMICA M/ CIENCIAS DEL AMBIENTE	10						-	-	-	-
LICENCIADO EN EDUCACION	10						-	-	-	-
PEDAGOGIA EN E.G.B.M/TECNOLOGIA PARA EL DESARROLLO		-	-	-	-	-				
PROF. DE EDUCACION GENERAL BASICA M/ TECNOLOGIA PARA EL DESARROLLO	8						-	-	1	3
LICENCIADO EN EDUCACION	8						-	-	-	-
PEDAGOGIA EN BIOLOGIA Y CIENCIAS NATURALES		-	-	-	-	-				
PROFESOR DE BIOLOGIA Y CIENCIAS NATURALES	9						-	-	-	1
LICENCIADO EN EDUCACION	9						-	-	-	-
PEDAGOGIA EN CASTELLANO		-	-	-	1	2				
PROFESOR DE CASTELLANO	10						-	-	-	-
LICENCIADO EN EDUCACION	10						-	-	-	-
PEDAGOGIA EN EDUCACION DIFERENCIAL		-	-	-	-	-				
PROFESOR DE EDUCACION DIFERENCIAL M/ TRASTORNOS DEL APRENDIZAJE	9						-	-	1	3
PEDAGOGIA EN HISTORIA Y GEOGRAFIA		35	12	38	81	173				
PROFESOR DE HISTORIA Y GEOGRAFIA	9						11	21	3	9
LICENCIADO EN EDUCACION	9						-	-	-	-
PEDAGOGIA EN INGLES		-	-	-	-	-				
PROFESOR DE INGLES	10						-	-	-	-
LICENCIADO EN EDUCACION	10						-	-	-	-
PEDAGOGIA EN MATEMATICA		-	-	-	-	1				
PROFESOR DE MATEMATICA	10						-	-	-	1
LICENCIADO EN EDUCACION	10						-	-	-	-
PEDAGOGIA EN MATEMATICA Y COMPUTACION		30	16	35	109	211				
PROFESOR DE MATEMATICA Y COMPUTACION	9						9	15	1	4
LICENCIADO EN EDUCACION	9						-	-	-	-
PEDAGOGIA EN QUIMICA Y CIENCIAS NATURALES		-	-	-	-	-				
PROFESOR DE QUIMICA Y CIENCIAS NATURALES	9						-	-	-	-
LICENCIADO EN EDUCACION	9						-	-	-	-
PSICOPEDAGOGIA		-	-	-	10	11				
PSICOPEDAGOGO	10						-	-	15	18
LICENCIADO EN EDUCACION	10						-	-	-	-
PEDAGOGIA EN INGLES Y TRADUCCION		35	30	48	168	250				
PROFESOR DE INGLES	9						9	14	9	16
PROFESOR DE INGLES Y TRADUCTOR	11						-	-	-	-
LICENCIADO EN EDUCACION	9						-	-	-	-
PEDAGOGIA EN EDUCACION GENERAL BASICA		35	36	43	135	165				
PROFESOR DE EDUCACION GENERAL BASICA	8						25	28	43	56
LICENCIADO EN EDUCACION	8						-	-	-	-
PEDAGOGIA EN EDUCACION MEDIA EN LENGUA CASTELLANA Y COMUNICACIONES		35	28	43	163	232				
PROFESOR DE EDUCACION MEDIA MENCION CASTELLANO Y COMUNICACIONES	9						28	35	6	17
LICENCIADO EN EDUCACION	9						-	-	-	-

**NIVEL: PREGRADO**

Vacantes y Matrículas; Egresados y Titulados por Carrera o Programas según Área del Conocimiento y Nivel de Estudio, Desagregadas por Género

Area/Carrera Título o Grado	Duración Semestres	VACANTES	MATRICULA 1ER AÑO		MATRICULA TOTAL		EGRESADOS		TITULADOS	
			Sexo Femenino	Ambos Sexos	Sexo Femenino	Ambos Sexos	Sexo Femenino	Ambos Sexos	Sexo Femenino	Ambos Sexos
EDUCACION DIFERENCIAL CON ESPECIALIDAD EN PROBLEMAS DE APRENDIZAJE		35	28	30	149	160				
PROFESOR DE EDUCACION DIFERENCIAL ESPECIALISTA EN PROBLEMAS DE APRENDIZAJE	8						27	27	45	49
LICENCIADO EN EDUCACION	8						-	-	-	-
PEDAGOGIA EN EDUCACION MEDIA MENCION EDUCACION FISICA		30	16	47	99	302				
PROFESOR EN EDUCACION MEDIA CON MENCION EN EDUCACION FISICA	9						16	45	15	27
LICENCIADO EN EDUCACION	9						-	-	-	-
<b>TOTAL AREA EDUCACION</b>		<b>270</b>	<b>186</b>	<b>304</b>	<b>1.064</b>	<b>1.656</b>	<b>166</b>	<b>226</b>	<b>172</b>	<b>237</b>
<b>AREA TECNOLOGIA</b>										
INGENIERIA DE EJECUCION EN ALIMENTOS		-	-	-	-	-				
INGENIERO DE EJECUCION DE ALIMENTOS	8						-	-	1	2
TECNICO UNIVERSITARIO EN CONSERVACION DE ALIMENTOS POR FRIO		-	-	-	7	14				
TECNICO UNIVERSITARIO EN CONSERVACION DE ALIMENTOS POR FRIO	6						-	2	3	4
INGENIERIA EN ALIMENTOS		40	18	26	106	161				
INGENIERO EN ALIMENTOS	10						11	17	3	11
LICENCIADO EN CIENCIAS DE LOS ALIMENTOS	10						-	-	-	-
<b>TOTAL AREA TECNOLOGIA</b>		<b>40</b>	<b>18</b>	<b>26</b>	<b>113</b>	<b>175</b>	<b>11</b>	<b>19</b>	<b>7</b>	<b>17</b>
<b>AREA SALUD</b>										
NUTRICION Y ALIMENTACION		40	33	37	154	166				
NUTRICIONISTA	10						29	29	-	-
TECNOLOGO EN NUTRICION	6						-	-	-	-
LICENCIADO EN NUTRICION Y ALIMENTACION	10						-	-	-	-
<b>TOTAL AREA SALUD</b>		<b>40</b>	<b>33</b>	<b>37</b>	<b>154</b>	<b>166</b>	<b>29</b>	<b>29</b>	<b>-</b>	<b>-</b>
<b>TOTAL CASA CENTRAL</b>		<b>645</b>	<b>339</b>	<b>566</b>	<b>1.931</b>	<b>3.335</b>	<b>292</b>	<b>448</b>	<b>236</b>	<b>357</b>

## SEDE PUERTO MONTT

**AREA AGROPECUARIA Y CIENCIAS DEL MAR**

TECNICO EN PESQUERIAS		-	-	-	-	-				
TECNICO UNIVERSITARIO EN PESQUERIAS	6						-	-	2	6
<b>TOTAL AREA AGROPECUARIA Y CIENCIAS DEL MAR</b>		<b>-</b>	<b>-</b>	<b>-</b>	<b>-</b>	<b>-</b>	<b>-</b>	<b>-</b>	<b>2</b>	<b>6</b>

**AREA ARTE Y ARQUITECTURA**

PEDAGOGIA EN EDUCACION MEDIA EN										
ARTE M/ CINE Y TELEVISION , TEATRO Y MUSICA		60	20	31	70	212				
PROFESOR DE EDUCACION MEDIA EN										
ARTES M/ CINE Y TELEVISION, TEATRO Y MUSICA	10						10	21	-	-
LICENCIADO EN EDUCACION	10						-	-	-	-
<b>TOTAL AREA ARTE Y ARQUITECTURA</b>		<b>60</b>	<b>20</b>	<b>31</b>	<b>70</b>	<b>212</b>	<b>10</b>	<b>21</b>	<b>-</b>	<b>-</b>

**AREA CIENCIAS SOCIALES**

CIENCIAS POLITICAS Y ADMINISTRATIVAS		40	19	35	119	199				
ADMINISTRADOR PUBLICO	10						24	41	11	15
LICENCIADO EN CIENCIA POLITICA Y ADMINISTRATIVA	10						-	-	-	-

**NIVEL: PREGRADO**

Vacantes y Matrículas; Egresados y Titulados por Carrera o Programas según Área del Conocimiento y Nivel de Estudio, Desagregadas por Género

Area/Carrera Título o Grado	Duración Semestres	VACANTES	MATRICULA 1ER AÑO		MATRICULA TOTAL		EGRESADOS		TITULADOS	
			Sexo Femenino	Ambos Sexos	Sexo Femenino	Ambos Sexos	Sexo Femenino	Ambos Sexos	Sexo Femenino	Ambos Sexos
INGENIERIA EN ADMINISTRACION DE NEGOCIOS		40	6	12	70	135				
INGENIERO EN ADMINISTRACION DE NEGOCIOS	10						3	6	3	4
LICENCIADO EN CIENCIAS DE LA ADMINISTRACION	10						-	-	-	-
<b>TOTAL AREA CIENCIAS SOCIALES</b>		<b>80</b>	<b>25</b>	<b>47</b>	<b>189</b>	<b>334</b>	<b>27</b>	<b>47</b>	<b>14</b>	<b>19</b>
<b>AREA EDUCACION</b>										
PEDAGOGIA EN EDUCACION MEDIA MENCION EDUCACION FISICA		30	10	49	55	167				
PROFESOR DE EDUCACION MEDIA CON MENCION EN EDUCACION FISICA	8						4	7	-	-
LICENCIADO EN EDUCACION	8						-	-	-	-
EDUCACION GENERAL BASICA MENCION INGLES		30	8	12	63	81				
PROFESOR DE EDUCACION GENERAL BASICA CON MENCION EN INGLES	8						3	3	-	-
LICENCIADO EN EDUCACION	8						-	-	-	-
<b>TOTAL AREA EDUCACION</b>		<b>60</b>	<b>18</b>	<b>61</b>	<b>118</b>	<b>248</b>	<b>7</b>	<b>10</b>	<b>-</b>	<b>-</b>
<b>AREA TECNOLOGIA</b>										
INGENIERIA CIVIL INDUSTRIAL		40	7	30	36	187				
INGENIERO CIVIL INDUSTRIAL	12						2	37	4	12
LICENCIADO EN CIENCIAS DE LA INGENIERIA	12						-	-	-	-
TECNICO EN CONTROL AMBIENTAL		-	-	-	-	-				
TECNICO EN CONTROL AMBIENTAL	6						-	-	-	-
TECNICO UNIVERSITARIO EN CIENCIAS AMBIENTALES		-	-	-	-	-				
TECNICO UNIVERSITARIO EN CIENCIAS AMBIENTALES	6						-	-	-	-
INGENIERIA EN MEDIO AMBIENTE Y MANEJO COSTERO		35	6	14	54	95				
INGENIERO EN MEDIO AMBIENTE Y MANEJO COSTERO	10						5	12	5	14
LICENCIADO EN CIENCIAS DE LA INGENIERIA AMBIENTAL	10						-	-	-	-
<b>TOTAL AREA TECNOLOGIA</b>		<b>75</b>	<b>13</b>	<b>44</b>	<b>90</b>	<b>282</b>	<b>7</b>	<b>49</b>	<b>9</b>	<b>26</b>
<b>TOTAL SEDE PUERTO MONTT</b>		<b>275</b>	<b>76</b>	<b>183</b>	<b>467</b>	<b>1.076</b>	<b>51</b>	<b>127</b>	<b>25</b>	<b>51</b>
<b>TOTAL ENTIDAD</b>		<b>920</b>	<b>415</b>	<b>749</b>	<b>2.398</b>	<b>4.411</b>	<b>343</b>	<b>575</b>	<b>261</b>	<b>408</b>

**NIVEL: MAGISTER**

Vacantes y Matrículas; Egresados y Titulados por Carrera o Programas según Área del Conocimiento y Nivel de Estudio, Desagregadas por Género

Area/Carrera Título o Grado	Duración Semestres	VACANTES	MATRICULA 1ER AÑO		MATRICULA TOTAL		EGRESADOS		TITULADOS	
			Sexo Femenino	Ambos Sexos	Sexo Femenino	Ambos Sexos	Sexo Femenino	Ambos Sexos	Sexo Femenino	Ambos Sexos
<b>CASA CENTRAL</b>										
<b>AREA AGROPECUARIA Y CIENCIAS DEL MAR</b>										
MAGISTER EN CIENCIAS M/ PRODUCCION, MANEJO Y CONSERVACION DE RECURSOS NATURALES		-	4	5	12	20				
MAGISTER EN CIENCIAS M/ PRODUCCION, MANEJO Y CONSERVACION DE RECURSOS NATURALES	4						-	-	-	2
<b>TOTAL AREA AGROPECUARIA Y CIENCIAS DEL MAR</b>		<b>-</b>	<b>4</b>	<b>5</b>	<b>12</b>	<b>20</b>	<b>-</b>	<b>-</b>	<b>-</b>	<b>2</b>
<b>AREA CIENCIAS SOCIALES</b>										
MAG. EN CS. SOCIALES M/ ESTUDIO DE PROCESOS Y DESARROLLO DE SOCIEDADES REGIONALES		-	6	8	6	8				
MAG. EN CS. SOCIALES M/ ESTUDIO DE PROCESOS Y DESARROLLO DE SOCIEDADES REGIONALES	4						5	11	-	-
MAGISTER LATINOAMERICANO EN ADMINISTRACION DE EMPRESAS Y NEGOCIOS		-	2	6	7	19				
MAGISTER EN ADMINISTRACION DE EMPRESAS Y NEGOCIOS	4						-	-	1	2
MAGISTER EN GESTION PUBLICA, DESARROLLO LOCAL Y REGIONAL		-	16	40	16	40				
MAGISTER EN GESTION PUBLICA, DESARROLLO LOCAL Y REGIONAL	4						-	-	1	1
MAGISTER EN CIENCIAS HUMANAS MENCION HISTORIA		-	1	4	1	7				
MAGISTER EN CIENCIAS HUMANAS MENCION HISTORIA	4						-	-	-	-
<b>TOTAL AREA CIENCIAS SOCIALES</b>		<b>-</b>	<b>25</b>	<b>58</b>	<b>30</b>	<b>74</b>	<b>5</b>	<b>11</b>	<b>2</b>	<b>3</b>
<b>AREA EDUCACION</b>										
MAGISTER EN CIENCIAS DE LA EDUCACION		-	13	14	13	14				
MAGISTER EN CIENCIAS DE LA EDUCACION	4						-	1	-	5
<b>TOTAL AREA EDUCACION</b>		<b>-</b>	<b>13</b>	<b>14</b>	<b>13</b>	<b>14</b>	<b>-</b>	<b>1</b>	<b>-</b>	<b>5</b>
<b>TOTAL CASA CENTRAL</b>		<b>-</b>	<b>42</b>	<b>77</b>	<b>55</b>	<b>108</b>	<b>5</b>	<b>12</b>	<b>2</b>	<b>10</b>
<b>SEDE PUERTO MONTT</b>										
<b>AREA CIENCIAS SOCIALES</b>										
MAGISTER LATINOAMERICANO EN ADMINISTRACION DE EMPRESAS Y NEGOCIOS		-	-	-	-	-				
MAGISTER EN ADMINISTRACION DE EMPRESAS Y NEGOCIOS	4						-	-	-	-
<b>TOTAL AREA CIENCIAS SOCIALES</b>		<b>-</b>	<b>-</b>	<b>-</b>	<b>-</b>	<b>-</b>	<b>-</b>	<b>-</b>	<b>-</b>	<b>-</b>
<b>AREA EDUCACION</b>										
MAGISTER EN CIENCIAS DE LA EDUCACION		-	-	-	4	5				
MAGISTER EN CIENCIAS DE LA EDUCACION	4						-	-	-	-
<b>TOTAL AREA EDUCACION</b>		<b>-</b>	<b>-</b>	<b>-</b>	<b>4</b>	<b>5</b>	<b>-</b>	<b>-</b>	<b>-</b>	<b>-</b>
<b>TOTAL SEDE PUERTO MONTT</b>		<b>-</b>	<b>-</b>	<b>-</b>	<b>4</b>	<b>5</b>	<b>-</b>	<b>-</b>	<b>-</b>	<b>-</b>

**NIVEL: MAGISTER**

Vacantes y Matriculas; Egresados y Titulados por Carrera o Programas según Área del Conocimiento y Nivel de Estudio, Desagregadas por Género

Area/Carrera Titulo o Grado	Duración Semestres	VACANTES	MATRICULA 1ER AÑO		MATRICULA TOTAL		EGRESADOS		TITULADOS	
			Sexo Femenino	Ambos Sexos	Sexo Femenino	Ambos Sexos	Sexo Femenino	Ambos Sexos	Sexo Femenino	Ambos Sexos
<b>CAMPUS REPUBLICA (SANTIAGO)</b>										
<b>AREA EDUCACION</b>										
MAGISTER EN CIENCIAS DE LA EDUCACION		-	-	-	1	3	-	-	-	-
MAGISTER EN CIENCIAS DE LA EDUCACION	4	-	-	-	1	3	-	-	-	-
<b>TOTAL AREA EDUCACION</b>		-	-	-	<b>1</b>	<b>3</b>	-	-	-	-
<b>TOTAL CAMPUS REPUBLICA</b>		-	-	-	<b>1</b>	<b>3</b>	-	-	-	-
<b>CAMPUS COYHAIQUE</b>										
<b>AREA EDUCACION</b>										
MAGISTER EN CIENCIAS DE LA EDUCACION		-	-	-	-	-	-	-	-	-
MAGISTER EN CIENCIAS DE LA EDUCACION	4	-	-	-	-	-	-	-	-	-
<b>TOTAL AREA EDUCACION</b>		-	-	-	-	-	-	-	-	-
<b>TOTAL CAMPUS COYHAIQUE</b>		-	-	-	-	-	-	-	-	-
<b>TOTAL ENTIDAD</b>		-	<b>42</b>	<b>77</b>	<b>60</b>	<b>116</b>	<b>5</b>	<b>12</b>	<b>2</b>	<b>10</b>

**NIVEL: POSTITULO**

Vacantes y Matrículas; Egresados y Titulados por Carrera o Programas según Área del Conocimiento y Nivel de Estudio, Desagregadas por Género

Area/Carrera Título o Grado	Duración Semestres	VACANTES	MATRICULA 1ER AÑO		MATRICULA TOTAL		EGRESADOS		TITULADOS	
			Sexo Femenino	Ambos Sexos	Sexo Femenino	Ambos Sexos	Sexo Femenino	Ambos Sexos	Sexo Femenino	Ambos Sexos
<b>CASA CENTRAL</b>										
<b>AREA CIENCIAS NATURALES Y MATEMATICAS</b>										
POSTITULO DE MENCION EN EDUCACION MATEMATICA PARA PROFESORES DE SEGUNDO CICLO DE EDUC.GRAL BASICA		-	21	33	21	33				
POSTITULO DE MENCION EN EDUCACION MATEMATICA PAR PROFESORES DE SEGUNDO CICLO DE EDUC.GRAL.BASICA	2						-	-	-	-
<b>TOTAL AREA CIENCIAS NATURALES Y MATEMATICAS</b>		<b>-</b>	<b>21</b>	<b>33</b>	<b>21</b>	<b>33</b>	<b>-</b>	<b>-</b>	<b>-</b>	<b>-</b>
<b>AREA EDUCACION</b>										
PT.MENCIONES PARA EL SEGUNDO CICLO DE EDUCACION BASICA EN LOS SECTORES DE APRENDIZAJE		-	47	54	47	54				
POSTITULO MENCIONES PARA EL SEGUNDO CICLO DE EDUCACION BASICA EN EL SECTOR DE APRENDIZAJE	3						-	-	-	-
<b>TOTAL AREA EDUCACION</b>		<b>-</b>	<b>47</b>	<b>54</b>	<b>47</b>	<b>54</b>	<b>-</b>	<b>-</b>	<b>-</b>	<b>-</b>
<b>TOTAL CASA CENTRAL</b>		<b>-</b>	<b>68</b>	<b>87</b>	<b>68</b>	<b>87</b>	<b>-</b>	<b>-</b>	<b>-</b>	<b>-</b>
<b>CAMPUS REPUBLICA (SANTIAGO)</b>										
<b>AREA EDUCACION</b>										
PT MENCIONES PARA EL SEGUNDO CICLO DE EDUCACION BASICA EN LOS SECTORES DE APRENDIZAJE		-	135	163	214	237				
PT MENCION PARA EL SEGUNDO CICLO DE EDUCACION BASICA EN EL SECTOR DE APRENDIZAJE	3						-	-	-	-
<b>TOTAL AREA EDUCACION</b>		<b>-</b>	<b>135</b>	<b>163</b>	<b>214</b>	<b>237</b>	<b>-</b>	<b>-</b>	<b>-</b>	<b>-</b>
<b>TOTAL CAMPUS REPUBLICA</b>		<b>-</b>	<b>135</b>	<b>163</b>	<b>214</b>	<b>237</b>	<b>-</b>	<b>-</b>	<b>-</b>	<b>-</b>
<b>TOTAL ENTIDAD</b>		<b>-</b>	<b>203</b>	<b>250</b>	<b>282</b>	<b>324</b>	<b>-</b>	<b>-</b>	<b>-</b>	<b>-</b>



<b>PERSONAL ACADEMICO</b> (Número de Personas)	<b>DOCTORADO</b>	<b>MAGISTER</b>	<b>TITULADOS</b>	<b>OTROS</b>	<b>TOTAL</b>
JORNADA COMPLETA	43	116	104	0	263
1/2 JORNADA	4	15	32	1	52
JORNADA HORAS	0	0	10	0	10
<b>TOTAL</b>	<b>47</b>	<b>131</b>	<b>146</b>	<b>1</b>	<b>325</b>
<b>Nº JORNADAS COMPLETAS EQUIVALENTES</b> (Nº J.C.E. = Nº HORAS/44)	<b>45</b>	<b>124</b>	<b>123</b>	<b>1</b>	<b>293</b>

<b>PERSONAL NO ACADEMICO</b> (Número de Personas)	<b>CON TITULO PROFESIONAL</b>	<b>SIN TITULO PROFESIONAL</b>	<b>PERSONAL DE SERVICIO</b>	<b>TOTAL</b>
	154	278	76	508

**BALANCE DE EJECUCION PRESUPUESTARIA**

Universidad de Los Lagos

(Valores en Miles de Pesos de cada Año)

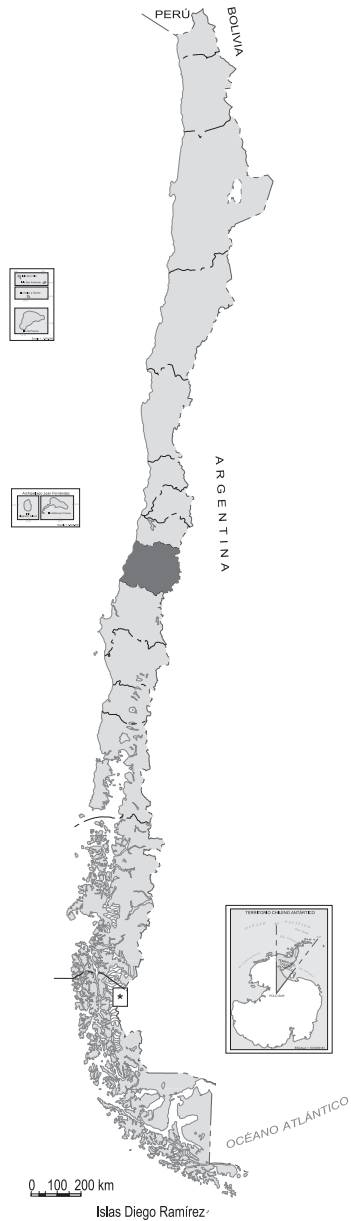
	<b>AÑO 2006</b>	<b>AÑO 2007</b>	<b>AÑO 2008</b>
<b>INGRESOS</b>	<b>28.312.055</b>	<b>28.756.297</b>	<b>29.337.949</b>
<b>1. INGRESOS DE OPERACION</b>	<b>17.626.520</b>	<b>16.810.995</b>	<b>18.669.255</b>
1.1 Venta de bienes y servicios	2.600.858	2.243.570	2.603.178
1.2 Renta de Inversiones	72.657	39.706	59.180
1.3 Aranceles de Matrícula	14.953.005	14.527.719	16.006.897
<b>2. VENTAS DE ACTIVOS</b>	<b>0</b>	<b>0</b>	<b>1.073.586</b>
2.1 Activos Físicos	0	0	0
2.2 Activos Financieros	0	0	1.073.586
<b>3. TRANSFERENCIAS</b>	<b>3.347.887</b>	<b>4.758.814</b>	<b>4.335.835</b>
3.1 Del sector Privado	88.749	111.727	102.782
3.2 De Organismos del Sector Público	3.259.138	4.647.087	4.233.053
3.3 Ley Nº 16.681	0	0	0
<b>4. ENDEUDAMIENTO</b>	<b>3.133.357</b>	<b>2.725.000</b>	<b>422.677</b>
4.1 Interno	3.133.357	2.725.000	422.677
4.2 Externo	0	0	0
4.3 Proveedores	0	0	0
<b>5. FINANCIAMIENTO FISCAL</b>	<b>1.722.866</b>	<b>1.803.686</b>	<b>1.907.869</b>
5.1 Aporte Fiscal Directo	1.634.680	1.745.524	1.837.500
5.2 Aporte Fiscal Indirecto	33.007	15.093	11.644
5.3 Pagarés Universitarios T.G.R.	0	0	0
5.4 Recuperación Préstamos por Crédito Fiscal	55.179	43.069	58.725
5.5 Otros Aportes	0	0	0
<b>6. RECUPERACION OTROS PRESTAMOS</b>	<b>565.964</b>	<b>580.420</b>	<b>686.786</b>
6.1 Préstamos Inciso 3º, Art. 70, Ley 18.591	559.867	576.969	684.337
6.2 Otros Préstamos	6.097	3.451	2.449
<b>7. OTROS INGRESOS</b>	<b>224.146</b>	<b>280.122</b>	<b>391.680</b>
7.1 Leyes Especiales	224.146	280.122	391.680
7.2 Otros Ingresos	0	0	0
<b>8. SALDO INICIAL DE CAJA</b>	<b>1.691.315</b>	<b>1.797.260</b>	<b>1.850.261</b>

**BALANCE DE EJECUCION PRESUPUESTARIA**

Universidad de Los Lagos

(Valores en Miles de Pesos de cada Año)

	<b>AÑO 2006</b>	<b>AÑO 2007</b>	<b>AÑO 2008</b>
<b>GASTOS</b>	<b>28.312.055</b>	<b>28.756.297</b>	<b>29.337.949</b>
<b>A. DE OPERACION</b>	<b>20.363.258</b>	<b>20.557.839</b>	<b>21.765.107</b>
<b>1. GASTOS EN PERSONAL</b>	<b>13.534.375</b>	<b>14.822.582</b>	<b>15.226.753</b>
1.1 Directivos	126.758	191.794	179.979
1.2 Académicos	3.833.722	4.303.948	4.944.462
1.3 No Académicos	2.451.428	2.955.880	3.452.745
1.4 Honorarios	6.763.816	6.980.386	6.323.966
1.5 Viáticos	202.034	228.303	225.062
1.6 Horas Extraordinarias	102.871	105.959	36.733
1.7 Jornales	0	0	0
1.8 Aportes Patronales	53.746	56.312	63.806
<b>2. COMPRA DE BIENES Y SERVICIOS</b>	<b>5.862.598</b>	<b>4.697.944</b>	<b>5.539.922</b>
<b>3. TRANSFERENCIAS</b>	<b>966.285</b>	<b>1.037.313</b>	<b>998.432</b>
3.1 Corporaciones de Televisión	0	0	0
3.2 Becas Estudiantiles	606.805	613.262	531.511
3.3 Fondos Centrales Investigación	66.309	26.036	45.528
3.4 Fondos Centrales de Extensión	42.377	12.642	25.724
3.5 Otras Transferencias	250.794	385.373	395.669
<b>B. DE INVERSION</b>	<b>3.352.934</b>	<b>4.801.274</b>	<b>4.597.425</b>
<b>4. INVERSION REAL</b>	<b>1.080.757</b>	<b>1.032.042</b>	<b>1.750.104</b>
<b>5. INVERSION FINANCIERA</b>	<b>2.272.177</b>	<b>3.769.232</b>	<b>2.847.321</b>
5.1 Préstamos Estudiantiles	2.266.736	2.549.195	2.819.444
Inciso 3º, Art. 70, Ley 18.591	0	0	0
Otros Préstamos	5.441	4.037	27.877
5.2 Compra de Títulos y Valores	0	1.216.000	0
<b>C. DE AMORTIZACION</b>	<b>2.798.603</b>	<b>1.546.923</b>	<b>1.944.933</b>
<b>6. SERVICIO DE DEUDA</b>	<b>1.893.149</b>	<b>609.332</b>	<b>1.239.156</b>
6.1 Interna	1.893.149	609.332	1.239.156
6.2 Externa	0	0	0
6.3 Proveedores	0	0	0
<b>7. COMPROMISOS PENDIENTES</b>	<b>905.454</b>	<b>937.591</b>	<b>705.777</b>
<b>D. OTROS</b>	<b>1.797.260</b>	<b>1.850.261</b>	<b>1.030.484</b>
<b>8. OTROS</b>	<b>0</b>	<b>0</b>	<b>0</b>
<b>9. SALDO FINAL DE CAJA</b>	<b>1.797.260</b>	<b>1.850.261</b>	<b>1.030.484</b>



# Universidad Católica del Maule

VII REGIÓN DEL MAULE

AVENIDA SAN MIGUEL 3605 · TALCA, CHILE  
TELEFONOS: (71) 203 100 - (71) 203 300  
Sitio WEB: <http://www.ucm.cl>

# Universidad Católica del Maule

Creada el 10 de Julio de 1991

Información General 2008	TOTAL ALUMNOS				N° DE CARRERAS Y PROGRAMAS CON MATRICULA			
	Pregrado	Magíster	Doctorado	Postítulo	Pregrado	Magíster	Doctorado	Postítulo
<b>CASA CENTRAL</b>	<b>4.233</b>	<b>276</b>	<b>-</b>	<b>284</b>	<b>19</b>	<b>7</b>	<b>-</b>	<b>5</b>
<b>SEDE CURICO</b>	<b>1.015</b>	<b>-</b>	<b>-</b>	<b>199</b>	<b>4</b>	<b>-</b>	<b>-</b>	<b>4</b>
<b>TOTAL ENTIDAD</b>	<b>5.248</b>	<b>276</b>	<b>-</b>	<b>483</b>	<b>23</b>	<b>7</b>	<b>-</b>	<b>9</b>



**NIVEL: PREGRADO**

Vacantes y Matrículas; Egresados y Titulados por Carrera o Programas según Área del Conocimiento y Nivel de Estudio, Desagregadas por Género

Área/Carrera Título o Grado	Duración Semestres	VACANTES	MATRICULA 1ER AÑO		MATRICULA TOTAL		EGRESADOS		TITULADOS	
			Sexo Femenino	Ambos Sexos	Sexo Femenino	Ambos Sexos	Sexo Femenino	Ambos Sexos	Sexo Femenino	Ambos Sexos
<b>CASA CENTRAL</b>										
<b>AREA AGROPECUARIA Y CIENCIAS DEL MAR</b>										
INGENIERIA DE EJECUCION FORESTAL		-	-	-	-	-	-	-	-	-
INGENIERO DE EJECUCION FORESTAL	8								2	4
INGENIERIA FORESTAL		55	9	27	51	134				
LICENCIADO EN CIENCIAS FORESTALES	9									
INGENIERO FORESTAL	10						9	23	9	18
<b>TOTAL AREA AGROPECUARIA Y CIENCIAS DEL MAR</b>		<b>55</b>	<b>9</b>	<b>27</b>	<b>51</b>	<b>134</b>	<b>9</b>	<b>23</b>	<b>11</b>	<b>22</b>
<b>AREA CIENCIAS SOCIALES</b>										
AUDITORIA (V) (1)		60	39	64	105	173				
LICENCIADO EN AUDITORIA	9									
CONTADOR AUDITOR	9						10	20	14	30
ADMINISTRADOR UNIVERSITARIO DE EMPRESAS (V) (1)		30	17	25	42	62				
ADMINISTRADOR UNIVERSITARIO DE EMPRESAS	6						9	12	12	18
INGENIERIA DE EJECUCION EN ADMINISTRACION (V) (1)		40	21	48	40	84				
LICENCIADO EN ADMINISTRACION	9									
INGENIERO DE EJECUCION EN ADMINISTRACION	9						2	2	2	6
PSICOLOGIA		60	47	64	258	334				
LICENCIADO EN PSICOLOGIA	-									
PSICOLOGO	10						43	55	31	41
<b>TOTAL AREA CIENCIAS SOCIALES</b>		<b>190</b>	<b>124</b>	<b>201</b>	<b>445</b>	<b>653</b>	<b>64</b>	<b>89</b>	<b>59</b>	<b>95</b>
<b>AREA HUMANIDADES</b>										
LICENCIATURA EN CIENCIAS RELIGIOSAS		10	-	3	1	11				
LICENCIADO EN CIENCIAS RELIGIOSAS	12									1
<b>TOTAL AREA HUMANIDADES</b>		<b>10</b>	<b>-</b>	<b>3</b>	<b>1</b>	<b>11</b>	<b>-</b>	<b>-</b>	<b>-</b>	<b>1</b>
<b>AREA EDUCACION</b>										
EDUCACION ESPECIAL Y DIFERENCIAL		55	59	60	257	268				
PROFESOR DE EDUCACION ESPECIAL Y DIFERENCIADA	10						41	44	42	44
LICENCIADO EN EDUCACION	-									
PEDAGOGIA MEDIA EN EDUCACION FISICA		65	26	79	145	380				
PROFESOR DE EDUCACION FISICA	10						23	59	25	72
LICENCIADO EN EDUCACION	-									
PEDAGOGIA EN RELIGION Y FILOSOFIA		45	16	30	71	141				
PROFESOR DE RELIGION Y FILOSOFIA	10						9	20	18	31
LICENCIADO EN EDUCACION	-									
EDUCACION GENERAL BASICA		55	48	54	247	280				
PROFESOR DE EDUCACION GENERAL BASICA	10						46	50	44	49
LICENCIADO EN EDUCACION	-									

(1) Carreras vespertinas dictadas en Talca y Curicó. Ingreso Especial: Sin Prueba de Selección Universitaria (PSU) y sin derecho a Fondo Solidario de Crédito Universitario.

**NIVEL: PREGRADO**

Vacantes y Matrículas; Egresados y Titulados por Carrera o Programas según Área del Conocimiento y Nivel de Estudio, Desagregadas por Género

Area/Carrera Titulo o Grado	Duración Semestres	VACANTES	MATRICULA 1ER AÑO		MATRICULA TOTAL		EGRESADOS		TITULADOS	
			Sexo Femenino	Ambos Sexos	Sexo Femenino	Ambos Sexos	Sexo Femenino	Ambos Sexos	Sexo Femenino	Ambos Sexos
PEDAGOGIA EN MATEMATICAS Y COMPUTACION		50	30	50	115	202				
PROFESOR DE MATEMATICAS Y COMPUTACION	9						1	2	-	-
LICENCIADO EN EDUCACION	-						-	-	-	-
PEDAGOGIA EN CIENCIAS CON MENCION EN BIOLOGIA, FISICA O QUIMICA		80	57	81	224	304				
PROFESOR DE CIENCIAS MENCION EN BIOLOGIA, FISICA O QUIMICA	9						22	36	19	30
LICENCIADO EN CIENCIAS	-						-	-	-	-
PEDAGOGIA EN INGLES		60	50	61	86	120				
PROFESOR DE INGLES	10						-	-	-	-
LICENCIADO EN EDUCACION	-						-	-	-	-
LICENCIADO EN LENGUA INGLESA	-						-	-	-	-
<b>TOTAL AREA EDUCACION</b>		<b>410</b>	<b>286</b>	<b>415</b>	<b>1.145</b>	<b>1.695</b>	<b>142</b>	<b>211</b>	<b>148</b>	<b>226</b>
<b>AREA TECNOLOGIA</b>										
TECNICO UNIVERSITARIO EN PROGRAMACION COMPUTACIONAL (V) (1)		20	-	19	2	29				
TECNICO UNIVERSITARIO EN PROGRAMACION COMPUTACIONAL	6						2	4	-	4
INGENIERIA DE EJECUCION EN COMPUTACION E INFORMATICA		-	-	-	-	-			2	5
INGENIERO DE EJECUCION EN COMPUTACION E INFORMATICA	8						-	-	-	-
INGENIERIA EN CONSTRUCCION		75	15	79	63	355				
INGENIERO CONSTRUCTOR	10						8	42	24	89
LICENCIADO EN CIENCIAS DE LA CONSTRUCCION	-						-	-	-	-
INGENIERIA CIVIL INFORMATICA		75	19	74	45	275				
INGENIERO CIVIL INFORMATICO	12						4	23	8	30
LICENCIADO EN CIENCIAS DE LA INGENIERIA	-						-	-	-	-
<b>TOTAL AREA TECNOLOGIA</b>		<b>170</b>	<b>34</b>	<b>172</b>	<b>110</b>	<b>659</b>	<b>14</b>	<b>69</b>	<b>34</b>	<b>128</b>
<b>AREA SALUD</b>										
ENFERMERIA		65	60	74	355	419				
ENFERMERA(O)	10						50	62	54	57
LICENCIADO EN ENFERMERIA	-						-	-	-	-
KINESIOLOGIA		65	36	72	193	378				
KINESIOLOGO	10						21	50	22	35
LICENCIADO EN KINESIOLOGIA	-						-	-	-	-
MEDICINA		60	28	63	138	284				
MEDICO CIRUJANO	14						-	-	-	-
LICENCIADO EN MEDICINA	-						-	-	-	-
<b>TOTAL AREA SALUD</b>		<b>190</b>	<b>124</b>	<b>209</b>	<b>686</b>	<b>1.081</b>	<b>71</b>	<b>112</b>	<b>76</b>	<b>92</b>
<b>TOTAL CASA CENTRAL</b>		<b>1.025</b>	<b>577</b>	<b>1.027</b>	<b>2.438</b>	<b>4.233</b>	<b>300</b>	<b>504</b>	<b>328</b>	<b>564</b>

(1) Carreras vespertinas dictadas en Talca y Curicó. Ingreso Especial: Sin Prueba de Selección Universitaria (PSU) y sin derecho a Fondo Solidario de Crédito Universitario.

**NIVEL: PREGRADO**

Vacantes y Matrículas; Egresados y Titulados por Carrera o Programas según Área del Conocimiento y Nivel de Estudio, Desagregadas por Género

Area/Carrera Titulo o Grado	Duración Semestres	VACANTES	MATRICULA 1ER AÑO		MATRICULA TOTAL		EGRESADOS		TITULADOS	
			Sexo Femenino	Ambos Sexos	Sexo Femenino	Ambos Sexos	Sexo Femenino	Ambos Sexos	Sexo Femenino	Ambos Sexos
<b>SEDE CURICO</b>										
<b>AREA AGROPECUARIA Y CIENCIAS DEL MAR</b>										
INGENIERIA DE EJECUCION AGRICOLA		-	-	-	-	-	-	-	-	-
INGENIERO DE EJECUCION AGRICOLA	8	-	-	-	-	-	-	-	2	4
AGRONOMIA		65	33	64	161	338				
INGENIERO AGRONOMO	10						17	34	13	32
LICENCIADO EN CIENCIAS AGRARIAS	9						-	-	-	-
TECNICO UNIVERSITARIO EN PRODUCCION AGRICOLA		-	-	-	-	-	-	-	-	-
TECNICO UNIVERSITARIO EN PRODUCCION AGRICOLA	6						-	-	-	-
<b>TOTAL AREA AGROPECUARIA Y CIENCIAS DEL MAR</b>		<b>65</b>	<b>33</b>	<b>64</b>	<b>161</b>	<b>338</b>	<b>17</b>	<b>34</b>	<b>15</b>	<b>36</b>
<b>AREA CIENCIAS SOCIALES</b>										
TRABAJO SOCIAL		55	45	53	201	246				
LICENCIADO EN TRABAJO SOCIAL										
ASISTENTE SOCIAL	10						24	30	41	47
<b>TOTAL AREA CIENCIAS SOCIALES</b>		<b>55</b>	<b>45</b>	<b>53</b>	<b>201</b>	<b>246</b>	<b>24</b>	<b>30</b>	<b>41</b>	<b>47</b>
<b>AREA EDUCACION</b>										
EDUCACION PARVULARIA		50	50	50	211	211				
EDUCADOR(A) DE PARVULOS	10						34	34	38	39
LICENCIADO EN EDUCACION	-						-	-	-	-
PEDAGOGIA EN E.G.B. M/ LENGUAJE Y COMUNICACION		55	42	57	186	220				
MATEMATICA Y CIENCIAS NATURALES										
PROFESOR DE E.G.B. M/ LENGUAJE Y COMUNICACION										
MATEMATICA Y/O CIENCIAS NATURALES	9						-	-	-	-
LICENCIADO EN EDUCACION	-						-	-	-	-
<b>TOTAL AREA EDUCACION</b>		<b>105</b>	<b>92</b>	<b>107</b>	<b>397</b>	<b>431</b>	<b>34</b>	<b>34</b>	<b>38</b>	<b>39</b>
<b>TOTAL SEDE CURICO</b>		<b>225</b>	<b>170</b>	<b>224</b>	<b>759</b>	<b>1.015</b>	<b>75</b>	<b>98</b>	<b>94</b>	<b>122</b>
<b>TOTAL ENTIDAD</b>		<b>1.250</b>	<b>747</b>	<b>1.251</b>	<b>3.197</b>	<b>5.248</b>	<b>375</b>	<b>602</b>	<b>422</b>	<b>686</b>

**NIVEL: MAGISTER**

Vacantes y Matriculas; Egresados y Titulados por Carrera o Programas según Área del Conocimiento y Nivel de Estudio, Desagregadas por Género

Area/Carrera Titulo o Grado	Duración Semestres	VACANTES	MATRICULA 1ER AÑO		MATRICULA TOTAL		EGRESADOS		TITULADOS	
			Sexo Femenino	Ambos Sexos	Sexo Femenino	Ambos Sexos	Sexo Femenino	Ambos Sexos	Sexo Femenino	Ambos Sexos
<b>CASA CENTRAL</b>										
<b>AREA CIENCIAS SOCIALES</b>										
MAGISTER EN CIENCIAS SOCIALES Y POLITICAS PUBLICAS MAGISTER EN CIENCIAS SOCIALES Y POLITICAS PUBLICAS	4	-	-	-	15	27	-	-	-	3
MAGISTER EN COOPERACION PARA EL DESARROLLO Y RESPONSABILIDAD SOCIAL Y AMBIENTAL MAGISTER EN COOPERACION PARA EL DESARROLLO Y RESPONSABILIDAD SOCIAL Y AMBIENTAL	2	-	9	18	9	18	9	18	-	-
<b>TOTAL AREA CIENCIAS SOCIALES</b>		<b>-</b>	<b>9</b>	<b>18</b>	<b>24</b>	<b>45</b>	<b>9</b>	<b>18</b>	<b>-</b>	<b>3</b>
<b>AREA EDUCACION</b>										
MAGISTER EN EDUCACION MAGISTER EN EDUCACION	4	-	44	64	87	124	43	60	-	-
MAGISTER EN PEDAGOGIA UNIVERSITARIA MAGISTER EN PEDAGOGIA UNIVERSITARIA	5	-	-	-	-	-	-	-	1	3
MAGISTER EN EDUCACION FISICA M/ ACTIVIDAD FISICA Y SALUD MAGISTER EN EDUCACION FISICA M/ ACTIVIDAD FISICA Y SALUD	4	-	-	-	10	34	-	-	-	-
MAGISTER EN EDUCACION ESPECIAL Y PSICOPEDAGOGIA MAGISTER EN EDUCACION ESPECIAL Y PSICOPEDAGOGIA	4	-	12	16	31	38	19	22	2	3
MAGISTER EN DIDACTICA DE LA MATEMATICA MAGISTER EN DIDACTICA DE LA MATEMATICA CON MENCION	4	-	6	18	6	18	-	-	-	-
<b>TOTAL AREA EDUCACION</b>		<b>-</b>	<b>62</b>	<b>98</b>	<b>134</b>	<b>214</b>	<b>62</b>	<b>82</b>	<b>3</b>	<b>6</b>
<b>AREA SALUD</b>										
MAGISTER EN SALUD PUBLICA MAGISTER EN SALUD PUBLICA	4	-	-	-	-	-	-	-	3	6
MAGISTER EN KINESIOLOGIA MAGISTER EN KINESIOLOGIA	3	-	8	17	8	17	-	-	-	-
<b>TOTAL AREA SALUD</b>		<b>-</b>	<b>8</b>	<b>17</b>	<b>8</b>	<b>17</b>	<b>-</b>	<b>-</b>	<b>3</b>	<b>6</b>
<b>TOTAL CASA CENTRAL</b>		<b>-</b>	<b>79</b>	<b>133</b>	<b>166</b>	<b>276</b>	<b>71</b>	<b>100</b>	<b>6</b>	<b>15</b>
<b>TOTAL ENTIDAD</b>		<b>-</b>	<b>79</b>	<b>133</b>	<b>166</b>	<b>276</b>	<b>71</b>	<b>100</b>	<b>6</b>	<b>15</b>

**NIVEL: POSTITULO**

Vacantes y Matrículas; Egresados y Titulados por Carrera o Programas según Área del Conocimiento y Nivel de Estudio, Desagregadas por Género

Area/Carrera Título o Grado	Duración Semestres	VACANTES	MATRICULA 1ER AÑO		MATRICULA TOTAL		EGRESADOS		TITULADOS	
			Sexo Femenino	Ambos Sexos	Sexo Femenino	Ambos Sexos	Sexo Femenino	Ambos Sexos	Sexo Femenino	Ambos Sexos
<b>CASA CENTRAL</b>										
<b>AREA AGROPECUARIA Y CIENCIAS DEL MAR</b>										
POSTITULO EN INGENIERIA DE EJECUCION FORESTAL POSTITULO DE INGENIERO DE EJECUCION FORESTAL	4	-	-	-	-	-	-	-	3	6
<b>TOTAL AREA AGROPECUARIA Y CIENCIAS DEL MAR</b>		<b>-</b>	<b>-</b>	<b>-</b>	<b>-</b>	<b>-</b>	<b>-</b>	<b>-</b>	<b>3</b>	<b>6</b>
<b>AREA DERECHO</b>										
DIPLOMADO EN GESTION DE TRIBUNALES EN EL NUEVO PROCEDIMIENTO PENAL DIPLOMADO EN GESTION DE TRIBUNALES EN EL NUEVO PROCEDIMIENTO PENAL	2	-	-	-	-	-	-	-	-	-
<b>TOTAL DERECHO</b>		<b>-</b>	<b>-</b>	<b>-</b>	<b>-</b>	<b>-</b>	<b>-</b>	<b>-</b>	<b>-</b>	<b>-</b>
<b>AREA HUMANIDADES</b>										
DIPLOMADO EN ESTUDIOS TEOLOGICOS DIPLOMADO EN ESTUDIOS TEOLOGICOS	4	-	-	-	-	-	-	-	-	1
DIPLOMADO EN ESTUDIOS BIBLICOS DIPLOMADO EN ESTUDIOS BIBLICOS	2	-	-	-	-	-	-	-	2	3
DIPLOMADO EN ESTUDIOS TEOLOGICOS: JESUS CAMINO AL PADRE DIPLOMADO EN ESTUDIOS TEOLOGICOS: JESUS CAMINO AL PADRE	2	-	-	-	-	-	-	-	1	2
DIPLOMADO EN ENSEÑANZA SOCIAL DE LA IGLESIA:LOS GRANDES DESAFIOS DE NUESTRO TIEMPO DIPLOMADO EN ENSEÑANZA SOCIAL DE LA IGLESIA	2	-	-	-	23	41	23	41	10	19
DIPLOMADO EN ESTUDIOS ANTROPOLOGICOS: EL HOMBRE, ORIGEN Y DESTINO DIPLOMADO EN ESTUDIOS ANTROPOLOGICOS: EL HOMBRE, ORIGEN Y DESTINO	2	-	-	-	-	-	-	-	6	11
<b>TOTAL AREA HUMANIDADES</b>		<b>-</b>	<b>-</b>	<b>-</b>	<b>23</b>	<b>41</b>	<b>23</b>	<b>41</b>	<b>19</b>	<b>36</b>
<b>AREA EDUCACION</b>										
POSTITULO EN EDUCACION FISICA INFANTIL PROFESOR DE EDUCACION FISICA INFANTIL	3	-	-	-	-	-	-	-	-	-
POSTITULO EN DESARROLLO Y ALTERACIONES DEL LENGUAJE ESCOLAR ESPECIALISTA EN DESARROLLO Y ALTERACIONES DEL LENGUAJE	3	-	69	71	69	71	69	71	28	29
POSTITULO EN INFORMATICA EDUCATIVA (PRESENCIAL) POSTITULO EN INFORMATICA EDUCATIVA	4	-	-	-	-	-	-	-	-	-
DIPLOMADO EN PSICOMOTRICIDAD EDUCATIVA DIPLOMADO EN PSICOMOTRICIDAD EDUCATIVA	2	-	-	-	-	-	-	-	1	1
POSTITULO EN E.G.B. PARA PROFESORES DE EDUCACION ESPECIAL Y DIFERENCIAL PROFESOR DE EDUCACION GENERAL BASICA	3	-	-	-	-	-	-	-	-	-
POSTITULO MENCION LENGUAJE Y COMUNICACION PARA PROFESORES DE 2º CICLO POSTITULO MENCION EN LENGUAJE Y COMUNICACION PARA PROFESORES DE 2º CICLO	3	-	-	-	-	-	-	-	6	6
POSTITULO EN INGLES PARA EDUCACION PARVULARIA Y EDUCACION GENERAL BASICA POSTITULO EN INGLES PARA EDUCACION PARVULARIA Y EDUCACION GENERAL BASICA	3	-	-	-	-	-	-	-	-	-
EDUCACION MATEMATICA PARA PROFESORES DE 2º CICLO POSTITULO EN EDUCACION MATEMATICA PARA PROFESORES DE 2º CICLO DE EDUCACION BASICA	3	-	41	62	41	62	35	54	8	11

**NIVEL: POSTITULO**

Vacantes y Matrículas; Egresados y Titulados por Carrera o Programas según Área del Conocimiento y Nivel de Estudio, Desagregadas por Género

Area/Carrera Titulo o Grado	Duración Semestres	VACANTES	MATRICULA 1ER AÑO		MATRICULA TOTAL		EGRESADOS		TITULADOS	
			Sexo Femenino	Ambos Sexos	Sexo Femenino	Ambos Sexos	Sexo Femenino	Ambos Sexos	Sexo Femenino	Ambos Sexos
POSTITULO DE M/ ESTUDIO Y COMPRENSION DE LA NATURALEZA PARA PROFESORES DE 2º CICLO		-	42	57	42	57				
POSTITULO M/ ESTUDIO Y COMPRENSION DE LA NATURALEZA PARA PROFESORES DE 2º CICLO	3						22	28	-	-
POSTITULO DE MENCIÓN EN PEDAGOGIA PARA DOCENTES DE LA FORMACION DIFERENCIADA DE LA EDUCACION MEDIA TECNICO PROFESIONAL		-	14	53	14	53				
POSTITULO DE MENCIÓN EN PEDAGOGIA PARA DOCENTES DE LA FORMACION DIFERENCIADA DE LA EDUCACION MEDIA TECNICO PROFESIONAL	3						-	-	-	-
<b>TOTAL AREA EDUCACION</b>		<b>-</b>	<b>166</b>	<b>243</b>	<b>166</b>	<b>243</b>	<b>126</b>	<b>153</b>	<b>43</b>	<b>47</b>
<b>AREA TECNOLOGIA</b>										
POSTITULO INGENIERIA DE EJECUCION EN COMPUTACION E INFORMATICA		-	-	-	-	-			2	4
POSTITULO DE INGENIERO DE EJECUCION EN COMPUTACION E INFORMATICA	3						-	-		
POSTITULO EN PREVENCION DE RIESGOS PROFESIONALES		-	-	-	-	-				
POSTITULO EN PREVENCION DE RIESGOS PROFESIONALES	2						-	-	-	-
TITULACION TECNICO - PROFESIONAL		-	-	-	-	-			4	7
TITULACION TECNICO - PROFESIONAL	5						-	-		
<b>TOTAL AREA TECNOLOGIA</b>		<b>-</b>	<b>-</b>	<b>-</b>	<b>-</b>	<b>-</b>	<b>-</b>	<b>-</b>	<b>6</b>	<b>11</b>
<b>AREA SALUD</b>										
POSTITULO LICENCIATURA EN KINESIOLOGIA		-	-	-	-	-				
LICENCIADO EN KINESIOLOGIA	2						-	-	-	-
POSTITULO LICENCIATURA EN ENFERMERIA		-	-	-	-	-				
LICENCIADO EN ENFERMERIA	2						-	-	-	-
DIPLOMADO EN CUIDADOS PALIATIVOS		-	-	-	-	-				
DIPLOMADO EN CUIDADOS PALIATIVOS	2						-	-	-	-
DIPLOMADO EN DROGODEPENDENCIA		-	-	-	-	-				
DIPLOMADO EN DROGODEPENDENCIA	2						-	-	-	-
<b>TOTAL AREA SALUD</b>		<b>-</b>	<b>-</b>	<b>-</b>	<b>-</b>	<b>-</b>	<b>-</b>	<b>-</b>	<b>-</b>	<b>-</b>
<b>TOTAL CASA CENTRAL</b>		<b>-</b>	<b>166</b>	<b>243</b>	<b>189</b>	<b>284</b>	<b>149</b>	<b>194</b>	<b>71</b>	<b>100</b>

**NIVEL: POSTITULO**

Vacantes y Matrículas; Egresados y Titulados por Carrera o Programas según Área del Conocimiento y Nivel de Estudio, Desagregadas por Género

Area/Carrera Título o Grado	Duración Semestres	VACANTES	MATRICULA 1ER AÑO		MATRICULA TOTAL		EGRESADOS		TITULADOS	
			Sexo Femenino	Ambos Sexos	Sexo Femenino	Ambos Sexos	Sexo Femenino	Ambos Sexos	Sexo Femenino	Ambos Sexos
<b>SEDE CURICO</b>										
<b>AREA AGROPECUARIA Y CIENCIAS DEL MAR</b>										
POSTITULO EN INGENIERIA DE EJECUCION AGRICOLA INGENIERO DE EJECUCION AGRICOLA	4	-	10	68	16	120	-	-	1	3
POSTITULO DE INGENIERIA DE EJECUCION AGROINDUSTRIAL INGENIERO DE EJECUCION AGROINDUSTRIAL	4	-	13	20	13	20	-	-	-	-
<b>TOTAL AREA AGROPECUARIA Y CIENCIAS DEL MAR</b>		<b>-</b>	<b>23</b>	<b>88</b>	<b>29</b>	<b>140</b>	<b>-</b>	<b>-</b>	<b>1</b>	<b>3</b>
<b>AREA CIENCIAS SOCIALES</b>										
LICENCIATURA EN TRABAJO SOCIAL (1) LICENCIADO EN TRABAJO SOCIAL	2	-	-	-	-	-	-	-	12	13
DIPLOMADO EN MEDIACION FAMILIAR DIPLOMADO EN MEDIACION FAMILIAR	2	-	-	-	-	-	-	-	32	32
<b>TOTAL AREA CIENCIAS SOCIALES</b>		<b>-</b>	<b>-</b>	<b>-</b>	<b>-</b>	<b>-</b>	<b>-</b>	<b>-</b>	<b>44</b>	<b>45</b>
<b>AREA EDUCACION</b>										
LICENCIATURA EN EDUCACION LICENCIADO EN EDUCACION	5	-	-	-	-	-	-	-	1	1
POSTITULO M/ LENGUAJE Y COMUNICACION PARA PROFESORES DE 2º CICLO POSTITULO M/ LENGUAJE Y COMUNICACION PARA PROFESORES DE 2º CICLO	3	-	-	-	-	-	-	-	-	-
POSTITULO M/ ESTUDIO Y COMPRESION DE LA NATURALEZA PARA PROFESORES DE 2º CICLO POSTITULO M/ ESTUDIO Y COMPRESION DE LA NATURALEZA PARA PROFESORES DE 2º CICLO	3	-	20	26	20	26	25	30	-	-
EDUCACION MATEMATICA PARA PROFESORES DE 2º CICLO POSTITULO EN MATEMATICA PARA PROFESORES DE 2º CICLO DE EDUCACION BASICA	3	-	22	33	22	33	13	30	-	-
<b>TOTAL AREA EDUCACION</b>		<b>-</b>	<b>42</b>	<b>59</b>	<b>42</b>	<b>59</b>	<b>38</b>	<b>60</b>	<b>1</b>	<b>1</b>
<b>TOTAL SEDE CURICO</b>		<b>-</b>	<b>65</b>	<b>147</b>	<b>71</b>	<b>199</b>	<b>38</b>	<b>60</b>	<b>46</b>	<b>49</b>
<b>TOTAL ENTIDAD</b>		<b>-</b>	<b>231</b>	<b>390</b>	<b>260</b>	<b>483</b>	<b>187</b>	<b>254</b>	<b>117</b>	<b>149</b>

(1) Licenciatura dictada en Rancagua, Talca, Concepción y Vallenar.



<b>PERSONAL ACADEMICO</b> (Número de Personas)	<b>DOCTORADO</b>	<b>MAGISTER</b>	<b>TITULADOS</b>	<b>OTROS</b>	<b>TOTAL</b>
JORNADA COMPLETA	48	112	13	47	220
1/2 JORNADA	3	18	15	18	54
JORNADA HORAS	3	34	135	125	297
<b>TOTAL</b>	<b>54</b>	<b>164</b>	<b>163</b>	<b>190</b>	<b>571</b>
<b>Nº JORNADAS COMPLETAS EQUIVALENTES</b> (Nº J.C.E. = Nº HORAS/44)	<b>50</b>	<b>122</b>	<b>39</b>	<b>67</b>	<b>278</b>

<b>PERSONAL NO ACADEMICO</b> (Número de Personas)	<b>CON TITULO PROFESIONAL</b>	<b>SIN TITULO PROFESIONAL</b>	<b>PERSONAL DE SERVICIO</b>	<b>TOTAL</b>
	83	173	54	310

**BALANCE DE EJECUCION PRESUPUESTARIA**

Universidad Católica del Maule

(Valores en Miles de Pesos de cada Año)

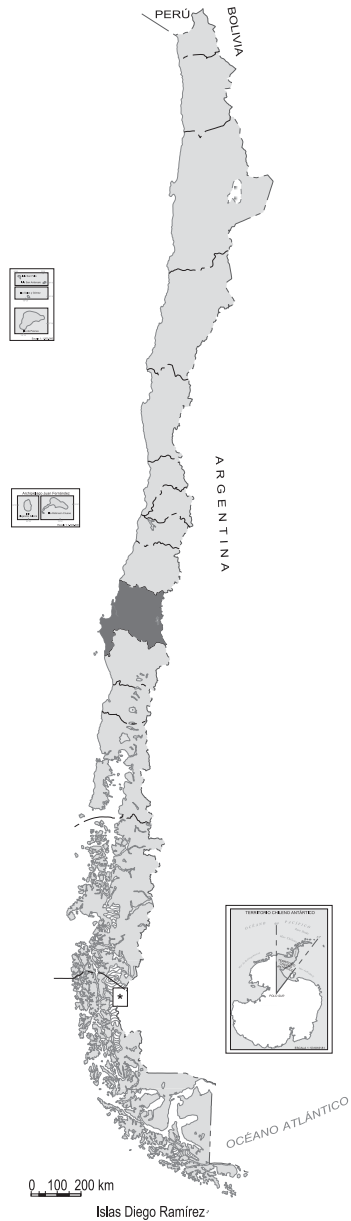
	<b>AÑO 2006</b>	<b>AÑO 2007</b>	<b>AÑO 2008</b>
<b>INGRESOS</b>	<b>13.885.925</b>	<b>14.999.421</b>	<b>19.224.875</b>
<b>1. INGRESOS DE OPERACION</b>	<b>6.731.647</b>	<b>7.986.632</b>	<b>9.667.333</b>
1.1 Venta de bienes y servicios	237.517	246.563	246.804
1.2 Renta de Inversiones	25.326	25.085	49.299
1.3 Aranceles de Matrícula	6.468.804	7.714.984	9.371.230
<b>2. VENTAS DE ACTIVOS</b>	<b>918.269</b>	<b>729.815</b>	<b>325.652</b>
2.1 Activos Físicos	9.540	833	71.972
2.2 Activos Financieros	908.729	728.982	253.680
<b>3. TRANSFERENCIAS</b>	<b>2.391.412</b>	<b>3.386.971</b>	<b>4.418.132</b>
3.1 Del sector Privado	250	185.571	135.611
3.2 De Organismos del Sector Público	2.391.162	3.201.400	4.282.521
3.3 Ley N° 16.681	0	0	0
<b>4. ENDEUDAMIENTO</b>	<b>1.200.000</b>	<b>0</b>	<b>1.065.230</b>
4.1 Interno	1.200.000	0	1.065.230
4.2 Externo	0	0	0
4.3 Proveedores	0	0	0
<b>5. FINANCIAMIENTO FISCAL</b>	<b>1.467.796</b>	<b>1.737.398</b>	<b>1.943.111</b>
5.1 Aporte Fiscal Directo	840.809	982.906	1.111.670
5.2 Aporte Fiscal Indirecto	176.987	174.492	161.441
5.3 Pagarés Universitarios T.G.R.	0	0	0
5.4 Recuperación Préstamos por Crédito Fiscal	450.000	580.000	670.000
5.5 Otros Aportes	0	0	0
<b>6. RECUPERACION OTROS PRESTAMOS</b>	<b>15.273</b>	<b>17.117</b>	<b>5.632</b>
6.1 Préstamos Inciso 3º, Art. 70, Ley 18.591	0	0	0
6.2 Otros Préstamos	15.273	17.117	5.632
<b>7. OTROS INGRESOS</b>	<b>740.513</b>	<b>831.984</b>	<b>1.464.790</b>
7.1 Leyes Especiales	2.137	811	2.618
7.2 Otros Ingresos	738.376	831.173	1.462.172
<b>8. SALDO INICIAL DE CAJA</b>	<b>421.015</b>	<b>309.504</b>	<b>334.995</b>

**BALANCE DE EJECUCION PRESUPUESTARIA**

Universidad Católica del Maule

(Valores en Miles de Pesos de cada Año)

	<b>AÑO 2006</b>	<b>AÑO 2007</b>	<b>AÑO 2008</b>
<b>GASTOS</b>	<b>13.885.925</b>	<b>14.999.421</b>	<b>19.224.875</b>
<b>A. DE OPERACION</b>	<b>7.759.661</b>	<b>10.188.500</b>	<b>13.197.619</b>
<b>1. GASTOS EN PERSONAL</b>	<b>5.099.079</b>	<b>6.098.379</b>	<b>7.689.769</b>
1.1 Directivos	0	0	0
1.2 Académicos	3.521.259	4.295.010	5.467.863
1.3 No Académicos	1.577.820	1.774.898	2.119.306
1.4 Honorarios	0	0	0
1.5 Viáticos	0	28.471	37.351
1.6 Horas Extraordinarias	0	0	0
1.7 Jornales	0	0	0
1.8 Aportes Patronales	0	0	65.249
<b>2. COMPRA DE BIENES Y SERVICIOS</b>	<b>1.283.698</b>	<b>1.624.229</b>	<b>1.863.616</b>
<b>3. TRANSFERENCIAS</b>	<b>1.376.884</b>	<b>2.465.892</b>	<b>3.644.234</b>
3.1 Corporaciones de Televisión	0	0	0
3.2 Becas Estudiantiles	1.195.514	2.202.812	3.426.858
3.3 Fondos Centrales Investigación	0	0	0
3.4 Fondos Centrales de Extensión	0	0	0
3.5 Otras Transferencias	181.370	263.080	217.376
<b>B. DE INVERSION</b>	<b>5.278.284</b>	<b>3.871.312</b>	<b>4.227.099</b>
<b>4. INVERSION REAL</b>	<b>2.132.954</b>	<b>1.028.639</b>	<b>372.920</b>
<b>5. INVERSION FINANCIERA</b>	<b>3.145.330</b>	<b>2.842.673</b>	<b>3.854.179</b>
5.1 Préstamos Estudiantiles	2.416.348	2.588.993	2.829.075
Inciso 3º, Art. 70, Ley 18.591	0	0	0
Otros Préstamos	0	0	0
5.2 Compra de Títulos y Valores	728.982	253.680	1.025.104
<b>C. DE AMORTIZACION</b>	<b>311.164</b>	<b>374.926</b>	<b>795.482</b>
<b>6. SERVICIO DE DEUDA</b>	<b>201.168</b>	<b>259.533</b>	<b>742.472</b>
6.1 Interna	201.168	259.533	742.472
6.2 Externa	0	0	0
6.3 Proveedores	0	0	0
<b>7. COMPROMISOS PENDIENTES</b>	<b>109.996</b>	<b>115.393</b>	<b>53.010</b>
<b>D. OTROS</b>	<b>536.816</b>	<b>564.683</b>	<b>1.004.675</b>
<b>8 OTROS</b>	<b>227.652</b>	<b>229.688</b>	<b>457.971</b>
<b>9. SALDO FINAL DE CAJA</b>	<b>309.164</b>	<b>334.995</b>	<b>546.704</b>



# Universidad Católica de la Santísima Concepción

VIII REGIÓN DEL BÍO-BÍO

CAUPOLICAN 491 · CONCEPCION, CHILE  
TELEFONO: (41) 273 5000  
Sitio WEB: <http://www.ucsc.cl>

# Universidad Católica de la Santísima Concepción

Creada el 10 de Julio de 1991

Información General 2008	TOTAL ALUMNOS				N° DE CARRERAS Y PROGRAMAS CON MATRICULA			
	Pregrado	Magíster	Doctorado	Postítulo	Pregrado	Magíster	Doctorado	Postítulo
<b>TOTAL ENTIDAD</b>	<b>6.206</b>	<b>171</b>	<b>-</b>	<b>80</b>	<b>29</b>	<b>7</b>	<b>-</b>	<b>3</b>



**NIVEL: PREGRADO**

Vacantes y Matrículas; Egresados y Titulados por Carrera o Programas según Área del Conocimiento y Nivel de Estudio, Desagregadas por Género

Area/Carrera Titulo o Grado	Duración Semestres	VACANTES	MATRICULA 1ER AÑO		MATRICULA TOTAL		EGRESADOS		TITULADOS	
			Sexo Femenino	Ambos Sexos	Sexo Femenino	Ambos Sexos	Sexo Femenino	Ambos Sexos	Sexo Femenino	Ambos Sexos
<b>AREA AGROPECUARIA Y CIENCIAS DEL MAR</b>										
INGENIERIA EN ACUICULTURA Y PESCA	10	-	-	-	8	16	6	7	2	5
INGENIERO EN ACUICULTURA Y PESCA	8	-	-	-	-	-	-	-	-	-
LICENCIADO EN CIENCIAS DE LA INGENIERIA	8	-	-	-	-	-	-	-	-	-
<b>TOTAL AREA AGROPECUARIA Y CIENCIAS DEL MAR</b>		<b>-</b>	<b>-</b>	<b>-</b>	<b>8</b>	<b>16</b>	<b>6</b>	<b>7</b>	<b>2</b>	<b>5</b>
<b>AREA CIENCIAS NATURALES Y MATEMATICAS</b>										
BIOLOGIA MARINA		60	42	60	145	220				
BIOLOGO MARINO	10						13	22	17	35
LICENCIADO EN CIENCIAS M/ BIOLOGIA MARINA	10						-	-	-	-
QUIMICA MARINA		-	-	-	25	38				
QUIMICO MARINO	10						12	21	10	15
LICENCIADO EN QUIMICA	10						-	-	-	-
QUIMICA AMBIENTAL		40	28	43	51	76				
QUIMICO AMBIENTAL	10						-	-	-	-
LICENCIADO EN QUIMICA	10						-	-	-	-
<b>TOTAL AREA CIENCIAS NATURALES Y MATEMATICAS</b>		<b>100</b>	<b>70</b>	<b>103</b>	<b>221</b>	<b>334</b>	<b>25</b>	<b>43</b>	<b>27</b>	<b>50</b>
<b>AREA CIENCIAS SOCIALES</b>										
PERIODISMO		65	32	62	138	258				
PERIODISTA	10						34	50	32	48
LICENCIADO EN CIENCIAS DE LA COMUNICACION	10						-	-	-	-
CONTADOR AUDITOR		70	44	73	159	256				
CONTADOR AUDITOR	8						16	21	26	45
LICENCIADO EN CONTABILIDAD Y AUDITORIA	8						-	-	-	-
PROGRAMA ESPECIAL CONTADOR AUDITOR (V)		30	14	19	30	43				
CONTADOR AUDITOR	8						-	-	4	7
TRABAJO SOCIAL		85	66	82	286	344				
TRABAJADOR SOCIAL	9						22	24	22	24
LICENCIADO EN TRABAJO SOCIAL	9						-	-	-	-
INGENIERIA COMERCIAL		90	55	98	215	391				
INGENIERO COMERCIAL	10						25	45	34	62
LICENCIADO EN CIENCIAS DE LA ADMINISTRACION DE EMPRESAS	9						-	-	-	-
<b>TOTAL AREA CIENCIAS SOCIALES</b>		<b>340</b>	<b>211</b>	<b>334</b>	<b>828</b>	<b>1.292</b>	<b>97</b>	<b>140</b>	<b>118</b>	<b>186</b>
<b>AREA DERECHO</b>										
LICENCIATURA EN DERECHO		100	55	118	263	566				
LICENCIADO EN DERECHO	10						22	52	50	70
<b>TOTAL AREA DERECHO</b>		<b>100</b>	<b>55</b>	<b>118</b>	<b>263</b>	<b>566</b>	<b>22</b>	<b>52</b>	<b>50</b>	<b>70</b>
<b>AREA HUMANIDADES</b>										
LICENCIATURA EN CIENCIAS RELIGIOSAS Y ESTUDIOS ECLESIASTICOS		25	2	5	12	21				
LICENCIADO EN CIENCIAS RELIGIOSAS Y ESTUDIOS ECLESIASTICOS	10						1	1	-	-
LICENCIATURA EN FILOSOFIA		25	10	25	29	60				
LICENCIADO EN FILOSOFIA	8						-	-	-	-
LICENCIATURA EN HISTORIA		45	14	47	39	92				
LICENCIADO EN HISTORIA	8						-	-	-	-
<b>TOTAL AREA HUMANIDADES</b>		<b>95</b>	<b>26</b>	<b>77</b>	<b>80</b>	<b>173</b>	<b>1</b>	<b>1</b>	<b>-</b>	<b>-</b>

**NIVEL: PREGRADO**
**Universidad Católica de la Santísima Concepción**

Vacantes y Matrículas; Egresados y Titulados por Carrera o Programas según Área del Conocimiento y Nivel de Estudio, Desagregadas por Género

Área/Carrera Título o Grado	Duración Semestres	VACANTES	MATRICULA 1ER AÑO		MATRICULA TOTAL		EGRESADOS		TITULADOS	
			Sexo Femenino	Ambos Sexos	Sexo Femenino	Ambos Sexos	Sexo Femenino	Ambos Sexos	Sexo Femenino	Ambos Sexos
<b>AREA EDUCACION</b>										
EDUCACION DE PARVULOS		55	66	66	247	247				
EDUCADOR(A) DE PARVULOS	8						55	55	39	39
LICENCIADO EN EDUCACION	8						-	-	-	-
PEDAGOGIA GENERAL BASICA		60	53	63	250	297				
PROFESOR DE EDUCACION GENERAL BASICA	8						100	117	56	63
LICENCIADO EN EDUCACION	8						-	-	-	-
PEDAGOGIA EN RELIGION		35	9	17	45	81				
PROFESOR DE EDUCACION MEDIA EN RELIGION	9						5	6	17	23
LICENCIADO EN EDUCACION	9						-	-	-	-
PEDAGOGIA EN EDUCACION MEDIA EN INGLES		60	39	60	206	290				
PROFESOR DE EDUCACION MEDIA EN INGLES	10						-	-	-	-
LICENCIADO EN EDUCACION	10						-	-	-	-
PEDAGOGIA EN EDUCACION MEDIA EN LENGUAJE Y COMUNICACION		60	42	62	206	277				
PROFESOR DE EDUCACION MEDIA EN LENGUAJE Y COMUNICACION	10						-	-	-	-
LICENCIADO EN EDUCACION	10						-	-	-	-
PEDAGOGIA EN EDUCACION DIFERENCIAL		50	48	49	142	144				
PROFESOR DE EDUCACION DIFERENCIAL	9						-	-	-	-
LICENCIADO EN EDUCACION	9						-	-	-	-
PEDAGOGIA EN EDUCACION MEDIA EN BIOLOGIA Y CIENCIAS NATURALES		30	37	44	79	92				
PROFESOR DE EDUCACION MEDIA EN CIENCIAS NATURALES Y BIOLOGIA	10						-	-	-	-
LICENCIADO EN EDUCACION	10						-	-	-	-
PEDAGOGIA EN EDUCACION GENERAL BASICA PARA PROFESIONALES DE LA EDUCACION (1)		-	-	-	-	-				
PROFESOR DE EDUCACION GENERAL BASICA	4						13	13	1	19
LICENCIADO EN EDUCACION	4						-	-	-	-
<b>TOTAL AREA EDUCACION</b>		<b>350</b>	<b>294</b>	<b>361</b>	<b>1.175</b>	<b>1.428</b>	<b>173</b>	<b>191</b>	<b>113</b>	<b>144</b>
<b>AREA TECNOLOGIA</b>										
INGENIERIA MARITIMO PORTUARIA		-	-	-	12	20				
INGENIERO MARITIMO PORTUARIO	10						-	6	3	3
INGENIERIA CIVIL INFORMATICA		100	17	114	71	312				
INGENIERO CIVIL INFORMATICO	12						8	21	8	17
LICENCIADO EN CIENCIAS DE LA INGENIERIA	8						-	-	-	-
INGENIERIA CIVIL INDUSTRIAL		130	53	152	174	505				
INGENIERO CIVIL INDUSTRIAL	12						13	45	11	49
LICENCIADO EN CIENCIAS DE LA INGENIERIA	8						-	-	-	-
INGENIERIA CIVIL		110	36	129	99	418				
INGENIERO CIVIL	12						1	2	1	2
LICENCIADO EN CIENCIAS DE LA INGENIERIA	8						-	-	-	-
INGENIERIA CIVIL LOGISTICA		40	19	50	26	76				
INGENIERO CIVIL LOGISTICO	11						-	-	-	-
LICENCIADO EN CIENCIAS DE LA INGENIERIA	8						-	-	-	-
INGENIERIA CIVIL EN BIOTECNOLOGIA ACUICOLA		40	22	46	34	71				
INGENIERO CIVIL EN BIOTECNOLOGIA ACUICOLA	11						-	-	-	-
LICENCIADO EN CIENCIAS DE LA INGENIERIA	8						-	-	-	-
<b>TOTAL AREA TECNOLOGIA</b>		<b>420</b>	<b>147</b>	<b>491</b>	<b>416</b>	<b>1.402</b>	<b>22</b>	<b>74</b>	<b>23</b>	<b>71</b>

(1) Programa de educación continua para profesionales de la educación.

**NIVEL: PREGRADO**

## Universidad Católica de la Santísima Concepción

Vacantes y Matrículas; Egresados y Titulados por Carrera o Programas según Área del Conocimiento y Nivel de Estudio, Desagregadas por Género

Area/Carrera Titulo o Grado	Duración Semestres	VACANTES	MATRICULA 1ER AÑO		MATRICULA TOTAL		EGRESADOS		TITULADOS	
			Sexo Femenino	Ambos Sexos	Sexo Femenino	Ambos Sexos	Sexo Femenino	Ambos Sexos	Sexo Femenino	Ambos Sexos
<b>AREA SALUD</b>										
ENFERMERIA		70	61	82	286	373	-	-	40	55
ENFERMERO(A) UNIVERITARIO(A) LICENCIADO EN ENFERMERIA	10						-	-	-	-
MEDICINA		50	33	51	177	353	-	-	27	50
MEDICO CIRUJANO LICENCIADO EN MEDICINA	14						-	-	-	-
NUTRICION Y DIETETICA		60	56	60	246	269	8	9	19	21
NUTRICIONISTA LICENCIADO EN NUTRICION Y DIETETICA	10						-	-	-	-
<b>TOTAL AREA SALUD</b>		<b>180</b>	<b>150</b>	<b>193</b>	<b>709</b>	<b>995</b>	<b>8</b>	<b>9</b>	<b>86</b>	<b>126</b>
<b>TOTAL ENTIDAD</b>		<b>1.585</b>	<b>953</b>	<b>1.677</b>	<b>3.700</b>	<b>6.206</b>	<b>354</b>	<b>517</b>	<b>419</b>	<b>652</b>

**NIVEL: MAGISTER**

## Universidad Católica de la Santísima Concepción

Vacantes y Matrículas; Egresados y Titulados por Carrera o Programas según Área del Conocimiento y Nivel de Estudio, Desagregadas por Género

Area/Carrera Titulo o Grado	Duración Semestres	VACANTES	MATRICULA 1ER AÑO		MATRICULA TOTAL		EGRESADOS		TITULADOS	
			Sexo Femenino	Ambos Sexos	Sexo Femenino	Ambos Sexos	Sexo Femenino	Ambos Sexos	Sexo Femenino	Ambos Sexos
<b>AREA AGROPECUARIA Y CIENCIAS DEL MAR</b>										
MAGISTER EN ECOLOGIA MARINA MAGISTER EN ECOLOGIA MARINA	4	-	1	1	1	1	-	-	-	-
<b>TOTAL AREA AGROPECUARIA Y CIENCIAS DEL MAR</b>		<b>-</b>	<b>1</b>	<b>1</b>	<b>1</b>	<b>1</b>	<b>-</b>	<b>-</b>	<b>-</b>	<b>-</b>
<b>AREA DERECHO</b>										
MAGISTER EN DERECHO PENAL MAGISTER EN DERECHO PENAL	-	-	17	45	17	45	-	-	-	-
<b>TOTAL AREA DERECHO</b>		<b>-</b>	<b>17</b>	<b>45</b>	<b>17</b>	<b>45</b>	<b>-</b>	<b>-</b>	<b>-</b>	<b>-</b>
<b>AREA HUMANIDADES</b>										
MAGISTER EN CS. DE LA FAMILIA CON MENCIÓN EN ORIENTACION Y MEDIACION FAMILIAR MAGISTER EN CIENCIAS DE LA FAMILIA CON MENCIÓN EN ORIENTACION Y MEDIACION FAMILIAR	3	-	30	43	31	43	-	-	-	-
<b>TOTAL AREA HUMANIDADES</b>		<b>-</b>	<b>30</b>	<b>43</b>	<b>31</b>	<b>43</b>	<b>-</b>	<b>-</b>	<b>-</b>	<b>-</b>
<b>AREA EDUCACION</b>										
MAGISTER EN CIENCIAS DE LA EDUCACION MAGISTER EN CIENCIAS DE LA EDUCACION	5	-	14	23	29	43	-	1	2	5
MAGISTER EN EDUCACION SUPERIOR MENCIÓN PEDAGOGIA UNIVERSITARIA MAGISTER EN EDUCACION SUPERIOR M/ PEDAGOGIA UNIVERSITARIA	4	-	9	14	15	28	1	2	2	4
<b>TOTAL AREA EDUCACION</b>		<b>-</b>	<b>23</b>	<b>37</b>	<b>44</b>	<b>71</b>	<b>1</b>	<b>3</b>	<b>4</b>	<b>9</b>

**NIVEL: MAGISTER**
**Universidad Católica de la Santísima Concepción**

Vacantes y Matrículas; Egresados y Titulados por Carrera o Programas según Área del Conocimiento y Nivel de Estudio, Desagregadas por Género

Área/Carrera Título o Grado	Duración Semestres	VACANTES	MATRICULA 1ER AÑO		MATRICULA TOTAL		EGRESADOS		TITULADOS	
			Sexo Femenino	Ambos Sexos	Sexo Femenino	Ambos Sexos	Sexo Femenino	Ambos Sexos	Sexo Femenino	Ambos Sexos
<b>AREA TECNOLOGIA</b>										
MAGISTER EN INGENIERIA INDUSTRIAL MAGISTER EN INGENIERIA INDUSTRIAL	4	-	3	3	3	3	-	-	-	-
<b>TOTAL AREA TECNOLOGIA</b>		-	<b>3</b>	<b>3</b>	<b>3</b>	<b>3</b>	-	-	-	-
<b>AREA SALUD</b>										
MAGISTER EN SALUD PUBLICA BASADO EN EVIDENCIA M/ EPIDEMIOLOGIA PARA LA GESTION MAGISTER EN SALUD PUBLICA BASADO EN EVIDENCIA M/ EPIDEMIOLOGIA PARA LA GESTION	4	-	-	-	-	-	-	-	-	-
MAGISTER EN GESTION ALIMENTARIA EN SERVICIOS DE ALIMENTACION Y NUTRICION MAGISTER EN GESTION ALIMENTARIA EN SERVICIOS DE ALIMENTACION Y NUTRICION	4	-	-	-	7	8	-	-	-	-
<b>TOTAL AREA SALUD</b>		-	-	-	<b>7</b>	<b>8</b>	-	-	-	-
<b>TOTAL ENTIDAD</b>		-	<b>74</b>	<b>129</b>	<b>103</b>	<b>171</b>	<b>1</b>	<b>3</b>	<b>4</b>	<b>9</b>

**NIVEL: POSTITULO**
**Universidad Católica de la Santísima Concepción**

Vacantes y Matrículas; Egresados y Titulados por Carrera o Programas según Área del Conocimiento y Nivel de Estudio, Desagregadas por Género

Área/Carrera Título o Grado	Duración Semestres	VACANTES	MATRICULA 1ER AÑO		MATRICULA TOTAL		EGRESADOS		TITULADOS	
			Sexo Femenino	Ambos Sexos	Sexo Femenino	Ambos Sexos	Sexo Femenino	Ambos Sexos	Sexo Femenino	Ambos Sexos
<b>AREA CIENCIAS SOCIALES</b>										
POSTITULO LICENCIATURA EN TRABAJO SOCIAL LICENCIADO EN TRABAJO SOCIAL	3	-	22	22	40	41	18	21	6	6
<b>TOTAL AREA CIENCIAS SOCIALES</b>		-	<b>22</b>	<b>22</b>	<b>40</b>	<b>41</b>	<b>18</b>	<b>21</b>	<b>6</b>	<b>6</b>
<b>AREA EDUCACION</b>										
POSTITULO EN ENSEÑANZA DEL INGLES PARA EDUCACION GENERAL BASICA PROFESOR ESPECIALISTA EN ENSEÑANZA DEL INGLES COMO IDIOMA EXTRANJERO PARA LA E.G.B.	3	-	13	14	22	24	-	-	7	7
POSTITULO EN ENSEÑANZA DEL INGLES PARA EDUCACION PARVULARIA PROFESOR ESPECIALISTA EN ENSEÑANZA DEL INGLES COMO IDIOMA EXTRANJERO PARA LA EDUCACION PARVULARIA	3	-	9	9	14	15	-	-	8	8
<b>TOTAL AREA EDUCACION</b>		-	<b>22</b>	<b>23</b>	<b>36</b>	<b>39</b>	-	-	<b>15</b>	<b>15</b>
<b>TOTAL ENTIDAD</b>		-	<b>44</b>	<b>45</b>	<b>76</b>	<b>80</b>	<b>18</b>	<b>21</b>	<b>21</b>	<b>21</b>

<b>PERSONAL ACADEMICO</b> (Número de Personas)	<b>DOCTORADO</b>	<b>MAGISTER</b>	<b>TITULADOS</b>	<b>OTROS</b>	<b>TOTAL</b>
JORNADA COMPLETA	54	79	73	3	209
1/2 JORNADA	2	11	52	4	69
JORNADA HORAS	5	52	164	172	393
<b>TOTAL</b>	<b>61</b>	<b>142</b>	<b>289</b>	<b>179</b>	<b>671</b>
<b>Nº JORNADAS COMPLETAS EQUIVALENTES</b> (Nº J.C.E. = Nº HORAS/44)	<b>55</b>	<b>93</b>	<b>127</b>	<b>20</b>	<b>295</b>

<b>PERSONAL NO ACADEMICO</b> (Número de Personas)	<b>CON TITULO PROFESIONAL</b>	<b>SIN TITULO PROFESIONAL</b>	<b>PERSONAL DE SERVICIO</b>	<b>TOTAL</b>
	131	126	156	413

**BALANCE DE EJECUCION PRESUPUESTARIA****Universidad Católica de la Santísima Concepción**

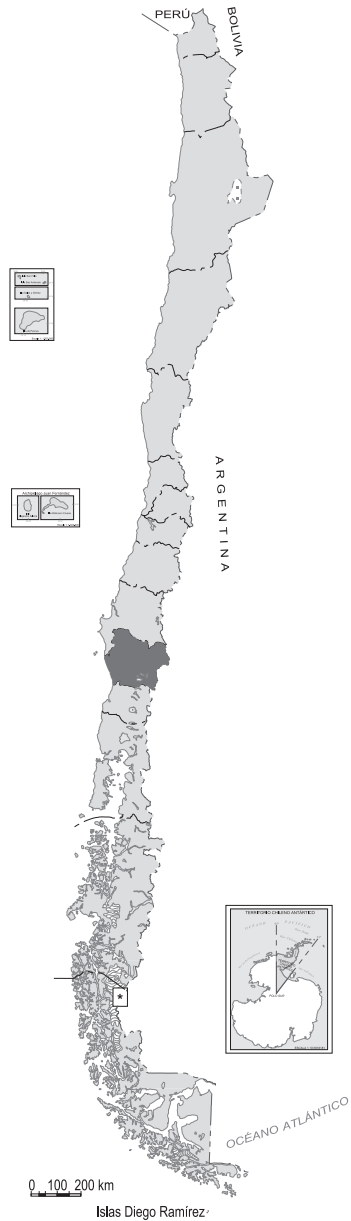
(Valores en Miles de Pesos de cada Año)

	<b>AÑO 2006</b>	<b>AÑO 2007</b>	<b>AÑO 2008</b>
<b>INGRESOS</b>	<b>16.480.277</b>	<b>27.154.489</b>	<b>29.174.021</b>
<b>1. INGRESOS DE OPERACION</b>	<b>9.695.396</b>	<b>12.030.138</b>	<b>13.468.530</b>
1.1 Venta de bienes y servicios	749.019	1.264.043	1.913.547
1.2 Renta de Inversiones	159	87.000	0
1.3 Aranceles de Matrícula	8.946.218	10.679.095	11.554.983
<b>2. VENTAS DE ACTIVOS</b>	<b>8.032</b>	<b>8.414</b>	<b>801.902</b>
2.1 Activos Físicos	2.200	8.113	10.100
2.2 Activos Financieros	5.832	301	791.802
<b>3. TRANSFERENCIAS</b>	<b>116.129</b>	<b>222.440</b>	<b>767.306</b>
3.1 Del sector Privado	0	0	7.650
3.2 De Organismos del Sector Público	70.925	189.573	598.168
3.3 Ley Nº 16.681	45.204	32.867	161.488
<b>4. ENDEUDAMIENTO</b>	<b>0</b>	<b>6.290.041</b>	<b>4.072.431</b>
4.1 Interno	0	6.290.041	4.072.431
4.2 Externo	0	0	0
4.3 Proveedores	0	0	0
<b>5. FINANCIAMIENTO FISCAL</b>	<b>4.000.972</b>	<b>5.016.622</b>	<b>3.194.562</b>
5.1 Aporte Fiscal Directo	605.091	740.024	835.778
5.2 Aporte Fiscal Indirecto	109.600	110.851	104.703
5.3 Pagarés Universitarios T.G.R.	0	0	0
5.4 Recuperación Préstamos por Crédito Fiscal	0	0	0
5.5 Otros Aportes	3.286.281	4.165.747	2.254.081
<b>6. RECUPERACION OTROS PRESTAMOS</b>	<b>942.806</b>	<b>1.222.613</b>	<b>4.627.817</b>
6.1 Préstamos Inciso 3º, Art. 70, Ley 18.591	923.894	1.175.461	4.568.000
6.2 Otros Préstamos	18.912	47.152	59.817
<b>7. OTROS INGRESOS</b>	<b>1.490.808</b>	<b>1.917.656</b>	<b>1.498.323</b>
7.1 Leyes Especiales	0	0	0
7.2 Otros Ingresos	1.490.808	1.917.656	1.498.323
<b>8. SALDO INICIAL DE CAJA</b>	<b>226.134</b>	<b>446.565</b>	<b>743.150</b>

**BALANCE DE EJECUCION PRESUPUESTARIA****Universidad Católica de la Santísima Concepción**

(Valores en Miles de Pesos de cada Año)

	<b>AÑO 2006</b>	<b>AÑO 2007</b>	<b>AÑO 2008</b>
<b>GASTOS</b>	<b>16.480.277</b>	<b>27.154.489</b>	<b>28.935.043</b>
<b>A. DE OPERACION</b>	<b>11.421.733</b>	<b>13.668.775</b>	<b>16.860.630</b>
<b>1. GASTOS EN PERSONAL</b>	<b>6.943.944</b>	<b>8.187.038</b>	<b>9.416.715</b>
1.1 Directivos	305.156	340.545	345.748
1.2 Académicos	4.525.962	5.101.204	5.794.348
1.3 No Académicos	1.721.201	2.207.899	2.654.999
1.4 Honorarios	238.102	335.438	401.978
1.5 Viáticos	68.949	91.547	75.603
1.6 Horas Extraordinarias	0	0	0
1.7 Jornales	0	0	0
1.8 Aportes Patronales	84.574	110.405	144.039
<b>2. COMPRA DE BIENES Y SERVICIOS</b>	<b>2.731.555</b>	<b>3.126.578</b>	<b>3.555.587</b>
<b>3. TRANSFERENCIAS</b>	<b>1.746.234</b>	<b>2.355.159</b>	<b>3.888.328</b>
3.1 Corporaciones de Televisión	0	0	0
3.2 Becas Estudiantiles	1.062.182	1.562.791	2.254.081
3.3 Fondos Centrales Investigación	199.321	161.268	99.095
3.4 Fondos Centrales de Extensión	212.022	255.442	154.655
3.5 Otras Transferencias	272.709	375.658	1.380.497
<b>B. DE INVERSION</b>	<b>4.051.306</b>	<b>10.397.714</b>	<b>7.092.268</b>
<b>4. INVERSION REAL</b>	<b>862.911</b>	<b>6.230.930</b>	<b>1.720.955</b>
<b>5. INVERSION FINANCIERA</b>	<b>3.188.395</b>	<b>4.166.784</b>	<b>5.371.313</b>
5.1 Préstamos Estudiantiles	3.186.304	4.165.747	4.579.813
Inciso 3º, Art. 70, Ley 18.591	0	0	0
Otros Préstamos	0	0	0
5.2 Compra de Títulos y Valores	2.091	1.037	791.500
<b>C. DE AMORTIZACION</b>	<b>487.397</b>	<b>2.026.019</b>	<b>3.890.564</b>
<b>6. SERVICIO DE DEUDA</b>	<b>156.834</b>	<b>1.718.376</b>	<b>3.702.107</b>
6.1 Interna	156.834	1.718.376	3.702.107
6.2 Externa	0	0	0
6.3 Proveedores	0	0	0
<b>7. COMPROMISOS PENDIENTES</b>	<b>330.563</b>	<b>307.643</b>	<b>188.457</b>
<b>D. OTROS</b>	<b>519.841</b>	<b>1.061.981</b>	<b>1.091.581</b>
<b>8 OTROS</b>	<b>73.276</b>	<b>204.996</b>	<b>941.578</b>
<b>9. SALDO FINAL DE CAJA</b>	<b>446.565</b>	<b>856.985</b>	<b>150.003</b>



# Universidad Católica de Temuco

**IX REGIÓN DE LA ARAUCANÍA**

AVENIDA MANUEL MONTT 57· TEMUCO, CHILE  
TELEFONO: (45) 205 200 - (45) 205 205  
Sitio WEB: <http://www.uct.cl>

# Universidad Católica de Temuco

Creada el 10 de Julio de 1991

Información General 2008	TOTAL ALUMNOS				N° DE CARRERAS Y PROGRAMAS CON MATRICULA			
	Pregrado	Magíster	Doctorado	Postítulo	Pregrado	Magíster	Doctorado	Postítulo
<b>TOTAL ENTIDAD</b>	<b>5.110</b>	<b>253</b>	<b>-</b>	<b>719</b>	<b>39</b>	<b>10</b>	<b>-</b>	<b>18</b>



**NIVEL: PREGRADO**

Vacantes y Matrículas; Egresados y Titulados por Carrera o Programas según Área del Conocimiento y Nivel de Estudio, Desagregadas por Género

Area/Carrera Título o Grado	Duración Semestres	VACANTES	MATRICULA 1ER AÑO		MATRICULA TOTAL		EGRESADOS		TITULADOS	
			Sexo Femenino	Ambos Sexos	Sexo Femenino	Ambos Sexos	Sexo Femenino	Ambos Sexos	Sexo Femenino	Ambos Sexos
<b>AREA AGROPECUARIA Y CIENCIAS DEL MAR</b>										
INGENIERIA FORESTAL		-	-	-	13	30				
INGENIERO FORESTAL	10						1	1	14	23
LICENCIADO EN INGENIERIA FORESTAL	-						-	-	-	-
TECNICO UNIVERSITARIO FORESTAL		-	-	-	-	3				
TECNICO UNIVERSITARIO FORESTAL	6						1	2	3	5
TECNICO UNIVERSITARIO EN ACUICULTURA		30	9	23	24	66				
TECNICO UNIVERSITARIO EN ACUICULTURA	6						1	2	2	13
TECNICO UNIVERSITARIO EN PRODUCCION AGROPECUARIA		-	-	-	2	7				
TECNICO UNIVERSITARIO EN PRODUCCION AGROPECUARIA	6						2	3	2	3
INGENIERIA EN ACUICULTURA		60	18	52	97	249				
INGENIERO EN ACUICULTURA	10						19	38	6	9
LICENCIADO EN CIENCIAS DE LA ACUICULTURA	-						-	-	-	-
AGRONOMIA		60	12	36	79	222				
INGENIERO AGRONOMO	10						18	33	29	55
LICENCIADO EN AGRONOMIA	-						-	-	-	-
MEDICINA VETERINARIA		100	53	94	304	506				
MEDICO VETERINARIO	10						17	34	28	60
LICENCIADO EN CIENCIAS VETERINARIAS	-						-	-	-	-
AGRONOMIA (PROG.ESP.) (1)		10	1	5	10	44				
INGENIERO AGRONOMO	4						1	7	2	12
LICENCIADO EN AGRONOMIA	-						-	-	-	-
PROGRAMA DE INGENIERIA EN ACUICULTURA E-LEARNING (PROG.ESP.) (2)		-	-	-	2	10				
INGENIERO EN ACUICULTURA	4						-	1	-	3
LICENCIADO EN CIENCIAS DE LA ACUICULTURA	-						-	-	-	-
INGENIERIA FORESTAL (PROG.ESP.) (3)		-	-	-	4	26				
INGENIERO FORESTAL	4						-	-	-	-
LICENCIADO EN INGENIERIA FORESTAL	-						-	-	-	-
<b>TOTAL AREA AGROPECUARIA Y CIENCIAS DEL MAR</b>		<b>260</b>	<b>93</b>	<b>210</b>	<b>535</b>	<b>1.163</b>	<b>60</b>	<b>121</b>	<b>86</b>	<b>183</b>
<b>AREA ARTE Y ARQUITECTURA</b>										
LICENCIATURA EN ARTES M/PINTURA		-	-	-	1	3				
LICENCIADO EN ARTES M/PINTURA	7						3	3	5	8
DISEÑO		-	-	-	7	15				
DISEÑADOR	9						7	12	26	39
LICENCIADO EN DISEÑO	-						-	-	-	-
DISEÑO DE PRODUCTO		50	14	20	55	112				
DISEÑADOR DE PRODUCTO	9						-	1	-	-
LICENCIADO EN DISEÑO	-						-	-	-	-
LICENCIATURA EN ARTES VISUALES		30	16	29	63	101				
LICENCIADO EN ARTES VISUALES	7						7	10	-	-
<b>TOTAL AREA ARTE Y ARQUITECTURA</b>		<b>80</b>	<b>30</b>	<b>49</b>	<b>126</b>	<b>231</b>	<b>17</b>	<b>26</b>	<b>31</b>	<b>47</b>

(1) Admisión Complementaria para Ingenieros de Ejecución Agrícola.

(2) Para Técnicos en Acuicultura.

(3) Programa para profesionales del área forestal que poseen título de Técnicos. Ingenieros en Gestión o Ejecución Forestal. con a lo menos 3 años de experiencia laboral. y que deseen obtener el grado de Licenciado y el título de Ingeniero Forestal.

**NIVEL: PREGRADO**

Vacantes y Matrículas; Egresados y Titulados por Carrera o Programas según Área del Conocimiento y Nivel de Estudio, Desagregadas por Género

Area/Carrera Titulo o Grado	Duración Semestres	VACANTES	MATRICULA 1ER AÑO		MATRICULA TOTAL		EGRESADOS		TITULADOS	
			Sexo Femenino	Ambos Sexos	Sexo Femenino	Ambos Sexos	Sexo Femenino	Ambos Sexos	Sexo Femenino	Ambos Sexos
<b>AREA CIENCIAS NATURALES Y MATEMATICAS</b>										
INGENIERIA DE EJECUCION EN QUIMICA		-	-	-	-	-	-	-	-	-
INGENIERO DE EJECUCION EN QUIMICA	9									
BIOLOGIA EN GESTION DE RECURSOS NATURALES		30	12	14	65	99				
BIOLOGO EN GESTION DE RECURSOS NATURALES	10						11	21	28	48
LICENCIADO EN RECURSOS NATURALES	-									
<b>TOTAL AREA CIENCIAS NATURALES Y MATEMATICAS</b>		<b>30</b>	<b>12</b>	<b>14</b>	<b>65</b>	<b>99</b>	<b>11</b>	<b>21</b>	<b>28</b>	<b>48</b>
<b>AREA CIENCIAS SOCIALES</b>										
LICENCIATURA EN ANTROPOLOGIA		50	27	45	72	155				
ANTROPOLOGO	10						1	2	10	14
LICENCIADO EN ANTROPOLOGIA	-									
TRABAJO SOCIAL		65	57	72	223	297				
TRABAJADOR SOCIAL	10						21	29	38	44
LICENCIADO EN DESARROLLO FAMILIAR Y SOCIAL	-									
CIENCIA POLITICA Y GESTION PUBLICA		50	26	52	26	52				
CIENTISTA POLITICO	10									
LICENCIADO EN CIENCIA POLITICA	-									
SOCIOLOGIA		50	16	41	16	41				
SOCIOLOGO	10									
LICENCIADO EN SOCIOLOGIA	-									
INGENIERIA COMERCIAL		60	26	52	26	53				
INGENIERO COMERCIAL	10									
LICENCIADO EN CIENCIAS ECONOMICAS Y ADMINISTRATIVAS	-									
<b>TOTAL AREA CIENCIAS SOCIALES</b>		<b>275</b>	<b>152</b>	<b>262</b>	<b>363</b>	<b>598</b>	<b>22</b>	<b>31</b>	<b>48</b>	<b>58</b>
<b>AREA DERECHO</b>										
DERECHO		100	55	103	290	501				
LICENCIADO EN CIENCIAS JURIDICAS	10						35	58	38	70
<b>TOTAL AREA DERECHO</b>		<b>100</b>	<b>55</b>	<b>103</b>	<b>290</b>	<b>501</b>	<b>35</b>	<b>58</b>	<b>38</b>	<b>70</b>
<b>AREA HUMANIDADES</b>										
TRADUCCION INGLES-ESPAÑOL		50	38	46	97	147				
TRADUCTOR INGLES-ESPAÑOL	8						2	4	6	8
<b>TOTAL AREA HUMANIDADES</b>		<b>50</b>	<b>38</b>	<b>46</b>	<b>97</b>	<b>147</b>	<b>2</b>	<b>4</b>	<b>6</b>	<b>8</b>
<b>AREA EDUCACION</b>										
EDUCACION DE PARVULOS		60	43	43	191	191				
EDUCADOR(A) DE PARVULOS	9						33	33	30	30
LICENCIADO EN EDUCACION	-									
PEDAGOGIA EN RELIGION PARA LA ENSEÑANZA GENERAL BASICA Y MEDIA		20	14	17	63	73				
PROFESOR DE RELIGION PARA LA ENSEÑANZA GENERAL BASICA	8						6	6		
PROFESOR DE RELIGION PARA LA ENSEÑANZA MEDIA	8						2	2		
PEDAGOGIA GENERAL BASICA		-	-	-	-	-				
PROFESOR DE EDUCACION GENERAL BASICA	9									1
LICENCIADO EN EDUCACION	-									
PEDAGOGIA MEDIA EN CIENCIAS NATURALES Y BIOLOGIA		45	23	30	112	161				
PROFESOR DE CIENCIAS NATURALES Y BIOLOGIA	10						15	19	15	19
LICENCIADO EN EDUCACION	-									

**NIVEL: PREGRADO**

Vacantes y Matrículas; Egresados y Titulados por Carrera o Programas según Área del Conocimiento y Nivel de Estudio, Desagregadas por Género

Area/Carrera Título o Grado	Duración Semestres	VACANTES	MATRICULA 1ER AÑO		MATRICULA TOTAL		EGRESADOS		TITULADOS	
			Sexo Femenino	Ambos Sexos	Sexo Femenino	Ambos Sexos	Sexo Femenino	Ambos Sexos	Sexo Femenino	Ambos Sexos
PEDAGOGIA MEDIA EN MATEMATICA		60	33	57	150	270				
PROFESOR DE MATEMATICA	10						18	31	18	31
LICENCIADO EN EDUCACION	-						-	-	-	-
PEDAGOGIA EN EDUCACION DIFERENCIAL		-	-	-	-	-				
PROFESOR DE EDUCACION DIFERENCIAL - TRASTORNOS DEL APRENDIZAJE	10						-	-	-	-
LICENCIADO EN EDUCACION	-						-	-	-	-
PEDAGOGIA GENERAL BASICA/INTERCULTURAL		-	-	-	5	8				
PROFESOR DE EDUCACION BASICA - EDUCACION INTERCULTURAL	9						4	6	7	8
LICENCIADO EN EDUCACION	-						-	-	-	-
PEDAGOGIA EN INGLES		90	62	90	239	345				
PROFESOR DE INGLES	10						12	44	11	13
LICENCIADO EN EDUCACION	-						-	-	-	-
PEDAGOGIA EN EDUCACION BASICA CON ESPECIALIZACION		75	71	82	274	327				
PROFESOR DE EDUCACION BASICA CON ESPECIALIZACION	9						39	44	39	44
LICENCIADO EN EDUCACION	-						-	-	-	-
PEDAGOGIA EN EDUCACION DIFERENCIAL										
C/ ESP. EN N.E.E.T. Y DEFICIENCIA MENTAL (4)		70	83	84	290	298				
PROFESOR DE EDUCACION DIFERENCIAL C/ ESP. EN N.E.E.T. Y DEFICIENCIA MENTAL	10						37	37	36	36
LICENCIADO EN EDUCACION	-						-	-	-	-
PEDAGOGIA EN EDUCACION BASICA INTERCULTURAL EN CONTEXTO MAPUCHE		30	16	26	89	128				
PROFESOR DE EDUCACION BASICA EN CONTEXTO MAPUCHE	10						3	5	3	5
LICENCIADO EN EDUCACION	-						-	-	-	-
PEDAGOGIA EN RELIGION Y ORIENTACION										
EDUCACIONAL, VOCACIONAL Y LABORAL		15	3	5	24	32				
PROFESOR DE RELIGION Y ORIENTACION EDUCACIONAL, VOCACIONAL Y LABORAL	10						-	-	-	-
LICENCIADO EN EDUCACION	-						-	-	-	-
PROGRAMA ESPECIAL PARA LA FORMACION DE PROFESORES DE RELIGION										
PROFESOR DE RELIGION	4				2	2				
LICENCIADO EN EDUCACION	-						-	-	-	-
PEDAGOGIA EN LENGUA CASTELLANA Y COMUNICACION		40	36	45	36	45				
PROFESOR DE LENGUA CASTELLANA Y COMUNICACION	10						-	-	-	-
LICENCIADO EN EDUCACION	-						-	-	-	-
<b>TOTAL AREA EDUCACION</b>		<b>505</b>	<b>384</b>	<b>479</b>	<b>1.475</b>	<b>1.880</b>	<b>169</b>	<b>227</b>	<b>159</b>	<b>187</b>
<b>AREA TECNOLOGIA</b>										
INGENIERIA DE EJECUCION EN INFORMATICA										
INGENIERO DE EJECUCION EN INFORMATICA	9				4	13		4	6	23
INGENIERIA AMBIENTAL										
INGENIERO AMBIENTAL	10				17	27	2	5	6	14
LICENCIADO EN CIENCIAS DE LA INGENIERIA	-						-	-	-	-
INGENIERIA CIVIL EN INFORMATICA		80	12	63	40	238				
INGENIERO CIVIL EN INFORMATICA	11							7		
LICENCIADO EN CIENCIAS DE LA INGENIERIA	-						-	-	-	-

(4) N.E.E.T.: Necesidades Educativas Especiales Transitorias.

**NIVEL: PREGRADO**

Vacantes y Matrículas; Egresados y Titulados por Carrera o Programas según Área del Conocimiento y Nivel de Estudio, Desagregadas por Género

Area/Carrera Titulo o Grado	Duración Semestres	VACANTES	MATRICULA 1ER AÑO		MATRICULA TOTAL		EGRESADOS		TITULADOS	
			Sexo Femenino	Ambos Sexos	Sexo Femenino	Ambos Sexos	Sexo Femenino	Ambos Sexos	Sexo Femenino	Ambos Sexos
INGENIERIA CIVIL AMBIENTAL		30	9	12	39	69	-	-	-	-
INGENIERO CIVIL AMBIENTAL	11									
LICENCIADO EN CIENCIAS DE LA INGENIERIA	-									
INGENIERIA EN INFORMATICA (PROG.ESP.) (5)		15	-	13	3	23	-	-	-	-
INGENIERO EN INFORMATICA	4									
INGENIERIA CIVIL INDUSTRIAL		60	19	74	36	121	-	-	-	-
INGENIERO CIVIL INDUSTRIAL	11									
LICENCIADO EN CIENCIAS DE LA INGENIERIA	-									
<b>TOTAL AREA TECNOLOGIA</b>		<b>185</b>	<b>40</b>	<b>162</b>	<b>139</b>	<b>491</b>	<b>2</b>	<b>16</b>	<b>12</b>	<b>37</b>
<b>TOTAL ENTIDAD</b>		<b>1.485</b>	<b>804</b>	<b>1.325</b>	<b>3.090</b>	<b>5.110</b>	<b>318</b>	<b>504</b>	<b>408</b>	<b>638</b>

(5) Programa especial para profesionales titulados o egresados de Nivel Técnico Superior cuyo ámbito laboral actual esté ligado al desarrollo de proyectos en computación e informática y que deseen proyectarse profesionalmente como Ingenieros validando las competencias adquiridas durante su experiencia laboral o bien, ampliando sus conocimientos en las nuevas tecnologías.

**NIVEL: MAGISTER**

Vacantes y Matrículas; Egresados y Titulados por Carrera o Programas según Área del Conocimiento y Nivel de Estudio, Desagregadas por Género

Area/Carrera Titulo o Grado	Duración Semestres	VACANTES	MATRICULA 1ER AÑO		MATRICULA TOTAL		EGRESADOS		TITULADOS	
			Sexo Femenino	Ambos Sexos	Sexo Femenino	Ambos Sexos	Sexo Femenino	Ambos Sexos	Sexo Femenino	Ambos Sexos
<b>AREA AGROPECUARIA Y CIENCIAS DEL MAR</b>										
MAGISTER EN PLANIFICACION Y GESTION TERRITORIAL		-	8	17	14	26	-	-	-	-
MAGISTER EN PLANIFICACION Y GESTION TERRITORIAL	3									
MAGISTER EN SISTEMAS DE INFORMACION GEOGRAFICA Y PERCEPCION REMOTA		-	-	-	6	22	-	-	-	-
MAGISTER EN SISTEMAS DE INFORMACION GEOGRAFICA Y PERCEPCION REMOTA	3									
<b>TOTAL AREA AGROPECUARIA Y CIENCIAS DEL MAR</b>		<b>-</b>	<b>8</b>	<b>17</b>	<b>20</b>	<b>48</b>	<b>-</b>	<b>-</b>	<b>-</b>	<b>-</b>
<b>AREA CIENCIAS SOCIALES</b>										
MAGISTER EN GESTION EN DESARROLLO RURAL Y AGRICULTURA SUSTENTABLE		-	-	-	-	-	-	-	-	-
MAGISTER EN GESTION EN DESARROLLO RURAL Y AGRICULTURA SUSTENTABLE	6									
MAGISTER EN GESTION EN DESARROLLO SUSTENTABLE		-	-	-	-	-	-	-	-	-
MAGISTER EN GESTION EN DESARROLLO SUSTENTABLE	6									
<b>TOTAL AREA CIENCIAS SOCIALES</b>		<b>-</b>	<b>-</b>	<b>-</b>	<b>-</b>	<b>-</b>	<b>-</b>	<b>-</b>	<b>-</b>	<b>-</b>
<b>AREA DERECHO</b>										
MAGISTER EN DERECHO		-	-	-	9	20	-	-	-	-
MAGISTER EN DERECHO	4									
<b>TOTAL AREA DERECHO</b>		<b>-</b>	<b>-</b>	<b>-</b>	<b>9</b>	<b>20</b>	<b>-</b>	<b>-</b>	<b>-</b>	<b>-</b>

## NIVEL: MAGISTER

## Universidad Católica de Temuco

Vacantes y Matrículas; Egresados y Titulados por Carrera o Programas según Área del Conocimiento y Nivel de Estudio, Desagregadas por Género

Area/Carrera Título o Grado	Duración Semestres	VACANTES	MATRICULA 1ER AÑO		MATRICULA TOTAL		EGRESADOS		TITULADOS	
			Sexo Femenino	Ambos Sexos	Sexo Femenino	Ambos Sexos	Sexo Femenino	Ambos Sexos	Sexo Femenino	Ambos Sexos
<b>AREA EDUCACION</b>										
MAGISTER EN EDUCACION INTERCULTURAL BILINGÜE MAGISTER EN EDUCACION INTERCULTURAL BILINGÜE	4	-	-	-	-	-	-	-	-	-
MAGISTER EN EDUCACION MATEMATICA MAGISTER EN EDUCACION MATEMATICA	4	-	11	15	22	29	-	-	-	-
MAGISTER EN GESTION PARA LA INCLUSION EDUCATIVA MAGISTER EN GESTION PARA INCLUSION EDUCATIVA	4	-	10	11	18	21	-	-	-	-
MAGISTER EN GESTION ESCOLAR MAGISTER EN GESTION ESCOLAR	4	-	13	27	40	65	4	7	4	7
MAGISTER EN EDUCACION MENCION INFANCIA: TIEMPOS DE TRANSFORMACION MAGISTER EN EDUCACION MENCION EN INFANCIA:TIEMPOS DE TRANSFORMACION	4	-	9	12	24	27	2	2	-	-
<b>TOTAL AREA EDUCACION</b>		<b>-</b>	<b>43</b>	<b>65</b>	<b>104</b>	<b>142</b>	<b>6</b>	<b>9</b>	<b>4</b>	<b>7</b>
<b>AREA TECNOLOGIA</b>										
MAGISTER EN INGENIERIA AMBIENTAL MAGISTER EN INGENIERIA AMBIENTAL	4	-	-	-	3	8	-	-	-	-
MAGISTER EN CIENCIAS DE LA INGENIERIA MENCION INGENIERIA AMBIENTAL MAGISTER EN CIENCIAS DE LA INGENIERIA MENCION INGENIERIA AMBIENTAL	4	-	5	9	5	9	-	-	-	-
MAGISTER EN CIENCIAS AGRARIAS Y BIOTECNOLOGIA MAGISTER EN CIENCIAS AGRARIAS Y BIOTECNOLOGIA	4	-	12	26	12	26	-	-	-	-
<b>TOTAL AREA TECNOLOGIA</b>		<b>-</b>	<b>17</b>	<b>35</b>	<b>20</b>	<b>43</b>	<b>-</b>	<b>-</b>	<b>-</b>	<b>-</b>
<b>TOTAL ENTIDAD</b>		<b>-</b>	<b>68</b>	<b>117</b>	<b>153</b>	<b>253</b>	<b>6</b>	<b>9</b>	<b>4</b>	<b>7</b>

## NIVEL: POSTITULO

## Universidad Católica de Temuco

Vacantes y Matrículas; Egresados y Titulados por Carrera o Programas según Área del Conocimiento y Nivel de Estudio, Desagregadas por Género

Area/Carrera Título o Grado	Duración Semestres	VACANTES	MATRICULA 1ER AÑO		MATRICULA TOTAL		EGRESADOS		TITULADOS	
			Sexo Femenino	Ambos Sexos	Sexo Femenino	Ambos Sexos	Sexo Femenino	Ambos Sexos	Sexo Femenino	Ambos Sexos
<b>AREA AGROPECUARIA Y CIENCIAS DEL MAR</b>										
DIPLOMADO EN SISTEMAS DE INFORMACION GEOGRAFICA Y PERCEPCION REMOTA PARA LA GESTION SILVOAGROPECUARIA DIPLOMADO EN SISTEMAS DE INFORMACION GEOGRAFICA Y PERCEPCION REMOTA PARA LA GESTION SILVOAGROPECUARIA	3	-	5	14	5	14	2	5	2	5
DIPLOMADO EN ESTABLECIMIENTOS DE PLANTACIONES FORESTALES DIPLOMADO EN ESTABLECIMIENTOS DE PLANTACIONES FORESTALES	2	-	-	-	-	-	-	-	-	-
DIPLOMADO EN DESARROLLO RURAL Y AGRICULTURA SUSTENTABLE DIPLOMADO EN DESARROLLO RURAL Y AGRICULTURA SUSTENTABLE	2	-	-	-	-	-	-	-	-	1

**NIVEL: POSTITULO**

Vacantes y Matrículas; Egresados y Titulados por Carrera o Programas según Área del Conocimiento y Nivel de Estudio, Desagregadas por Género

Area/Carrera Titulo o Grado	Duración Semestres	VACANTES	MATRICULA 1ER AÑO		MATRICULA TOTAL		EGRESADOS		TITULADOS	
			Sexo Femenino	Ambos Sexos	Sexo Femenino	Ambos Sexos	Sexo Femenino	Ambos Sexos	Sexo Femenino	Ambos Sexos
DIPLOMADO PROYECTO YORK EN DESARROLLO RURAL Y AGRICULTURA SUSTENTABLE DIPLOMADO PROYECTO YORK EN DESARROLLO RURAL Y AGRICULTURA SUSTENTABLE	2	-	-	-	-	-	-	-	-	-
DIPLOMADO EN SILVICULTURA Y MANEJO DEL BOSQUE NATIVO DIPLOMADO EN SILVICULTURA Y MANEJO DEL BOSQUE NATIVO	2	-	8	13	8	13	-	-	-	-
<b>TOTAL AREA AGROPECUARIA Y CIENCIAS DEL MAR</b>		<b>-</b>	<b>13</b>	<b>27</b>	<b>13</b>	<b>27</b>	<b>2</b>	<b>5</b>	<b>2</b>	<b>6</b>
<b>AREA CIENCIAS NATURALES Y MATEMATICAS</b>										
POSTITULO EN GESTION AMBIENTAL POSTITULO EN GESTION AMBIENTAL	4	-	-	-	-	-	-	-	-	-
<b>TOTAL AREA CIENCIAS NATURALES Y MATEMATICAS</b>		<b>-</b>	<b>-</b>	<b>-</b>	<b>-</b>	<b>-</b>	<b>-</b>	<b>-</b>	<b>-</b>	<b>-</b>
<b>AREA CIENCIAS SOCIALES</b>										
DIPLOMADO EN MEDIACION INTERCULTURAL DIPLOMADO EN MEDIACION INTERCULTURAL	4	-	-	-	-	-	-	-	-	-
DIPLOMADO EN GESTION E INTERCULTURALIDAD DIPLOMADO EN GESTION SOCIAL E INTERCULTURALIDAD	2	-	-	-	-	-	-	-	-	-
DIPLOMADO EN VIOLENCIA INTRAFAMILIAR, ESTRATEGIAS DE INTERVENCIONES PSICOSOCIALES DIPLOMADO EN VIOLENCIA INTRAFAMILIAR, ESTRATEGIA DE INTERVENCIONES PSICOSOCIALES	2	-	25	28	25	28	-	-	-	-
POSTITULO EN VIOLENCIA INTRAFAMILIAR, ESTRATEGIAS DE INTERVENCIONES PSICOSOCIALES POSTITULO EN VIOLENCIA INTRAFAMILIAR, ESTRATEGIA DE INTERVENCIONES PSICOSOCIALES	2	-	-	-	-	-	-	-	21	23
POSTITULO METODOLOGIA DE INVESTIGACION SOCIAL POSTITULO METODOLOGIA DE INVESTIGACION SOCIAL	2	-	-	-	-	-	-	-	-	-
<b>TOTAL AREA CIENCIAS SOCIALES</b>		<b>-</b>	<b>25</b>	<b>28</b>	<b>25</b>	<b>28</b>	<b>-</b>	<b>-</b>	<b>21</b>	<b>23</b>
<b>AREA DERECHO</b>										
DIPLOMADO EN PROBLEMAS ACTUALES DE DERECHO PENAL Y PROCESAL PENAL DIPLOMADO EN PROBLEMAS ACTUALES DE DERECHO PENAL PROCESAL PENAL	2	-	-	-	-	-	-	-	-	-
POSTITULO EN MEDIACION Y DERECHO DE FAMILIA POSTITULO EN MEDIACION Y DERECHO Y FAMILIA	2	-	24	30	24	30	21	25	25	30
DIPLOMADO EN DERECHOS HUMANOS Y PUEBLOS INDIGENAS DIPLOMADO EN DERECHOS HUMANOS Y PUEBLOS INDIGENAS	2	-	-	-	-	-	-	-	-	-
DIPLOMADO EN DERECHO DE LA EMPRESA DIPLOMADO EN DERECHO DE LA EMPRESA	2	-	-	-	-	-	-	-	-	-
<b>TOTAL AREA DERECHO</b>		<b>-</b>	<b>24</b>	<b>30</b>	<b>24</b>	<b>30</b>	<b>21</b>	<b>25</b>	<b>25</b>	<b>30</b>
<b>AREA HUMANIDADES</b>										
DIPLOMADO EN ESTUDIOS TEOLOGICOS DIPLOMADO EN ESTUDIOS TEOLOGICOS	6	-	29	52	71	114	49	72	1	1
DIPLOMADO EN LINGÜISTICA MAPUCHE DIPLOMADO EN LINGÜISTICA MAPUCHE	4	-	-	-	-	-	-	-	-	-
DIPLOMADO EN DOCTRINA SOCIAL DE LA IGLESIA DIPLOMADO EN DOCTRINA SOCIAL DE LA IGLESIA	2	-	-	-	-	-	-	-	-	-

**NIVEL: POSTITULO**

Vacantes y Matrículas; Egresados y Titulados por Carrera o Programas según Área del Conocimiento y Nivel de Estudio, Desagregadas por Género

Area/Carrera Titulo o Grado	Duración Semestres	VACANTES	MATRICULA 1ER AÑO		MATRICULA TOTAL		EGRESADOS		TITULADOS	
			Sexo Femenino	Ambos Sexos	Sexo Femenino	Ambos Sexos	Sexo Femenino	Ambos Sexos	Sexo Femenino	Ambos Sexos
DIPLOMADO EN INGLES EDUCATIVO		-	17	26	18	31				
DIPLOMADO EN INGLES COMUNICATIVO	2	-					19	23	19	23
DIPLOMADO EN LOGOTERAPIA Y ANALISIS EXISTENCIAL		-	-	-	-	-				
DIPLOMADO EN LOGOTERAPIA Y ANALISIS EXISTENCIAL	4	-							12	15
<b>TOTAL AREA HUMANIDADES</b>		<b>-</b>	<b>46</b>	<b>78</b>	<b>89</b>	<b>145</b>	<b>68</b>	<b>95</b>	<b>32</b>	<b>39</b>
<b>AREA EDUCACION</b>										
POSTITULO EN AUDICION Y LENGUAJE E INTEGRACION ESCOLAR		-	45	46	46	47				
POSTITULO EN AUDICION Y LENGUAJE E INTEGRACION ESCOLAR	3	-					18	18	25	25
POSTITULO DE PEDAGOGIA EN RELIGION		-	45	61	120	164				
POSTITULO DE PEDAGOGIA EN RELIGION	4	-					33	44	12	16
POSTITULO EN DEFICIENCIA MENTAL E INTEGRACION		-	23	23	26	26				
POSTITULO EN DEFICIENCIA MENTAL E INTEGRACION	3	-					10	10	10	10
POSTITULO EN INNOVACION CURRICULAR EN EDUCACION		-	-	-	-	-				
BASICA M/ LENGUAJE Y COMUNICACION		-	-	-	-	-				
POSTITULO EN INNOVACION CURRICULAR EN EDUCACION	3	-								
BASICA M/ LENGUAJE Y COMUNICACION		-	-	-	-	-				
POSTITULO EN INNOVACION CURRICULAR PARA PROF. BASICOS M/MATEMATICA		-	-	-	-	-				
POSTITULO EN INNOVACION CURRICULAR PARA PROF. BASICOS C/ M EN MATEMATICA	3	-								
POSTITULO EN EDUCACION MATEMATICA		-	22	31	22	31				
POSTITULO EN EDUCACION MATEMATICA	3	-					15	25	15	25
POSTITULO DE MENCION EN ESTUDIO Y COMPRESION DE LA NATURALEZA		-	17	30	17	30				
POSTITULO DE MENCION EN ESTUDIO Y COMPRESION DE LA NATURALEZA	2	-					18	30	19	31
POSTITULO EN LENGUAJE Y COMUNICACION		-	50	64	50	64				
POSTITULO EN LENGUAJE Y COMUNICACION	3	-					55	59	55	59
POSTITULO DE MENCION EN INGLES PARA PROF. ENSEÑANZA BASICA		-	-	-	18	20				
POSTITULO DE MENCION EN INGLES PARA PROF. ENSEÑANZA BASICA	2	-								
POSTITULO EN ATENCION TEMPRANA Y REZAGOS DEL DESARROLLO INFANTIL		-	22	23	49	52				
POSTITULO EN ATENCION TEMPRANA Y REZAGOS DEL DESARROLLO INFANTIL	2	-								
<b>TOTAL AREA EDUCACION</b>		<b>-</b>	<b>224</b>	<b>278</b>	<b>348</b>	<b>434</b>	<b>149</b>	<b>186</b>	<b>136</b>	<b>166</b>
<b>AREA TECNOLOGIA</b>										
DIPLOMADO CONTROL DE LA CALIDAD DEL AIRE		-	-	1	-	1				
DIPLOMADO CONTROL DE LA CALIDAD DEL AIRE	1	-								
DIPLOMADO EN CONTROL DE GESTION		-	15	26	15	26				
DIPLOMADO EN CONTROL DE GESTION	2	-					7	15	7	15
DIPLOMADO EN DESARROLLO DE SITIOS WEB DINAMICOS		-	3	12	3	12				
DIPLOMADO EN DESARROLLO DE SITIOS WEB DINAMICOS	1	-					4	8	4	8
DIPLOMADO EN GESTION ADMINISTRATIVA		-	-	-	-	-				
DIPLOMADO EN GESTION ADMINISTRATIVA	4	-							23	23
POSTITULO EN GESTION Y DIRECCION DE RECURSOS HUMANOS		-	-	-	-	-				
POSTITULO EN GESTION Y DIRECCION DE RECURSOS HUMANOS	2	-							8	11
DIPLOMADO EN GESTION DE RECURSOS HUMANOS		-	11	16	11	16				
DIPLOMADO EN GESTION DE RECURSOS HUMANOS	2	-					11	15	11	15
<b>TOTAL AREA TECNOLOGIA</b>		<b>-</b>	<b>29</b>	<b>55</b>	<b>29</b>	<b>55</b>	<b>22</b>	<b>38</b>	<b>53</b>	<b>72</b>
<b>TOTAL ENTIDAD</b>		<b>-</b>	<b>361</b>	<b>496</b>	<b>528</b>	<b>719</b>	<b>262</b>	<b>349</b>	<b>269</b>	<b>336</b>



<b>PERSONAL ACADEMICO</b> (Número de Personas)	<b>DOCTORADO</b>	<b>MAGISTER</b>	<b>TITULADOS</b>	<b>OTROS</b>	<b>TOTAL</b>
JORNADA COMPLETA	41	67	114	12	234
1/2 JORNADA	4	5	71	3	83
JORNADA HORAS	1	6	237	2	246
<b>TOTAL</b>	<b>46</b>	<b>78</b>	<b>422</b>	<b>17</b>	<b>563</b>
<b>Nº JORNADAS COMPLETAS EQUIVALENTES</b> (Nº J.C.E. = Nº HORAS/44)	<b>43</b>	<b>71</b>	<b>202</b>	<b>14</b>	<b>330</b>

<b>PERSONAL NO ACADEMICO</b> (Número de Personas)	<b>CON TITULO PROFESIONAL</b>	<b>SIN TITULO PROFESIONAL (*)</b>	<b>PERSONAL DE SERVICIO</b>	<b>TOTAL</b>
	101	141	47	289

NOTA: (\*) La categoría Sin Título Profesional corresponde a grado Técnico.

**BALANCE DE EJECUCION PRESUPUESTARIA**

Universidad Católica de Temuco

(Valores en Miles de Pesos de cada Año)

	<b>AÑO 2006</b>	<b>AÑO 2007</b>	<b>AÑO 2008</b>
<b>INGRESOS</b>	<b>15.137.466</b>	<b>17.930.285</b>	<b>24.656.207</b>
<b>1. INGRESOS DE OPERACION</b>	<b>10.130.117</b>	<b>11.551.370</b>	<b>14.354.642</b>
1.1 Venta de bienes y servicios	2.168.593	2.722.081	3.739.060
1.2 Renta de Inversiones	0	0	0
1.3 Aranceles de Matrícula	7.961.524	8.829.289	10.615.582
<b>2. VENTAS DE ACTIVOS</b>	<b>0</b>	<b>0</b>	<b>0</b>
2.1 Activos Físicos	0	0	0
2.2 Activos Financieros	0	0	0
<b>3. TRANSFERENCIAS</b>	<b>332.659</b>	<b>613.269</b>	<b>944.850</b>
3.1 Del sector Privado	0	0	0
3.2 De Organismos del Sector Público	332.659	613.269	944.850
3.3 Ley Nº 16.681	0	0	0
<b>4. ENDEUDAMIENTO</b>	<b>314.063</b>	<b>356.723</b>	<b>3.248.666</b>
4.1 Interno	0	0	2.288.248
4.2 Externo	0	0	0
4.3 Proveedores	314.063	356.723	960.418
<b>5. FINANCIAMIENTO FISCAL</b>	<b>1.171.551</b>	<b>1.135.205</b>	<b>1.346.069</b>
5.1 Aporte Fiscal Directo	692.625	640.917	696.557
5.2 Aporte Fiscal Indirecto	50.885	45.539	49.105
5.3 Pagarés Universitarios T.G.R.	0	0	0
5.4 Recuperación Préstamos por Crédito Fiscal	268.414	317.249	382.132
5.5 Otros Aportes	159.627	131.500	218.275
<b>6. RECUPERACION OTROS PRESTAMOS</b>	<b>2.757.128</b>	<b>3.514.544</b>	<b>4.132.425</b>
6.1 Préstamos Inciso 3º, Art. 70, Ley 18.591	2.092.346	2.557.275	3.131.543
6.2 Otros Préstamos	664.782	957.269	1.000.882
<b>7. OTROS INGRESOS</b>	<b>168.093</b>	<b>590.934</b>	<b>328.476</b>
7.1 Leyes Especiales	168.093	590.934	328.476
7.2 Otros Ingresos	0	0	0
<b>8. SALDO INICIAL DE CAJA</b>	<b>263.855</b>	<b>168.240</b>	<b>301.079</b>

**BALANCE DE EJECUCION PRESUPUESTARIA**

Universidad Católica de Temuco

(Valores en Miles de Pesos de cada Año)

	<b>AÑO 2006</b>	<b>AÑO 2007</b>	<b>AÑO 2008</b>
<b>GASTOS</b>	<b>15.137.466</b>	<b>17.930.285</b>	<b>24.656.207</b>
<b>A. DE OPERACION</b>	<b>10.099.105</b>	<b>12.234.633</b>	<b>14.795.992</b>
<b>1. GASTOS EN PERSONAL</b>	<b>4.540.619</b>	<b>5.463.301</b>	<b>5.912.428</b>
1.1 Directivos	270.875	1.001.175	1.511.216
1.2 Académicos	2.297.963	2.330.335	2.064.433
1.3 No Académicos	1.266.542	1.383.722	1.520.116
1.4 Honorarios	593.077	602.906	694.150
1.5 Viáticos	0	0	0
1.6 Horas Extraordinarias	35.051	39.535	26.227
1.7 Jornales	0	0	0
1.8 Aportes Patronales	77.111	105.628	96.286
<b>2. COMPRA DE BIENES Y SERVICIOS</b>	<b>4.855.584</b>	<b>5.971.863</b>	<b>7.224.126</b>
<b>3. TRANSFERENCIAS</b>	<b>702.902</b>	<b>799.469</b>	<b>1.659.438</b>
3.1 Corporaciones de Televisión	0	0	0
3.2 Becas Estudiantiles	332.659	613.269	944.850
3.3 Fondos Centrales Investigación	0	0	0
3.4 Fondos Centrales de Extensión	0	0	0
3.5 Otras Transferencias	370.243	186.200	714.588
<b>B. DE INVERSION</b>	<b>3.530.740</b>	<b>3.943.201</b>	<b>7.549.531</b>
<b>4. INVERSION REAL</b>	<b>912.538</b>	<b>825.983</b>	<b>3.788.277</b>
<b>5. INVERSION FINANCIERA</b>	<b>2.618.202</b>	<b>3.117.218</b>	<b>3.761.254</b>
5.1 Préstamos Estudiantiles	2.360.759	2.874.524	3.513.675
Inciso 3º, Art. 70, Ley 18.591	0	0	0
Otros Préstamos	257.443	242.694	247.579
5.2 Compra de Títulos y Valores	0	0	0
<b>C. DE AMORTIZACION</b>	<b>310.553</b>	<b>431.768</b>	<b>356.723</b>
<b>6. SERVICIO DE DEUDA</b>	<b>310.553</b>	<b>431.768</b>	<b>356.723</b>
6.1 Interna	310.553	431.768	356.723
6.2 Externa	0	0	0
6.3 Proveedores	0	0	0
<b>7. COMPROMISOS PENDIENTES</b>	<b>0</b>	<b>0</b>	<b>0</b>
<b>D. OTROS</b>	<b>1.197.068</b>	<b>1.320.683</b>	<b>1.953.961</b>
<b>8 OTROS</b>	<b>1.028.828</b>	<b>1.019.604</b>	<b>1.004.778</b>
<b>9. SALDO FINAL DE CAJA</b>	<b>168.240</b>	<b>301.079</b>	<b>949.183</b>



# Cuadros Anexos

---



# Matrícula Total de Pregrado por Universidad

Años 1999- 2008

UNIVERSIDAD / AÑOS	1999	2000	2001	2002	2003	2004	2005	2006	2007	2008
Universidad de Chile	21.826	22.799	23.864	23.779	24.533	24.165	24.502	24.138	24.465	24.649
Pontificia Universidad Católica de Chile	16.267	16.951	17.152	17.402	17.792	18.022	18.264	18.588	18.406	18.771
Universidad de Concepción	14.665	15.529	16.014	16.623	17.284	18.363	19.361	20.108	21.029	21.780
Pontificia Universidad Católica de Valparaíso	10.758	11.294	12.025	12.740	13.155	13.592	12.778	12.845	12.917	12.981
Universidad Técnica Federico Santa María	8.867	9.251	9.207	9.759	9.790	8.704	9.512	9.455	10.387	14.462
Universidad de Santiago de Chile	16.757	18.584	18.500	18.542	18.710	17.728	17.441	17.779	17.596	18.538
Universidad Austral de Chile	9.142	9.301	9.378	9.297	10.506	9.516	9.876	10.222	10.809	11.081
Universidad Católica del Norte	6.674	6.861	6.906	7.457	7.952	8.088	8.420	8.929	9.395	9.953
Universidad de Valparaíso	5.689	6.175	6.994	8.327	9.859	11.549	12.948	14.416	15.105	17.106
Universidad de Antofagasta	5.903	5.872	5.923	6.233	6.401	6.304	6.038	6.171	6.017	6.457
Universidad de La Serena	6.415	6.710	7.053	7.283	7.694	7.854	8.098	7.967	7.317	7.982
Universidad del Bío-Bío	8.114	8.166	8.338	8.429	8.722	8.829	8.783	9.001	9.430	9.702
Universidad de La Frontera	8.094	8.370	8.041	7.899	7.863	7.460	7.218	6.472	6.837	6.983
Universidad de Magallanes	3.026	3.044	3.037	3.196	3.330	3.561	3.506	3.448	3.363	3.715
Universidad de Talca	4.453	4.491	4.439	4.945	5.095	5.342	5.729	6.125	6.558	6.853
Universidad de Atacama	2.936	2.918	2.987	2.425	3.080	3.119	2.904	2.762	3.087	2.966
Universidad de Tarapacá	6.131	6.273	6.621	6.980	7.034	7.690	7.689	7.803	8.052	8.874
Universidad Arturo Prat	4.711	5.307	5.407	6.951	7.099	7.244	6.639	6.814	5.959	17.362
Universidad Metropolitana de Ciencias de la Educación	5.979	6.211	6.554	7.247	7.159	6.741	6.793	5.711	5.549	5.847
Universidad de Playa Ancha de Ciencias de la Educación	7.287	9.353	9.540	10.928	10.891	9.614	8.513	7.667	7.148	6.581
Universidad Tecnológica Metropolitana	10.762	10.801	9.650	9.260	10.103	14.326	19.068	15.271	15.919	10.165
Universidad de Los Lagos	3.680	3.782	3.887	3.992	4.146	4.325	4.514	4.636	4.588	4.411
Universidad Católica del Maule	3.970	4.008	4.133	4.186	4.197	4.229	4.666	4.560	4.942	5.248
Universidad Católica de la Santísima Concepción	3.230	3.766	4.441	4.123	4.487	5.026	5.084	5.243	5.735	6.206
Universidad Católica de Temuco	3.538	3.800	4.168	4.429	4.665	4.588	5.051	4.757	4.940	5.110
<b>T O T A L E S</b>	<b>198.874</b>	<b>209.617</b>	<b>214.259</b>	<b>222.432</b>	<b>231.547</b>	<b>235.979</b>	<b>243.395</b>	<b>240.888</b>	<b>245.550</b>	<b>263.783</b>

# Matrícula Total de Mujeres de Pregrado por Universidad

Años 1999- 2008

UNIVERSIDAD / AÑOS	1999	2000	2001	2002	2003	2004	2005	2006	2007	2008
Universidad de Chile	9.937	10.564	10.937	10.995	11.350	11.330	11.530	11.373	11.641	11.778
Pontificia Universidad Católica de Chile	7.939	8.323	8.347	8.485	8.695	8.704	8.835	8.957	8.950	9.102
Universidad de Concepción	7.642	8.060	8.304	8.606	8.847	9.346	9.746	10.122	10.532	10.963
Pontificia Universidad Católica de Valparaíso	4.930	5.165	5.461	5.819	5.361	6.176	5.740	5.808	5.838	5.948
Universidad Técnica Federico Santa María	2.156	2.275	2.206	2.259	2.217	1.932	2.079	2.083	2.241	3.104
Universidad de Santiago de Chile	6.267	7.031	7.140	7.303	7.478	7.193	7.064	7.241	7.147	7.355
Universidad Austral de Chile	4.094	4.124	4.100	4.077	5.108	4.323	4.532	4.734	5.178	5.382
Universidad Católica del Norte	2.679	2.788	2.766	3.106	3.376	3.468	3.735	4.028	4.329	4.715
Universidad de Valparaíso	3.334	3.652	4.208	4.825	5.621	6.590	7.314	8.156	8.702	9.780
Universidad de Antofagasta	2.463	2.518	2.713	2.906	2.348	2.845	2.853	3.196	3.108	3.347
Universidad de La Serena	3.093	3.248	3.468	3.602	3.846	3.924	4.066	3.966	3.849	3.883
Universidad del Bío-Bío	3.439	3.469	3.549	3.569	3.484	3.648	3.648	3.764	3.934	4.223
Universidad de La Frontera	3.584	3.682	3.532	3.450	3.466	3.297	3.194	2.904	3.044	3.166
Universidad de Magallanes	1.439	1.434	1.483	1.530	1.623	1.674	1.661	1.637	1.666	1.807
Universidad de Talca	2.020	2.091	2.044	2.232	2.268	2.472	2.659	2.826	3.066	3.243
Universidad de Atacama	1.148	1.286	1.278	1.105	1.317	1.339	1.415	1.259	1.335	1.204
Universidad de Tarapacá	2.977	3.137	3.348	3.479	3.670	3.749	3.906	3.970	4.132	4.502
Universidad Arturo Prat	2.562	2.410	2.714	3.841	3.771	4.175	3.422	3.750	3.165	10.252
Universidad Metropolitana de Ciencias de la Educación	4.330	4.550	4.714	5.180	5.078	4.612	4.745	3.951	3.758	3.987
Universidad de Playa Ancha de Ciencias de la Educación	4.489	6.433	6.630	7.401	7.178	5.836	5.397	4.823	4.385	4.033
Universidad Tecnológica Metropolitana	3.798	3.816	3.444	3.295	3.671	6.668	8.390	6.995	6.673	4.277
Universidad de Los Lagos	1.986	2.078	2.166	2.239	2.319	2.403	2.445	2.502	2.473	2.398
Universidad Católica del Maule	2.227	2.248	2.320	2.408	2.413	2.451	2.698	2.719	2.990	3.197
Universidad Católica de la Santísima Concepción	1.775	2.116	2.367	2.277	2.430	2.782	2.938	3.118	3.467	3.700
Universidad Católica de Temuco	2.075	2.379	2.547	2.741	2.826	2.873	3.054	2.853	2.935	3.090
<b>TOTALES</b>	<b>92.383</b>	<b>98.877</b>	<b>101.786</b>	<b>106.730</b>	<b>109.761</b>	<b>113.810</b>	<b>117.066</b>	<b>116.735</b>	<b>118.538</b>	<b>128.436</b>

## Matrícula Total de Pregrado por Area del Conocimiento

Años 1999- 2008

AREA / AÑOS	1999	2000	2001	2002	2003	2004	2005	2006	2007	2008
AGROPECUARIA Y CIENCIAS DEL MAR	13.554	14.155	14.077	14.311	14.631	14.368	13.625	13.745	13.898	13.868
ARTE Y ARQUITECTURA	10.834	11.636	12.277	12.930	13.994	14.252	14.926	15.150	15.498	15.110
CIENCIAS NATURALES Y MATEMATICAS	10.119	10.081	10.299	10.990	11.769	12.350	12.766	13.053	13.774	14.755
CIENCIAS SOCIALES	40.052	40.740	40.974	41.449	42.800	45.677	49.260	46.863	47.502	49.625
DERECHO	9.053	9.479	10.036	10.789	10.850	11.047	11.058	11.630	12.052	12.489
HUMANIDADES	4.556	4.710	4.708	5.187	5.262	5.094	5.378	5.467	5.837	6.246
EDUCACION	26.124	29.792	32.162	34.788	37.365	38.513	38.929	37.458	37.059	42.970
TECNOLOGIA	64.797	68.171	67.768	69.232	71.016	69.327	69.781	68.010	69.170	75.810
SALUD	19.785	20.853	21.958	22.756	23.860	25.351	27.672	29.512	30.760	32.910
<b>TOTALES</b>	<b>198.874</b>	<b>209.617</b>	<b>214.259</b>	<b>222.432</b>	<b>231.547</b>	<b>235.979</b>	<b>243.395</b>	<b>240.888</b>	<b>245.550</b>	<b>263.783</b>

## Matrícula Total de Mujeres de Pregrado por Area del Conocimiento

Años 1999- 2008

AREA / AÑOS	1999	2000	2001	2002	2003	2004	2005	2006	2007	2008
AGROPECUARIA Y CIENCIAS DEL MAR	5.311	5.844	5.941	6.194	6.329	6.468	6.273	6.279	6.473	6.504
ARTE Y ARQUITECTURA	5.209	5.666	5.914	6.244	6.777	6.889	7.184	7.334	7.652	7.602
CIENCIAS NATURALES Y MATEMATICAS	4.912	5.073	5.194	5.600	5.872	6.294	6.398	6.541	6.895	7.421
CIENCIAS SOCIALES	22.453	23.109	23.290	23.674	24.082	26.073	27.415	26.704	27.199	28.210
DERECHO	4.240	4.460	4.752	5.191	5.099	5.345	5.336	5.782	6.007	6.213
HUMANIDADES	2.912	3.006	2.854	3.206	3.152	3.101	3.226	3.235	3.464	3.681
EDUCACION	19.004	21.726	23.319	25.435	26.678	26.377	27.187	25.882	25.082	30.145
TECNOLOGIA	15.287	16.189	16.126	16.373	16.569	17.023	16.239	15.606	15.726	17.191
SALUD	13.055	13.804	14.396	14.813	15.203	16.240	17.808	19.372	20.040	21.469
<b>TOTALES</b>	<b>92.383</b>	<b>98.877</b>	<b>101.786</b>	<b>106.730</b>	<b>109.761</b>	<b>113.810</b>	<b>117.066</b>	<b>116.735</b>	<b>118.538</b>	<b>128.436</b>

## Total de Titulados de Pregrado por Universidad

Años 1999- 2008

UNIVERSIDAD / AÑOS	1999	2000	2001	2002	2003	2004	2005	2006	2007	2008
Universidad de Chile	2.391	2.521	2.695	3.183	2.683	2.823	3.063	3.142	3.039	3.160
Pontificia Universidad Católica de Chile	2.034	2.173	2.708	2.766	2.430	3.019	2.955	3.132	2.798	2.928
Universidad de Concepción	1.881	1.827	1.796	1.723	1.916	2.283	2.578	2.490	2.569	2.563
Pontificia Universidad Católica de Valparaíso	1.742	997	1.007	1.140	1.299	1.347	1.258	1.301	1.386	1.317
Universidad Técnica Federico Santa María	899	804	871	1.013	1.175	1.132	1.236	1.233	1.167	1.450
Universidad de Santiago de Chile	2.074	954	2.461	2.996	2.319	2.641	2.404	2.946	2.482	2.373
Universidad Austral de Chile	1.352	1.262	1.037	829	664	800	834	948	908	924
Universidad Católica del Norte	391	396	483	512	455	892	472	627	688	795
Universidad de Valparaíso	529	521	617	547	659	740	906	1.067	1.077	1.325
Universidad de Antofagasta	353	357	370	429	529	491	539	683	638	649
Universidad de La Serena	431	440	490	579	698	816	696	845	842	864
Universidad del Bío-Bío	796	803	1.329	1.441	959	926	1.575	1.151	951	1.201
Universidad de La Frontera	916	739	709	942	925	1.118	1.270	1.125	1.146	1.120
Universidad de Magallanes	230	369	340	346	393	351	324	421	404	415
Universidad de Talca	374	525	425	423	481	521	611	594	667	709
Universidad de Atacama	290	363	557	395	373	467	328	342	316	311
Universidad de Tarapacá	462	515	459	605	400	593	836	1.009	898	929
Universidad Arturo Prat	1.459	754	404	476	2.151	791	1.023	792	1.087	3.310
Universidad Metropolitana de Ciencias de la Educación	545	499	473	611	871	838	819	746	609	517
Universidad de Playa Ancha de Ciencias de la Educación	892	660	476	743	1.263	1.290	1.534	1.267	1.368	1.324
Universidad Tecnológica Metropolitana	982	926	1.140	759	928	1.027	1.506	1.479	1.743	1.456
Universidad de Los Lagos	276	403	334	323	260	330	392	494	483	408
Universidad Católica del Maule	249	301	433	378	473	570	794	607	657	686
Universidad Católica de la Santísima Concepción	433	390	368	313	348	448	342	642	588	652
Universidad Católica de Temuco	406	273	324	354	411	543	439	536	602	638
<b>TOTALES</b>	<b>22.387</b>	<b>19.772</b>	<b>22.306</b>	<b>23.826</b>	<b>25.063</b>	<b>26.797</b>	<b>28.734</b>	<b>29.619</b>	<b>29.113</b>	<b>32.024</b>

(\*) Incluye Titulados de Programas Especiales.

## Total de Mujeres Tituladas de Pregrado por Universidad

Años 1999- 2008

UNIVERSIDAD / AÑOS	1999	2000	2001	2002	2003	2004	2005	2006	2007	2008
Universidad de Chile	897	1.095	1.205	1.474	1.264	1.333	1.502	1.634	1.403	1.529
Pontificia Universidad Católica de Chile	1.139	1.209	1.497	1.464	1.341	1.631	1.590	1.665	1.474	1.527
Universidad de Concepción	1.026	963	1.024	992	1.171	1.369	1.701	1.515	1.599	1.483
Pontificia Universidad Católica de Valparaíso	737	479	479	599	631	685	655	665	671	656
Universidad Técnica Federico Santa María	256	210	244	289	314	308	327	281	304	357
Universidad de Santiago de Chile	887	484	1.027	1.142	1.040	1.081	1.006	1.246	1.154	1.031
Universidad Austral de Chile	621	589	507	386	301	355	427	452	460	462
Universidad Católica del Norte	176	169	220	210	206	429	211	291	299	381
Universidad de Valparaíso	304	293	354	342	429	467	580	663	712	861
Universidad de Antofagasta	186	203	221	223	290	239	328	354	403	369
Universidad de La Serena	249	264	290	340	415	492	390	491	536	495
Universidad del Bío-Bío	387	404	660	806	535	412	801	609	433	578
Universidad de La Frontera	427	380	347	501	460	552	625	561	555	564
Universidad de Magallanes	114	185	186	173	209	217	150	200	213	212
Universidad de Talca	182	230	222	236	268	232	256	329	314	345
Universidad de Atacama	119	156	231	169	158	211	165	169	176	148
Universidad de Tarapacá	208	260	237	335	242	336	509	598	518	466
Universidad Arturo Prat	959	543	226	269	1.393	511	701	491	717	2.362
Universidad Metropolitana de Ciencias de la Educación	401	417	393	467	642	623	607	557	463	385
Universidad de Playa Ancha de Ciencias de la Educación	637	424	355	550	962	976	1.071	893	958	901
Universidad Tecnológica Metropolitana	384	361	382	278	327	442	705	623	764	720
Universidad de Los Lagos	171	244	212	219	162	214	274	300	327	261
Universidad Católica del Maule	164	221	276	259	327	344	487	399	408	422
Universidad Católica de la Santísima Concepción	283	248	231	207	243	308	224	423	388	419
Universidad Católica de Temuco	256	179	224	266	275	396	287	389	408	408
<b>TOTALES</b>	<b>11.170</b>	<b>10.210</b>	<b>11.250</b>	<b>12.196</b>	<b>13.605</b>	<b>14.163</b>	<b>15.579</b>	<b>15.798</b>	<b>15.657</b>	<b>17.342</b>

(\*) Incluye Titulados de Programas Especiales.

## Total de Titulados de Pregrado por Area del Conocimiento

Años 1999- 2008

AREA / AÑOS	1999	2000	2001	2002	2003	2004	2005	2006	2007	2008
AGROPECUARIA Y CIENCIAS DEL MAR	1.594	1.234	1.319	1.147	1.379	1.461	1.443	1.440	1.569	1.598
ARTE Y ARQUITECTURA	668	671	961	982	846	1.131	1.318	1.307	1.362	1.437
CIENCIAS NATURALES Y MATEMATICAS	1.223	954	989	1.027	849	1.129	1.247	1.351	1.367	1.637
CIENCIAS SOCIALES	5.470	5.316	5.478	5.528	5.429	5.972	6.132	6.035	6.083	6.560
DERECHO	561	581	653	615	629	816	834	902	1.009	1.078
HUMANIDADES	557	526	631	610	684	717	754	729	615	793
EDUCACION	3.968	3.083	3.365	3.864	5.790	5.646	6.303	6.193	6.277	7.506
TECNOLOGIA	6.171	4.706	6.441	7.041	6.510	6.992	7.350	7.969	7.278	7.592
SALUD	2.175	2.701	2.469	3.012	2.947	2.933	3.353	3.693	3.553	3.823
<b>TOTALES</b>	<b>22.387</b>	<b>19.772</b>	<b>22.306</b>	<b>23.826</b>	<b>25.063</b>	<b>26.797</b>	<b>28.734</b>	<b>29.619</b>	<b>29.113</b>	<b>32.024</b>

## Total de Mujeres Tituladas de Pregrado por Area del Conocimiento

Años 1999- 2008

AREA / AÑOS	1999	2000	2001	2002	2003	2004	2005	2006	2007	2008
AGROPECUARIA Y CIENCIAS DEL MAR	510	420	441	441	506	587	617	617	705	730
ARTE Y ARQUITECTURA	333	351	501	500	458	564	727	684	712	732
CIENCIAS NATURALES Y MATEMATICAS	577	455	499	484	418	553	648	689	726	879
CIENCIAS SOCIALES	3.191	3.074	3.168	3.388	3.372	3.610	3.629	3.607	3.653	3.857
DERECHO	267	259	287	291	300	387	407	458	506	559
HUMANIDADES	325	368	438	383	439	453	485	462	375	536
EDUCACION	3.159	2.370	2.705	2.918	4.489	4.368	4.860	4.699	4.711	5.697
TECNOLOGIA	1.402	1.040	1.538	1.678	1.560	1.659	1.884	2.065	1.847	1.808
SALUD	1.406	1.873	1.673	2.113	2.063	1.982	2.322	2.517	2.422	2.544
<b>TOTALES</b>	<b>11.170</b>	<b>10.210</b>	<b>11.250</b>	<b>12.196</b>	<b>13.605</b>	<b>14.163</b>	<b>15.579</b>	<b>15.798</b>	<b>15.657</b>	<b>17.342</b>

# Matrícula Total de Postgrado por Universidad

Años 1999- 2008

UNIVERSIDAD / AÑOS	1999	2000	2001	2002	2003	2004	2005	2006	2007	2008
Universidad de Chile	2.505	2.271	2.192	2.568	3.198	3.682	4.356	4.411	4.569	5.745
Pontificia Universidad Católica de Chile	1.352	1.483	1.688	1.890	2.072	2.141	2.307	2.786	2.806	2.840
Universidad de Concepción	989	1.038	997	1.028	959	983	1.312	1.392	1.545	1.586
Pontificia Universidad Católica de Valparaíso	205	344	386	430	545	537	522	681	672	898
Universidad Técnica Federico Santa María	99	96	158	307	375	454	569	491	980	1.151
Universidad de Santiago de Chile	907	406	824	634	542	569	600	892	1.027	1.296
Universidad Austral de Chile	298	404	443	452	544	541	497	568	586	556
Universidad Católica del Norte	129	161	137	249	209	219	255	261	364	454
Universidad de Valparaíso	121	84	225	418	510	452	885	708	577	726
Universidad de Antofagasta	80	53	53	62	104	114	48	141	195	193
Universidad de La Serena	121	251	196	292	309	316	211	271	212	140
Universidad del Bío-Bío	-	72	73	104	125	194	262	286	461	624
Universidad de La Frontera	166	298	334	237	197	327	354	398	478	290
Universidad de Magallanes	20	17	-	-	25	31	26	45	63	-
Universidad de Talca	39	109	156	177	221	165	332	589	766	1.030
Universidad de Atacama	8	-	-	7	-	-	-	-	-	-
Universidad de Tarapacá	161	102	151	148	157	213	282	558	1.004	1.101
Universidad Arturo Prat	30	14	142	128	125	166	176	324	256	215
Universidad Metropolitana de Ciencias de la Educación	513	526	403	404	301	354	378	440	528	596
Universidad de Playa Ancha de Ciencias de la Educación	143	347	253	316	344	333	378	295	178	151
Universidad Tecnológica Metropolitana	-	-	-	-	-	52	111	122	553	632
Universidad de Los Lagos	23	40	38	49	100	141	190	223	118	116
Universidad Católica del Maule	104	78	55	107	75	50	108	94	241	276
Universidad Católica de la Santísima Concepción	16	26	27	22	44	53	72	50	103	171
Universidad Católica de Temuco	39	39	115	74	74	-	23	103	213	253
<b>TOTALES</b>	<b>8.068</b>	<b>8.259</b>	<b>9.046</b>	<b>10.103</b>	<b>11.155</b>	<b>12.087</b>	<b>14.254</b>	<b>16.129</b>	<b>18.495</b>	<b>21.040</b>

# Matrícula Total de Magíster por Universidad

Años 1999- 2008

UNIVERSIDAD / AÑOS	1999	2000	2001	2002	2003	2004	2005	2006	2007	2008
Universidad de Chile	2.093	1.925	1.735	2.064	2.482	2.877	3.474	3.470	3.663	4.749
Pontificia Universidad Católica de Chile	1.104	1.204	1.363	1.528	1.641	1.647	1.725	2.117	2.101	2.094
Universidad de Concepción	745	785	710	710	677	677	942	1.005	1.125	1.152
Pontificia Universidad Católica de Valparaíso	175	303	341	382	480	462	428	562	529	720
Universidad Técnica Federico Santa María	91	84	146	285	339	412	515	434	904	1.071
Universidad de Santiago de Chile	757	321	726	513	411	441	462	723	822	1.032
Universidad Austral de Chile	249	349	374	374	441	417	406	425	422	406
Universidad Católica del Norte	129	161	137	243	201	203	227	218	324	392
Universidad de Valparaíso	121	84	185	378	470	440	835	654	555	696
Universidad de Antofagasta	80	53	53	62	104	114	48	124	165	148
Universidad de La Serena	121	213	161	229	248	235	160	160	148	112
Universidad del Bío-Bío	-	72	73	104	125	194	262	281	453	613
Universidad de La Frontera	163	295	318	220	168	286	304	341	398	231
Universidad de Magallanes	20	17	-	-	25	31	26	45	63	-
Universidad de Talca	39	109	144	155	193	132	296	543	711	967
Universidad de Atacama	8	-	-	7	-	-	-	-	-	-
Universidad de Tarapacá	161	102	151	148	157	213	282	558	971	1.064
Universidad Arturo Prat	30	14	142	128	125	166	176	321	233	210
Universidad Metropolitana de Ciencias de la Educación	513	526	403	404	301	354	368	423	509	557
Universidad de Playa Ancha de Ciencias de la Educación	143	347	253	316	344	318	360	274	156	133
Universidad Tecnológica Metropolitana	-	-	-	-	-	52	111	122	553	632
Universidad de Los Lagos	23	40	38	49	100	141	190	223	118	116
Universidad Católica del Maule	104	78	55	107	75	50	108	94	241	276
Universidad Católica de la Santísima Concepción	16	26	27	22	44	53	72	50	103	171
Universidad Católica de Temuco	39	39	115	74	74	-	23	103	213	253
<b>TOTALES</b>	<b>6.924</b>	<b>7.147</b>	<b>7.650</b>	<b>8.502</b>	<b>9.225</b>	<b>9.915</b>	<b>11.800</b>	<b>13.270</b>	<b>15.480</b>	<b>17.795</b>

# Matrícula Total de Mujeres de Magíster por Universidad

Años 1999- 2008

UNIVERSIDAD / AÑOS	1999	2000	2001	2002	2003	2004	2005	2006	2007	2008
Universidad de Chile	760	722	707	785	974	1.076	1.365	1.369	1.566	2.060
Pontificia Universidad Católica de Chile	414	466	515	569	637	638	659	756	721	767
Universidad de Concepción	298	334	302	318	294	301	451	525	541	547
Pontificia Universidad Católica de Valparaíso	88	149	136	151	169	167	180	256	223	313
Universidad Técnica Federico Santa María	13	10	25	52	70	69	83	62	146	153
Universidad de Santiago de Chile	210	99	194	136	86	113	111	210	262	354
Universidad Austral de Chile	76	113	138	127	145	145	153	155	196	203
Universidad Católica del Norte	29	36	40	53	62	59	66	68	110	140
Universidad de Valparaíso	40	32	99	178	242	252	406	314	324	407
Universidad de Antofagasta	52	34	30	36	57	56	22	60	84	77
Universidad de La Serena	54	92	67	97	135	130	62	67	64	54
Universidad del Bío-Bío	-	20	31	53	59	120	159	164	248	368
Universidad de La Frontera	78	136	180	126	91	152	152	186	197	121
Universidad de Magallanes	8	10	-	-	7	7	6	17	29	-
Universidad de Talca	19	47	66	60	78	48	114	194	279	405
Universidad de Atacama	1	-	-	6	-	-	-	-	-	-
Universidad de Tarapacá	96	60	95	95	96	111	122	255	419	440
Universidad Arturo Prat	8	14	46	37	45	54	68	154	107	85
Universidad Metropolitana de Ciencias de la Educación	299	301	215	239	198	215	221	269	333	350
Universidad de Playa Ancha de Ciencias de la Educación	88	244	154	165	199	197	234	170	108	68
Universidad Tecnológica Metropolitana	-	-	-	-	-	28	27	52	246	269
Universidad de Los Lagos	6	14	14	10	29	50	90	104	53	60
Universidad Católica del Maule	54	46	43	71	36	22	57	48	134	166
Universidad Católica de la Santísima Concepción	8	16	18	14	25	31	50	36	75	103
Universidad Católica de Temuco	11	11	45	29	29	-	16	75	128	153
<b>TOTALES</b>	<b>2.710</b>	<b>3.006</b>	<b>3.160</b>	<b>3.407</b>	<b>3.763</b>	<b>4.041</b>	<b>4.874</b>	<b>5.566</b>	<b>6.593</b>	<b>7.663</b>

# Matrícula Total de Doctorado por Universidad

Años 1999- 2008

UNIVERSIDAD / AÑOS	1999	2000	2001	2002	2003	2004	2005	2006	2007	2008
Universidad de Chile	412	346	457	504	716	805	882	941	906	996
Pontificia Universidad Católica de Chile	248	279	325	362	431	494	582	669	705	746
Universidad de Concepción	244	253	287	318	282	306	370	387	420	434
Pontificia Universidad Católica de Valparaíso	30	41	45	48	65	75	94	119	143	178
Universidad Técnica Federico Santa María	8	12	12	22	36	42	54	57	76	80
Universidad de Santiago de Chile	150	85	98	121	131	128	138	169	205	264
Universidad Austral de Chile	49	55	69	78	103	124	91	143	164	150
Universidad Católica del Norte	-	-	-	6	8	16	28	43	40	62
Universidad de Valparaíso	-	-	40	40	40	12	50	54	22	30
Universidad de Antofagasta	-	-	-	-	-	-	-	17	30	45
Universidad de La Serena	-	38	35	63	61	81	51	111	64	28
Universidad del Bío-Bío	-	-	-	-	-	-	-	5	8	11
Universidad de La Frontera	3	3	16	17	29	41	50	57	80	59
Universidad de Magallanes	-	-	-	-	-	-	-	-	-	-
Universidad de Talca	-	-	12	22	28	33	36	46	55	63
Universidad de Atacama	-	-	-	-	-	-	-	-	-	-
Universidad de Tarapacá	-	-	-	-	-	-	-	-	33	37
Universidad Arturo Prat	-	-	-	-	-	-	-	3	23	5
UNIVERSIDAD METROPOLITANA DE CS. DE LA EDUCACION	-	-	-	-	-	-	10	17	19	39
UNIVERSIDAD DE PLAYA ANCHA DE CS. DE LA EDUCACION	-	-	-	-	-	15	18	21	22	18
Universidad Tecnológica Metropolitana	-	-	-	-	-	-	-	-	-	-
Universidad de Los Lagos	-	-	-	-	-	-	-	-	-	-
Universidad Católica del Maule	-	-	-	-	-	-	-	-	-	-
Universidad Católica de la Santísima Concepción	-	-	-	-	-	-	-	-	-	-
Universidad Católica de Temuco	-	-	-	-	-	-	-	-	-	-
<b>TOTALES</b>	<b>1.144</b>	<b>1.112</b>	<b>1.396</b>	<b>1.601</b>	<b>1.930</b>	<b>2.172</b>	<b>2.454</b>	<b>2.859</b>	<b>3.015</b>	<b>3.245</b>

# Matrícula Total de Mujeres de Doctorado por Universidad

Años 1999- 2008

UNIVERSIDAD / AÑOS	1999	2000	2001	2002	2003	2004	2005	2006	2007	2008
Universidad de Chile	160	146	181	203	280	313	347	373	369	402
Pontificia Universidad Católica de Chile	82	94	116	127	161	198	240	283	318	331
Universidad de Concepción	102	107	120	121	112	133	167	215	183	193
Pontificia Universidad Católica de Valparaíso	11	11	14	14	26	34	49	57	74	89
Universidad Técnica Federico Santa María	1	-	1	4	9	9	12	13	21	27
Universidad de Santiago de Chile	50	28	37	37	47	38	39	43	54	80
Universidad Austral de Chile	27	30	31	35	50	55	45	69	78	71
Universidad Católica del Norte	-	-	-	3	4	6	12	18	18	25
Universidad de Valparaíso	-	-	10	7	8	4	11	12	7	12
Universidad de Antofagasta	-	-	-	-	-	-	-	7	12	20
Universidad de La Serena	-	18	16	31	31	40	26	41	21	11
Universidad del Bío-Bío	-	-	-	-	-	-	-	4	4	4
Universidad de La Frontera	-	-	11	12	19	26	29	29	44	33
Universidad de Magallanes	-	-	-	-	-	-	-	-	-	-
Universidad de Talca	-	-	4	7	12	10	16	17	23	26
Universidad de Atacama	-	-	-	-	-	-	-	-	-	-
Universidad de Tarapacá	-	-	-	-	-	-	-	-	9	14
Universidad Arturo Prat	-	-	-	-	-	-	-	1	5	2
Universidad Metropolitana de Ciencias de la Educación	-	-	-	-	-	-	4	6	5	11
Universidad de Playa Ancha de Ciencias de la Educación	-	-	-	-	-	10	10	12	15	8
Universidad Tecnológica Metropolitana	-	-	-	-	-	-	-	-	-	-
Universidad de Los Lagos	-	-	-	-	-	-	-	-	-	-
Universidad Católica del Maule	-	-	-	-	-	-	-	-	-	-
Universidad Católica de la Santísima Concepción	-	-	-	-	-	-	-	-	-	-
Universidad Católica de Temuco	-	-	-	-	-	-	-	-	-	-
<b>TOTALES</b>	<b>433</b>	<b>434</b>	<b>541</b>	<b>601</b>	<b>759</b>	<b>876</b>	<b>1.007</b>	<b>1.200</b>	<b>1.260</b>	<b>1.359</b>

## Matrícula Total de Postgrado por Area del Conocimiento

Años 1999- 2008

AREA / AÑOS	1999	2000	2001	2002	2003	2004	2005	2006	2007	2008
AGROPECUARIA Y CIENCIAS DEL MAR	243	267	274	352	409	478	661	767	883	1.025
ARTE Y ARQUITECTURA	281	330	264	316	275	298	334	429	442	662
CIENCIAS NATURALES Y MATEMATICAS	1.219	1.295	1.374	1.497	1.547	1.629	1.799	2.066	2.297	2.666
CIENCIAS SOCIALES	2.785	2.517	2.933	3.714	4.091	4.317	5.157	5.452	5.689	6.581
DERECHO	231	211	294	337	378	397	503	613	836	1.019
HUMANIDADES	874	827	724	822	1.006	1.114	1.290	1.333	1.375	1.568
EDUCACION	1.273	1.616	1.736	1.526	1.471	1.495	1.736	2.205	3.091	3.262
TECNOLOGIA	772	785	1.003	1.044	1.295	1.392	1.672	2.142	2.588	2.862
SALUD	390	411	444	495	683	967	1.102	1.122	1.294	1.395
<b>TOTALES</b>	<b>8.068</b>	<b>8.259</b>	<b>9.046</b>	<b>10.103</b>	<b>11.155</b>	<b>12.087</b>	<b>14.254</b>	<b>16.129</b>	<b>18.495</b>	<b>21.040</b>

## Matrícula Total de Magíster por Area del Conocimiento

Años 1999- 2008

AREA / AÑOS	1999	2000	2001	2002	2003	2004	2005	2006	2007	2008
AGROPECUARIA Y CIENCIAS DEL MAR	235	254	255	318	337	366	474	569	655	764
ARTE Y ARQUITECTURA	281	330	264	316	275	290	318	406	411	608
CIENCIAS NATURALES Y MATEMATICAS	528	614	578	578	580	566	748	858	1.054	1.363
CIENCIAS SOCIALES	2.721	2.464	2.827	3.596	3.971	4.233	5.020	5.288	5.518	6.354
DERECHO	231	211	294	324	349	360	443	550	761	931
HUMANIDADES	731	675	565	633	757	842	957	907	983	1.122
EDUCACION	1.231	1.541	1.644	1.398	1.349	1.323	1.574	2.045	2.931	3.152
TECNOLOGIA	641	659	850	876	1.090	1.165	1.401	1.783	2.161	2.414
SALUD	325	399	373	463	517	770	865	864	1.006	1.087
<b>TOTALES</b>	<b>6.924</b>	<b>7.147</b>	<b>7.650</b>	<b>8.502</b>	<b>9.225</b>	<b>9.915</b>	<b>11.800</b>	<b>13.270</b>	<b>15.480</b>	<b>17.795</b>

## Matrícula Total de Mujeres de Magíster por Área del Conocimiento

Años 1999- 2008

ÁREA / AÑOS	1999	2000	2001	2002	2003	2004	2005	2006	2007	2008
AGROPECUARIA Y CIENCIAS DEL MAR	62	73	72	107	128	136	180	238	271	336
ARTE Y ARQUITECTURA	137	148	120	138	109	131	128	175	183	280
CIENCIAS NATURALES Y MATEMATICAS	206	256	218	205	238	214	293	386	452	631
CIENCIAS SOCIALES	818	825	1.047	1.219	1.426	1.503	1.917	1.944	2.109	2.566
DERECHO	57	61	87	99	111	122	135	188	282	336
HUMANIDADES	360	293	259	308	394	426	482	419	456	547
EDUCACION	736	923	886	849	831	806	932	1.214	1.743	1.802
TECNOLOGIA	117	159	196	175	204	228	258	506	460	483
SALUD	217	268	275	307	322	475	549	496	637	682
<b>TOTALES</b>	<b>2.710</b>	<b>3.006</b>	<b>3.160</b>	<b>3.407</b>	<b>3.763</b>	<b>4.041</b>	<b>4.874</b>	<b>5.566</b>	<b>6.593</b>	<b>7.663</b>

## Matrícula Total de Doctorado por Área del Conocimiento

Años 1999- 2008

ÁREA / AÑOS	1999	2000	2001	2002	2003	2004	2005	2006	2007	2008
AGROPECUARIA Y CIENCIAS DEL MAR	8	13	19	34	72	112	187	198	228	261
ARTE Y ARQUITECTURA	-	-	-	-	-	8	16	23	31	54
CIENCIAS NATURALES Y MATEMATICAS	691	681	796	919	967	1.063	1.051	1.208	1.243	1.303
CIENCIAS SOCIALES	64	53	106	118	120	84	137	164	171	227
DERECHO	-	-	-	13	29	37	60	63	75	88
HUMANIDADES	143	152	159	189	249	272	333	426	392	446
EDUCACION	42	75	92	128	122	172	162	160	160	110
TECNOLOGIA	131	126	153	168	205	227	271	359	427	448
SALUD	65	12	71	32	166	197	237	258	288	308
<b>TOTALES</b>	<b>1.144</b>	<b>1.112</b>	<b>1.396</b>	<b>1.601</b>	<b>1.930</b>	<b>2.172</b>	<b>2.454</b>	<b>2.859</b>	<b>3.015</b>	<b>3.245</b>

## Matrícula Total de Mujeres de Doctorado por Area del Conocimiento

Años 1999- 2008

AREA / AÑOS	1999	2000	2001	2002	2003	2004	2005	2006	2007	2008
AGROPECUARIA Y CIENCIAS DEL MAR	2	5	7	16	34	52	88	103	112	125
ARTE Y ARQUITECTURA	-	-	-	-	-	2	3	5	8	18
CIENCIAS NATURALES Y MATEMATICAS	265	263	305	340	373	432	442	533	537	557
CIENCIAS SOCIALES	30	27	40	49	53	40	56	73	79	111
DERECHO	-	-	-	-	7	11	21	23	33	38
HUMANIDADES	57	63	62	76	106	115	139	167	157	188
EDUCACION	23	40	50	66	61	90	87	83	85	60
TECNOLOGIA	31	32	40	37	50	50	67	115	113	118
SALUD	25	4	37	17	75	84	104	98	136	144
<b>TOTALES</b>	<b>433</b>	<b>434</b>	<b>541</b>	<b>601</b>	<b>759</b>	<b>876</b>	<b>1.007</b>	<b>1.200</b>	<b>1.260</b>	<b>1.359</b>

## Total de Graduados de Postgrado por Universidad

Años 1999- 2008

UNIVERSIDAD / AÑOS	1999	2000	2001	2002	2003	2004	2005	2006	2007	2008
Universidad de Chile	369	365	429	537	534	593	699	682	853	940
Pontificia Universidad Católica de Chile	291	365	430	473	438	659	539	455	440	624
Universidad de Concepción	90	122	156	136	179	178	187	175	248	262
Pontificia Universidad Católica de Valparaíso	32	31	42	51	44	85	57	89	273	200
Universidad Técnica Federico Santa María	12	13	62	96	66	109	102	258	199	222
Universidad de Santiago de Chile	128	69	136	-	333	392	310	314	273	336
Universidad Austral de Chile	34	40	42	41	49	58	58	213	145	105
Universidad Católica del Norte	8	28	18	14	15	26	19	21	26	56
Universidad de Valparaíso	1	5	47	5	4	81	87	110	127	183
Universidad de Antofagasta	42	2	7	9	11	9	8	7	8	4
Universidad de La Serena	13	2	15	12	16	24	20	26	20	25
Universidad del Bío-Bío	-	4	16	6	17	12	19	21	35	38
Universidad de La Frontera	23	27	33	27	54	61	43	67	46	71
Universidad de Magallanes	1	-	9	-	-	-	20	11	-	14
Universidad de Talca	10	1	8	60	71	47	57	50	70	120
Universidad de Atacama	1	1	1	-	-	-	-	-	-	-
Universidad de Tarapacá	38	24	28	16	11	14	25	55	35	141
Universidad Arturo Prat	-	-	-	-	7	9	5	2	48	91
Universidad Metropolitana de Ciencias de la Educación	27	32	38	64	54	25	36	42	22	16
Universidad de Playa Ancha de Ciencias de la Educación	16	14	48	50	48	62	55	69	76	62
Universidad Tecnológica Metropolitana	-	-	-	-	-	-	-	7	3	5
Universidad de Los Lagos	-	-	-	-	3	7	3	7	9	10
Universidad Católica del Maule	-	-	-	6	4	17	22	11	13	15
Universidad Católica de la Santísima Concepción	-	-	-	3	6	1	2	14	8	9
Universidad Católica de Temuco	-	-	-	7	1	3	32	1	1	7
<b>TOTALES</b>	<b>1.136</b>	<b>1.145</b>	<b>1.565</b>	<b>1.613</b>	<b>1.965</b>	<b>2.472</b>	<b>2.405</b>	<b>2.707</b>	<b>2.978</b>	<b>3.556</b>

## Total de Graduados de Magíster por Universidad

Años 1999- 2008

UNIVERSIDAD / AÑOS	1999	2000	2001	2002	2003	2004	2005	2006	2007	2008
Universidad de Chile	342	339	394	473	484	504	621	597	758	821
Pontificia Universidad Católica de Chile	275	336	405	432	401	599	482	399	368	536
Universidad de Concepción	70	102	144	108	145	137	146	131	203	220
Pontificia Universidad Católica de Valparaíso	25	28	40	44	34	77	51	82	268	179
Universidad Técnica Federico Santa María	12	13	62	94	66	109	97	256	196	206
Universidad de Santiago de Chile	126	64	127	-	325	371	294	289	257	322
Universidad Austral de Chile	31	36	33	36	44	41	53	198	129	80
Universidad Católica del Norte	8	28	18	14	15	26	19	20	25	51
Universidad de Valparaíso	1	5	47	5	4	81	87	110	123	183
Universidad de Antofagasta	42	2	7	9	11	9	8	7	8	4
Universidad de La Serena	13	2	15	12	16	18	12	23	10	18
Universidad del Bío-Bío	-	4	16	6	17	12	19	21	35	38
Universidad de La Frontera	23	26	33	27	54	59	38	62	28	61
Universidad de Magallanes	1	-	9	-	-	-	20	11	-	14
Universidad de Talca	10	1	8	60	71	47	56	44	68	115
Universidad de Atacama	1	1	1	-	-	-	-	-	-	-
Universidad de Tarapacá	38	24	28	16	11	14	25	55	35	141
Universidad Arturo Prat	-	-	-	-	7	9	5	2	48	91
Universidad Metropolitana de Ciencias de la Educación	27	32	38	64	54	25	36	42	22	16
Universidad de Playa Ancha de Ciencias de la Educación	16	14	48	50	48	62	55	69	76	62
Universidad Tecnológica Metropolitana	-	-	-	-	-	-	-	7	3	5
Universidad de Los Lagos	-	-	-	-	3	7	3	7	9	10
Universidad Católica del Maule	-	-	-	6	4	17	22	11	13	15
Universidad Católica de la Santísima Concepción	-	-	-	3	6	1	2	14	8	9
Universidad Católica de Temuco	-	-	-	7	1	3	32	1	1	7
<b>TOTALES</b>	<b>1.061</b>	<b>1.057</b>	<b>1.473</b>	<b>1.466</b>	<b>1.821</b>	<b>2.228</b>	<b>2.183</b>	<b>2.458</b>	<b>2.691</b>	<b>3.204</b>

## Total de Mujeres Graduadas de Magíster por Universidad

Años 1999- 2008

UNIVERSIDAD / AÑOS	1999	2000	2001	2002	2003	2004	2005	2006	2007	2008
Universidad de Chile	133	123	119	129	169	165	220	191	264	285
Pontificia Universidad Católica de Chile	73	79	124	143	134	202	151	141	132	197
Universidad de Concepción	34	37	55	55	65	61	53	61	106	121
Pontificia Universidad Católica de Valparaíso	12	12	23	16	11	26	21	27	107	87
Universidad Técnica Federico Santa María	3	1	9	21	18	16	21	29	26	32
Universidad de Santiago de Chile	28	21	17	-	93	116	119	106	99	124
Universidad Austral de Chile	13	16	13	12	15	10	22	49	40	41
Universidad Católica del Norte	-	4	7	4	5	4	7	6	10	15
Universidad de Valparaíso	-	1	17	1	2	33	36	46	64	77
Universidad de Antofagasta	15	1	6	7	8	5	5	4	2	3
Universidad de La Serena	8	1	2	6	8	5	6	12	6	8
Universidad del Bío-Bío	-	-	3	1	8	4	11	11	19	26
Universidad de La Frontera	11	13	18	17	37	30	21	39	12	39
Universidad de Magallanes	-	-	4	-	-	-	5	1	-	6
Universidad de Talca	-	-	1	24	27	21	25	21	21	32
Universidad de Atacama	1	-	1	-	-	-	-	-	-	-
Universidad de Tarapacá	12	12	13	10	9	8	16	27	17	73
Universidad Arturo Prat	-	-	-	-	2	4	3	-	30	31
Universidad Metropolitana de Ciencias de la Educación	13	13	16	36	34	18	18	17	8	7
Universidad de Playa Ancha de Ciencias de la Educación	10	7	18	26	29	41	35	42	44	42
Universidad Tecnológica Metropolitana	-	-	-	-	-	-	-	5	1	2
Universidad de Los Lagos	-	-	-	-	1	2	-	2	1	2
Universidad Católica del Maule	-	-	-	1	1	7	15	8	7	6
Universidad Católica de la Santísima Concepción	-	-	-	-	2	1	-	11	7	4
Universidad Católica de Temuco	-	-	-	-	-	1	12	1	-	4
<b>TOTALES</b>	<b>366</b>	<b>341</b>	<b>466</b>	<b>509</b>	<b>678</b>	<b>780</b>	<b>822</b>	<b>857</b>	<b>1.023</b>	<b>1.264</b>

## Total de Graduados de Doctorado por Universidad

Años 1999- 2008

UNIVERSIDAD / AÑOS	1999	2000	2001	2002	2003	2004	2005	2006	2007	2008
Universidad de Chile	27	26	35	64	50	89	78	85	95	119
Pontificia Universidad Católica de Chile	16	29	25	41	37	60	57	56	72	88
Universidad de Concepción	20	20	12	28	34	41	41	44	45	42
Pontificia Universidad Católica de Valparaíso	7	3	2	7	10	8	6	7	5	21
Universidad Técnica Federico Santa María	-	-	-	2	-	-	5	2	3	16
Universidad de Santiago de Chile	2	5	9	-	8	21	16	25	16	14
Universidad Austral de Chile	3	4	9	5	5	17	5	15	16	25
Universidad Católica del Norte	-	-	-	-	-	-	-	1	1	5
Universidad de Valparaíso	-	-	-	-	-	-	-	-	4	-
Universidad de Antofagasta	-	-	-	-	-	-	-	-	-	-
Universidad de La Serena	-	-	-	-	-	6	8	3	10	7
Universidad del Bío-Bío	-	-	-	-	-	-	-	-	-	-
Universidad de La Frontera	-	1	-	-	-	2	5	5	18	10
Universidad de Magallanes	-	-	-	-	-	-	-	-	-	-
Universidad de Talca	-	-	-	-	-	-	1	6	2	5
Universidad de Atacama	-	-	-	-	-	-	-	-	-	-
Universidad de Tarapacá	-	-	-	-	-	-	-	-	-	-
Universidad Arturo Prat	-	-	-	-	-	-	-	-	-	-
Universidad Metropolitana de Ciencias de la Educación	-	-	-	-	-	-	-	-	-	-
Universidad de Playa Ancha de Ciencias de la Educación	-	-	-	-	-	-	-	-	-	-
Universidad Tecnológica Metropolitana	-	-	-	-	-	-	-	-	-	-
Universidad de Los Lagos	-	-	-	-	-	-	-	-	-	-
Universidad Católica del Maule	-	-	-	-	-	-	-	-	-	-
Universidad Católica de la Santísima Concepción	-	-	-	-	-	-	-	-	-	-
Universidad Católica de Temuco	-	-	-	-	-	-	-	-	-	-
<b>TOTALES</b>	<b>75</b>	<b>88</b>	<b>92</b>	<b>147</b>	<b>144</b>	<b>244</b>	<b>222</b>	<b>249</b>	<b>287</b>	<b>352</b>

## Total de Mujeres Graduadas de Doctorado por Universidad

Años 1999- 2008

UNIVERSIDAD / AÑOS	1999	2000	2001	2002	2003	2004	2005	2006	2007	2008
Universidad de Chile	10	7	17	21	15	34	33	27	42	47
Pontificia Universidad Católica de Chile	7	7	6	12	13	24	21	15	35	36
Universidad de Concepción	7	6	3	13	16	15	20	21	20	15
Pontificia Universidad Católica de Valparaíso	5	2	-	2	3	3	1	-	3	10
Universidad Técnica Federico Santa María	-	-	-	-	-	-	-	-	-	4
Universidad de Santiago de Chile	-	2	2	-	1	6	6	12	3	2
Universidad Austral de Chile	1	3	5	3	3	8	2	6	8	9
Universidad Católica del Norte	-	-	-	-	-	-	-	-	-	2
Universidad de Valparaíso	-	-	-	-	-	-	-	-	-	-
Universidad de Antofagasta	-	-	-	-	-	-	-	-	-	-
Universidad de La Serena	-	-	-	-	-	3	5	1	3	2
Universidad del Bío-Bío	-	-	-	-	-	-	-	-	-	-
Universidad de La Frontera	-	-	-	-	-	2	4	4	10	5
Universidad de Magallanes	-	-	-	-	-	-	-	-	-	-
Universidad de Talca	-	-	-	-	-	-	-	-	1	1
Universidad de Atacama	-	-	-	-	-	-	-	-	-	-
Universidad de Tarapacá	-	-	-	-	-	-	-	-	-	-
Universidad Arturo Prat	-	-	-	-	-	-	-	-	-	-
Universidad Metropolitana de Ciencias de la Educación	-	-	-	-	-	-	-	-	-	-
Universidad de Playa Ancha de Ciencias de la Educación	-	-	-	-	-	-	-	-	-	-
Universidad Tecnológica Metropolitana	-	-	-	-	-	-	-	-	-	-
Universidad de Los Lagos	-	-	-	-	-	-	-	-	-	-
Universidad Católica del Maule	-	-	-	-	-	-	-	-	-	-
Universidad Católica de la Santísima Concepción	-	-	-	-	-	-	-	-	-	-
Universidad Católica de Temuco	-	-	-	-	-	-	-	-	-	-
<b>TOTALES</b>	<b>30</b>	<b>27</b>	<b>33</b>	<b>51</b>	<b>51</b>	<b>95</b>	<b>92</b>	<b>86</b>	<b>125</b>	<b>133</b>

## Total de Graduados de Postgrado por Area del Conocimiento

Años 1999- 2008

AREA / AÑOS	1999	2000	2001	2002	2003	2004	2005	2006	2007	2008
AGROPECUARIA Y CIENCIAS DEL MAR	34	35	46	63	57	87	58	99	94	125
ARTE Y ARQUITECTURA	13	24	44	36	44	36	41	47	61	81
CIENCIAS NATURALES Y MATEMATICAS	163	164	163	191	210	264	260	258	350	418
CIENCIAS SOCIALES	486	509	759	791	1.047	1.239	1.206	1.354	1.317	1.550
DERECHO	44	27	33	26	21	37	29	21	38	61
HUMANIDADES	69	67	84	82	91	126	131	144	172	193
EDUCACION	177	144	166	224	246	279	276	343	365	435
TECNOLOGIA	91	110	206	138	178	289	280	328	412	489
SALUD	59	65	64	62	71	115	124	113	169	204
<b>TOTALES</b>	<b>1.136</b>	<b>1.145</b>	<b>1.565</b>	<b>1.613</b>	<b>1.965</b>	<b>2.472</b>	<b>2.405</b>	<b>2.707</b>	<b>2.978</b>	<b>3.556</b>

## Total de Mujeres Graduadas de Postgrado por Area del Conocimiento

Años 1999- 2008

AREA / AÑOS	1999	2000	2001	2002	2003	2004	2005	2006	2007	2008
AGROPECUARIA Y CIENCIAS DEL MAR	9	7	15	14	15	31	14	35	37	50
ARTE Y ARQUITECTURA	6	12	19	14	19	17	17	15	23	34
CIENCIAS NATURALES Y MATEMATICAS	65	55	63	89	80	101	112	84	156	177
CIENCIAS SOCIALES	122	122	192	207	326	350	395	381	441	531
DERECHO	9	11	11	8	2	10	5	12	15	20
HUMANIDADES	42	28	43	37	43	57	69	72	72	93
EDUCACION	84	70	84	128	152	172	167	217	216	260
TECNOLOGIA	20	16	31	23	42	59	59	67	75	93
SALUD	39	47	41	40	50	78	76	63	113	139
<b>TOTALES</b>	<b>396</b>	<b>368</b>	<b>499</b>	<b>560</b>	<b>729</b>	<b>875</b>	<b>914</b>	<b>946</b>	<b>1.148</b>	<b>1.397</b>

## Total de Graduados de Magíster por Area del Conocimiento

Años 1999- 2008

AREA / AÑOS	1999	2000	2001	2002	2003	2004	2005	2006	2007	2008
AGROPECUARIA Y CIENCIAS DEL MAR	34	35	46	61	57	84	58	88	77	97
ARTE Y ARQUITECTURA	13	24	44	36	44	36	41	47	61	81
CIENCIAS NATURALES Y MATEMATICAS	102	101	100	96	116	105	126	118	187	250
CIENCIAS SOCIALES	486	509	755	791	1.042	1.234	1.198	1.336	1.302	1.539
DERECHO	44	27	33	26	21	37	29	21	38	60
HUMANIDADES	63	59	76	64	74	102	113	121	139	151
EDUCACION	174	139	162	220	241	262	263	327	346	420
TECNOLOGIA	90	105	196	123	165	267	256	307	392	437
SALUD	55	58	61	49	61	101	99	93	149	169
<b>TOTALES</b>	<b>1.061</b>	<b>1.057</b>	<b>1.473</b>	<b>1.466</b>	<b>1.821</b>	<b>2.228</b>	<b>2.183</b>	<b>2.458</b>	<b>2.691</b>	<b>3.204</b>

## Total de Mujeres Graduadas de Magíster por Area del Conocimiento

Años 1999- 2008

AREA / AÑOS	1999	2000	2001	2002	2003	2004	2005	2006	2007	2008
AGROPECUARIA Y CIENCIAS DEL MAR	9	7	15	13	15	31	14	31	28	36
ARTE Y ARQUITECTURA	6	12	19	14	19	17	17	15	23	34
CIENCIAS NATURALES Y MATEMATICAS	41	34	41	50	46	43	53	40	87	111
CIENCIAS SOCIALES	122	122	192	207	325	347	392	373	432	528
DERECHO	9	11	11	8	2	10	5	12	15	20
HUMANIDADES	38	26	38	33	36	43	61	60	58	79
EDUCACION	82	70	82	125	150	163	159	208	209	254
TECNOLOGIA	20	15	29	21	38	56	54	60	69	80
SALUD	39	44	39	38	47	70	67	58	102	122
<b>TOTALES</b>	<b>366</b>	<b>341</b>	<b>466</b>	<b>509</b>	<b>678</b>	<b>780</b>	<b>822</b>	<b>857</b>	<b>1.023</b>	<b>1.264</b>

## Total de Graduados de Doctorado por Area del Conocimiento

Años 1999- 2008

AREA / AÑOS	1999	2000	2001	2002	2003	2004	2005	2006	2007	2008
AGROPECUARIA Y CIENCIAS DEL MAR	-	-	-	2	-	3	-	11	17	28
ARTE Y ARQUITECTURA	-	-	-	-	-	-	-	-	-	-
CIENCIAS NATURALES Y MATEMATICAS	61	63	63	95	94	159	134	140	163	168
CIENCIAS SOCIALES	-	-	4	-	5	5	8	18	15	11
DERECHO	-	-	-	-	-	-	-	-	-	1
HUMANIDADES	6	8	8	18	17	24	18	23	33	42
EDUCACION	3	5	4	4	5	17	13	16	19	15
TECNOLOGIA	1	5	10	15	13	22	24	21	20	52
SALUD	4	7	3	13	10	14	25	20	20	35
<b>TOTALES</b>	<b>75</b>	<b>88</b>	<b>92</b>	<b>147</b>	<b>144</b>	<b>244</b>	<b>222</b>	<b>249</b>	<b>287</b>	<b>352</b>

## Total de Mujeres Graduadas de Doctorado por Area del Conocimiento

Años 1999- 2008

AREA / AÑOS	1999	2000	2001	2002	2003	2004	2005	2006	2007	2008
AGROPECUARIA Y CIENCIAS DEL MAR	-	-	-	1	-	-	-	4	9	14
ARTE Y ARQUITECTURA	-	-	-	-	-	-	-	-	-	-
CIENCIAS NATURALES Y MATEMATICAS	24	21	22	39	34	58	59	44	69	66
CIENCIAS SOCIALES	-	-	-	-	1	3	3	8	9	3
DERECHO	-	-	-	-	-	-	-	-	-	-
HUMANIDADES	4	2	5	4	7	14	8	12	14	14
EDUCACION	2	-	2	3	2	9	8	9	7	6
TECNOLOGIA	-	1	2	2	4	3	5	7	6	13
SALUD	-	3	2	2	3	8	9	5	11	17
<b>TOTALES</b>	<b>30</b>	<b>27</b>	<b>33</b>	<b>51</b>	<b>51</b>	<b>95</b>	<b>92</b>	<b>89</b>	<b>125</b>	<b>133</b>

# Matrícula Total de Postítulo por Universidad

Años 1999- 2008

UNIVERSIDAD / AÑOS	1999	1999	2000	2001	2002	2003	2004	2005	2007	2008
Universidad de Chile	525	401	1.026	1.379	1.180	1.452	1.480	1.592	1.668	1.595
Pontificia Universidad Católica de Chile	770	855	853	789	788	706	772	785	823	917
Universidad de Concepción	487	714	664	861	807	878	695	346	903	852
Pontificia Universidad Católica de Valparaíso	102	83	113	120	221	171	179	248	122	343
Universidad Técnica Federico Santa María	1.086	1.527	1.604	1.849	1.566	922	1.650	1.275	2.192	251
Universidad de Santiago de Chile	665	899	646	737	527	441	464	586	1.050	1.124
Universidad Austral de Chile	1.307	1.357	1.518	1.395	480	1.810	114	1.273	1.098	1.236
Universidad Católica del Norte (*)	2.631	2.607	3.158	2.527	2.586	2.588	1.634	2.285	1.871	2.420
Universidad de Valparaíso	305	473	484	662	515	354	856	694	598	669
Universidad de Antofagasta	530	172	330	313	400	183	90	98	230	339
Universidad de La Serena	71	72	126	214	206	134	207	288	221	366
Universidad del Bío-Bío	-	107	83	69	80	72	218	224	265	212
Universidad de La Frontera	602	326	490	514	331	196	141	107	89	122
Universidad de Magallanes	-	-	-	-	-	-	-	12	-	-
Universidad de Talca	11	-	53	11	-	-	-	-	-	31
Universidad de Atacama	283	-	16	7	53	30	-	-	-	-
Universidad de Tarapacá	110	126	39	22	-	60	77	114	183	109
Universidad Arturo Prat	23	20	-	-	-	-	-	117	42	90
Universidad Metropolitana de Ciencias de la Educación	350	475	453	575	566	466	393	271	198	165
Universidad de Playa Ancha de Ciencias de la Educación	220	301	145	213	195	130	130	99	35	114
Universidad Tecnológica Metropolitana	-	-	-	-	-	60	85	79	121	45
Universidad de Los Lagos	138	253	126	184	207	205	-	31	102	324
Universidad Católica del Maule	310	597	498	150	194	261	323	364	574	483
Universidad Católica de la Santísima Concepción	-	30	-	-	22	167	168	67	78	80
Universidad Católica de Temuco	299	346	306	291	271	596	551	621	919	719
<b>TOTALES</b>	<b>10.825</b>	<b>11.741</b>	<b>12.731</b>	<b>12.882</b>	<b>11.195</b>	<b>11.882</b>	<b>10.227</b>	<b>11.576</b>	<b>13.382</b>	<b>12.606</b>

(\*) Incluye Cursos a Distancia.

# Matrícula Total de Mujeres de Postítulo por Universidad

Años 1999- 2008

UNIVERSIDAD / AÑOS	1999	2000	2001	2002	2003	2004	2005	2006	2007	2008
Universidad de Chile	265	236	461	689	609	738	717	895	906	822
Pontificia Universidad Católica de Chile	434	513	506	455	461	404	493	466	510	571
Universidad de Concepción	302	533	427	606	644	642	547	175	587	514
Pontificia Universidad Católica de Valparaíso	68	42	59	81	123	106	104	180	93	228
Universidad Técnica Federico Santa María	191	229	264	336	260	208	277	193	360	28
Universidad de Santiago de Chile	338	420	272	292	245	170	224	239	513	617
Universidad Austral de Chile	979	1.004	1.099	1.027	270	1.289	79	904	745	836
Universidad Católica del Norte (*)	1.848	1.845	1.962	1.486	1.472	1.386	827	1.373	1.151	1.402
Universidad de Valparaíso	134	197	227	330	185	180	465	349	348	350
Universidad de Antofagasta	404	159	303	283	387	181	81	88	211	302
Universidad de La Serena	53	36	78	121	84	58	109	149	135	212
Universidad del Bío-Bío	-	31	29	17	47	55	104	125	175	150
Universidad de La Frontera	384	172	316	318	253	153	94	55	44	66
Universidad de Magallanes	11	-	-	-	-	-	-	6	-	-
Universidad de Talca	-	-	35	11	-	-	-	-	-	16
Universidad de Atacama	10	-	2	-	8	24	-	-	-	-
Universidad de Tarapacá	78	67	15	6	-	51	60	97	157	88
Universidad Arturo Prat	12	17	-	-	-	-	-	82	29	72
Universidad Metropolitana de Ciencias de la Educación	204	272	276	335	325	235	229	138	102	86
Universidad de Playa Ancha de Ciencias de la Educación	189	262	138	180	183	123	116	81	31	88
Universidad Tecnológica Metropolitana	-	-	-	-	-	30	14	35	95	22
Universidad de Los Lagos	66	129	73	86	68	62	-	26	79	282
Universidad Católica del Maule	220	364	283	104	131	177	218	286	388	260
Universidad Católica de la Santísima Concepción	-	20	-	-	21	136	150	64	73	76
Universidad Católica de Temuco	188	204	156	193	207	385	397	426	677	528
<b>TOTALES</b>	<b>6.378</b>	<b>6.752</b>	<b>6.981</b>	<b>6.956</b>	<b>5.983</b>	<b>6.793</b>	<b>5.305</b>	<b>6.432</b>	<b>7.409</b>	<b>7.616</b>

(\*) Incluye Cursos a Distancia.

## Matrícula Total de Postítulo por Area del Conocimiento

Años 1999- 2008

AREA / AÑOS	1999	2000	2001	2002	2003	2004	2005	2006	2007	2008
AGROPECUARIA Y CIENCIAS DEL MAR	44	98	116	59	98	260	88	184	185	211
ARTE Y ARQUITECTURA	169	220	154	269	239	182	221	188	181	117
CIENCIAS NATURALES Y MATEMATICAS	51	114	236	327	237	303	296	299	352	423
CIENCIAS SOCIALES	1.320	1.365	1.909	2.017	1.815	2.313	2.051	2.211	2.419	2.056
DERECHO	29	130	273	207	305	275	255	276	381	205
HUMANIDADES	363	313	315	256	303	336	209	328	445	267
EDUCACION	5.801	5.688	5.370	5.061	3.951	4.503	2.502	4.065	4.374	5.476
TECNOLOGIA	1.780	2.469	2.262	2.312	2.128	1.201	1.914	1.510	2.410	770
SALUD	1.268	1.344	2.096	2.374	2.119	2.509	2.691	2.515	2.635	3.081
<b>TOTALES</b>	<b>10.825</b>	<b>11.741</b>	<b>12.731</b>	<b>12.882</b>	<b>11.195</b>	<b>11.882</b>	<b>10.227</b>	<b>11.576</b>	<b>13.382</b>	<b>12.606</b>

## Matrícula Total de Mujeres de Postítulo por Area del Conocimiento

Años 1999- 2008

AREA / AÑOS	1999	2000	2001	2002	2003	2004	2005	2006	2007	2008
AGROPECUARIA Y CIENCIAS DEL MAR	18	29	27	21	25	51	24	72	43	63
ARTE Y ARQUITECTURA	125	152	81	186	159	130	158	123	133	76
CIENCIAS NATURALES Y MATEMATICAS	21	57	99	86	70	105	128	118	156	144
CIENCIAS SOCIALES	595	693	917	1.057	924	1.210	1.130	1.235	1.429	1.108
DERECHO	10	56	132	83	134	185	159	151	185	103
HUMANIDADES	224	197	141	152	160	193	126	197	269	159
EDUCACION	4.435	4.416	4.018	3.830	3.081	3.423	1.835	3.006	3.414	4.236
TECNOLOGIA	371	528	599	432	379	284	366	265	468	199
SALUD	579	624	967	1.109	1.051	1.212	1.379	1.265	1.312	1.528
<b>TOTALES</b>	<b>6.378</b>	<b>6.752</b>	<b>6.981</b>	<b>6.956</b>	<b>5.983</b>	<b>6.793</b>	<b>5.305</b>	<b>6.432</b>	<b>7.409</b>	<b>7.616</b>

## Total de Titulados de Postítulo por Universidad

Años 1999- 2008

UNIVERSIDAD / AÑOS	1999	2000	2001	2002	2003	2004	2005	2006	2007	2008
Universidad de Chile	362	432	433	456	411	470	445	506	429	549
Pontificia Universidad Católica de Chile	269	311	396	415	338	401	362	352	432	361
Universidad de Concepción	91	253	223	260	205	205	246	235	251	342
Pontificia Universidad Católica de Valparaíso	74	93	58	55	140	130	126	313	108	254
Universidad Técnica Federico Santa María	205	315	316	499	298	260	310	435	451	228
Universidad de Santiago de Chile	487	695	342	127	324	273	218	192	622	522
Universidad Austral de Chile	294	226	169	425	293	395	407	597	521	516
Universidad Católica del Norte (*)	375	556	741	588	697	704	344	376	1.088	471
Universidad de Valparaíso	108	138	242	149	129	312	437	495	423	441
Universidad de Antofagasta	149	169	107	85	53	62	179	135	-	150
Universidad de La Serena	59	9	51	55	103	43	32	127	76	93
Universidad del Bío-Bío	-	28	70	34	58	34	43	103	87	94
Universidad de La Frontera	292	267	213	33	105	52	49	33	15	35
Universidad de Magallanes	8	3	-	-	-	-	-	7	7	-
Universidad de Talca	19	-	8	12	-	-	-	-	-	7
Universidad de Atacama	132	196	220	323	129	218	-	-	-	-
Universidad de Tarapacá	74	76	24	25	8	1	4	3	1	66
Universidad Arturo Prat	46	-	-	-	-	-	-	-	1	-
Universidad Metropolitana de Ciencias de la Educación	50	82	83	93	98	95	114	67	67	20
Universidad de Playa Ancha de Ciencias de la Educación	127	258	185	139	192	127	172	111	110	59
Universidad Tecnológica Metropolitana	-	-	-	-	-	-	17	181	270	220
Universidad de Los Lagos	26	7	6	15	7	43	112	4	-	-
Universidad Católica del Maule	262	71	167	206	100	68	221	205	169	149
Universidad Católica de la Santísima Concepción	9	15	6	-	-	8	92	39	21	21
Universidad Católica de Temuco	122	165	57	79	100	235	199	326	183	336
<b>TOTALES</b>	<b>3.640</b>	<b>4.365</b>	<b>4.117</b>	<b>4.073</b>	<b>3.788</b>	<b>4.136</b>	<b>4.129</b>	<b>4.842</b>	<b>5.332</b>	<b>4.934</b>

(\*) Incluye Cursos a Distancia.

## Total de Mujeres Tituladas de Postítulo por Universidad

Años 1999- 2008

UNIVERSIDAD / AÑOS	1999	2000	2001	2002	2003	2004	2005	2006	2007	2008
Universidad de Chile	148	188	196	203	167	224	224	265	199	316
Pontificia Universidad Católica de Chile	157	169	228	237	186	239	226	207	276	222
Universidad de Concepción	33	124	119	190	137	129	153	135	181	243
Pontificia Universidad Católica de Valparaíso	37	57	32	28	85	65	84	198	47	184
Universidad Técnica Federico Santa María	43	57	71	126	66	45	62	67	74	25
Universidad de Santiago de Chile	233	357	118	58	158	94	93	90	287	228
Universidad Austral de Chile	172	155	112	329	212	251	277	427	383	358
Universidad Católica del Norte (*)	243	400	433	352	319	322	191	209	542	274
Universidad de Valparaíso	44	57	107	56	59	177	222	311	254	262
Universidad de Antofagasta	114	130	95	71	44	61	179	131	-	131
Universidad de La Serena	46	3	31	29	39	20	20	55	44	76
Universidad del Bío-Bío	-	2	21	11	20	18	11	60	56	58
Universidad de La Frontera	210	139	150	15	75	33	34	21	8	30
Universidad de Magallanes	8	3	-	-	-	-	-	4	4	-
Universidad de Talca	11	-	6	6	-	-	-	-	-	3
Universidad de Atacama	21	31	51	69	18	36	-	-	-	-
Universidad de Tarapacá	53	56	13	13	2	1	3	3	1	55
Universidad Arturo Prat	27	-	-	-	-	-	-	-	1	-
Universidad Metropolitana de Ciencias de la Educación	34	61	46	63	64	58	72	46	37	13
Universidad de Playa Ancha de Ciencias de la Educación	88	237	147	134	160	123	162	104	102	53
Universidad Tecnológica Metropolitana	-	-	-	-	-	-	17	130	195	156
Universidad de Los Lagos	16	4	-	9	4	4	13	1	-	-
Universidad Católica del Maule	163	37	128	125	71	31	156	159	136	117
Universidad Católica de la Santísima Concepción	4	13	6	-	-	7	75	35	21	21
Universidad Católica de Temuco	70	90	35	72	75	161	135	199	114	269
<b>TOTALES</b>	<b>1.975</b>	<b>2.370</b>	<b>2.145</b>	<b>2.196</b>	<b>1.961</b>	<b>2.099</b>	<b>2.409</b>	<b>2.857</b>	<b>2.962</b>	<b>3.094</b>

(\*) Incluye Cursos a Distancia.

## Total de Titulados de Postítulo por Area del Conocimiento

Años 1999- 2008

AREA / AÑOS	1999	2000	2001	2002	2003	2004	2005	2006	2007	2008
AGROPECUARIA Y CIENCIAS DEL MAR	41	63	43	24	39	97	146	77	61	86
ARTE Y ARQUITECTURA	25	56	182	78	94	100	59	30	28	50
CIENCIAS NATURALES Y MATEMATICAS	99	46	51	69	22	32	42	66	160	72
CIENCIAS SOCIALES	602	638	549	497	667	943	969	1.009	2.000	1.189
DERECHO	24	77	190	144	166	267	161	283	84	74
HUMANIDADES	29	81	51	112	128	156	110	102	82	160
EDUCACION	1.459	1.651	1.172	1.443	1.152	954	1.230	1.524	1.443	1.926
TECNOLOGIA	648	835	975	940	663	662	485	563	534	504
SALUD	713	918	904	766	857	925	927	1.188	940	873
<b>TOTALES</b>	<b>3.640</b>	<b>4.365</b>	<b>4.117</b>	<b>4.073</b>	<b>3.788</b>	<b>4.136</b>	<b>4.129</b>	<b>4.842</b>	<b>5.332</b>	<b>4.934</b>

## Total de Mujeres Tituladas de Postítulo por Area del Conocimiento

Años 1999- 2008

AREA / AÑOS	1999	2000	2001	2002	2003	2004	2005	2006	2007	2008
AGROPECUARIA Y CIENCIAS DEL MAR	19	24	10	10	12	16	24	22	18	33
ARTE Y ARQUITECTURA	18	42	98	44	44	72	49	25	23	38
CIENCIAS NATURALES Y MATEMATICAS	53	25	23	23	14	9	16	35	60	31
CIENCIAS SOCIALES	284	231	253	214	264	376	558	605	1.081	625
DERECHO	9	31	93	64	86	164	113	156	41	45
HUMANIDADES	24	68	43	70	51	108	53	64	44	107
EDUCACION	1.021	1.308	1.002	1.199	905	634	993	1.170	1.092	1.532
TECNOLOGIA	182	214	236	234	134	238	110	110	108	173
SALUD	365	427	387	338	451	482	493	670	495	510
<b>TOTALES</b>	<b>1.975</b>	<b>2.370</b>	<b>2.145</b>	<b>2.196</b>	<b>1.961</b>	<b>2.099</b>	<b>2.409</b>	<b>2.857</b>	<b>2.962</b>	<b>3.094</b>

# Personal Académico

Año 2008

## NUMERO DE ACADEMICOS Y NUMERO DE JORNADAS COMPLETAS EQUIVALENTES POR CATEGORIAS

UNIVERSIDAD / CATEGORIA	Doctorado		Magíster		Titulados		Otros		Total	
	Académicos	J.C.E.	Académicos	J.C.E.	Académicos	J.C.E.	Académicos	J.C.E.	Académicos	J.C.E.
Universidad de Chile	798	611	818	430	1.407	603	184	104	3.207	1.748
Pontificia Universidad Católica de Chile	1.443	1.171	711	361	574	229	4	1	2.732	1.762
Universidad de Concepción	523	503	368	317	630	393	22	21	1.543	1.234
Pontificia Universidad Católica de Valparaíso	256	190	331	159	651	193	-	-	1.238	542
Universidad Técnica Federico Santa María	141	119	216	123	342	150	129	49	828	441
Universidad de Santiago de Chile	349	295	402	215	1.034	315	115	27	1.900	852
Universidad Austral de Chile	262	259	149	141	398	304	46	40	855	744
Universidad Católica del Norte	157	148	210	152	460	176	-	-	827	476
Universidad de Valparaíso	125	102	255	172	780	330	29	16	1.189	620
Universidad de Antofagasta	128	92	258	139	494	163	-	-	880	394
Universidad de La Serena	73	68	117	82	356	140	43	10	589	300
Universidad del Bío-Bío	122	113	244	212	230	146	12	7	608	478
Universidad de La Frontera	121	110	189	142	381	165	2	1	693	418
Universidad de Magallanes	38	32	83	57	608	221	47	21	776	331
Universidad de Talca	152	145	174	149	54	41	-	-	380	335
Universidad de Atacama	26	26	38	37	104	94	3	3	171	160
Universidad de Tarapacá	60	68	165	137	90	65	-	-	315	270
Universidad Arturo Prat	39	34	286	146	533	165	22	5	880	350
Universidad Metropolitana de Ciencias de la Educación	49	41	147	125	185	128	24	18	405	312
Universidad de Playa Ancha de Ciencias de la Educación	59	49	168	137	299	167	11	5	537	358
Universidad Tecnológica Metropolitana	48	42	170	126	408	173	57	33	683	374
Universidad de Los Lagos	47	45	131	124	146	123	1	1	325	293
Universidad Católica del Maule	54	50	164	122	163	39	190	67	571	278
Universidad Católica de la Santísima Concepción	61	55	142	93	289	127	179	20	671	295
Universidad Católica de Temuco	46	43	78	71	422	202	17	14	563	330
<b>TOTALES</b>	<b>5.177</b>	<b>4.411</b>	<b>6.014</b>	<b>3.969</b>	<b>11.038</b>	<b>4.852</b>	<b>1.137</b>	<b>463</b>	<b>23.366</b>	<b>13.695</b>

## Personal Académico Años 1999- 2008

Categoría: Doctorado

NUMERO DE JORNADAS COMPLETAS EQUIVALENTES

UNIVERSIDAD / AÑOS	1999	2000	2001	2002	2003	2004	2005	2006	2007	2008
Universidad de Chile	332	454	448	473	501	511	524	523	579	611
Pontificia Universidad Católica de Chile	458	461	512	823	894	959	1.010	1.044	1.069	1.171
Universidad de Concepción	286	308	314	330	350	390	422	445	469	503
Pontificia Universidad Católica de Valparaíso	139	125	122	118	135	140	175	188	183	190
Universidad Técnica Federico Santa María	74	78	84	90	90	101	99	101	103	119
Universidad de Santiago de Chile	214	241	243	223	264	269	244	245	254	295
Universidad Austral de Chile	157	149	153	151	171	178	192	213	228	259
Universidad Católica del Norte	65	68	74	80	84	113	128	131	139	148
Universidad de Valparaíso	35	39	41	46	52	56	63	77	88	102
Universidad de Antofagasta	46	48	51	58	64	76	81	85	88	92
Universidad de La Serena	52	55	56	57	63	63	67	64	64	68
Universidad del Bío-Bío	40	46	47	49	50	59	73	80	95	113
Universidad de La Frontera	55	62	64	70	74	71	81	88	94	110
Universidad de Magallanes	13	13	17	16	19	21	23	24	28	32
Universidad de Talca	76	75	99	98	101	101	94	109	116	145
Universidad de Atacama	22	22	26	19	14	17	19	21	24	26
Universidad de Tarapacá	22	22	42	45	56	56	60	61	68	68
Universidad Arturo Prat	11	13	17	25	25	24	25	30	33	34
Universidad Metropolitana de Ciencias de la Educación	38	33	39	33	37	40	42	40	40	41
Universidad de Playa Ancha de Ciencias de la Educación	33	33	40	41	45	45	47	41	46	49
Universidad Tecnológica Metropolitana	24	23	25	27	33	37	39	42	48	42
Universidad de Los Lagos	14	14	17	19	21	28	30	40	41	45
Universidad Católica del Maule	14	23	13	15	20	26	35	42	48	50
Universidad Católica de la Santísima Concepción	27	26	28	34	31	46	40	39	48	55
Universidad Católica de Temuco	17	16	25	31	35	37	27	31	38	43
<b>TOTALES</b>	<b>2.264</b>	<b>2.447</b>	<b>2.597</b>	<b>2.971</b>	<b>3.229</b>	<b>3.464</b>	<b>3.640</b>	<b>3.804</b>	<b>4.031</b>	<b>4.411</b>

## Personal Académico Años 1999- 2008

Categoría: Magíster

NUMERO DE JORNADAS COMPLETAS EQUIVALENTES

UNIVERSIDAD / AÑOS	1999	2000	2001	2002	2003	2004	2005	2006	2007	2008
Universidad de Chile	277	381	386	419	451	436	460	465	442	430
Pontificia Universidad Católica de Chile	600	628	628	367	382	364	354	367	369	361
Universidad de Concepción	255	251	263	272	290	301	300	312	314	317
Pontificia Universidad Católica de Valparaíso	172	158	152	151	147	158	156	162	158	159
Universidad Técnica Federico Santa María	61	60	69	84	84	92	60	58	102	123
Universidad de Santiago de Chile	247	240	240	219	269	241	222	219	221	215
Universidad Austral de Chile	161	161	157	162	150	148	141	137	136	141
Universidad Católica del Norte	89	89	88	96	89	99	107	116	120	152
Universidad de Valparaíso	69	73	84	91	99	108	127	150	163	172
Universidad de Antofagasta	70	76	79	87	109	97	96	102	132	139
Universidad de La Serena	66	72	73	76	79	78	88	79	86	82
Universidad del Bío-Bío	117	134	147	154	163	172	184	192	203	212
Universidad de La Frontera	112	108	112	122	141	145	147	148	146	142
Universidad de Magallanes	33	37	46	46	54	53	51	46	51	57
Universidad de Talca	57	65	81	85	96	93	90	94	105	149
Universidad de Atacama	19	20	25	23	25	28	30	30	32	37
Universidad de Tarapacá	106	107	102	102	100	97	107	117	125	137
Universidad Arturo Prat	42	38	77	79	85	89	81	80	99	146
Universidad Metropolitana de Ciencias de la Educación	154	124	154	125	118	138	139	132	126	125
Universidad de Playa Ancha de Ciencias de la Educación	65	70	75	93	106	106	120	125	121	137
Universidad Tecnológica Metropolitana	68	75	80	120	132	138	136	129	137	126
Universidad de Los Lagos	51	56	58	71	83	90	106	120	127	124
Universidad Católica del Maule	50	75	52	56	67	78	89	99	116	122
Universidad Católica de la Santísima Concepción	33	45	50	51	60	58	92	89	92	93
Universidad Católica de Temuco	43	44	39	52	53	75	89	88	80	71
<b>TOTALES</b>	<b>3.017</b>	<b>3.187</b>	<b>3.317</b>	<b>3.203</b>	<b>3.432</b>	<b>3.482</b>	<b>3.572</b>	<b>3.656</b>	<b>3.803</b>	<b>3.969</b>

## Personal Académico Años 1999- 2008

Categoría: Titulados y Otros

NUMERO DE JORNADAS COMPLETAS EQUIVALENTES

UNIVERSIDAD / AÑOS	1999	2000	2001	2002	2003	2004	2005	2006	2007	2008
Universidad de Chile	998	802	821	766	736	771	759	773	696	707
Pontificia Universidad Católica de Chile	197	216	185	207	181	201	222	231	255	230
Universidad de Concepción	566	544	523	517	484	456	435	431	416	414
Pontificia Universidad Católica de Valparaíso	186	167	154	160	163	183	166	160	182	193
Universidad Técnica Federico Santa María	196	198	197	191	192	190	312	316	191	199
Universidad de Santiago de Chile	393	373	397	407	378	371	368	368	373	342
Universidad Austral de Chile	301	312	296	301	301	281	252	312	332	344
Universidad Católica del Norte	115	112	118	167	166	183	180	167	164	176
Universidad de Valparaíso	308	298	281	284	276	285	300	322	354	346
Universidad de Antofagasta	199	204	215	215	235	250	237	189	161	163
Universidad de La Serena	142	138	144	140	169	165	164	128	166	150
Universidad del Bío-Bío	229	218	204	195	184	169	164	168	171	153
Universidad de La Frontera	247	246	263	256	226	213	184	174	167	166
Universidad de Magallanes	100	98	198	146	213	239	287	181	162	242
Universidad de Talca	30	44	50	62	42	38	39	33	36	41
Universidad de Atacama	104	117	122	115	91	103	99	106	102	97
Universidad de Tarapacá	114	111	97	101	84	108	94	95	90	65
Universidad Arturo Prat	127	134	95	101	117	118	192	198	175	170
Universidad Metropolitana de Ciencias de la Educación	155	151	150	137	134	164	164	154	140	146
Universidad de Playa Ancha de Ciencias de la Educación	185	217	217	228	231	229	222	205	175	172
Universidad Tecnológica Metropolitana	282	276	257	325	229	250	219	199	218	206
Universidad de Los Lagos	123	140	144	135	132	125	123	110	138	124
Universidad Católica del Maule	96	276	124	109	100	104	93	91	102	106
Universidad Católica de la Santísima Concepción	106	130	149	175	183	180	153	145	139	147
Universidad Católica de Temuco	151	157	138	147	146	114	160	156	196	216
<b>TOTALES</b>	<b>5.650</b>	<b>5.679</b>	<b>5.539</b>	<b>5.587</b>	<b>5.393</b>	<b>5.490</b>	<b>5.588</b>	<b>5.412</b>	<b>5.301</b>	<b>5.315</b>

# Personal Académico Años 1999- 2008

Totales

NUMERO DE JORNADAS COMPLETAS EQUIVALENTES

UNIVERSIDAD / AÑOS	1999	2000	2001	2002	2003	2004	2005	2006	2007	2008
Universidad de Chile	1.607	1.637	1.655	1.658	1.688	1.718	1.743	1.761	1.717	1.748
Pontificia Universidad Católica de Chile	1.255	1.305	1.325	1.397	1.457	1.524	1.586	1.642	1.693	1.762
Universidad de Concepción	1.107	1.103	1.100	1.119	1.124	1.147	1.157	1.188	1.199	1.234
Pontificia Universidad Católica de Valparaíso	497	450	428	429	445	481	497	510	523	542
Universidad Técnica Federico Santa María	331	336	350	365	366	383	471	475	396	441
Universidad de Santiago de Chile	854	854	880	849	911	881	834	832	848	852
Universidad Austral de Chile	619	622	606	614	622	607	585	662	696	744
Universidad Católica del Norte	269	269	280	343	339	395	415	414	423	476
Universidad de Valparaíso	412	410	406	421	427	449	490	549	605	620
Universidad de Antofagasta	315	328	345	360	408	423	414	376	381	394
Universidad de La Serena	260	265	273	273	311	306	319	271	316	300
Universidad del Bío-Bío	386	398	398	398	397	400	421	440	469	478
Universidad de La Frontera	414	416	439	448	441	429	412	410	407	418
Universidad de Magallanes	146	148	261	208	286	313	361	251	241	331
Universidad de Talca	163	184	230	245	239	232	223	236	257	335
Universidad de Atacama	145	159	173	157	130	148	148	157	158	160
Universidad de Tarapacá	242	240	241	248	240	261	261	273	283	270
Universidad Arturo Prat	180	185	189	205	227	231	298	308	307	350
Universidad Metropolitana de Ciencias de la Educación	347	308	343	295	289	342	345	326	306	312
Universidad de Playa Ancha de Ciencias de la Educación	283	320	332	362	382	380	389	371	342	358
Universidad Tecnológica Metropolitana	374	374	362	472	394	425	394	370	403	374
Universidad de Los Lagos	188	210	219	225	236	243	259	270	306	293
Universidad Católica del Maule	160	374	189	180	187	208	217	232	266	278
Universidad Católica de la Santísima Concepción	166	201	227	260	274	284	285	273	279	295
Universidad Católica de Temuco	211	217	202	230	234	226	276	275	314	330
<b>TOTALES</b>	<b>10.931</b>	<b>11.313</b>	<b>11.453</b>	<b>11.761</b>	<b>12.054</b>	<b>12.436</b>	<b>12.800</b>	<b>12.872</b>	<b>13.135</b>	<b>13.695</b>

# Personal No Académico Por Universidad

Años 2006-2008

UNIVERSIDAD / NUMERO DE PERSONA	CON TITULO PROFESIONAL			SIN TITULO PROFESIONAL			PERSONAL DE SERVICIO			TOTAL		
	Año 2006	Año 2007	Año 2008	Año 2006	Año 2007	Año 2008	Año 2006	Año 2007	Año 2008	Año 2006	Año 2007	Año 2008
Universidad de Chile	1.428	1.544	1.481	3.309	3.319	3.348	1.827	1.969	2.069	6.564	6.832	6.898
Pontificia Universidad Católica de Chile	547	616	647	1.080	1.026	1.052	353	331	327	1.980	1.973	2.026
Universidad de Concepción	376	373	442	651	673	717	541	584	603	1.568	1.630	1.762
Pontificia Universidad Católica de Valparaíso	180	188	213	364	371	389	275	270	279	819	829	881
Universidad Técnica Federico Santa María	223	523	302	302	107	359	126	136	141	651	766	802
Universidad de Santiago de Chile	321	373	383	798	814	828	160	164	166	1.279	1.351	1.377
Universidad Austral de Chile	208	219	255	523	569	374	236	312	473	967	1.100	1.102
Universidad Católica del Norte	135	142	147	349	361	376	60	50	43	544	553	566
Universidad de Valparaíso	112	137	116	415	447	444	171	186	182	698	770	742
Universidad de Antofagasta	69	80	84	164	168	166	124	116	110	357	364	360
Universidad de La Serena	230	136	136	163	174	174	265	341	341	658	651	651
Universidad del Bío-Bío	185	199	411	286	294	89	130	123	120	601	616	620
Universidad de La Frontera	143	234	281	253	244	253	169	173	175	565	651	709
Universidad de Magallanes	68	105	66	97	64	94	115	94	107	280	263	267
Universidad de Talca	62	143	161	132	95	99	34	33	36	228	271	296
Universidad de Atacama	67	74	72	93	87	82	54	54	57	214	215	211
Universidad de Tarapacá	105	138	140	174	148	148	110	120	118	389	406	406
Universidad Arturo Prat	113	147	269	170	204	150	104	142	134	387	493	553
Universidad Metropolitana de Ciencias de la Educación	79	72	73	216	212	217	157	151	153	452	435	443
Universidad de Playa Ancha de Ciencias de la Educación	96	95	82	269	248	236	124	96	91	489	439	409
Universidad Tecnológica Metropolitana	102	81	75	322	355	338	61	62	62	485	498	475
Universidad de Los Lagos	122	138	154	240	276	278	72	73	76	434	487	508
Universidad Católica del Maule	90	89	83	180	195	173	50	52	54	320	336	310
Universidad Católica de la Santísima Concepción	98	112	131	95	104	126	113	114	156	306	330	413
Universidad Católica de Temuco	90	185	101	123	88	141	43	50	47	256	323	289
<b>TOTALES</b>	<b>5.249</b>	<b>6.143</b>	<b>6.305</b>	<b>10.768</b>	<b>10.643</b>	<b>10.651</b>	<b>5.474</b>	<b>5.796</b>	<b>6.120</b>	<b>21.491</b>	<b>22.582</b>	<b>23.076</b>

## Ingresos Totales por Universidad según Balance de Ejecución Presupuestaria

Años 2006 - 2008

(Valores en miles de pesos de cada Año)

UNIVERSIDAD / AÑOS	2006	2007	2008
Universidad de Chile	243.136.012	275.582.480	319.062.767
Pontificia Universidad Católica de Chile	209.830.644	240.156.803	279.300.559
Universidad de Concepción	79.077.850	90.244.840	101.011.030
Pontificia Universidad Católica de Valparaíso	46.623.217	59.369.854	62.954.395
Universidad Técnica Federico Santa María	37.931.953	44.944.772	53.041.066
Universidad de Santiago de Chile	67.741.086	74.876.847	80.650.204
Universidad Austral de Chile	31.990.937	32.435.739	48.784.344
Universidad Católica del Norte	32.858.029	33.284.264	38.031.912
Universidad de Valparaíso	46.201.278	37.104.526	39.650.208
Universidad de Antofagasta	17.500.803	19.344.592	19.972.906
Universidad de La Serena	15.884.662	16.987.505	20.138.928
Universidad del Bío-Bío	34.303.572	37.698.440	36.784.740
Universidad de La Frontera	29.311.903	33.610.792	38.095.580
Universidad de Magallanes	15.557.759	15.273.713	16.245.185
Universidad de Talca	23.828.915	26.703.179	28.679.528
Universidad de Atacama (*)	9.403.145	8.393.925	11.415.038
Universidad de Tarapacá	25.349.723	28.480.021	34.135.146
Universidad Arturo Prat	31.739.216	38.306.789	37.499.454
Universidad Metropolitana de Ciencias de la Educación	17.632.271	17.668.235	12.133.571
Universidad de Playa Ancha de Ciencias de la Educación	19.406.914	20.564.081	21.611.207
Universidad Tecnológica Metropolitana	37.302.295	42.862.633	33.425.516
Universidad de Los Lagos	28.312.055	28.756.297	29.337.949
Universidad Católica del Maule	13.885.925	14.999.421	19.224.875
Universidad Católica de la Santísima Concepción	16.480.277	27.154.489	29.174.021
Universidad Católica de Temuco	15.137.466	17.930.285	24.656.207
<b>TOTALES</b>	<b>1.146.427.907</b>	<b>1.282.734.522</b>	<b>1.435.016.336</b>

(\*) Valores Ingresos año 2006 modificados por la Universidad.

# Financiamiento Fiscal por Universidad según Balance de Ejecución Presupuestaria

Años 2006 - 2008

(Valores en miles de pesos de cada Año)

UNIVERSIDAD / AÑOS	2006	2007	2008
Universidad de Chile	28.464.244	29.667.119	31.544.285
Pontificia Universidad Católica de Chile	24.435.559	27.049.464	28.693.897
Universidad de Concepción	21.278.540	23.579.390	28.417.090
Pontificia Universidad Católica de Valparaíso	16.129.055	16.660.645	20.639.545
Universidad Técnica Federico Santa María	12.720.648	14.574.840	16.482.852
Universidad de Santiago de Chile	12.866.011	13.597.298	15.419.405
Universidad Austral de Chile	15.055.357	15.479.800	18.017.472
Universidad Católica del Norte	8.121.803	8.829.855	9.745.691
Universidad de Valparaíso	3.451.532	3.342.131	3.442.660
Universidad de Antofagasta	5.270.815	5.553.130	6.178.307
Universidad de La Serena	3.867.743	4.037.822	4.564.118
Universidad del Bío-Bío	4.696.889	5.246.088	5.498.860
Universidad de La Frontera	2.080.605	3.082.520	3.523.061
Universidad de Magallanes	2.226.172	2.418.028	2.619.206
Universidad de Talca	7.108.255	7.556.789	8.842.009
Universidad de Atacama	1.716.732	1.843.719	2.036.522
Universidad de Tarapacá	7.673.649	8.777.685	9.751.837
Universidad Arturo Prat	3.637.821	4.181.971	4.283.990
Universidad Metropolitana de Ciencias de la Educación	5.844.812	6.076.267	6.383.356
Universidad de Playa Ancha de Ciencias de la Educación	1.589.344	1.443.338	1.599.700
Universidad Tecnológica Metropolitana	2.080.954	2.135.962	2.155.972
Universidad de Los Lagos	1.722.866	1.803.686	1.907.869
Universidad Católica del Maule	1.467.796	1.737.398	1.943.111
Universidad Católica de la Santísima Concepción	4.000.972	5.016.622	3.194.562
Universidad Católica de Temuco	1.171.551	1.135.205	1.346.069
<b>TOTALES</b>	<b>198.679.725</b>	<b>214.826.772</b>	<b>238.231.446</b>

## Matrícula Total de Primer Año de Pregrado por Area del Conocimiento

Sexenio 1999 - 2004

AREA / AÑOS	1999	2000	2001	2002	2003	2004
AGROPECUARIA Y CIENCIAS DEL MAR	2.846	3.045	2.992	3.001	3.010	2.457
ARTE Y ARQUITECTURA	2.571	2.640	2.742	2.879	3.113	3.017
CIENCIAS NATURALES Y MATEMATICAS	3.134	3.040	2.969	3.246	3.392	3.493
CIENCIAS SOCIALES	8.528	8.491	8.837	9.208	9.157	10.176
DERECHO	2.065	2.134	2.194	2.268	2.104	2.181
HUMANIDADES	1.027	1.110	1.149	1.233	1.230	1.247
EDUCACION	7.456	8.560	7.707	7.997	8.889	9.074
TECNOLOGIA	15.349	15.558	15.889	16.674	16.744	14.505
SALUD	4.001	4.012	4.091	4.227	4.651	5.130
<b>TOTALES</b>	<b>46.977</b>	<b>48.590</b>	<b>48.570</b>	<b>50.733</b>	<b>52.290</b>	<b>51.280</b>

## Total de Titulados de Pregrado por Area del Conocimiento

Sexenio 2003 - 2008

AREA / AÑOS	2003	2004	2005	2006	2007	2008
AGROPECUARIA Y CIENCIAS DEL MAR	1.379	1.461	1.443	1.440	1.595	1.598
ARTE Y ARQUITECTURA	846	1.131	1.318	1.307	1.362	1.437
CIENCIAS NATURALES Y MATEMATICAS	849	1.129	1.247	1.351	1.393	1.637
CIENCIAS SOCIALES	5.429	5.972	6.132	6.035	6.181	6.560
DERECHO	629	816	834	902	1.009	1.078
HUMANIDADES	684	717	754	729	615	793
EDUCACION	5.790	5.646	6.303	6.193	6.609	7.506
TECNOLOGIA	6.510	6.992	7.350	7.969	7.337	7.592
SALUD	2.947	2.933	3.353	3.693	3.700	3.823
<b>TOTALES</b>	<b>25.063</b>	<b>26.797</b>	<b>28.734</b>	<b>29.619</b>	<b>29.801</b>	<b>32.024</b>

# H. Consejo de Rectores de las Universidades Chilenas

---



Universidad de Chile



Pontificia Universidad Católica de Chile



Universidad de Concepción



Pontificia Universidad Católica de Valparaíso



UNIVERSIDAD TECNICA  
FEDERICO SANTA MARIA



Universidad de Santiago de Chile



Universidad Austral de Chile



Universidad Católica del Norte



UNIVERSIDAD  
DE  
VALPARAISO  
CHILE



UA  
Universidad  
de Antofagasta



Universidad de La Serena



UNIVERSIDAD DEL BÍO-BÍO



Universidad de La Frontera



Universidad de Magallanes



UNIVERSIDAD DE  
TALCA



Universidad de Atacama



UNIVERSIDAD  
DE TARAPACA  
ARICA - CHILE



Universidad Arturo Prat



Universidad Metropolitana de  
Ciencias de la Educación



UNIVERSIDAD  
DE PLAYA ANCHA  
DE CIENCIAS DE LA EDUCACION  
VALPARAISO



Universidad Tecnológica Metropolitana



Universidad de Los Lagos



UNIVERSIDAD CATOLICA  
DEL MAULE



Universidad Católica de la  
Santísima Concepción



Universidad Católica de Temuco