

**CONSEJO DE RECTORES
UNIVERSIDADES CHILENAS**

2 0 0 9

ANUARIO ESTADISTICO



**CONSEJO DE RECTORES
UNIVERSIDADES CHILENAS**

2 0 0 9

ANUARIO ESTADISTICO

ANUARIO ESTADISTICO 2009

Editado por la Secretaría General del H. Consejo de Rectores de las Universidades Chilenas

Avenida Libertador Bernardo O'Higgins 1371, Piso 4º, Casilla 14798

Santiago, Chile

Teléfono (56-2) 696 4286, Fax (56-2) 698 8436

e-mail: cruch@cruch.cl • <http://www.cruch.cl> • www.consejodirectores.cl

Portada Anuario 2009

"Proclamación y Jura de la Independencia de Chile" (12 de febrero 1818)

Pintado en 1945

Autor: Pedro Subercaseaux Errázuriz

ISSN - 0716 - 0585

Representante Legal: Secretario General del H. Consejo de Rectores de las Universidades Chilenas

Impreso: Imprenta Italiana Ltda.

Teléfono (56-2) 773 9168, Fax (56-2) 773 9387

e-mail: icannoni@imprentaitaliana.cl

Alcérreca 1480 - Quinta Normal, Santiago, Chile

Presentación	11
Recuento Histórico	13
Introducción	20
Cuadros Resúmenes - Año 2009	25
Matrícula Total por Universidad según Región	27
Matrícula Total de Pregrado por Universidad según Región	28
Matrícula Total de Magíster por Universidad según Región	29
Matrícula Total de Doctorado por Universidad según Región	30
Matrícula Total de Postítulo por Universidad según Región	31
Total de Vacantes de Pregrado por Universidad según Región	32
Pregrado - Año 2009	
Resumen de Matrícula y Vacantes de Pregrado por Universidad	33
Matrícula Total de Primer Año de Pregrado por Universidad según Área del Conocimiento	34
Matrícula Total de Primer Año de Mujeres de Pregrado por Universidad según Área del Conocimiento	35
Matrícula Total de Pregrado por Universidad según Área del Conocimiento	36
Matrícula Total de Mujeres de Pregrado por Universidad según Área del Conocimiento	37
Total de Vacantes de Pregrado por Universidad según Área del Conocimiento	38
Total de Titulados de Pregrado por Universidad según Área del Conocimiento	39
Total de Mujeres Tituladas de Pregrado por Universidad según Área del Conocimiento	40
Magíster - Año 2009	
Resumen de Matrícula de Programas de Magíster por Universidad	41
Matrícula Total de Primer Año de Programas de Magíster por Universidad según Área del Conocimiento	42
Matrícula Total de Primer Año de Mujeres de Programas de Magíster por Universidad según Área del Conocimiento	43
Matrícula Total de Programas de Magíster por Universidad según Área del Conocimiento	44
Matrícula Total de Mujeres de Programas de Magíster por Universidad según Área del Conocimiento	45
Total de Graduados de Programas de Magíster por Universidad según Área del Conocimiento	46
Total de Mujeres Graduadas de Programas de Magíster por Universidad según Área del Conocimiento	47

Doctorado - Año 2009

Resumen de Matrícula de Programas de Doctorado por Universidad	48
Matrícula Total de Primer Año de Programas de Doctorado por Universidad según Área del Conocimiento	49
Matrícula Total de Primer Año de Mujeres de Programas de Doctorado por Universidad según Área del Conocimiento	50
Matrícula Total de Programas de Doctorado por Universidad según Área del Conocimiento	51
Matrícula Total de Mujeres de Programas de Doctorado por Universidad según Área del Conocimiento	52
Total de Graduados de Programas de Doctorado por Universidad según Área del Conocimiento	53
Total de Mujeres Graduadas de Programas de Doctorado por Universidad según Área del Conocimiento	54

Postítulo - Año 2009

Resumen de Matrícula de Postítulo por Universidad	55
Matrícula Total de Primer Año de Postítulo por Universidad según Área del Conocimiento	56
Matrícula Total de Primer Año de Mujeres de Postítulo por Universidad según Área del Conocimiento	57
Matrícula Total de Postítulo por Universidad según Área del Conocimiento	58
Matrícula Total de Mujeres de Postítulo por Universidad según Área del Conocimiento	59
Total de Titulados de Postítulo por Universidad según Área del Conocimiento	60
Total de Mujeres Tituladas de Postítulo por Universidad según Área del Conocimiento	61

Clasificación Internacional Normalizada de la Educación (CINE-UNESCO)

Definiciones	65
<i>Nivel Técnico</i>	66
Vacantes y Matrícula según Programa CINE (2009)	67
Egresados y Titulados según Programa CINE (2009)	68
<i>Nivel Profesional</i>	69
Vacantes y Matrícula según Programa CINE (2009)	70
Egresados y Titulados según Programa CINE (2009)	71
<i>Nivel Postítulo</i>	72
Matrícula según Programa CINE (2009)	73
Egresados y Titulados según Programa CINE (2009)	74
<i>Nivel Postgrado</i>	75
Matrícula según Programa CINE (2009)	76
Egresados y Titulados según Programa CINE (2009)	77

Cuadros Estadísticos por Universidad

Vacantes y Matrículas; Egresados y Titulados por Carrera o Programas según Área del Conocimiento y Nivel de Estudio, Desagregadas por Género - Año 2009	79
Universidad de Chile	81
Pregrado	83
Magíster	89
Doctorado	95
Postítulo	97
Personal	103
Balance de Ejecución Presupuestaria	104
Pontificia Universidad Católica de Chile	107
Pregrado	109
Magíster	113
Doctorado	117
Postítulo	119
Personal	125
Balance de Ejecución Presupuestaria	126
Universidad de Concepción	129
Pregrado	131
Magíster	139
Doctorado	143
Postítulo	145
Personal	155
Balance de Ejecución Presupuestaria	156
Pontificia Universidad Católica de Valparaíso	159
Pregrado	161
Magíster	165
Doctorado	167
Postítulo	168
Personal	171
Balance de Ejecución Presupuestaria	172

Universidad Técnica Federico Santa María	175
Pregrado	177
Magíster	184
Doctorado	185
Postítulo	185
Personal	187
Balance de Ejecución Presupuestaria	188
Universidad de Santiago de Chile	191
Pregrado	193
Magíster	199
Doctorado	201
Postítulo	202
Personal	205
Balance de Ejecución Presupuestaria	206
Universidad Austral de Chile	209
Pregrado	211
Magíster	217
Doctorado	219
Postítulo	220
Personal	225
Balance de Ejecución Presupuestaria	226
Universidad Católica del Norte	229
Pregrado	231
Magíster	235
Doctorado	237
Postítulo	238
Personal	243
Balance de Ejecución Presupuestaria	244

Universidad de Valparaíso	247
Pregrado	249
Magíster	256
Doctorado	259
Postítulo	259
Personal	267
Balance de Ejecución Presupuestaria	268
Universidad de Antofagasta	271
Pregrado	273
Magíster	276
Doctorado	277
Postítulo	278
Personal	279
Balance de Ejecución Presupuestaria	280
Universidad de La Serena	283
Pregrado	285
Magíster	288
Doctorado	289
Postítulo	289
Personal	291
Balance de Ejecución Presupuestaria	292
Universidad del Bío-Bío	295
Pregrado	297
Magíster	300
Doctorado	302
Postítulo	303
Personal	305
Balance de Ejecución Presupuestaria	306

Universidad de La Frontera	309
Pregrado	311
Magíster	314
Doctorado	316
Postítulo	317
Personal	319
Balance de Ejecución Presupuestaria	320
Universidad de Magallanes	323
Pregrado	325
Magíster	330
Postítulo	330
Personal	331
Balance de Ejecución Presupuestaria	332
Universidad de Talca	335
Pregrado	337
Magíster	339
Doctorado	341
Postítulo	342
Personal	343
Balance de Ejecución Presupuestaria	344
Universidad de Atacama	347
Pregrado	349
Postítulo	352
Personal	353
Balance de Ejecución Presupuestaria	354
Universidad de Tarapacá	357
Pregrado	359
Magíster	366
Doctorado	368
Postítulo	369
Personal	371
Balance de Ejecución Presupuestaria	372

Universidad Arturo Prat	375
Pregrado	377
Magíster	402
Doctorado	404
Postítulo	405
Personal	407
Balance de Ejecución Presupuestaria	408
Universidad Metropolitana de Ciencias de la Educación	411
Pregrado	413
Magíster	416
Doctorado	417
Postítulo	417
Personal	419
Balance de Ejecución Presupuestaria	420
Universidad de Playa Ancha de Ciencias de la Educación	423
Pregrado	425
Magíster	429
Doctorado	430
Postítulo	431
Personal	433
Balance de Ejecución Presupuestaria	434
Universidad Tecnológica Metropolitana	437
Pregrado	439
Magíster	444
Postítulo	445
Personal	447
Balance de Ejecución Presupuestaria	448

Universidad de Los Lagos	451
Pregrado	453
Magíster	456
Posfítulo	458
Personal	459
Balance de Ejecución Presupuestaria	460
Universidad Católica del Maule	463
Pregrado	465
Magíster	467
Posfítulo	468
Personal	471
Balance de Ejecución Presupuestaria	472
Universidad Católica de la Santísima Concepción	475
Pregrado	477
Magíster	479
Posfítulo	480
Personal	481
Balance de Ejecución Presupuestaria	482
Universidad Católica de Temuco	485
Pregrado	487
Magíster	490
Posfítulo	491
Personal	493
Balance de Ejecución Presupuestaria	494

Cuadros Anexos	497
Matrícula Total de Pregrado por Universidad (2000-2009)	499
Matrícula Total de Mujeres de Pregrado por Universidad (2000-2009)	500
Matrícula Total de Pregrado por Área del Conocimiento (2000-2009)	501
Matrícula Total de Mujeres de Pregrado por Área del Conocimiento (2000-2009)	501
Total de Titulados de Pregrado por Universidad (2000-2009)	502
Total de Mujeres Tituladas de Pregrado por Universidad (2000-2009)	503
Total de Titulados de Pregrado por Área del Conocimiento (2000-2009)	504
Total de Mujeres Tituladas de Pregrado por Área del Conocimiento (2000-2009)	504
Matrícula Total de Postgrado por Universidad (2000-2009)	505
Matrícula Total de Magíster por Universidad (2000-2009)	506
Matrícula Total de Mujeres de Magíster por Universidad (2000-2009)	507
Matrícula Total de Doctorado por Universidad (2000-2009)	508
Matrícula Total de Mujeres de Doctorado por Universidad (2000-2009)	509
Matrícula Total de Postgrado por Área del Conocimiento (2000-2009)	510
Matrícula Total de Magíster por Área del Conocimiento (2000-2009)	510
Matrícula Total de Mujeres de Magíster por Área del Conocimiento (2000-2009)	511
Matrícula Total de Doctorado por Área del Conocimiento (2000-2009)	511
Matrícula Total de Mujeres de Doctorado por Área del Conocimiento (2000-2009)	512
Total de Graduados de Postgrado por Universidad (2000-2009)	513
Total de Graduados de Magíster por Universidad (2000-2009)	514
Total de Mujeres Graduadas de Magíster por Universidad (2000-2009)	515
Total de Graduados de Doctorado por Universidad (2000-2009)	516
Total de Mujeres Graduadas de Doctorado por Universidad (2000-2009)	517
Total de Graduados de Postgrado por Área del Conocimiento (2000-2009)	518
Total de Mujeres Graduadas de Postgrado por Área del Conocimiento (2000-2009)	518
Total de Graduados de Magíster por Área del Conocimiento (2000-2009)	519
Total de Mujeres Graduadas de Magíster por Área del Conocimiento (2000-2009)	519
Total de Graduados de Doctorado por Área del Conocimiento (2000-2009)	520

Total de Mujeres Graduadas de Doctorado por Área del Conocimiento (2000-2009)	520
Matrícula Total de Postítulo por Universidad (2000-2009)	521
Matrícula Total de Mujeres de Postítulo por Universidad (2000-2009)	522
Matrícula Total de Postítulo por Área del Conocimiento (2000-2009)	523
Matrícula Total de Mujeres de Postítulo por Área del Conocimiento (2000-2009)	523
Total de Titulados de Postítulo por Universidad (2000-2009)	524
Total de Mujeres Tituladas de Postítulo por Universidad (2000-2009)	525
Total de Titulados de Postítulo por Área del Conocimiento (2000-2009)	526
Total de Mujeres Tituladas de Postítulo por Área del Conocimiento (2000-2009)	526
Personal Académico: Número de Académicos y Número de Jornadas Completas Equivalentes por Categorías (2009)	527
Personal Académico Años 2000-2009: Número de Jornadas Completas Equivalentes - Categoría Doctorado	538
Personal Académico Años 2000-2009: Número de Jornadas Completas Equivalentes - Categoría Magíster	529
Personal Académico Años 2000-2009: Número de Jornadas Completas Equivalentes - Categoría Titulados y Otros	530
Personal Académico Años 2000-2009: Número de Jornadas Completas Equivalentes - Totales	531
Personal No Académico por Universidad (2007-2009)	532
Ingresos Totales por Universidad según Balance de Ejecución Presupuestaria (2007-2009)	533
Financiamiento Fiscal por Universidad según Balance de Ejecución Presupuestaria (2007-2009)	534
Matrícula Total de Primer Año de Pregrado por Área del Conocimiento (Sexenio 2000-2005)	535
Total de Titulados de Pregrado por Área del Conocimiento (Sexenio 2004- 2009)	535

Presentación

*La Secretaría General del Consejo de Rectores de las Universidades Chilenas, tiene el agrado de presentar su trigésima quinta edición del **Anuario Estadístico 2009** con los registros académicos, financieros y de recursos humanos de las 25 universidades que lo conforman, en cumplimiento a las funciones que le asignan las disposiciones legales vigentes. La información del Anuario Estadístico es generada por cada una de las universidades miembros, y para su recopilación se utiliza como fecha de corte el 31 de diciembre de ese mismo año.*

El Anuario Estadístico se estructura sobre la base de los registros de cada universidad para el año 2009; con información académica para los distintos niveles de enseñanza; registros de personal y balance de ejecución presupuestaria. Con la información académica del año 2009 se elaboran cuadros resúmenes comparativos además de presentar cuadros anexos con series de datos históricos que permiten determinar tendencias en el último decenio.

La información académica se clasifica según los criterios utilizados por la UNESCO, y teniendo como base la Clasificación Internacional Normalizada de la Educación – CINE'97 a objeto que los datos estadísticos del sistema de educación superior de las instituciones adscritas al Consejo de Rectores de las Universidades Chilenas, sea comparable internacionalmente.

Además, se presentan algunas definiciones de los términos más utilizados para facilitar la comprensión y lectura

del Anuario, junto con incluir un detalle con la distribución geográfica por regiones de todas las casas centrales de las universidades, identificadas según la base cartográfica de Chile. La dirección de las mismas con sus respectivos teléfonos y sitios WEB, aparecen indicados en la sección de los Cuadros Estadísticos por Universidad.*

Con la presente edición del Anuario Estadístico 2009 esperamos contribuir a difundir información relevante de la educación superior con la participación de las 25 universidades adscritas al Consejo de Rectores a través de la cuantificación de los principales elementos que nos permiten actualizar la información relativa al capital humano calificado en formación en nuestras universidades como la de poder transparentar la evolución de sus instituciones en términos de gestión financiera y de personal.

De manera extraordinaria, esta versión del Anuario Estadístico contiene un recuento histórico del Consejo de Rectores y de sus instituciones miembros, como una forma de mostrar su participación y contribución en la historia académica del país así como su inclusión en el Sistema de Educación Superior vigente en la actualidad.

La elaboración de este documento ha sido posible gracias a la colaboración de diferentes personas miembros de las universidades, las cuales se consignan en la página siguiente. Nuestro sincero agradecimiento a todos ellos por su valioso aporte

en la recolección y transferencia de la información necesaria para la preparación de la edición del Anuario Estadístico 2009.

Deseamos que esta publicación sea un valioso aporte en el desarrollo de estudios y en la toma de decisiones tendientes a mejorar permanentemente el sistema educativo chileno y la formación de las nuevas generaciones.

El Anuario Estadístico 2009 también se encuentra disponible en formato digital en el sitio WEB del Consejo de Rectores (www.cruch.cl) junto con las publicaciones de años anteriores.

Santiago, septiembre de 2010

** Base cartográfica propiedad del Instituto Geográfico Militar, Chile*

Recuento Histórico

Con motivo de conmemorarse este año el Bicentenario de nuestra nación quisimos incluir en esta versión del **Anuario Estadístico 2009** una breve reseña histórica sobre el H. Consejo de Rectores de las Universidades Chilenas y sus instituciones miembros, dado la extensa trayectoria y legado que han dejado en la formación del capital humano avanzado del país.

En efecto, hace 56 años, un 14 de agosto de 1954 se crea el H. Consejo de Rectores de las Universidades Chilenas, concebido originalmente como una instancia de planificación científica y tecnológica de las universidades, a partir de la distribución de los recursos aportados por la Ley N° 11.575 que en su artículo 36, establecía un fondo de Construcciones e Investigaciones Universitarias, equivalente al 0,5% de los impuestos directos e indirectos de carácter fiscal y de los derechos de aduana y de exportación, durante 20 años. A lo largo de todos estos años el Consejo de Rectores ha sido responsable de coordinar las actividades de las instituciones que lo integran y, a la vez, reconocer y respetar la autonomía de cada una de sus instituciones miembros. El Consejo de Rectores constituye así un lugar de encuentro de las más altas autoridades académicas del país y es el organismo más representativo del quehacer universitario de la nación.

El H. Consejo de Rectores de las Universidades Chilenas conforma un sistema de excelencia académica cuyos inicios se remontan al año 1622, cuando por acuerdo de la Real Audiencia nace la primera universidad en Chile, a la que se la llamó “Santo Tomás de Aquino”, para transformarse en 1738, en la “Real

Universidad de San Felipe”, a la que, posteriormente, en el año 1842, después de la independencia del país, el Estado por primera vez asigna fondos públicos para la educación superior dando paso -oficialmente- a la actual **Universidad de Chile**.

Posteriormente a mediados del Siglo XIX, en 1888, casi medio siglo después que la Universidad de Chile, se funda la **Universidad Católica de Chile**, a la que en 1930, la Santa Sede le confiere el carácter de “**Pontificia**”.

En la primera mitad del Siglo XX se incorporan tres nuevas universidades de carácter privado: la **Universidad de Concepción**, creada en 1919 por la comunidad penquista y organizada como una Corporación de derecho privado; la **Universidad Técnica Federico Santa María**, constituida en 1926 como una Fundación y financiada con el legado de don Federico Santa María Carrera, quien dejó toda su fortuna para la construcción y funcionamiento de un centro de estudios compuesto de una Escuela de Artes y Oficios y un Colegio de Ingenieros, a fin de poner al alcance de los desvalidos meritorios, llegar al más alto grado del saber humano; y la **Universidad Católica de Valparaíso**, que inició sus actividades en 1928 gracias a la generosidad de doña Isabel Caces de Brown y sus hijas; y en el año 2003 el Papa le otorga la categoría de “**Pontificia**” con lo cual reconoce una larga historia de estrecha relación con la Iglesia Católica. A medida que avanza el Siglo XX, en 1947 se crea la segunda universidad estatal, la **Universidad Técnica del Estado**, actual **Universidad de Santiago de Chile**, como sucesora de la Escuela de Artes y Oficios que data desde 1849, que junto a otras

instituciones de educación se constituyen para formar esta casa de estudios.

*Finalmente, en la década de los 50 se crearon: la **Universidad Austral de Chile** en 1954, concebida como un proyecto de destacadas personalidades de Valdivia lideradas por el doctor Eduardo Morales Miranda quien junto a la Sociedad de Médicos de Valdivia y el financiamiento de aportes voluntarios de ciudadanos y de industriales valdivianos se pudo concretar; y la **Universidad del Norte** en 1956; actual **Universidad Católica del Norte**, institución que comenzó como Escuela de Pedagogía e Ingeniería dependiente de la Universidad Católica de Valparaíso bajo la responsabilidad de la Compañía de Jesús; la que en 1964 fuera reconocida por el Estado como institución autónoma.*

Todas las universidades antes mencionadas fueron creadas por Ley de la República y junto a la Universidad de Chile constituyeron las ocho (8) Universidades que dieron inicio al Sistema de Educación Superior en Chile; dos (2) de propiedad estatal, y seis (6) de propiedad particular y todas de servicio público con subvención estatal.

Estas ocho (8) instituciones participantes del sistema universitario, contribuyeron al crecimiento de la oferta académica del país como a su extensión territorial a lo largo de Chile; lo que se tradujo en la apertura de colegios regionales y posteriormente en la creación de sedes regionales por parte de las Universidades Estatales. La primera iniciativa la tuvo la Universidad de Chile en 1960, en la ciudad de Temuco, con la creación del primer Colegio Universitario Regional, para luego constituirse en La Serena, Antofagasta, Iquique, Ñuble, Talca y Osorno; iniciativa que recoge

la Universidad Técnica del Estado, abriendo ocho (8) sedes provinciales en Antofagasta, Copiapó, La Serena, Talca, Concepción, Temuco, Valdivia y Punta Arenas. La P. Universidad Católica de Chile estableció en los años setenta tres sedes en Talca, Talcahuano y Villarrica.

En diciembre de 1980 se dictó el Decreto Ley N° 3.541 que hace desaparecer las Sedes Regionales fundadas por la Universidad de Chile y la Universidad Técnica del Estado, y se crean instituciones que junto a las sedes de la Pontificia Universidad Católica de Chile, dan origen a las llamadas universidades derivadas o regionales.

Las Sedes regionales de la Universidad de Chile y Técnica del Estado dieron origen a 14 universidades derivadas, 12 de ellas ubicadas en regiones y 2 en la Región Metropolitana, que son las siguientes:

***Universidad de Valparaíso**, creada en 1981 como organismo de educación superior autónomo, sucesora de la sede de Valparaíso de la Universidad de Chile, radicada en esa ciudad desde 1911.*

***Universidad de Antofagasta**, creada en 1981 sobre la base de la fusión de las ex sedes de Antofagasta de la Universidad de Chile y de la ex Universidad Técnica del Estado. Su origen inicial se remonta a la histórica Escuela Industrial de Salitre de 1918 que como Escuela de Minas de Antofagasta paso a formar parte en 1952 de la Universidad Técnica del Estado.*

***Universidad de La Serena**, creada en 1981 producto de la fusión de las ex sedes de la Universidad de Chile y la*

Universidad Técnica del Estado en La Serena; Sus orígenes se remontan por un lado a 1887 cuando la Escuela Práctica de Minería de la Serena, sucesora del legado dejado por don Ignacio Domeyko en 1938, pasa a formar parte de la Universidad Técnica del Estado en 1952; y la Escuela Normal de Preceptoras de la Serena, cuyos orígenes datan de 1887, es traspasada a la sede regional de la Universidad de Chile en 1974.

Universidad del Bío – Bío, en 1980 se constituyó como la continuadora legal de lo que fuera la Universidad de Bío- Bío, ex sede de la Universidad Técnica del Estado de Concepción; para posteriormente en 1988; fusionarse con el Instituto Profesional de Chillán, perteneciente a la sede Regional sede Ñuble de la Universidad de Chile, dando origen a lo que es hoy la Universidad del Bío- Bío.

Universidad de la Frontera creada en 1981 tras la fusión de las sedes existentes en la ciudad de Temuco de las Universidades Técnica del Estado y la Universidad de Chile.

Universidad de Magallanes, creada en 1981 como la sucesora de la sede de Punta Arenas de la ex Universidad Técnica del Estado fundada en 1961 en dicha Región.

Universidad de Talca, creada en 1981 como sucesora del Instituto Profesional de Talca que era el resultado de la fusión de las sedes locales de la Universidad Técnica del Estado y Universidad de Chile en dicha ciudad cuyos orígenes se remontan a 1962.

Universidad de Atacama, en 1981 se derivó de la ex sede Copiapó de la Universidad Técnica del Estado, cuyos orígenes

se remontan a la fusión de la histórica Escuela de Minas de Copiapó, fundada en 1857 y de la Escuela Normal de Copiapó, fundada en 1905.

Universidad de Tarapacá, creada en 1981 como la sucesora de la ex sede de Arica de la Universidad de Chile, posteriormente transformada en el Instituto Profesional de Arica, al que se anexó la ex sede Arica de la Universidad del Norte.

Universidad Arturo Prat, creada en 1984 como la continuadora legal del Instituto Profesional de Iquique fundado en 1981, formado sobre la base de la sede de Iquique de la Universidad de Chile.

Universidad Metropolitana de Ciencias de la Educación, en 1985 la recién creada Academia Superior de Ciencias Pedagógicas de Santiago da origen a la actual Universidad Metropolitana de Ciencias de la Educación, sucesora legal del Instituto Pedagógico dependiente de la Universidad de Chile, que se fundara en 1889 para la formación del profesorado chileno como parte integrante de la entonces Facultad de Filosofía, Humanidades y Bellas Artes de dicho plantel.

Universidad de Playa Ancha de Ciencias de la Educación, creada en 1985, se remontan sus orígenes al Instituto Pedagógico de Valparaíso fundado en 1947, el que comenzó a funcionar como dependiente de la Universidad de Chile en 1955 para luego en el año 1981 convertirse en la Academia Superior de Ciencias Pedagógicas de Valparaíso, la que finalmente se transformó en la Universidad de Playa Ancha de Ciencias de la Educación.

Universidad Tecnológica Metropolitana, creada en 1993 conforme a lo establecido en la Ley N° 19.239, publicada en el Diario Oficial el 30 de agosto de ese mismo año, la Universidad se formó a partir del Instituto Profesional de Santiago, creado en 1981 luego de su desvinculación de la Universidad de Chile.

Universidad de Los Lagos, su legado data de 1965 como sede de la Universidad de Chile en la ciudad de Osorno y posteriormente como Instituto Profesional de Osorno a contar de 1981. En 1993 se crea la Universidad de Los Lagos mediante la Ley N° 19.238 que hace posible la fusión de la historia académica de Osorno y Puerto Montt.

Posteriormente, en 1991, se crean tres Universidades a partir de las sedes Regionales que a la fecha pertenecían a la Pontificia Universidad Católica de Chile con excepción de parte de la Sede de Villarrica que permanece como tal:

La **Universidad Católica del Maule** fundada en julio de 1991 por el Obispo de Talca Monseñor Carlos González Cruchaga y sucesora legal de la antigua Sede Regional del Maule de la Pontificia Universidad Católica de Chile.

La **Universidad Católica de la Santísima Concepción** se crea también en el mes de julio de 1991 por el Arzobispo de Concepción y nace a partir de la ex sede Regional Talcabuano de la Pontificia Universidad Católica de Chile.

La **Universidad Católica de Temuco** fundada al igual que las otras dos universidades en el mes de julio de 1991, vincula su existencia a la creación en 1959, de las Escuelas Universitarias

de la Frontera y a su incorporación a la P. Universidad Católica de Chile en el año 1974, como sede regional.

El origen y tradición de las universidades que conforman el H. Consejo de Rectores de las Universidades Chilenas se entrelazan con muchos años de nuestra historia. Por más de 160 años nos remontamos a la institución más antigua: “la Universidad de Chile” y luego con más de 40 años de tradición académica para las universidades que se crearon a partir de las ex sedes regionales de la Universidad de Chile y la Universidad Técnica del Estado. Sin duda que estas 25 Universidades adscritas al Consejo de Rectores y llamadas también tradicionales, han sido parte importante de la historia de nuestro país y seguirán siéndolo.

La legislación nacional durante el gobierno militar, permitió la creación de nuevas universidades en calidad de corporaciones privadas sin fines de lucro, según el DFL N° 1, de 1980, lo que dio origen a una gran expansión del sistema universitario nacional reestructurándose absolutamente la Educación Superior Chilena; nacen y entran a formar parte también de este Sistema de Educación Superior, con la Ley Orgánica Constitucional de Enseñanza N° 18.962 del 10 de marzo de 1990 (LOCE); los Institutos Profesionales (IP) y los Centros de Formación Técnica (CFT). Es así como el Sistema de Educación Superior en Chile quedo formado por tres tipos de instituciones de educación superior : Universidades, Institutos Profesionales y Centros de Formación Técnica, además de las instituciones de educación superior reconocidas por ley pertenecientes a las Fuerzas Armadas, de Orden y Seguridad como son; la Academia Nacional de Estudios Políticos y Estratégicos; Academias de Guerra y Politécnicas; Escuelas de Armas y Especialidades de las Fuerzas

Armadas; Escuela Técnica Aeronáutica de la Dirección General de Aeronáutica Civil; Academia de Ciencias Policiales de Carabineros de Chile; Escuelas Matrices de Oficiales de las Fuerzas Armadas; Escuela de Carabineros y Escuela de Suboficiales de Carabineros de Chile, y Escuela de Investigaciones Policiales e Instituto Superior de la Policía de Investigaciones de Chile.

Dentro de las instituciones de educación superior, las Universidades están autorizadas para impartir carreras profesionales y técnicas y son las únicas facultadas para impartir carreras que requieren de licenciatura (18 carreras en la actualidad de 12 originalmente establecidas) y solo ellas están autorizadas para otorgar toda clase de grados académicos en especial, de Licenciado, Magíster y Doctor.

El grado de licenciado es el que se otorga al alumno que ha aprobado un programa de estudios que comprenda todos los aspectos esenciales de un área del conocimiento o de una disciplina determinada.

El grado de magíster es el que se otorga al alumno que ha aprobado un programa de estudios de profundización en una o más de las disciplinas de que se trate. Para optar al grado de magíster se requiere tener grado de licenciado o un título profesional cuyo nivel y contenido de estudios sean equivalentes a los necesarios para obtener el grado de licenciado.

El grado de doctor es el máximo grado académico que puede otorgar una universidad. Se confiere al alumno que ha obtenido un grado de licenciado o magíster en la respectiva disciplina y que haya aprobado un programa superior de estudios y de investigación, y acredita que quien lo posee tiene capacidad

y conocimientos necesarios para efectuar investigaciones originales. Además de la aprobación de cursos u otras actividades similares, un programa de doctorado deberá contemplar la elaboración, defensa y aprobación de una tesis, consistente en una investigación original, desarrollada en forma autónoma y que signifique una contribución a la disciplina de que se trate.

Los Institutos Profesionales y los Centros de Formación Técnica fueron creados como alternativas académicas en la educación superior, donde los Institutos Profesionales están facultados para impartir carreras profesionales y técnicas otorgando títulos profesionales (a excepción de aquellos exclusivamente universitarios) a los egresados que han aprobado un programa de estudios cuyo nivel y contenido le confieren una formación general y científica necesaria para un adecuado desempeño profesional y títulos técnicos de nivel superior; y los Centros de Formación Técnica sólo se encuentran habilitados para entregar títulos técnicos de nivel superior que se otorgan a los egresados que han aprobado un programa de estudios de una duración mínima de mil seiscientas clases, que le confiere la capacidad y conocimientos necesarios para desempeñarse en una especialidad de apoyo al nivel profesional.

En el caso de los establecimientos de educación superior de las Fuerzas dependientes del Ministerio de Defensa Nacional están facultados para entregar títulos técnicos de nivel superior y/ o profesionales como también grados académicos inherentes a sus respectivos quehaceres profesionales del ámbito de su competencia, según corresponda a cada institución integrante.

Antes de la reestructuración del actual sistema de Educación Superior las ocho (8) Universidades del Consejo de Rectores cobijaban a una población estudiantil de 120.178 alumnos entre pregrado y postgrado (datos Anuario Estadístico 1980) para llegar al día de hoy, a una población de 294.056 alumnos distribuidos entre las 25 Universidades tradicionales que conforman el Consejo de Rectores (cifras según Anuario Estadístico 2009 para todos sus niveles). Desde el año 1980 al 2008 en las universidades del H. Consejo de Rectores se han titulado un total de 569.502 profesionales en las diferentes áreas del conocimiento para una matrícula total de pregrado en igual período de 4.880.020 estudiantes.

Ahora bien, dentro del último decenio , 1999 a 2008, el total de alumnos titulados de carrera de pregrado en la Educación

superior suman 612.938, donde las Universidades del Consejo de Rectores contribuyen con 260.329; las Universidades Privadas con 128.905; los Institutos Profesionales con 111.317 y los Centros de Formación Técnica con 113.075.

En el mismo período (1999- 2008) las matrículas totales en las distintas instituciones sumaron 5.671.478 estudiantes donde 662.559 corresponden a Centros de Formación Técnica, 1.086.151 a los Institutos Profesionales, 1.614.444 a las Universidades Privadas y 2.306.324 estudiantes a las Universidades del Consejo de Rectores.

*Fuente: - Universidades Consejo de Rectores (Anuarios Estadísticos del Consejo de Rectores - Cifras al 31 de Diciembre del año).
- Universidades Privadas, Institutos Profesionales y Centros de Formación Técnica (División de Educación Superior, MINEDUC).*

Colaboradores del Anuario Estadístico 2009

Universidad de Chile	Enrique Sthandier M. y Matías Sánchez A.
P. Universidad Católica de Chile	Bárbara Prieto Y.
Universidad de Concepción	Ricardo Rojas F.
P. Universidad Católica de Valparaíso	Verónica Bustamante C. y Lorena Pérez A.
Universidad Técnica Federico Santa María	Mario Alarcón B. y Jeanette Godoy U.
Universidad de Santiago de Chile	José Huenuqueo M. y Enrique San Juan U.
Universidad Austral de Chile	Néstor Sepúlveda M. y María Cristina Barriga R.
Universidad Católica del Norte	José Fernando Vial V. y Sergio Saavedra V.
Universidad de Valparaíso	Juan Sandoval M., Virginia Sánchez M. y Hugo Salgado V.
Universidad de Antofagasta	Sara Paredes A. y Carol Díaz Z.
Universidad de La Serena	Valeria Opazo N.
Universidad del Bío-Bío	Francisco Gatica N. y Ricardo Rodríguez R.
Universidad de La Frontera	Ruth Candia C.
Universidad de Magallanes	Viviana Mañao F. y Yolanda Correa N.
Universidad de Talca	Pablo Opazo B.
Universidad de Atacama	Germán Cáceres A. y René Álvarez H.
Universidad de Tarapacá	Héctor Beck F.
Universidad Arturo Prat	Juan Francisco Vallejo C. y Jorge Rivas O.
Universidad Metropolitana de Ciencias de la Educación	Claudio Pérez M. y María Ester Sepúlveda V.
Universidad de Playa Ancha de Ciencias de la Educación	Catalina Rojas M. y Lucía Torres V.
Universidad Tecnológica Metropolitana	Irma González M.
Universidad de Los Lagos	María Cecilia Planas V. y Patricia Muñoz O.
Universidad Católica del Maule	Ricardo Chacón M. y Lucía Bravo T.
Universidad Católica de la Santísima Concepción	Gonzalo Sanbueza P.
Universidad Católica de Temuco	Humberto Vergara, Gastón Zamorano S., Favia Catrileo C.
Project Informática Ltda.	Oscar Francisco Horlacher G. - Procesamiento Información Estadística
Secretaría General H. Consejo de Rectores	María Alejandra Simunovič B. - Edición

Introducción

I. ALGUNAS CONSIDERACIONES PREVIAS

Los cuadros estadísticos con la información académica de las universidades para el año 2009 proporcionan información cuantitativa de la oferta académica por institución para los diferentes niveles de enseñanza (Pregrado, Postgrado y Postítulo) y sus resultados. Para cada uno de estos niveles se detallan las carreras o programas agrupados por áreas del conocimiento sobre la base de la clasificación utilizada por la UNESCO y se muestran datos desagregados por género de matrícula de alumnos, de primera año y totales, como de alumnos egresados y/o titulados. Para cada carrera o programa informado se registra los títulos y/o grados que otorga, la duración del programa de estudios y las vacantes ofrecidas cuando se trata de carreras de pregrado.

Las carreras o programas de estudio son clasificadas de acuerdo a las siguientes áreas del conocimiento:

1. Área Agropecuaria y Ciencias del Mar

Agronomía, Acuicultura, Horticultura, Silvicultura, Medicina Veterinaria, Ganadería, Recursos Forestales, Ciencia y Tecnología Pesquera, Economía Agraria, Recursos Marinos, Oceanografía, y otras disciplinas afines.

2. Área Arte y Arquitectura

Arquitectura, Urbanismo, Dibujante Proyectista, Dibujo, Pintura, Escultura, Música, Teatro, Danza, Diseño, Artes Gráficas y Audiovisuales, y otras disciplinas afines.

3. Área Ciencias Naturales y Matemáticas

Biología, Química, Botánica, Física, Matemática, Meteorología, Astronomía, Biología Marina, Medio Ambiente, Bioquímica, Zoología, Geología, Geofísica, Mineralogía, Entomología, y otras disciplinas afines.

4. Área Ciencias Sociales

Ingeniería Comercial, Administración, Turismo, Contador Auditor, Estadística, Antropología, Geografía, Periodismo, Ciencia Política, Sociología, Relaciones Internacionales, Psicología, Servicio Social, y otras disciplinas afines.

5. Área Derecho

Derecho, Asistente Judicial, Criminología, Legislación Tributaria, y otras disciplinas afines.

6. Área Humanidades

Filosofía, Arqueología, Teología, Idiomas, Traducción e Interpretación, Bibliotecología, Historia, Lingüística, Literatura, y otras disciplinas afines.

7. Área Educación

Pedagogía, Educación (Párvulos, Básica, Media y Diferencial), Educación Física, Psicopedagogía, Orientación Educacional, y otras disciplinas afines.

8. Área Tecnología

Ingeniería Civil, Construcción, Ingeniería de Ejecución (en Computación e Informática, Electrónica, Mecánica, Metalurgia Extractiva, Minas, Transporte y Tránsito, Climatización, Geomensura, Estructuras, Textil, Industrial, etc.), Ingeniería en Alimentos, Ingeniería Ambiental, Cartografía, Topografía, Optico, y otras disciplinas afines.

9. Área Salud

Medicina, Odontología, Enfermería, Salud Pública, Química y Farmacia, Fonoaudiología, Kinesiología, Nutrición y Dietética, Tecnología Médica y Dental, Terapia Ocupacional, Obstetricia y Puericultura, y otras disciplinas afines.

II. DEFINICIÓN DE TÉRMINOS BÁSICOS

A continuación se presentan algunas definiciones de los principales términos utilizados en esta publicación que permiten un criterio común en la lectura de esos conceptos, de acuerdo a lo que el H. Consejo de Rectores de las Universidades Chilenas ha utilizado en los registros de datos de años anteriores.

Sede

Corresponde al conjunto de uno o más recintos (campus e inmuebles) descentralizados funcional y territorialmente de la Casa Central de una Universidad que desarrolla actividades académicas asociadas a las carreras y/o programas de estudio que imparte, que cuenta con administración propia y recursos asignados para sus fines, como ser: recursos bibliográficos, infraestructura y equipamiento, entre otros.

Área del Conocimiento

Sistema de clasificación utilizado para agrupar las carreras o programas de estudio impartidos por las instituciones de educación superior que las organiza en 9 áreas de estudio y se basa en el criterio utilizado por la UNESCO.

Año Académico

Período de tiempo en que una entidad ejecuta sus distintas funciones y actividades de docencia, investigación y extensión, programadas y referidas a un año o a dos semestres sucesivos de un mismo año (**al 31 de diciembre de cada año**).

Duración de una Carrera o Programa de Estudio

Se refiere al tiempo que dura una carrera o programa de estudios para obtener una certificación determinada y se expresa en semestres aunque el programa de estudios sea de régimen anual, **excluyendo** las actividades del proceso de titulación y/o graduación establecidas en los programas de estudio vigentes.

Carrera

Nombre genérico que se utiliza para designar a un plan de estudios previamente definido, que se imparte en una institución de educación superior y que permite la formación necesaria para el otorgamiento de un título profesional y/o grado académico o un título de nivel técnico superior.

Programa

Nombre genérico que se utiliza para designar a un plan de estudios previamente definido, que se imparte en una institución de educación superior y que conduce principalmente al otorgamiento de grados académicos de licenciado, magíster o doctor.

Vacantes

Número de plazas ofrecidas para el ingreso de alumnos a una carrera o programa en un determinado nivel académico.

Matrícula Primer Año

Conjunto total de ingresados a una determinada carrera o programa, haciendo uso de las vacantes ofrecidas en el año correspondiente, **independiente de su calidad de alumno especial o extranjero**.

Matrícula Total

Conjunto total de alumnos de una determinada carrera o programa, incluyendo los de primer año y los antiguos, tanto nacionales como extranjeros.

Egresados

Personas que han cursado una carrera determinada, conforme los requerimientos de la misma, sin haber cumplido con las exigencias institucionales para la obtención del título profesional.

Titulados

Personas que han obtenido un título profesional y/o el grado de licenciatura de la universidad donde han cursado sus estudios superiores, tras haber cumplido con todas las exigencias y/o requisitos de una determinada carrera o programa impartido por dicha institución.

Pregrado

Término utilizado para designar los estudios que requieren ser egresado de enseñanza media, conducentes a un primer título o grado académico de educación superior. Comprende los títulos técnicos y profesionales, y los grados de licenciado y bachiller.

Programa de Bachillerato

Constituye una primera etapa de educación universitaria cuya duración es de dos años, período en el que el alumno prosigue cursos regulares en la universidad, la mayoría de los cuales le serán convalidados al momento de iniciar una carrera posterior, y otorga el grado académico de Bachiller que certifica la aprobación de un ciclo básico o inicial dedicado al estudio de una o más disciplinas fundamentales afines y a materias culturales que contribuyan a la formación integral del estudiante.

Grado de Licenciado (*)

Es el que se otorga al alumno de una universidad que ha aprobado un programa de estudios que comprenda todos los aspectos esenciales de un área de conocimiento o de una disciplina determinada.

Título Profesional (*)

Es el que se otorga a un egresado de un instituto profesional o de una universidad que ha aprobado un programa de estudios cuyo nivel y contenido le confieren una formación general y científica necesaria para un adecuado desempeño profesional.

Postgrado

Término utilizado para designar los estudios emprendidos tras la obtención de un primer grado de licenciatura, los que culminan en un nuevo grado académico de mayor nivel, tal como Magíster o Doctor.

Grado de Magíster (*)

Grado académico de postgrado que se otorga al alumno de una universidad que ha aprobado un programa de estudios de profundización en una o más de las disciplinas de que se trate. Para optar al grado de Magíster se requiere tener grado de licenciado o un título profesional cuyo nivel y contenido de estudios sean equivalentes a los necesarios para obtener el grado de licenciado.

Grado de Doctor (*)

Es el máximo grado académico que puede otorgar una universidad. Se confiere al alumno que ha obtenido un grado de licenciado o magíster en la respectiva disciplina y que haya aprobado un programa superior de estudios y de investigación, y acredita que quien lo posee tiene capacidad y conocimientos necesarios para efectuar investigaciones originales. En todo caso, además de la aprobación de cursos u otras actividades similares, un programa de doctorado deberá contemplar necesariamente la elaboración, defensa y aprobación de una tesis, consistente en una investigación original, desarrollada en forma autónoma y que signifique una contribución a la disciplina de que se trate.

Postítulo

Denominación genérica referida a los estudios realizados tras la obtención de un título profesional, exceptuando los de postgrado.

(*) **Definición conforme lo dispuesto en el artículo 31 de la Ley N° 18.962, Ley Orgánica Constitucional de Enseñanza (LOCE), de fecha 10 de marzo de 1990.**

III. ABREVIACIONES

En la presente edición del **Anuario Estadístico 2009**, se ha hecho un esfuerzo por publicar los nombres completos de las carreras ofrecidas por las universidades integrantes del H. Consejo de Rectores, con sus respectivas certificaciones. Sin embargo, en aquellos casos en que no ha sido posible respetar la denominación de las mismas por razones de espacio, particularmente en lo que se refiere a la nomenclatura de los postgrados y los postítulos, se han utilizado las siguientes siglas para abreviar los términos que se indican a continuación:

LIC.	Licenciado / Licenciatura
MAG.	Magíster
DOC.	Doctorado / Doctor
PT.	Postítulo
DIP.	Diplomado/Diploma
PROF.	Profesor
E.G.B.	Educación General Básica
CURSO ESP./CURSO DE ESP.	Curso de Especialización
M/	Mención en
EST. PERF.	Estadía de Perfeccionamiento
PROG. ESP.	Programa Especial
PLAN ESP.	Plan Especial
PROG. DE ESP.	Programa de Especialización
ESP. PROF.	Especialista Profesional
PROG. DIST.	Programa a Distancia
(V)	Vespertino
(D)	Diurno



IV. UBICACIÓN GEOGRÁFICA DE LAS CASAS CENTRALES DE LAS INSTITUCIONES INTEGRANTES DEL H. CONSEJO DE RECTORES DE LAS UNIVERSIDADES CHILENAS (*)

I REGIÓN DE TARAPACÁ

Universidad Arturo Prat

II REGIÓN DE ANTOFAGASTA

Universidad Católica del Norte
Universidad de Antofagasta

III REGIÓN DE ATACAMA

Universidad de Atacama

IV REGIÓN DE COQUIMBO

Universidad de La Serena

V REGIÓN DE VALPARAÍSO

Pontificia Universidad Católica de Valparaíso
Universidad Técnica Federico Santa María
Universidad de Valparaíso
Universidad de Playa Ancha de Cs. de la Ed.

VII REGIÓN DEL MAULE

Universidad de Talca
Universidad Católica del Maule

VIII REGIÓN DEL BÍO-BÍO

Universidad de Concepción
Universidad del Bío-Bío
Universidad Católica de la Santísima Concepción

IX REGIÓN DE LA ARAUCANÍA

Universidad de La Frontera
Universidad Católica de Temuco

X REGIÓN DE LOS LAGOS

Universidad de Los Lagos

XII REGIÓN DE MAGALLANES Y DE LA ANTÁRTICA CHILENA

Universidad de Magallanes

REGIÓN METROPOLITANA DE SANTIAGO

Universidad de Chile
Pontificia Universidad Católica de Chile
Universidad de Santiago de Chile
Universidad Metropolitana de Cs. de la Ed.
Universidad Tecnológica Metropolitana

XIV REGIÓN DE LOS RÍOS

Universidad Austral de Chile

XV REGIÓN DE ARICA Y PARINACOTA

Universidad de Tarapacá

(*) Base cartográfica propiedad del
Instituto Geográfico Militar, Chile.



Cuadros Resúmenes

Matrícula Total por Universidad según Región

2009

UNIVERSIDAD	XV	I	II	III	IV	V	VI	VII	VIII	IX	XIV	X	XI	XII	R.M.	TOTAL
U. de Chile	-	-	-	-	-	-	-	-	-	-	-	-	-	-	33.112	33.112
Pontificia U. Católica de Chile	-	-	-	-	-	-	-	-	-	285	-	-	-	-	22.874	23.159
U. de Concepción	-	-	-	-	-	-	-	-	24.878	-	-	-	-	-	-	24.878
Pontificia U. Católica de Valparaíso	-	-	-	-	-	14.739	-	-	-	-	-	-	-	-	-	14.739
U. Técnica Federico Santa María	-	-	-	-	-	10.006	202	-	1.717	-	-	-	-	-	4.245	16.170
U. de Santiago de Chile	-	-	-	-	-	-	-	-	-	-	-	-	-	-	19.704	19.704
U. Austral de Chile	-	-	-	-	-	-	-	-	-	-	12.037	1.548	-	-	-	13.585
U. Católica del Norte	-	-	9.439	-	2.773	-	-	-	-	-	-	-	-	-	-	12.212
U. de Valparaíso	-	-	-	-	-	15.948	-	-	-	-	-	-	-	-	1.516	17.464
U. de Antofagasta	-	-	7.082	-	-	-	-	-	-	-	-	-	-	-	-	7.082
U. de La Serena	-	-	-	-	8.339	-	-	-	-	-	-	-	-	-	-	8.339
U. del Bío-Bío	-	-	-	-	-	-	-	-	11.232	-	-	-	-	-	-	11.232
U. de La Frontera	-	-	-	-	-	-	-	-	-	7.761	-	-	-	-	-	7.761
U. de Magallanes	-	-	-	-	-	-	-	-	-	-	-	-	-	3.848	-	3.848
U. de Talca	-	-	-	-	-	-	-	7.913	-	-	-	-	-	-	380	8.293
U. de Atacama	-	-	-	3.115	-	-	-	-	-	-	-	-	-	-	-	3.115
U. de Tarapacá	9.012	733	-	-	-	-	-	-	-	-	-	-	-	-	-	9.745
U. Arturo Prat	755	5.971	1.418	-	-	-	154	-	179	1.423	-	167	-	-	2.045	12.112
U. Metropolitana de Cs. de la Ed.	-	-	-	-	-	-	-	-	-	-	-	-	-	-	5.970	5.970
U. de Playa Ancha de Cs. de la Ed.	-	-	-	-	-	7.794	-	-	-	-	-	-	-	-	-	7.794
U. Tecnológica Metropolitana	-	-	-	-	-	-	-	-	-	-	-	-	-	-	9.250	9.250
U. de Los Lagos	-	-	-	-	-	-	-	-	-	-	-	4.905	-	-	182	5.087
U. Católica del Maule	-	-	-	-	-	-	-	6.049	-	-	-	-	-	-	-	6.049
U. Católica de la Santísima Concepción	-	-	-	-	-	-	-	-	6.966	-	-	-	-	-	-	6.966
U. Católica de Temuco	-	-	-	-	-	-	-	-	-	6.390	-	-	-	-	-	6.390
TOTALES	9.767	6.704	17.939	3.115	11.112	48.487	356	13.962	44.972	15.859	12.037	6.620	-	3.848	99.278	294.056
Distribución Porcentual (%)	3,33	2,28	6,10	1,06	3,78	16,49	0,12	4,75	15,29	5,39	4,09	2,25	0,00	1,31	33,76	100,00

Matrícula Total de Pregrado por Universidad según Región

2009

UNIVERSIDAD	XV	I	II	III	IV	V	VI	VII	VIII	IX	XIV	X	XI	XII	R.M.	TOTAL
U. de Chile	-	-	-	-	-	-	-	-	-	-	-	-	-	-	25.457	25.457
Pontificia U. Católica de Chile	-	-	-	-	-	-	-	-	-	230	-	-	-	-	19.051	19.281
U. de Concepción	-	-	-	-	-	-	-	-	22.623	-	-	-	-	-	-	22.623
Pontificia U. Católica de Valparaíso	-	-	-	-	-	13.317	-	-	-	-	-	-	-	-	-	13.317
U. Técnica Federico Santa María	-	-	-	-	-	9.417	202	-	1.717	-	-	-	-	-	3.235	14.571
U. de Santiago de Chile	-	-	-	-	-	-	-	-	-	-	-	-	-	-	17.621	17.621
U. Austral de Chile	-	-	-	-	-	-	-	-	-	-	9.934	1.548	-	-	-	11.482
U. Católica del Norte	-	-	6.859	-	2.398	-	-	-	-	-	-	-	-	-	-	9.257
U. de Valparaíso	-	-	-	-	-	14.230	-	-	-	-	-	-	-	-	1.516	15.746
U. de Antofagasta	-	-	6.522	-	-	-	-	-	-	-	-	-	-	-	-	6.522
U. de La Serena	-	-	-	-	7.837	-	-	-	-	-	-	-	-	-	-	7.837
U. del Bío-Bío	-	-	-	-	-	-	-	-	10.055	-	-	-	-	-	-	10.055
U. de La Frontera	-	-	-	-	-	-	-	-	-	7.098	-	-	-	-	-	7.098
U. de Magallanes	-	-	-	-	-	-	-	-	-	-	-	-	-	3.820	-	3.820
U. de Talca	-	-	-	-	-	-	-	7.000	-	-	-	-	-	-	-	7.000
U. de Atacama	-	-	-	3.115	-	-	-	-	-	-	-	-	-	-	-	3.115
U. de Tarapacá	8.125	703	-	-	-	-	-	-	-	-	-	-	-	-	-	8.828
U. Arturo Prat	755	5.893	1.418	-	-	-	154	-	179	1.423	-	167	-	-	2.026	12.015
U. Metropolitana de Cs. de la Ed.	-	-	-	-	-	-	-	-	-	-	-	-	-	-	5.323	5.323
U. de Playa Ancha de Cs. de la Ed.	-	-	-	-	-	7.474	-	-	-	-	-	-	-	-	-	7.474
U. Tecnológica Metropolitana	-	-	-	-	-	-	-	-	-	-	-	-	-	-	9.001	9.001
U. de Los Lagos	-	-	-	-	-	-	-	-	-	-	-	4.440	-	-	-	4.440
U. Católica del Maule	-	-	-	-	-	-	-	5.486	-	-	-	-	-	-	-	5.486
U. Católica de la Santísima Concepción	-	-	-	-	-	-	-	-	6.627	-	-	-	-	-	-	6.627
U. Católica de Temuco	-	-	-	-	-	-	-	-	-	5.611	-	-	-	-	-	5.611
T O T A L E S	8.880	6.596	14.799	3.115	10.235	44.438	356	12.486	41.201	14.362	9.934	6.155	-	3.820	83.230	259.607
Distribución Porcentual (%)	3,42	2,54	5,70	1,20	3,94	17,12	0,14	4,81	15,87	5,53	3,83	2,37	0,00	1,47	32,06	100,00

Matrícula Total de Magíster por Universidad según Región

2009

UNIVERSIDAD	XV	I	II	III	IV	V	VI	VII	VIII	IX	XIV	X	XI	XII	R.M.	TOTAL
U. de Chile	-	-	-	-	-	-	-	-	-	-	-	-	-	-	4.924	4.924
Pontificia U. Católica de Chile	-	-	-	-	-	-	-	-	-	-	-	-	-	-	2.176	2.176
U. de Concepción	-	-	-	-	-	-	-	-	1.137	-	-	-	-	-	-	1.137
Pontificia U. Católica de Valparaíso	-	-	-	-	-	863	-	-	-	-	-	-	-	-	-	863
U. Técnica Federico Santa María	-	-	-	-	-	227	-	-	-	-	-	-	-	-	1.010	1.237
U. de Santiago de Chile	-	-	-	-	-	-	-	-	-	-	-	-	-	-	1.056	1.056
U. Austral de Chile	-	-	-	-	-	-	-	-	-	-	472	-	-	-	-	472
U. Católica del Norte	-	-	269	-	183	-	-	-	-	-	-	-	-	-	-	452
U. de Valparaíso	-	-	-	-	-	845	-	-	-	-	-	-	-	-	-	845
U. de Antofagasta	-	-	130	-	-	-	-	-	-	-	-	-	-	-	-	130
U. de La Serena	-	-	-	-	110	-	-	-	-	-	-	-	-	-	-	110
U. del Bío-Bío	-	-	-	-	-	-	-	-	676	-	-	-	-	-	-	676
U. de La Frontera	-	-	-	-	-	-	-	-	-	479	-	-	-	-	-	479
U. de Magallanes	-	-	-	-	-	-	-	-	-	-	-	-	-	28	-	28
U. de Talca	-	-	-	-	-	-	-	812	-	-	-	-	-	-	380	1.192
U. de Atacama	-	-	-	-	-	-	-	-	-	-	-	-	-	-	-	-
U. de Tarapacá	806	30	-	-	-	-	-	-	-	-	-	-	-	-	-	836
U. Arturo Prat	-	52	-	-	-	-	-	-	-	-	-	-	-	-	19	71
U. Metropolitana de Cs. de la Ed.	-	-	-	-	-	-	-	-	-	-	-	-	-	-	464	464
U. de Playa Ancha de Cs. de la Ed.	-	-	-	-	-	209	-	-	-	-	-	-	-	-	-	209
U. Tecnológica Metropolitana	-	-	-	-	-	-	-	-	-	-	-	-	-	-	136	136
U. de Los Lagos	-	-	-	-	-	-	-	-	-	-	-	59	-	-	19	78
U. Católica del Maule	-	-	-	-	-	-	-	219	-	-	-	-	-	-	-	219
U. Católica de la Santísima Concepción	-	-	-	-	-	-	-	-	228	-	-	-	-	-	-	228
U. Católica de Temuco	-	-	-	-	-	-	-	-	-	245	-	-	-	-	-	245
TOTALES	806	82	399	-	293	2.144	-	1.031	2.041	724	472	59	-	28	10.184	18.263
Distribución Porcentual (%)	4,42	0,45	2,18	0,00	1,60	11,74	0,00	5,65	11,18	3,96	2,58	0,32	0,00	0,15	55,77	100,00

Matrícula Total de Doctorado por Universidad según Región

2009

UNIVERSIDAD	XV	I	II	III	IV	V	VI	VII	VIII	IX	XIV	X	XI	XII	R.M.	TOTAL
U. de Chile	-	-	-	-	-	-	-	-	-	-	-	-	-	-	1.054	1.054
Pontificia U. Católica de Chile	-	-	-	-	-	-	-	-	-	-	-	-	-	-	777	777
U. de Concepción	-	-	-	-	-	-	-	-	433	-	-	-	-	-	-	433
Pontificia U. Católica de Valparaíso	-	-	-	-	-	213	-	-	-	-	-	-	-	-	-	213
U. Técnica Federico Santa María	-	-	-	-	-	95	-	-	-	-	-	-	-	-	-	95
U. de Santiago de Chile	-	-	-	-	-	-	-	-	-	-	-	-	-	-	274	274
U. Austral de Chile	-	-	-	-	-	-	-	-	-	-	170	-	-	-	-	170
U. Católica del Norte	-	-	46	-	20	-	-	-	-	-	-	-	-	-	-	66
U. de Valparaíso	-	-	-	-	-	34	-	-	-	-	-	-	-	-	-	34
U. de Antofagasta	-	-	45	-	-	-	-	-	-	-	-	-	-	-	-	45
U. de La Serena	-	-	-	-	31	-	-	-	-	-	-	-	-	-	-	31
U. del Bío-Bío	-	-	-	-	-	-	-	-	18	-	-	-	-	-	-	18
U. de La Frontera	-	-	-	-	-	-	-	-	-	95	-	-	-	-	-	95
U. de Magallanes	-	-	-	-	-	-	-	-	-	-	-	-	-	-	-	-
U. de Talca	-	-	-	-	-	-	-	78	-	-	-	-	-	-	-	78
U. de Atacama	-	-	-	-	-	-	-	-	-	-	-	-	-	-	-	-
U. de Tarapacá	15	-	-	-	-	-	-	-	-	-	-	-	-	-	-	15
U. Arturo Prat	-	-	-	-	-	-	-	-	-	-	-	-	-	-	-	-
U. Metropolitana de Cs. de la Ed.	-	-	-	-	-	-	-	-	-	-	-	-	-	-	27	27
U. de Playa Ancha de Cs. de la Ed.	-	-	-	-	-	18	-	-	-	-	-	-	-	-	-	18
U. Tecnológica Metropolitana	-	-	-	-	-	-	-	-	-	-	-	-	-	-	-	-
U. de Los Lagos	-	-	-	-	-	-	-	-	-	-	-	-	-	-	-	-
U. Católica del Maule	-	-	-	-	-	-	-	-	-	-	-	-	-	-	-	-
U. Católica de la Santísima Concepción	-	-	-	-	-	-	-	-	-	-	-	-	-	-	-	-
U. Católica de Temuco	-	-	-	-	-	-	-	-	-	-	-	-	-	-	-	-
TOTALES	15	-	91	-	51	360	-	78	451	95	170	-	-	-	2.132	3.443
Distribución Porcentual (%)	0,44	0,00	2,64	0,00	1,48	10,46	0,00	2,27	13,10	2,76	4,94	0,00	0,00	0,00	61,91	100,00

Matrícula Total de Postítulo por Universidad según Región

2009

UNIVERSIDAD	XV	I	II	III	IV	V	VI	VII	VIII	IX	XIV	X	XI	XII	R.M.	TOTAL
U. de Chile	-	-	-	-	-	-	-	-	-	-	-	-	-	-	1.677	1.677
Pontificia U. Católica de Chile	-	-	-	-	-	-	-	-	-	55	-	-	-	-	870	925
U. de Concepción	-	-	-	-	-	-	-	-	685	-	-	-	-	-	-	685
Pontificia U. Católica de Valparaíso	-	-	-	-	-	346	-	-	-	-	-	-	-	-	-	346
U. Técnica Federico Santa María	-	-	-	-	-	267	-	-	-	-	-	-	-	-	-	267
U. de Santiago de Chile	-	-	-	-	-	-	-	-	-	-	-	-	-	-	753	753
U. Austral de Chile	-	-	-	-	-	-	-	-	-	-	1.461	-	-	-	-	1.461
U. Católica del Norte	-	-	2.265	-	172	-	-	-	-	-	-	-	-	-	-	2.437
U. de Valparaíso	-	-	-	-	-	839	-	-	-	-	-	-	-	-	-	839
U. de Antofagasta	-	-	385	-	-	-	-	-	-	-	-	-	-	-	-	385
U. de La Serena	-	-	-	-	361	-	-	-	-	-	-	-	-	-	-	361
U. del Bío-Bío	-	-	-	-	-	-	-	-	483	-	-	-	-	-	-	483
U. de La Frontera	-	-	-	-	-	-	-	-	-	89	-	-	-	-	-	89
U. de Magallanes	-	-	-	-	-	-	-	-	-	-	-	-	-	-	-	-
U. de Talca	-	-	-	-	-	-	-	23	-	-	-	-	-	-	-	23
U. de Atacama	-	-	-	-	-	-	-	-	-	-	-	-	-	-	-	-
U. de Tarapacá	66	-	-	-	-	-	-	-	-	-	-	-	-	-	-	66
U. Arturo Prat	-	26	-	-	-	-	-	-	-	-	-	-	-	-	-	26
U. Metropolitana de Cs. de la Ed.	-	-	-	-	-	-	-	-	-	-	-	-	-	-	156	156
U. de Playa Ancha de Cs. de la Ed.	-	-	-	-	-	93	-	-	-	-	-	-	-	-	-	93
U. Tecnológica Metropolitana	-	-	-	-	-	-	-	-	-	-	-	-	-	-	113	113
U. de Los Lagos	-	-	-	-	-	-	-	-	-	-	-	406	-	-	163	569
U. Católica del Maule	-	-	-	-	-	-	-	344	-	-	-	-	-	-	-	344
U. Católica de la Santísima Concepción	-	-	-	-	-	-	-	-	111	-	-	-	-	-	-	111
U. Católica de Temuco	-	-	-	-	-	-	-	-	-	534	-	-	-	-	-	534
TOTALES	66	26	2.650	-	533	1.545	-	367	1.279	678	1.461	406	-	-	3.732	12.743
Distribución Porcentual (%)	0,52	0,20	20,80	0,00	4,18	12,12	0,00	2,88	10,04	5,32	11,47	3,19	0,00	0,00	29,28	100,00

Total de Vacantes de Pregrado por Universidad según Región

2009

UNIVERSIDAD	XV	I	II	III	IV	V	VI	VII	VIII	IX	XIV	X	XI	XII	R.M.	TOTAL
U. de Chile	-	-	-	-	-	-	-	-	-	-	-	-	-	-	4.583	4.583
Pontificia U. Católica de Chile	-	-	-	-	-	-	-	-	-	45	-	-	-	-	3.907	3.952
U. de Concepción	-	-	-	-	-	-	-	-	4.844	-	-	-	-	-	-	4.844
Pontificia U. Católica de Valparaíso	-	-	-	-	-	2.645	-	-	-	-	-	-	-	-	-	2.645
U. Técnica Federico Santa María	-	-	-	-	-	1.810	175	-	500	-	-	-	-	-	875	3.360
U. de Santiago de Chile	-	-	-	-	-	-	-	-	-	-	-	-	-	-	3.270	3.270
U. Austral de Chile	-	-	-	-	-	-	-	-	-	-	1.878	360	-	-	-	2.238
U. Católica del Norte	-	-	1.190	-	440	-	-	-	-	-	-	-	-	-	-	1.630
U. de Valparaíso	-	-	-	-	-	2.521	-	-	-	-	-	-	-	-	386	2.907
U. de Antofagasta	-	-	1.390	-	-	-	-	-	-	-	-	-	-	-	-	1.390
U. de La Serena	-	-	-	-	1.535	-	-	-	-	-	-	-	-	-	-	1.535
U. del Bío-Bío	-	-	-	-	-	-	-	-	2.107	-	-	-	-	-	-	2.107
U. de La Frontera	-	-	-	-	-	-	-	-	-	1.658	-	-	-	-	-	1.658
U. de Magallanes	-	-	-	-	-	-	-	-	-	-	-	-	-	1.017	-	1.017
U. de Talca	-	-	-	-	-	-	-	1.310	-	-	-	-	-	-	-	1.310
U. de Atacama	-	-	-	785	-	-	-	-	-	-	-	-	-	-	-	785
U. de Tarapacá	1.630	270	-	-	-	-	-	-	-	-	-	-	-	-	-	1.900
U. Arturo Prat	395	1.890	880	-	-	-	-	-	-	655	-	-	-	-	660	4.480
U. Metropolitana de Cs. de la Ed.	-	-	-	-	-	-	-	-	-	-	-	-	-	-	1.086	1.086
U. de Playa Ancha de Cs. de la Ed.	-	-	-	-	-	1.622	-	-	-	-	-	-	-	-	-	1.622
U. Tecnológica Metropolitana	-	-	-	-	-	-	-	-	-	-	-	-	-	-	2.070	2.070
U. de Los Lagos	-	-	-	-	-	-	-	-	-	-	-	865	-	-	-	865
U. Católica del Maule	-	-	-	-	-	-	-	1.220	-	-	-	-	-	-	-	1.220
U. Católica de la Santísima Concepción	-	-	-	-	-	-	-	-	1.761	-	-	-	-	-	-	1.761
U. Católica de Temuco	-	-	-	-	-	-	-	-	-	1.710	-	-	-	-	-	1.710
TOTALES	2.025	2.160	3.460	785	1.975	8.598	175	2.530	9.212	4.068	1.878	1.225	-	1.017	16.837	55.945
Distribución Porcentual (%)	3,62	3,86	6,18	1,40	3,53	15,37	0,31	4,52	16,47	7,27	3,36	2,19	0,00	1,82	30,10	100,00

Resumen de Matrícula y Vacantes de Pregrado por Universidad

2009

UNIVERSIDAD	MATRICULA 1 ^{ER} AÑO			MATRICULA TOTAL	
	Vacantes Totales	Sexo Femenino	Ambos Sexos	Sexo Femenino	Ambos Sexos
U. de Chile	4.583	2.323	4.800	12.264	25.457
Pontificia U. Católica de Chile	3.952	2.327	4.495	9.431	19.281
U. de Concepción	4.844	2.601	4.809	11.444	22.623
Pontificia U. Católica de Valparaíso	2.645	1.344	2.851	6.203	13.317
U. Técnica Federico Santa María	3.360	1.037	4.447	3.270	14.571
U. de Santiago de Chile	3.270	1.460	3.446	6.963	17.621
U. Austral de Chile	2.238	1.096	2.370	5.545	11.482
U. Católica del Norte	1.630	1.029	2.146	4.405	9.257
U. de Valparaíso	2.907	1.584	2.905	9.009	15.746
U. de Antofagasta	1.390	729	1.480	3.382	6.522
U. de La Serena	1.535	774	1.548	3.927	7.837
U. del Bío-Bío	2.107	995	2.276	4.467	10.055
U. de La Frontera	1.658	817	1.743	3.296	7.098
U. de Magallanes	1.017	518	1.113	1.911	3.820
U. de Talca	1.310	674	1.373	3.379	7.000
U. de Atacama	785	407	990	1.473	3.115
U. de Tarapacá	1.900	953	1.893	4.542	8.828
U. Arturo Prat	4.480	1.899	4.111	6.466	12.015
U. Metropolitana de Cs. de la Ed.	1.086	717	1.062	3.615	5.323
U. de Playa Ancha de Cs. de la Ed.	1.622	1.269	2.151	4.550	7.474
U. Tecnológica Metropolitana	2.070	696	1.716	3.859	9.001
U. de Los Lagos	865	426	812	2.337	4.440
U. Católica del Maule	1.220	682	1.151	3.360	5.486
U. Católica de la Santísima Concepción	1.761	950	1.650	3.990	6.627
U. Católica de Temuco	1.710	876	1.587	3.374	5.611
TOTALES	55.945	28.183	58.925	126.462	259.607

Matrícula Total de Primer Año de Pregrado por Universidad según Area del Conocimiento

2009

UNIVERSIDAD	AGR	ART	CNM	CSO	DER	HUM	EDU	TEC	SAL	TOTAL
U. de Chile	448	617	657	776	381	230	90	686	915	4.800
Pontificia U. Católica de Chile	267	450	747	1.038	266	338	390	725	274	4.495
U. de Concepción	383	127	678	769	209	155	841	965	682	4.809
Pontificia U. Católica de Valparaíso	177	172	323	394	147	267	215	1.108	48	2.851
U. Técnica Federico Santa María	53	65	215	126	-	-	-	3.988	-	4.447
U. de Santiago de Chile	55	58	353	605	-	78	349	1.738	210	3.446
U. Austral de Chile	298	128	133	400	84	-	193	563	571	2.370
U. Católica del Norte	35	98	201	390	185	7	69	920	241	2.146
U. de Valparaíso	-	268	141	961	114	-	111	651	659	2.905
U. de Antofagasta	35	37	185	106	86	-	234	457	340	1.480
U. de La Serena	48	148	60	221	-	21	430	577	43	1.548
U. del Bío-Bío	36	185	75	442	-	-	465	899	174	2.276
U. de La Frontera	45	-	29	278	-	-	233	713	445	1.743
U. de Magallanes	67	26	-	189	52	-	228	360	191	1.113
U. de Talca	133	161	-	317	117	-	-	337	308	1.373
U. de Atacama	-	-	55	152	106	17	100	502	58	990
U. de Tarapacá	43	28	60	542	137	143	194	462	284	1.893
U. Arturo Prat	53	41	42	1.654	215	186	279	1.312	329	4.111
U. Metropolitana de Cs. de la Ed.	-	27	-	-	-	2	992	-	41	1.062
U. de Playa Ancha de Cs. de la Ed.	-	107	12	451	4	100	1.135	187	155	2.151
U. Tecnológica Metropolitana	-	304	11	409	-	28	11	953	-	1.716
U. de Los Lagos	26	89	21	172	-	-	357	107	40	812
U. Católica del Maule	81	-	-	246	-	2	486	144	192	1.151
U. Católica de la Santísima Concepción	-	-	101	368	109	80	354	441	197	1.650
U. Católica de Temuco	249	73	32	278	117	42	599	197	-	1.587
T O T A L E S	2.532	3.209	4.131	11.284	2.329	1.696	8.355	18.992	6.397	58.925
Distribución Porcentual (%)	4,30	5,45	7,01	19,15	3,95	2,88	14,18	32,23	10,85	100,00

Matrícula Total de Primer Año de Mujeres de Pregrado por Universidad según Area del Conocimiento

2009

UNIVERSIDAD	AGR	ART	CNM	CSO	DER	HUM	EDU	TEC	SAL	TOTAL
U. de Chile	228	362	332	363	151	119	57	158	553	2.323
Pontificia U. Católica de Chile	117	320	318	591	103	204	329	149	196	2.327
U. de Concepción	278	69	352	411	126	77	614	251	423	2.601
Pontificia U. Católica de Valparaíso	81	102	183	222	82	178	168	300	28	1.344
U. Técnica Federico Santa María	38	27	117	53	-	-	-	802	-	1.037
U. de Santiago de Chile	34	39	168	329	-	53	203	509	125	1.460
U. Austral de Chile	134	55	89	171	45	-	121	124	357	1.096
U. Católica del Norte	14	50	102	229	104	-	46	337	147	1.029
U. de Valparaíso	-	139	80	556	43	-	71	228	467	1.584
U. de Antofagasta	21	17	97	73	46	-	172	77	226	729
U. de La Serena	24	67	28	131	-	16	316	158	34	774
U. del Bío-Bío	7	80	48	274	-	-	293	158	135	995
U. de La Frontera	28	-	16	159	-	-	123	196	295	817
U. de Magallanes	21	7	-	103	26	-	157	70	134	518
U. de Talca	63	89	-	178	69	-	-	79	196	674
U. de Atacama	-	-	20	105	64	9	62	98	49	407
U. de Tarapacá	22	10	34	312	75	74	139	96	191	953
U. Arturo Prat	16	18	18	880	107	130	153	339	238	1.899
U. Metropolitana de Cs. de la Ed.	-	5	-	-	-	-	692	-	20	717
U. de Playa Ancha de Cs. de la Ed.	-	55	5	250	4	66	715	76	98	1.269
U. Tecnológica Metropolitana	-	132	5	252	-	17	5	285	-	696
U. de Los Lagos	7	29	9	93	-	-	213	43	32	426
U. Católica del Maule	37	-	-	167	-	-	333	22	123	682
U. Católica de la Santísima Concepción	-	-	71	235	55	28	286	132	143	950
U. Católica de Temuco	113	36	19	150	61	33	421	43	-	876
T O T A L E S	1.283	1.708	2.111	6.287	1.161	1.004	5.689	4.730	4.210	28.183
Distribución Porcentual (%)	4,55	6,06	7,50	22,31	4,12	3,56	20,19	16,78	14,93	100,00

Matrícula Total de Pregrado por Universidad según Area del Conocimiento

2009

UNIVERSIDAD	AGR	ART	CNM	CSO	DER	HUM	EDU	TEC	SAL	TOTAL
U. de Chile	2.813	3.040	2.140	4.295	2.866	809	440	3.990	5.064	25.457
Pontificia U. Católica de Chile	1.347	1.908	2.275	4.324	1.470	1.109	1.440	4.033	1.375	19.281
U. de Concepción	2.001	736	2.676	3.646	1.156	529	4.066	3.980	3.833	22.623
Pontificia U. Católica de Valparaíso	843	858	1.423	1.980	647	1.438	1.069	4.721	338	13.317
U. Técnica Federico Santa María	161	300	641	659	-	-	-	12.810	-	14.571
U. de Santiago de Chile	252	394	1.071	3.267	-	310	2.005	8.871	1.451	17.621
U. Austral de Chile	1.686	569	740	1.757	439	-	684	2.685	2.922	11.482
U. Católica del Norte	167	419	948	1.691	1.034	23	349	3.518	1.108	9.257
U. de Valparaíso	-	1.445	584	5.607	606	-	720	2.757	4.027	15.746
U. de Antofagasta	271	151	598	520	414	-	960	1.634	1.974	6.522
U. de La Serena	274	794	264	1.198	-	82	2.085	2.856	284	7.837
U. del Bío-Bío	158	1.014	201	2.005	-	-	1.945	3.930	802	10.055
U. de La Frontera	284	-	70	1.246	-	-	1.034	2.486	1.978	7.098
U. de Magallanes	182	109	9	513	236	-	950	1.032	789	3.820
U. de Talca	673	820	-	1.625	805	-	-	1.508	1.569	7.000
U. de Atacama	-	-	119	384	380	78	513	1.440	201	3.115
U. de Tarapacá	302	44	317	2.276	695	661	1.235	1.811	1.487	8.828
U. Arturo Prat	132	183	116	3.761	687	483	2.416	2.800	1.437	12.015
U. Metropolitana de Cs. de la Ed.	-	168	-	-	-	6	4.867	-	282	5.323
U. de Playa Ancha de Cs. de la Ed.	-	404	29	827	38	419	4.458	624	675	7.474
U. Tecnológica Metropolitana	-	1.461	81	2.746	-	136	328	4.249	-	9.001
U. de Los Lagos	294	457	124	969	-	-	1.926	471	199	4.440
U. Católica del Maule	462	-	-	944	-	11	2.286	658	1.125	5.486
U. Católica de la Santísima Concepción	13	-	334	1.420	590	224	1.542	1.480	1.024	6.627
U. Católica de Temuco	1.059	247	112	779	528	159	2.163	564	-	5.611
T O T A L E S	13.374	15.521	14.872	48.439	12.591	6.477	39.481	74.908	33.944	259.607
Distribución Porcentual (%)	5,15	5,98	5,73	18,66	4,85	2,49	15,21	28,85	13,08	100,00

Matrícula Total de Mujeres de Pregrado por Universidad según Área del Conocimiento

2009

UNIVERSIDAD	AGR	ART	CNM	CSO	DER	HUM	EDU	TEC	SAL	TOTAL
U. de Chile	1.528	1.718	1.011	2.171	1.187	455	288	870	3.036	12.264
Pontificia U. Católica de Chile	590	1.228	993	2.494	632	668	1.243	748	835	9.431
U. de Concepción	928	400	1.342	1.959	544	297	2.779	801	2.394	11.444
Pontificia U. Católica de Valparaíso	374	442	777	1.166	342	896	781	1.211	214	6.203
U. Técnica Federico Santa María	128	137	367	296	-	-	-	2.342	-	3.270
U. de Santiago de Chile	160	214	483	1.748	-	208	1.072	2.179	899	6.963
U. Austral de Chile	773	263	433	932	238	-	422	600	1.884	5.545
U. Católica del Norte	78	175	408	1.009	605	2	242	1.197	689	4.405
U. de Valparaíso	-	744	316	3.364	296	-	463	998	2.828	9.009
U. de Antofagasta	173	81	316	345	252	-	697	282	1.236	3.382
U. de La Serena	128	352	145	723	-	60	1.476	800	243	3.927
U. del Bío-Bío	47	440	109	1.241	-	-	1.262	730	638	4.467
U. de La Frontera	135	-	33	695	-	-	552	632	1.249	3.296
U. de Magallanes	74	30	2	275	121	-	620	220	569	1.911
U. de Talca	273	414	-	952	458	-	-	319	963	3.379
U. de Atacama	-	-	43	281	227	43	364	341	174	1.473
U. de Tarapacá	139	16	173	1.360	379	363	785	315	1.012	4.542
U. Arturo Prat	51	61	66	2.084	378	332	1.722	731	1.041	6.466
U. Metropolitana de Cs. de la Ed.	-	64	-	-	-	-	3.412	-	139	3.615
U. de Playa Ancha de Cs. de la Ed.	-	210	12	433	25	269	2.905	222	474	4.550
U. Tecnológica Metropolitana	-	628	39	1.583	-	90	256	1.263	-	3.859
U. de Los Lagos	79	161	57	502	-	-	1.178	179	181	2.337
U. Católica del Maule	204	-	-	679	-	1	1.644	112	720	3.360
U. Católica de la Santísima Concepción	8	-	230	918	282	95	1.268	450	739	3.990
U. Católica de Temuco	500	133	68	468	297	112	1.648	148	-	3.374
T O T A L E S	6.370	7.911	7.423	27.678	6.263	3.891	27.079	17.690	22.157	126.462
Distribución Porcentual (%)	5,04	6,26	5,87	21,89	4,95	3,08	21,41	13,98	17,52	100,00

Total de Vacantes de Pregrado por Universidad según Area del Conocimiento

2009

UNIVERSIDAD	AGR	ART	CNM	CSO	DER	HUM	EDU	TEC	SAL	TOTAL
U. de Chile	445	585	606	697	370	217	87	657	919	4.583
Pontificia U. Católica de Chile	230	335	652	922	240	320	345	665	243	3.952
U. de Concepción	410	135	675	765	210	155	795	1.025	674	4.844
Pontificia U. Católica de Valparaíso	175	160	275	365	150	240	195	1.040	45	2.645
U. Técnica Federico Santa María	60	60	140	110	-	-	-	2.990	-	3.360
U. de Santiago de Chile	50	60	290	600	-	75	340	1.650	205	3.270
U. Austral de Chile	300	129	137	385	80	-	172	506	529	2.238
U. Católica del Norte	30	80	175	310	160	5	60	625	185	1.630
U. de Valparaíso	-	289	161	998	91	-	130	666	572	2.907
U. de Antofagasta	60	40	165	100	70	-	255	380	320	1.390
U. de La Serena	50	150	70	235	-	20	430	535	45	1.535
U. del Bío-Bío	40	175	70	405	-	-	415	850	152	2.107
U. de La Frontera	50	-	35	280	-	-	250	645	398	1.658
U. de Magallanes	75	25	-	215	40	-	225	287	150	1.017
U. de Talca	130	150	-	310	100	-	-	330	290	1.310
U. de Atacama	-	-	50	80	80	20	115	405	35	785
U. de Tarapacá	45	20	80	500	145	140	230	490	250	1.900
U. Arturo Prat	90	40	65	1.610	315	305	290	1.475	290	4.480
U. Metropolitana de Cs. de la Ed.	-	27	-	-	-	2	1.017	-	40	1.086
U. de Playa Ancha de Cs. de la Ed.	-	80	25	135	50	100	899	220	113	1.622
U. Tecnológica Metropolitana	-	365	35	480	-	30	20	1.140	-	2.070
U. de Los Lagos	70	80	35	195	-	-	330	115	40	865
U. Católica del Maule	100	-	-	290	-	5	480	170	175	1.220
U. Católica de la Santísima Concepción	-	-	119	375	103	129	385	467	183	1.761
U. Católica de Temuco	300	90	70	315	100	60	585	190	-	1.710
T O T A L E S	2.710	3.075	3.930	10.677	2.304	1.823	8.050	17.523	5.853	55.945
Distribución Porcentual (%)	4,84	5,50	7,02	19,08	4,12	3,26	14,39	31,32	10,47	100,00

Total de Titulados de Pregrado por Universidad según Area del Conocimiento

2009

UNIVERSIDAD	AGR	ART	CNM	CSO	DER	HUM	EDU	TEC	SAL	TOTAL
U. de Chile	267	282	357	606	218	164	68	422	665	3.049
Pontificia U. Católica de Chile	168	241	187	645	315	226	286	447	207	2.722
U. de Concepción	133	63	175	384	67	40	769	371	534	2.536
Pontificia U. Católica de Valparaíso	95	130	128	230	44	129	202	525	43	1.526
U. Técnica Federico Santa María	39	43	122	52	-	-	-	1.451	-	1.707
U. de Santiago de Chile	-	50	140	687	-	24	336	1.854	200	3.291
U. Austral de Chile	188	20	71	176	35	1	56	219	282	1.048
U. Católica del Norte	16	23	67	216	87	1	38	300	20	768
U. de Valparaíso	-	93	30	569	31	1	81	162	419	1.386
U. de Antofagasta	36	22	20	64	28	-	138	153	224	685
U. de La Serena	38	95	34	175	-	9	270	200	77	898
U. del Bío-Bío	39	127	-	217	-	-	125	436	71	1.015
U. de La Frontera	79	-	1	323	-	-	230	394	279	1.306
U. de Magallanes	16	-	4	42	1	-	58	112	68	301
U. de Talca	110	56	-	177	62	-	-	98	162	665
U. de Atacama	-	-	-	26	2	13	90	129	-	260
U. de Tarapacá	39	-	47	533	32	-	368	143	130	1.292
U. Arturo Prat	21	22	15	680	54	81	2.093	290	293	3.549
U. Metropolitana de Cs. de la Ed.	-	7	-	-	-	-	586	-	37	630
U. de Playa Ancha de Cs. de la Ed.	-	51	6	59	23	55	761	67	60	1.082
U. Tecnológica Metropolitana	-	147	6	634	-	25	270	643	-	1.725
U. de Los Lagos	37	6	10	108	-	-	251	46	-	458
U. Católica del Maule	66	-	-	153	-	-	325	95	163	802
U. Católica de la Santísima Concepción	-	-	46	181	41	3	170	75	141	657
U. Católica de Temuco	177	22	18	48	39	2	259	43	-	608
T O T A L E S	1.564	1.500	1.484	6.985	1.079	774	7.830	8.675	4.075	33.966
Distribución Porcentual (%)	4,60	4,42	4,37	20,56	3,18	2,28	23,05	25,54	12,00	100,00

Total de Mujeres Tituladas de Pregrado por Universidad según Area del Conocimiento

2009

UNIVERSIDAD	AGR	ART	CNM	CSO	DER	HUM	EDU	TEC	SAL	TOTAL
U. de Chile	135	149	161	312	83	85	52	85	422	1.484
Pontificia U. Católica de Chile	67	155	81	384	153	123	238	85	147	1.433
U. de Concepción	46	38	96	228	26	26	603	87	370	1.520
Pontificia U. Católica de Valparaíso	47	69	77	142	23	78	162	152	22	772
U. Técnica Federico Santa María	28	18	70	23	-	-	-	240	-	379
U. de Santiago de Chile	-	27	71	401	-	16	216	468	115	1.314
U. Austral de Chile	84	5	39	105	21	1	40	67	191	553
U. Católica del Norte	4	8	23	121	41	1	26	94	11	329
U. de Valparaíso	-	49	21	367	16	1	62	65	312	893
U. de Antofagasta	22	13	15	54	16	-	119	32	141	412
U. de La Serena	19	32	22	112	-	7	191	58	73	514
U. del Bío-Bío	9	65	-	137	-	-	71	90	62	434
U. de La Frontera	35	-	-	205	-	-	141	90	188	659
U. de Magallanes	8	-	4	25	1	-	43	19	58	158
U. de Talca	50	33	-	94	38	-	-	22	94	331
U. de Atacama	-	-	-	19	2	13	74	14	-	122
U. de Tarapacá	18	-	28	305	18	-	217	20	89	695
U. Arturo Prat	8	8	8	360	39	56	1.747	66	256	2.548
U. Metropolitana de Cs. de la Ed.	-	5	-	-	-	-	436	-	24	465
U. de Playa Ancha de Cs. de la Ed.	-	22	3	26	14	38	514	24	38	679
U. Tecnológica Metropolitana	-	65	4	376	-	18	214	164	-	841
U. de Los Lagos	13	2	4	73	-	-	172	29	-	293
U. Católica del Maule	24	-	-	115	-	-	260	20	125	544
U. Católica de la Santísima Concepción	-	-	32	128	20	3	145	21	104	453
U. Católica de Temuco	67	16	16	36	24	2	209	15	-	385
T O T A L E S	684	779	775	4.148	535	468	5.952	2.027	2.842	18.210
Distribución Porcentual (%)	3,76	4,28	4,26	22,78	2,94	2,57	32,67	11,13	15,61	100,00

Resumen de Matrícula de Programas de Magíster por Universidad

2009

UNIVERSIDAD	MATRICULA 1 ^{ER} AÑO		MATRICULA TOTAL	
	Sexo Femenino	Ambos Sexos	Sexo Femenino	Ambos Sexos
U. de Chile	901	2.075	2.211	4.924
Pontificia U. Católica de Chile	401	1.095	844	2.176
U. de Concepción	198	407	549	1.137
Pontificia U. Católica de Valparaíso	210	428	398	863
U. Técnica Federico Santa María	46	278	159	1.237
U. de Santiago de Chile	-	-	318	1.056
U. Austral de Chile	97	205	222	472
U. Católica del Norte	71	214	157	452
U. de Valparaíso	132	236	492	845
U. de Antofagasta	37	61	69	130
U. de La Serena	12	23	56	110
U. del Bío-Bío	175	299	383	676
U. de La Frontera	86	144	262	479
U. de Magallanes	9	19	12	28
U. de Talca	165	368	525	1.192
U. de Atacama	-	-	-	-
U. de Tarapacá	145	337	358	836
U. Arturo Prat	23	59	28	71
U. Metropolitana de Cs. de la Ed.	106	146	305	464
U. de Playa Ancha de Cs. de la Ed.	76	130	121	209
U. Tecnológica Metropolitana	51	128	59	136
U. de Los Lagos	21	48	34	78
U. Católica del Maule	67	112	128	219
U. Católica de la Santísima Concepción	94	132	147	228
U. Católica de Temuco	49	77	143	245
TOTALES	3.172	7.021	7.980	18.263

Matrícula Total de Primer Año de Programas de Magíster por Universidad según Area del Conocimiento

2009

UNIVERSIDAD	AGR	ART	CNM	CSO	DER	HUM	EDU	TEC	SAL	TOTAL
U. de Chile	74	126	216	1.008	297	89	53	83	129	2.075
Pontificia U. Católica de Chile	23	97	40	516	70	48	31	242	28	1.095
U. de Concepción	26	-	87	114	23	41	30	56	30	407
Pontificia U. Católica de Valparaíso	7	28	47	133	97	53	-	63	-	428
U. Técnica Federico Santa María	-	-	5	94	-	-	-	179	-	278
U. de Santiago de Chile	-	-	-	-	-	-	-	-	-	-
U. Austral de Chile	45	-	8	72	21	11	30	5	13	205
U. Católica del Norte	14	-	28	49	-	-	-	92	31	214
U. de Valparaíso	-	8	26	107	-	3	-	8	84	236
U. de Antofagasta	-	-	23	18	-	-	-	2	18	61
U. de La Serena	-	-	4	-	-	8	-	-	11	23
U. del Bío-Bío	9	16	29	96	-	11	55	63	20	299
U. de La Frontera	-	-	22	67	-	-	-	24	31	144
U. de Magallanes	6	-	-	-	-	-	13	-	-	19
U. de Talca	25	-	6	160	48	-	109	12	8	368
U. de Atacama	-	-	-	-	-	-	-	-	-	-
U. de Tarapacá	-	-	5	263	-	-	-	37	32	337
U. Arturo Prat	-	-	-	59	-	-	-	-	-	59
U. Metropolitana de Cs. de la Ed.	-	-	2	-	-	3	140	-	1	146
U. de Playa Ancha de Cs. de la Ed.	-	11	6	20	-	20	73	-	-	130
U. Tecnológica Metropolitana	-	-	-	17	-	-	85	26	-	128
U. de Los Lagos	2	-	-	31	-	8	7	-	-	48
U. Católica del Maule	-	-	-	-	-	-	95	-	17	112
U. Católica de la Santísima Concepción	4	-	-	-	19	23	57	6	23	132
U. Católica de Temuco	12	-	-	-	-	-	40	25	-	77
T O T A L E S	247	286	554	2.824	575	318	818	923	476	7.021
Distribución Porcentual (%)	3,52	4,07	7,89	40,22	8,19	4,53	11,65	13,15	6,78	100,00

Matrícula Total de Primer Año de Mujeres de Programas de Magíster por Universidad según Area del Conocimiento **2009**

UNIVERSIDAD	AGR	ART	CNM	CSO	DER	HUM	EDU	TEC	SAL	TOTAL
U. de Chile	43	69	95	398	134	36	30	9	87	901
Pontificia U. Católica de Chile	8	49	14	194	34	22	24	34	22	401
U. de Concepción	13	-	41	59	9	27	16	11	22	198
Pontificia U. Católica de Valparaíso	4	10	24	71	53	29	-	19	-	210
U. Técnica Federico Santa María	-	-	1	13	-	-	-	32	-	46
U. de Santiago de Chile	-	-	-	-	-	-	-	-	-	-
U. Austral de Chile	19	-	3	32	7	6	21	-	9	97
U. Católica del Norte	4	-	12	16	-	-	-	17	22	71
U. de Valparaíso	-	5	11	47	-	1	-	2	66	132
U. de Antofagasta	-	-	13	9	-	-	-	1	14	37
U. de La Serena	-	-	1	-	-	5	-	-	6	12
U. del Bío-Bío	5	9	14	73	-	1	37	20	16	175
U. de La Frontera	-	-	9	47	-	-	-	10	20	86
U. de Magallanes	3	-	-	-	-	-	6	-	-	9
U. de Talca	9	-	1	60	20	-	70	-	5	165
U. de Atacama	-	-	-	-	-	-	-	-	-	-
U. de Tarapacá	-	-	1	110	-	-	-	12	22	145
U. Arturo Prat	-	-	-	23	-	-	-	-	-	23
U. Metropolitana de Cs. de la Ed.	-	-	2	-	-	1	103	-	-	106
U. de Playa Ancha de Cs. de la Ed.	-	6	2	13	-	14	41	-	-	76
U. Tecnológica Metropolitana	-	-	-	9	-	-	33	9	-	51
U. de Los Lagos	1	-	-	9	-	6	5	-	-	21
U. Católica del Maule	-	-	-	-	-	-	59	-	8	67
U. Católica de la Santísima Concepción	2	-	-	-	8	18	45	-	21	94
U. Católica de Temuco	6	-	-	-	-	-	31	12	-	49
T O T A L E S	117	148	244	1.183	265	166	521	188	340	3.172
Distribución Porcentual (%)	3,69	4,67	7,69	37,30	8,35	5,23	16,42	5,93	10,72	100,00

Matrícula Total de Programas de Magíster por Universidad según Área del Conocimiento

2009

UNIVERSIDAD	AGR	ART	CNM	CSO	DER	HUM	EDU	TEC	SAL	TOTAL
U. de Chile	216	290	583	2.339	448	372	136	186	354	4.924
Pontificia U. Católica de Chile	66	216	77	878	118	101	83	554	83	2.176
U. de Concepción	71	-	224	292	39	114	97	187	113	1.137
Pontificia U. Católica de Valparaíso	35	36	143	236	118	148	9	138	-	863
U. Técnica Federico Santa María	-	-	13	539	-	-	-	685	-	1.237
U. de Santiago de Chile	-	-	21	276	-	210	207	342	-	1.056
U. Austral de Chile	113	-	30	170	36	28	59	10	26	472
U. Católica del Norte	85	-	75	110	-	-	-	151	31	452
U. de Valparaíso	-	49	114	410	45	24	-	8	195	845
U. de Antofagasta	-	-	34	26	-	-	-	24	46	130
U. de La Serena	11	-	28	13	-	19	-	2	37	110
U. del Bío-Bío	25	50	56	176	-	26	177	114	52	676
U. de La Frontera	19	-	46	169	-	-	89	87	69	479
U. de Magallanes	6	-	-	9	-	-	13	-	-	28
U. de Talca	141	-	16	478	131	-	377	22	27	1.192
U. de Atacama	-	-	-	-	-	-	-	-	-	-
U. de Tarapacá	-	-	14	452	-	-	188	91	91	836
U. Arturo Prat	-	-	-	71	-	-	-	-	-	71
U. Metropolitana de Cs. de la Ed.	-	-	7	-	-	29	370	-	58	464
U. de Playa Ancha de Cs. de la Ed.	-	19	23	21	-	28	118	-	-	209
U. Tecnológica Metropolitana	-	-	-	17	-	-	89	30	-	136
U. de Los Lagos	12	-	-	43	-	8	15	-	-	78
U. Católica del Maule	-	-	-	-	-	-	202	-	17	219
U. Católica de la Santísima Concepción	4	-	-	-	50	56	87	8	23	228
U. Católica de Temuco	62	-	-	-	13	-	129	41	-	245
T O T A L E S	866	660	1.504	6.725	998	1.163	2.445	2.680	1.222	18.263
Distribución Porcentual (%)	4,74	3,61	8,24	36,83	5,46	6,37	13,39	14,67	6,69	100,00

Matrícula Total de Mujeres de Programas de Magíster por Universidad según Area del Conocimiento

2009

UNIVERSIDAD	AGR	ART	CNM	CSO	DER	HUM	EDU	TEC	SAL	TOTAL
U. de Chile	117	156	269	972	186	171	72	39	229	2.211
Pontificia U. Católica de Chile	34	119	32	356	52	51	60	76	64	844
U. de Concepción	28	-	106	150	13	71	63	38	80	549
Pontificia U. Católica de Valparaíso	16	12	81	109	60	73	6	41	-	398
U. Técnica Federico Santa María	-	-	3	55	-	-	-	101	-	159
U. de Santiago de Chile	-	-	7	87	-	75	83	66	-	318
U. Austral de Chile	43	-	16	74	13	19	40	-	17	222
U. Católica del Norte	34	-	32	36	-	-	-	33	22	157
U. de Valparaíso	-	19	58	238	21	12	-	2	142	492
U. de Antofagasta	-	-	16	17	-	-	-	7	29	69
U. de La Serena	7	-	9	4	-	10	-	-	26	56
U. del Bío-Bío	7	16	27	123	-	7	125	36	42	383
U. de La Frontera	12	-	16	112	-	-	45	33	44	262
U. de Magallanes	3	-	-	3	-	-	6	-	-	12
U. de Talca	50	-	4	190	37	-	229	1	14	525
U. de Atacama	-	-	-	-	-	-	-	-	-	-
U. de Tarapacá	-	-	4	155	-	-	103	28	68	358
U. Arturo Prat	-	-	-	28	-	-	-	-	-	28
U. Metropolitana de Cs. de la Ed.	-	-	4	-	-	17	259	-	25	305
U. de Playa Ancha de Cs. de la Ed.	-	7	11	13	-	21	69	-	-	121
U. Tecnológica Metropolitana	-	-	-	9	-	-	37	13	-	59
U. de Los Lagos	5	-	-	11	-	6	12	-	-	34
U. Católica del Maule	-	-	-	-	-	-	120	-	8	128
U. Católica de la Santísima Concepción	2	-	-	-	20	41	63	-	21	147
U. Católica de Temuco	24	-	-	-	6	-	94	19	-	143
T O T A L E S	382	329	695	2.742	408	574	1.486	533	831	7.980
Distribución Porcentual (%)	4,79	4,12	8,71	34,36	5,11	7,19	18,62	6,68	10,42	100,00

Total de Graduados de Programas de Magíster por Universidad según Area del Conocimiento

2009

UNIVERSIDAD	AGR	ART	CNM	CSO	DER	HUM	EDU	TEC	SAL	TOTAL
U. de Chile	28	34	77	547	17	55	24	57	65	904
Pontificia U. Católica de Chile	14	67	53	374	29	34	19	153	15	758
U. de Concepción	15	-	42	45	1	19	52	34	11	219
Pontificia U. Católica de Valparaíso	7	3	29	113	64	32	2	36	-	286
U. Técnica Federico Santa María	-	-	2	115	-	-	-	115	-	232
U. de Santiago de Chile	-	-	-	148	-	8	69	83	-	308
U. Austral de Chile	21	-	8	55	2	2	11	-	4	103
U. Católica del Norte	5	-	13	26	-	-	-	3	-	47
U. de Valparaíso	-	8	4	109	-	3	-	-	26	150
U. de Antofagasta	-	-	-	1	-	-	-	7	8	16
U. de La Serena	-	-	1	1	-	-	-	-	17	19
U. del Bío-Bío	-	4	2	11	-	-	12	3	2	34
U. de La Frontera	-	-	12	37	-	-	2	16	17	84
U. de Magallanes	2	-	-	-	-	-	-	-	-	2
U. de Talca	37	-	9	75	10	-	25	-	1	157
U. de Atacama	-	-	-	-	-	-	-	-	-	-
U. de Tarapacá	-	-	4	110	-	-	101	23	21	259
U. Arturo Prat	-	-	-	20	-	-	14	-	-	34
U. Metropolitana de Cs. de la Ed.	-	-	-	-	-	2	19	-	6	27
U. de Playa Ancha de Cs. de la Ed.	-	1	5	6	-	1	23	-	-	36
U. Tecnológica Metropolitana	-	-	-	2	-	-	32	2	-	36
U. de Los Lagos	3	-	-	14	-	-	4	-	-	21
U. Católica del Maule	-	-	-	-	-	-	6	-	15	21
U. Católica de la Santísima Concepción	-	-	-	-	-	-	10	-	3	13
U. Católica de Temuco	4	-	-	-	-	-	18	1	-	23
T O T A L E S	136	117	261	1.809	123	156	443	533	211	3.789
Distribución Porcentual (%)	3,59	3,09	6,89	47,73	3,25	4,12	11,69	14,07	5,57	100,00

Total de Mujeres Graduadas de Programas de Magíster por Universidad según Area del Conocimiento

2009

UNIVERSIDAD	AGR	ART	CNM	CSO	DER	HUM	EDU	TEC	SAL	TOTAL
U. de Chile	12	11	33	199	6	22	15	9	38	345
Pontificia U. Católica de Chile	9	40	23	126	13	21	10	18	10	270
U. de Concepción	6	-	15	29	-	9	38	3	9	109
Pontificia U. Católica de Valparaíso	4	-	19	41	22	20	1	14	-	121
U. Técnica Federico Santa María	-	-	-	17	-	-	-	15	-	32
U. de Santiago de Chile	-	-	-	57	-	4	38	26	-	125
U. Austral de Chile	4	-	4	19	1	2	9	-	1	40
U. Católica del Norte	1	-	8	14	-	-	-	1	-	24
U. de Valparaíso	-	2	1	45	-	-	-	-	18	66
U. de Antofagasta	-	-	-	1	-	-	-	3	3	7
U. de La Serena	-	-	-	1	-	-	-	-	12	13
U. del Bío-Bío	-	2	-	8	-	-	6	-	2	18
U. de La Frontera	-	-	1	28	-	-	2	5	9	45
U. de Magallanes	1	-	-	-	-	-	-	-	-	1
U. de Talca	8	-	1	21	3	-	15	-	1	49
U. de Atacama	-	-	-	-	-	-	-	-	-	-
U. de Tarapacá	-	-	3	38	-	-	44	2	19	106
U. Arturo Prat	-	-	-	5	-	-	7	-	-	12
U. Metropolitana de Cs. de la Ed.	-	-	-	-	-	1	14	-	1	16
U. de Playa Ancha de Cs. de la Ed.	-	-	2	5	-	1	19	-	-	27
U. Tecnológica Metropolitana	-	-	-	1	-	-	20	1	-	22
U. de Los Lagos	1	-	-	7	-	-	2	-	-	10
U. Católica del Maule	-	-	-	-	-	-	3	-	11	14
U. Católica de la Santísima Concepción	-	-	-	-	-	-	6	-	1	7
U. Católica de Temuco	1	-	-	-	-	-	11	1	-	13
T O T A L E S	47	55	110	662	45	80	260	98	135	1.492
Distribución Porcentual (%)	3,15	3,69	7,37	44,36	3,02	5,36	17,43	6,57	9,05	100,00

Resumen de Matrícula de Programas de Doctorado por Universidad

2009

UNIVERSIDAD	MATRICULA 1 ^{ER} AÑO		MATRICULA TOTAL	
	Sexo Femenino	Ambos Sexos	Sexo Femenino	Ambos Sexos
U. de Chile	105	246	435	1.054
Pontificia U. Católica de Chile	62	171	345	777
U. de Concepción	44	92	191	433
Pontificia U. Católica de Valparaíso	28	61	105	213
U. Técnica Federico Santa María	8	20	27	95
U. de Santiago de Chile	-	-	90	274
U. Austral de Chile	20	41	83	170
U. Católica del Norte	6	13	32	66
U. de Valparaíso	2	5	13	34
U. de Antofagasta	6	13	21	45
U. de La Serena	1	1	11	31
U. del Bío-Bío	4	7	7	18
U. de La Frontera	18	29	54	95
U. de Magallanes	-	-	-	-
U. de Talca	9	17	34	78
U. de Atacama	-	-	-	-
U. de Tarapacá	-	1	8	15
U. Arturo Prat	-	-	-	-
U. Metropolitana de Cs. de la Ed.	5	7	13	27
U. de Playa Ancha de Cs. de la Ed.	7	11	10	18
U. Tecnológica Metropolitana	-	-	-	-
U. de Los Lagos	-	-	-	-
U. Católica del Maule	-	-	-	-
U. Católica de la Santísima Concepción	-	-	-	-
U. Católica de Temuco	-	-	-	-
TOTALES	325	735	1.479	3.443

Matrícula Total de Primer Año de Programas de Doctorado por Universidad según Area del Conocimiento **2009**

UNIVERSIDAD	AGR	ART	CNM	CSO	DER	HUM	EDU	TEC	SAL	TOTAL
U. de Chile	12	-	82	19	5	57	-	12	59	246
Pontificia U. Católica de Chile	17	8	59	12	8	12	8	42	5	171
U. de Concepción	16	-	55	-	-	10	-	11	-	92
Pontificia U. Católica de Valparaíso	-	-	14	-	8	25	-	14	-	61
U. Técnica Federico Santa María	-	-	8	-	-	-	-	12	-	20
U. de Santiago de Chile	-	-	-	-	-	-	-	-	-	-
U. Austral de Chile	14	-	19	-	-	8	-	-	-	41
U. Católica del Norte	5	-	8	-	-	-	-	-	-	13
U. de Valparaíso	-	-	5	-	-	-	-	-	-	5
U. de Antofagasta	1	-	8	-	-	-	-	4	-	13
U. de La Serena	-	-	-	-	-	-	1	-	-	1
U. del Bío-Bío	1	6	-	-	-	-	-	-	-	7
U. de La Frontera	-	-	21	-	-	-	5	-	3	29
U. de Magallanes	-	-	-	-	-	-	-	-	-	-
U. de Talca	4	-	8	-	-	-	-	5	-	17
U. de Atacama	-	-	-	-	-	-	-	-	-	-
U. de Tarapacá	-	-	1	-	-	-	-	-	-	1
U. Arturo Prat	-	-	-	-	-	-	-	-	-	-
U. Metropolitana de Cs. de la Ed.	-	-	-	-	-	-	6	-	1	7
U. de Playa Ancha de Cs. de la Ed.	-	-	-	-	-	-	11	-	-	11
U. Tecnológica Metropolitana	-	-	-	-	-	-	-	-	-	-
U. de Los Lagos	-	-	-	-	-	-	-	-	-	-
U. Católica del Maule	-	-	-	-	-	-	-	-	-	-
U. Católica de la Santísima Concepción	-	-	-	-	-	-	-	-	-	-
U. Católica de Temuco	-	-	-	-	-	-	-	-	-	-
T O T A L E S	70	14	288	31	21	112	31	100	68	735
Distribución Porcentual (%)	9,52	1,90	39,18	4,22	2,86	15,24	4,22	13,61	9,25	100,00

Matrícula Total de Primer Año de Mujeres de Programas de Doctorado por Universidad según Area del Conocimiento

2009

UNIVERSIDAD	AGR	ART	CNM	CSO	DER	HUM	EDU	TEC	SAL	TOTAL
U. de Chile	5	-	34	12	2	23	-	1	28	105
Pontificia U. Católica de Chile	7	3	19	6	2	7	5	11	2	62
U. de Concepción	9	-	25	-	-	7	-	3	-	44
Pontificia U. Católica de Valparaíso	-	-	1	-	5	14	-	8	-	28
U. Técnica Federico Santa María	-	-	2	-	-	-	-	6	-	8
U. de Santiago de Chile	-	-	-	-	-	-	-	-	-	-
U. Austral de Chile	8	-	8	-	-	4	-	-	-	20
U. Católica del Norte	2	-	4	-	-	-	-	-	-	6
U. de Valparaíso	-	-	2	-	-	-	-	-	-	2
U. de Antofagasta	-	-	4	-	-	-	-	2	-	6
U. de La Serena	-	-	-	-	-	-	1	-	-	1
U. del Bío-Bío	1	3	-	-	-	-	-	-	-	4
U. de La Frontera	-	-	12	-	-	-	4	-	2	18
U. de Magallanes	-	-	-	-	-	-	-	-	-	-
U. de Talca	4	-	3	-	-	-	-	2	-	9
U. de Atacama	-	-	-	-	-	-	-	-	-	-
U. de Tarapacá	-	-	-	-	-	-	-	-	-	-
U. Arturo Prat	-	-	-	-	-	-	-	-	-	-
U. Metropolitana de Cs. de la Ed.	-	-	-	-	-	-	5	-	-	5
U. de Playa Ancha de Cs. de la Ed.	-	-	-	-	-	-	7	-	-	7
U. Tecnológica Metropolitana	-	-	-	-	-	-	-	-	-	-
U. de Los Lagos	-	-	-	-	-	-	-	-	-	-
U. Católica del Maule	-	-	-	-	-	-	-	-	-	-
U. Católica de la Santísima Concepción	-	-	-	-	-	-	-	-	-	-
U. Católica de Temuco	-	-	-	-	-	-	-	-	-	-
TOTALES	36	6	114	18	9	55	22	33	32	325
Distribución Porcentual (%)	11,08	1,85	35,07	5,54	2,77	16,92	6,77	10,15	9,85	100,00

Matrícula Total de Programas de Doctorado por Universidad según Area del Conocimiento

2009

UNIVERSIDAD	AGR	ART	CNM	CSO	DER	HUM	EDU	TEC	SAL	TOTAL
U. de Chile	70	-	372	51	19	207	-	61	274	1.054
Pontificia U. Católica de Chile	36	42	286	73	48	87	51	137	17	777
U. de Concepción	65	-	247	-	-	61	7	53	-	433
Pontificia U. Católica de Valparaíso	5	-	33	-	27	102	-	46	-	213
U. Técnica Federico Santa María	-	-	39	-	-	-	-	56	-	95
U. de Santiago de Chile	-	-	95	64	-	-	-	115	-	274
U. Austral de Chile	60	-	76	-	-	34	-	-	-	170
U. Católica del Norte	12	-	31	23	-	-	-	-	-	66
U. de Valparaíso	-	-	34	-	-	-	-	-	-	34
U. de Antofagasta	7	-	22	-	-	-	-	16	-	45
U. de La Serena	-	17	5	-	-	-	9	-	-	31
U. del Bío-Bío	12	6	-	-	-	-	-	-	-	18
U. de La Frontera	-	-	86	-	-	-	5	-	4	95
U. de Magallanes	-	-	-	-	-	-	-	-	-	-
U. de Talca	22	-	47	-	-	-	-	9	-	78
U. de Atacama	-	-	-	-	-	-	-	-	-	-
U. de Tarapacá	-	-	1	14	-	-	-	-	-	15
U. Arturo Prat	-	-	-	-	-	-	-	-	-	-
U. Metropolitana de Cs. de la Ed.	-	-	-	-	-	-	19	-	8	27
U. de Playa Ancha de Cs. de la Ed.	-	-	-	-	-	-	18	-	-	18
U. Tecnológica Metropolitana	-	-	-	-	-	-	-	-	-	-
U. de Los Lagos	-	-	-	-	-	-	-	-	-	-
U. Católica del Maule	-	-	-	-	-	-	-	-	-	-
U. Católica de la Santísima Concepción	-	-	-	-	-	-	-	-	-	-
U. Católica de Temuco	-	-	-	-	-	-	-	-	-	-
T O T A L E S	289	65	1.374	225	94	491	109	493	303	3.443
Distribución Porcentual (%)	8,39	1,89	39,91	6,53	2,73	14,26	3,17	14,32	8,80	100,00

Matrícula Total de Mujeres de Programas de Doctorado por Universidad según Area del Conocimiento

2009

UNIVERSIDAD	AGR	ART	CNM	CSO	DER	HUM	EDU	TEC	SAL	TOTAL
U. de Chile	35	-	158	25	6	71	-	10	130	435
Pontificia U. Católica de Chile	16	15	137	50	23	34	35	29	6	345
U. de Concepción	33	-	111	-	-	32	3	12	-	191
Pontificia U. Católica de Valparaíso	3	-	9	-	15	54	-	24	-	105
U. Técnica Federico Santa María	-	-	9	-	-	-	-	18	-	27
U. de Santiago de Chile	-	-	35	24	-	-	-	31	-	90
U. Austral de Chile	30	-	31	-	-	22	-	-	-	83
U. Católica del Norte	8	-	13	11	-	-	-	-	-	32
U. de Valparaíso	-	-	13	-	-	-	-	-	-	13
U. de Antofagasta	3	-	12	-	-	-	-	6	-	21
U. de La Serena	-	8	2	-	-	-	1	-	-	11
U. del Bío-Bío	4	3	-	-	-	-	-	-	-	7
U. de La Frontera	-	-	47	-	-	-	4	-	3	54
U. de Magallanes	-	-	-	-	-	-	-	-	-	-
U. de Talca	10	-	22	-	-	-	-	2	-	34
U. de Atacama	-	-	-	-	-	-	-	-	-	-
U. de Tarapacá	-	-	-	8	-	-	-	-	-	8
U. Arturo Prat	-	-	-	-	-	-	-	-	-	-
U. Metropolitana de Cs. de la Ed.	-	-	-	-	-	-	11	-	2	13
U. de Playa Ancha de Cs. de la Ed.	-	-	-	-	-	-	10	-	-	10
U. Tecnológica Metropolitana	-	-	-	-	-	-	-	-	-	-
U. de Los Lagos	-	-	-	-	-	-	-	-	-	-
U. Católica del Maule	-	-	-	-	-	-	-	-	-	-
U. Católica de la Santísima Concepción	-	-	-	-	-	-	-	-	-	-
U. Católica de Temuco	-	-	-	-	-	-	-	-	-	-
T O T A L E S	142	26	599	118	44	213	64	132	141	1.479
Distribución Porcentual (%)	9,60	1,76	40,51	7,98	2,97	14,40	4,33	8,92	9,53	100,00

Total de Graduados de Programas de Doctorado por Universidad según Area del Conocimiento

2009

UNIVERSIDAD	AGR	ART	CNM	CSO	DER	HUM	EDU	TEC	SAL	TOTAL
U. de Chile	7	-	61	10	1	16	-	5	25	125
Pontificia U. Católica de Chile	2	2	50	6	1	13	8	10	2	94
U. de Concepción	5	-	33	-	-	8	4	7	3	60
Pontificia U. Católica de Valparaíso	-	-	1	-	1	3	-	1	-	6
U. Técnica Federico Santa María	-	-	7	-	-	-	-	3	-	10
U. de Santiago de Chile	-	-	13	4	-	-	-	5	-	22
U. Austral de Chile	7	-	6	-	-	-	-	-	-	13
U. Católica del Norte	-	-	7	-	-	-	-	-	-	7
U. de Valparaíso	-	-	2	2	-	-	-	-	-	4
U. de Antofagasta	-	-	-	-	-	-	-	-	-	-
U. de La Serena	-	1	-	-	-	-	-	-	-	1
U. del Bío-Bío	-	-	-	-	-	-	-	-	-	-
U. de La Frontera	-	-	12	-	-	-	-	-	-	12
U. de Magallanes	-	-	-	-	-	-	-	-	-	-
U. de Talca	-	-	4	-	-	-	-	-	-	4
U. de Atacama	-	-	-	-	-	-	-	-	-	-
U. de Tarapacá	-	-	-	-	-	-	-	-	-	-
U. Arturo Prat	-	-	-	-	-	-	-	-	-	-
U. Metropolitana de Cs. de la Ed.	-	-	-	-	-	-	-	-	-	-
U. de Playa Ancha de Cs. de la Ed.	-	-	-	-	-	-	-	-	-	-
U. Tecnológica Metropolitana	-	-	-	-	-	-	-	-	-	-
U. de Los Lagos	-	-	-	-	-	-	-	-	-	-
U. Católica del Maule	-	-	-	-	-	-	-	-	-	-
U. Católica de la Santísima Concepción	-	-	-	-	-	-	-	-	-	-
U. Católica de Temuco	-	-	-	-	-	-	-	-	-	-
T O T A L E S	21	3	196	22	3	40	12	31	30	358
Distribución Porcentual (%)	5,87	0,84	54,74	6,15	0,84	11,17	3,35	8,66	8,38	100,00

Total de Mujeres Graduadas de Programas de Doctorado por Universidad según Area del Conocimiento

2009

UNIVERSIDAD	AGR	ART	CNM	CSO	DER	HUM	EDU	TEC	SAL	TOTAL
U. de Chile	2	-	31	3	-	8	-	-	14	58
Pontificia U. Católica de Chile	-	-	19	4	-	3	6	2	-	34
U. de Concepción	2	-	18	-	-	5	2	1	3	31
Pontificia U. Católica de Valparaíso	-	-	-	-	1	1	-	1	-	3
U. Técnica Federico Santa María	-	-	1	-	-	-	-	1	-	2
U. de Santiago de Chile	-	-	2	2	-	-	-	-	-	4
U. Austral de Chile	6	-	3	-	-	-	-	-	-	9
U. Católica del Norte	-	-	-	-	-	-	-	-	-	-
U. de Valparaíso	-	-	1	1	-	-	-	-	-	2
U. de Antofagasta	-	-	-	-	-	-	-	-	-	-
U. de La Serena	-	1	-	-	-	-	-	-	-	1
U. del Bío-Bío	-	-	-	-	-	-	-	-	-	-
U. de La Frontera	-	-	6	-	-	-	-	-	-	6
U. de Magallanes	-	-	-	-	-	-	-	-	-	-
U. de Talca	-	-	-	-	-	-	-	-	-	-
U. de Atacama	-	-	-	-	-	-	-	-	-	-
U. de Tarapacá	-	-	-	-	-	-	-	-	-	-
U. Arturo Prat	-	-	-	-	-	-	-	-	-	-
U. Metropolitana de Cs. de la Ed.	-	-	-	-	-	-	-	-	-	-
U. de Playa Ancha de Cs. de la Ed.	-	-	-	-	-	-	-	-	-	-
U. Tecnológica Metropolitana	-	-	-	-	-	-	-	-	-	-
U. de Los Lagos	-	-	-	-	-	-	-	-	-	-
U. Católica del Maule	-	-	-	-	-	-	-	-	-	-
U. Católica de la Santísima Concepción	-	-	-	-	-	-	-	-	-	-
U. Católica de Temuco	-	-	-	-	-	-	-	-	-	-
T O T A L E S	10	1	81	10	1	17	8	5	17	150
Distribución Porcentual (%)	6,67	0,67	54,00	6,67	0,67	11,33	5,33	3,33	11,33	100,00

Resumen de Matrícula de Postítulo por Universidad

2009

UNIVERSIDAD	MATRICULA 1 ^{ER} AÑO		MATRICULA TOTAL	
	Sexo Femenino	Ambos Sexos	Sexo Femenino	Ambos Sexos
U. de Chile	349	664	861	1.677
Pontificia U. Católica de Chile	124	231	588	925
U. de Concepción	149	242	470	685
Pontificia U. Católica de Valparaíso	228	346	228	346
U. Técnica Federico Santa María	30	227	30	267
U. de Santiago de Chile	-	260	130	753
U. Austral de Chile	649	892	1.041	1.461
U. Católica del Norte	805	1.353	1.453	2.437
U. de Valparaíso	273	473	449	839
U. de Antofagasta	211	236	342	385
U. de La Serena	51	137	176	361
U. del Bío-Bío	319	483	319	483
U. de La Frontera	10	24	40	89
U. de Magallanes	-	-	-	-
U. de Talca	6	8	13	23
U. de Atacama	-	-	-	-
U. de Tarapacá	25	30	47	66
U. Arturo Prat	16	26	16	26
U. Metropolitana de Cs. de la Ed.	40	82	76	156
U. de Playa Ancha de Cs. de la Ed.	87	91	89	93
U. Tecnológica Metropolitana	71	113	71	113
U. de Los Lagos	270	339	459	569
U. Católica del Maule	122	221	146	344
U. Católica de la Santísima Concepción	65	77	98	111
U. Católica de Temuco	388	534	388	534
TOTALES	4.288	7.089	7.530	12.743

Matrícula Total de Primer Año de Postítulo por Universidad según Area del Conocimiento

2009

UNIVERSIDAD	AGR	ART	CNM	CSO	DER	HUM	EDU	TEC	SAL	TOTAL
U. de Chile	-	74	-	39	-	-	14	-	537	664
Pontificia U. Católica de Chile	-	-	-	-	-	-	55	-	176	231
U. de Concepción	-	-	-	93	-	-	59	-	90	242
Pontificia U. Católica de Valparaíso	-	6	14	52	50	-	206	18	-	346
U. Técnica Federico Santa María	-	-	-	-	-	-	-	227	-	227
U. de Santiago de Chile	-	-	-	85	-	-	104	71	-	260
U. Austral de Chile	27	-	4	42	38	-	615	67	99	892
U. Católica del Norte	-	-	154	458	20	78	567	68	8	1.353
U. de Valparaíso	-	-	-	157	73	-	-	24	219	473
U. de Antofagasta	-	-	-	-	-	-	236	-	-	236
U. de La Serena	-	-	-	10	-	-	119	8	-	137
U. del Bío-Bío	-	-	-	65	13	-	360	17	28	483
U. de La Frontera	-	-	-	1	-	-	-	-	23	24
U. de Magallanes	-	-	-	-	-	-	-	-	-	-
U. de Talca	-	-	-	-	-	-	-	-	8	8
U. de Atacama	-	-	-	-	-	-	-	-	-	-
U. de Tarapacá	-	-	-	-	-	-	26	-	4	30
U. Arturo Prat	-	-	-	-	-	-	26	-	-	26
U. Metropolitana de Cs. de la Ed.	-	-	-	-	-	-	82	-	-	82
U. de Playa Ancha de Cs. de la Ed.	-	-	-	-	-	3	88	-	-	91
U. Tecnológica Metropolitana	-	-	-	113	-	-	-	-	-	113
U. de Los Lagos	-	-	59	-	-	-	280	-	-	339
U. Católica del Maule	57	-	-	-	-	29	135	-	-	221
U. Católica de la Santísima Concepción	-	-	-	-	-	20	57	-	-	77
U. Católica de Temuco	16	-	-	48	-	121	275	74	-	534
T O T A L E S	100	80	231	1.163	194	251	3.304	574	1.192	7.089
Distribución Porcentual (%)	1,41	1,13	3,26	16,41	2,74	3,54	46,60	8,10	16,81	100,00

Matrícula Total de Primer Año de Mujeres de Postítulo por Universidad según Area del Conocimiento

2009

UNIVERSIDAD	AGR	ART	CNM	CSO	DER	HUM	EDU	TEC	SAL	TOTAL
U. de Chile	-	49	-	13	-	-	8	-	279	349
Pontificia U. Católica de Chile	-	-	-	-	-	-	35	-	89	124
U. de Concepción	-	-	-	65	-	-	43	-	41	149
Pontificia U. Católica de Valparaíso	-	-	2	24	18	-	175	9	-	228
U. Técnica Federico Santa María	-	-	-	-	-	-	-	30	-	30
U. de Santiago de Chile	-	-	-	-	-	-	-	-	-	-
U. Austral de Chile	12	-	3	26	13	-	506	27	62	649
U. Católica del Norte	-	-	58	251	9	55	403	22	7	805
U. de Valparaíso	-	-	-	107	43	-	-	6	117	273
U. de Antofagasta	-	-	-	-	-	-	211	-	-	211
U. de La Serena	-	-	-	7	-	-	44	-	-	51
U. del Bío-Bío	-	-	-	22	7	-	282	4	4	319
U. de La Frontera	-	-	-	1	-	-	-	-	9	10
U. de Magallanes	-	-	-	-	-	-	-	-	-	-
U. de Talca	-	-	-	-	-	-	-	-	6	6
U. de Atacama	-	-	-	-	-	-	-	-	-	-
U. de Tarapacá	-	-	-	-	-	-	22	-	3	25
U. Arturo Prat	-	-	-	-	-	-	16	-	-	16
U. Metropolitana de Cs. de la Ed.	-	-	-	-	-	-	40	-	-	40
U. de Playa Ancha de Cs. de la Ed.	-	-	-	-	-	1	86	-	-	87
U. Tecnológica Metropolitana	-	-	-	71	-	-	-	-	-	71
U. de Los Lagos	-	-	36	-	-	-	234	-	-	270
U. Católica del Maule	8	-	-	-	-	16	98	-	-	122
U. Católica de la Santísima Concepción	-	-	-	-	-	16	49	-	-	65
U. Católica de Temuco	7	-	-	33	-	76	229	43	-	388
T O T A L E S	27	49	99	620	90	164	2.481	141	617	4.288
Distribución Porcentual (%)	0,63	1,14	2,31	14,46	2,10	3,82	57,86	3,29	14,39	100,00

Matrícula Total de Postítulo por Universidad según Area del Conocimiento

2009

UNIVERSIDAD	AGR	ART	CNM	CSO	DER	HUM	EDU	TEC	SAL	TOTAL
U. de Chile	-	129	-	57	-	-	64	-	1.427	1.677
Pontificia U. Católica de Chile	-	4	-	109	-	-	332	74	406	925
U. de Concepción	-	-	-	93	-	11	328	-	253	685
Pontificia U. Católica de Valparaíso	-	6	14	52	50	-	206	18	-	346
U. Técnica Federico Santa María	-	-	-	40	-	-	-	227	-	267
U. de Santiago de Chile	-	-	-	278	-	-	193	162	120	753
U. Austral de Chile	41	-	4	42	38	-	1.113	68	155	1.461
U. Católica del Norte	-	-	368	808	50	93	1.028	82	8	2.437
U. de Valparaíso	-	-	-	218	73	-	-	24	524	839
U. de Antofagasta	-	-	-	-	-	-	385	-	-	385
U. de La Serena	-	-	-	10	-	-	274	68	9	361
U. del Bío-Bío	-	-	-	65	13	-	360	17	28	483
U. de La Frontera	-	-	-	7	-	-	-	-	82	89
U. de Magallanes	-	-	-	-	-	-	-	-	-	-
U. de Talca	-	-	-	-	-	-	-	-	23	23
U. de Atacama	-	-	-	-	-	-	-	-	-	-
U. de Tarapacá	-	-	-	-	-	-	49	-	17	66
U. Arturo Prat	-	-	-	-	-	-	26	-	-	26
U. Metropolitana de Cs. de la Ed.	-	-	-	-	-	-	156	-	-	156
U. de Playa Ancha de Cs. de la Ed.	-	-	-	-	-	3	90	-	-	93
U. Tecnológica Metropolitana	-	-	-	113	-	-	-	-	-	113
U. de Los Lagos	-	-	59	-	-	-	510	-	-	569
U. Católica del Maule	180	-	-	-	-	29	135	-	-	344
U. Católica de la Santísima Concepción	-	-	-	18	-	20	73	-	-	111
U. Católica de Temuco	16	-	-	48	-	121	275	74	-	534
T O T A L E S	237	139	445	1.958	224	277	5.597	814	3.052	12.743
Distribución Porcentual (%)	1,86	1,09	3,49	15,37	1,76	2,17	43,92	6,39	23,95	100,00

Matrícula Total de Mujeres de Postítulo por Universidad según Área del Conocimiento

2009

UNIVERSIDAD	AGR	ART	CNM	CSO	DER	HUM	EDU	TEC	SAL	TOTAL
U. de Chile	-	87	-	21	-	-	47	-	706	861
Pontificia U. Católica de Chile	-	4	-	96	-	-	266	22	200	588
U. de Concepción	-	-	-	65	-	8	270	-	127	470
Pontificia U. Católica de Valparaíso	-	-	2	24	18	-	175	9	-	228
U. Técnica Federico Santa María	-	-	-	-	-	-	-	30	-	30
U. de Santiago de Chile	-	-	-	58	-	-	11	6	55	130
U. Austral de Chile	20	-	3	26	13	-	866	27	86	1.041
U. Católica del Norte	-	-	133	472	22	66	727	26	7	1.453
U. de Valparaíso	-	-	-	156	43	-	-	6	244	449
U. de Antofagasta	-	-	-	-	-	-	342	-	-	342
U. de La Serena	-	-	-	7	-	-	156	5	8	176
U. del Bío-Bío	-	-	-	22	7	-	282	4	4	319
U. de La Frontera	-	-	-	6	-	-	-	-	34	40
U. de Magallanes	-	-	-	-	-	-	-	-	-	-
U. de Talca	-	-	-	-	-	-	-	-	13	13
U. de Atacama	-	-	-	-	-	-	-	-	-	-
U. de Tarapacá	-	-	-	-	-	-	34	-	13	47
U. Arturo Prat	-	-	-	-	-	-	16	-	-	16
U. Metropolitana de Cs. de la Ed.	-	-	-	-	-	-	76	-	-	76
U. de Playa Ancha de Cs. de la Ed.	-	-	-	-	-	1	88	-	-	89
U. Tecnológica Metropolitana	-	-	-	71	-	-	-	-	-	71
U. de Los Lagos	-	-	36	-	-	-	423	-	-	459
U. Católica del Maule	32	-	-	-	-	16	98	-	-	146
U. Católica de la Santísima Concepción	-	-	-	18	-	16	64	-	-	98
U. Católica de Temuco	7	-	-	33	-	76	229	43	-	388
T O T A L E S	59	91	174	1.075	103	183	4.170	178	1.497	7.530
Distribución Porcentual (%)	0,78	1,21	2,31	14,28	1,37	2,43	55,38	2,36	19,88	100,00

Total de Titulados de Postítulo por Universidad según Area del Conocimiento

2009

UNIVERSIDAD	AGR	ART	CNM	CSO	DER	HUM	EDU	TEC	SAL	TOTAL
U. de Chile	4	46	-	23	-	-	51	-	383	507
Pontificia U. Católica de Chile	-	11	-	115	14	-	141	68	159	508
U. de Concepción	4	-	-	30	-	-	45	21	145	245
Pontificia U. Católica de Valparaíso	-	-	5	86	32	-	156	35	-	314
U. Técnica Federico Santa María	-	-	-	40	-	-	-	54	-	94
U. de Santiago de Chile	-	-	-	-	-	-	-	-	-	-
U. Austral de Chile	15	-	5	9	20	-	151	53	66	319
U. Católica del Norte	-	-	15	103	11	21	161	10	-	321
U. de Valparaíso	-	-	7	145	-	2	-	38	118	310
U. de Antofagasta	-	-	-	-	-	-	251	-	-	251
U. de La Serena	-	-	-	-	-	-	88	1	9	98
U. del Bío-Bío	-	-	-	62	-	-	74	16	8	160
U. de La Frontera	-	-	-	2	-	-	-	-	28	30
U. de Magallanes	-	-	-	-	-	-	-	-	-	-
U. de Talca	-	-	-	-	-	-	-	-	11	11
U. de Atacama	-	-	-	-	-	-	-	-	-	-
U. de Tarapacá	-	-	-	-	-	-	63	-	9	72
U. Arturo Prat	-	-	-	-	-	-	11	-	-	11
U. Metropolitana de Cs. de la Ed.	-	-	-	-	-	-	47	-	-	47
U. de Playa Ancha de Cs. de la Ed.	-	-	-	-	-	1	65	-	-	66
U. Tecnológica Metropolitana	-	-	-	47	-	-	86	2	-	135
U. de Los Lagos	-	-	1	-	-	-	23	-	-	24
U. Católica del Maule	2	-	-	-	-	-	178	1	-	181
U. Católica de la Santísima Concepción	-	-	-	6	-	-	17	-	-	23
U. Católica de Temuco	21	-	1	46	-	42	230	58	-	398
T O T A L E S	46	57	34	714	77	66	1.838	357	936	4.125
Distribución Porcentual (%)	1,12	1,38	0,82	17,31	1,87	1,60	44,56	8,65	22,69	100,00

Total de Mujeres Tituladas de Postítulo por Universidad según Area del Conocimiento

2009

UNIVERSIDAD	AGR	ART	CNM	CSO	DER	HUM	EDU	TEC	SAL	TOTAL
U. de Chile	2	33	-	13	-	-	40	-	200	288
Pontificia U. Católica de Chile	-	9	-	106	7	-	115	15	90	342
U. de Concepción	1	-	-	10	-	-	31	9	94	145
Pontificia U. Católica de Valparaíso	-	-	-	42	18	-	132	15	-	207
U. Técnica Federico Santa María	-	-	-	-	-	-	-	10	-	10
U. de Santiago de Chile	-	-	-	-	-	-	-	-	-	-
U. Austral de Chile	7	-	3	-	9	-	102	23	40	184
U. Católica del Norte	-	-	4	68	6	11	115	3	-	207
U. de Valparaíso	-	-	3	90	-	1	-	8	62	164
U. de Antofagasta	-	-	-	-	-	-	236	-	-	236
U. de La Serena	-	-	-	-	-	-	75	-	8	83
U. del Bío-Bío	-	-	-	39	-	-	63	5	-	107
U. de La Frontera	-	-	-	1	-	-	-	-	15	16
U. de Magallanes	-	-	-	-	-	-	-	-	-	-
U. de Talca	-	-	-	-	-	-	-	-	8	8
U. de Atacama	-	-	-	-	-	-	-	-	-	-
U. de Tarapacá	-	-	-	-	-	-	58	-	5	63
U. Arturo Prat	-	-	-	-	-	-	8	-	-	8
U. Metropolitana de Cs. de la Ed.	-	-	-	-	-	-	26	-	-	26
U. de Playa Ancha de Cs. de la Ed.	-	-	-	-	-	1	61	-	-	62
U. Tecnológica Metropolitana	-	-	-	33	-	-	68	1	-	102
U. de Los Lagos	-	-	1	-	-	-	16	-	-	17
U. Católica del Maule	1	-	-	-	-	-	126	1	-	128
U. Católica de la Santísima Concepción	-	-	-	6	-	-	16	-	-	22
U. Católica de Temuco	7	-	-	32	-	27	193	33	-	292
T O T A L E S	18	42	11	440	40	40	1.481	123	522	2.717
Distribución Porcentual (%)	0,66	1,55	0,40	16,19	1,47	1,47	54,52	4,53	19,21	100,00



Clasificación Internacional Normalizada de la Educación

(CINE - UNESCO)

La **Clasificación Internacional Normalizada de la Educación (CINE)** ha sido concebida por la UNESCO como “un instrumento idóneo para el acopio, compilación y presentación de estadísticas de educación en los distintos países y también en un plano internacional”¹. Aunque la taxonomía de la CINE fue revisada por la UNESCO en 1997, se mantienen aún los dos criterios principales de la versión original de la misma que clasificaba los programas educativos por contenido de acuerdo a grados (o niveles educativos) y sectores de educación. De estos grados o niveles, sólo los cuatro que se definen a continuación son pertinentes en términos de la educación superior o post-media.

GRADO O NIVEL	DEFINICION
Nivel 5 / Técnico	Enseñanza de primer ciclo del tercer grado que entrega un certificado no equivalente a un primer título o grado universitario . Quedan aquí comprendidas todas aquellas carreras o programas de estudio de post-media con una duración de hasta siete (7) semestres, excluyendo el proceso de titulación. Específicamente, deben clasificarse en este nivel las carreras conducentes a un título técnico otorgado por una universidad.
Nivel 6 / Profesional	Enseñanza de primer ciclo del tercer grado que permite obtener un primer título universitario o su equivalente . Deben clasificarse en esta categoría todas las carreras y los programas de estudio que conduzcan a un grado de licenciado o bachiller, o a un título profesional, con una duración mínima de ocho (8) semestres, excluyendo el proceso de titulación, otorgado por una universidad. Las menciones también se registran en esta categoría.
Nivel 7 / Postítulo	Enseñanza de segundo ciclo del tercer grado que permite obtener un título superior o su equivalente . Se clasifican en esta categoría todos los programas de postítulo que no conducen a un grado académico superior, pero que permiten una mayor especialización, con una duración no inferior a dos (2) semestres, excluyendo el proceso de titulación.
Nivel 8 / Postgrado	Enseñanza de segundo ciclo del tercer grado que permite obtener un grado académico superior . Se clasifican en esta categoría todos los programas de Magíster, Doctorado y Post-Doctorado.

En cada uno de estos grados o niveles, los programas de estudio se clasifican por sectores de estudios subdivididos en un número variable de grupos de programas, cuyo listado con sus códigos correspondientes para cada grado o nivel de enseñanza de la educación superior, a los cuales se le deberán asignar las carreras que se imparten en las universidades, se detallan en las páginas siguientes.

¹ **Clasificación Internacional Normalizada de la Educación (CINE), UNESCO, Noviembre de 1997.**

Nivel 5 (Nivel Técnico)

Enseñanza de primer ciclo del tercer grado que entrega un certificado **no equivalente a un primer título o grado universitario.**

- 514 Programas de Formación de Personal Docente
- 518 Programas de Bellas Artes y de Artes Aplicadas
- 522 Programas de Humanidades
- 526 Programas de Religión y Teología
- 530 Programas de Ciencias Sociales y del Comportamiento
- 534 Programas de Enseñanza Comercial y de Administración de Empresas
- 538 Programas de Derecho
- 542 Programas de Ciencias Naturales
- 546 Programas de Matemáticas e Informática
- 550 Programas de Diagnóstico y Tratamiento Médico
- 552 Programas de Artes y Oficios Industriales, M.C.O.E.
- 554 Programas de Formación de Técnicos
- 558 Programas de Arquitectura y Urbanismo
- 562 Programas de Enseñanza Agronómica, Dasonómica y Pesquera
- 566 Programas de Economía Doméstica (Enseñanza del Hogar)
- 570 Programas de Transportes y Comunicaciones
- 578 Programas Relativos al Sector de los Servicios
- 584 Programas de Documentación y de Comunicación Social
- 589 Otros Programas de Enseñanza de Primer Ciclo del Tercer Grado, del Tipo de los que Permiten Obtener un Certificado o Diploma no Equivalente a un Primer Título Universitario.

**VACANTES Y MATRICULA
SEGUN PROGRAMA CINE**

Programa CINE	VACANTES		MATRICULA 1 ^{ER} AÑO		MATRICULA TOTAL	
	Total	%	Total	%	Total	%
514	30	0,9	11	0,3	36	0,4
518	-	0,0	-	0,0	-	0,0
522	210	6,2	142	3,8	334	3,6
526	-	0,0	-	0,0	-	0,0
530	-	0,0	-	0,0	45	0,5
534	310	9,2	647	17,1	1.210	13,0
538	115	3,4	58	1,5	158	1,7
542	95	2,8	48	1,3	164	1,8
546	55	1,6	17	0,4	59	0,6
550	35	1,0	46	1,2	155	1,7
552	-	0,0	-	0,0	-	0,0
554	2.345	69,7	2.722	72,0	6.753	72,8
558	65	1,9	44	1,2	147	1,6
562	110	3,3	44	1,2	216	2,3
566	-	0,0	-	0,0	-	0,0
570	-	0,0	-	0,0	-	0,0
578	-	0,0	-	0,0	-	0,0
584	-	0,0	-	0,0	-	0,0
589	-	0,0	-	0,0	-	0,0
TOTALES	3.370	100,0	3.779	100,0	9.277	100,0

EGRESADOS Y TITULADOS
SEGUN PROGRAMA CINE

Programa CINE	EGRESADOS		TITULADOS	
	Total	%	Total	%
514	2	0,2	8	0,4
518	-	0,0	-	0,0
522	62	6,0	58	3,2
526	-	0,0	-	0,0
530	163	15,9	52	2,9
534	101	9,8	148	8,3
538	43	4,2	63	3,5
542	13	1,3	16	0,9
546	20	1,9	8	0,4
550	111	10,8	233	12,9
552	-	0,0	3	0,2
554	470	45,8	1.132	62,7
558	24	2,3	28	1,6
562	19	1,8	55	3,0
566	-	0,0	-	0,0
570	-	0,0	-	0,0
578	-	0,0	-	0,0
584	-	0,0	-	0,0
589	-	0,0	-	0,0
TOTALES	1.028	100,0	1.804	100,0

Nivel 6 (Nivel Profesional)

Enseñanza de primer ciclo del tercer grado que permite obtener **un primer título universitario o su equivalente.**

- 601 Programas de Enseñanza General
- 614 Programas de Ciencias de la Educación y Formación de Personal Docente
- 618 Programas de Bellas Artes y Artes Aplicadas
- 622 Programas de Humanidades
- 626 Programas de Religión y Teología
- 630 Programas de Ciencias Sociales y del Comportamiento
- 634 Programas de Administración de Empresas y Similares
- 638 Programas de Derecho
- 642 Programas de Ciencias Naturales
- 646 Programas de Matemáticas e Informática
- 650 Programas de Diagnóstico y Tratamiento Médico
- 654 Programas de Ingeniería
- 658 Programas de Arquitectura y Urbanismo
- 662 Programas de Enseñanza Agronómica, Dasonómica y Pesquera
- 666 Programas de Economía Doméstica (Enseñanza del Hogar)
- 684 Programas de Documentación y de Comunicación Social
- 689 Otros Programas de Primer Ciclo del Tercer Grado, del Tipo de los que Permiten Obtener un Primer Título Universitario o su Equivalente.

VACANTES Y MATRICULA
SEGUN PROGRAMA CINE

Programa CINE	VACANTES		MATRICULA 1 ^{ER} AÑO		MATRICULA TOTAL	
	Total	%	Total	%	Total	%
601	-	0,0	-	0,0	-	0,0
614	7.860	15,0	8.190	14,8	38.780	15,5
618	1.652	3,1	1.714	3,1	8.046	3,2
622	1.315	2,5	1.301	2,4	5.165	2,1
626	171	0,3	104	0,2	516	0,2
630	3.359	6,4	3.425	6,2	15.977	6,4
634	6.151	11,7	6.337	11,5	26.925	10,8
638	2.259	4,3	2.342	4,2	12.805	5,1
642	3.166	6,0	3.213	5,8	13.117	5,2
646	709	1,3	700	1,3	2.602	1,0
650	5.798	11,0	6.339	11,5	33.566	13,4
654	14.800	28,3	16.132	29,3	66.961	26,7
658	1.328	2,5	1.417	2,6	7.169	2,9
662	2.787	5,3	2.622	4,8	13.777	5,5
666	-	0,0	-	0,0	-	0,0
684	573	1,1	573	1,0	2.904	1,2
689	647	1,2	751	1,4	2.006	0,8
TOTALES	52.575	100,0	55.160	100,1	250.316	100,0

**EGRESADOS Y TITULADOS
SEGUN PROGRAMA CINE**

Programa CINE	EGRESADOS		TITULADOS	
	Total	%	Total	%
601	-	0,0	-	0,0
614	3.983	34,2	7.704	23,9
618	235	2,0	749	2,3
622	93	0,8	593	1,8
626	47	0,4	65	0,2
630	812	7,0	2.024	6,3
634	1.376	11,8	4.007	12,5
638	362	3,1	1.055	3,3
642	299	2,6	1.239	3,9
646	107	0,9	338	1,1
650	1.140	9,8	3.821	11,9
654	2.477	21,2	7.359	22,9
658	166	1,4	688	2,1
662	398	3,4	1.584	4,9
666	-	0,0	-	0,0
684	152	1,3	563	1,8
689	17	0,1	345	1,1
TOTALES	11.664	100,0	32.134	100,0

Nivel 7 (Nivel Postítulo)

Enseñanza de segundo ciclo del tercer grado que permite obtener **un título superior o su equivalente.**

- 714 Programas de Formación de Ciencias de la Educación y Personal Docente
- 718 Programas de Bellas Artes y de Artes Aplicadas
- 722 Programas de Humanidades
- 726 Programas de Religión y Teología
- 730 Programas de Ciencias Sociales y del Comportamiento
- 734 Programas de Administración de Empresas y Similares
- 738 Programas de Derecho
- 742 Programas de Ciencias Naturales
- 746 Programas de Matemáticas e Informática
- 750 Programas de Ciencias Médicas
- 754 Programas de Ingeniería
- 758 Programas de Arquitectura y Urbanismo
- 762 Programas de Enseñanza Agronómica, Dasonómica y Pesquera
- 766 Programas de Economía Doméstica (Enseñanza del Hogar)
- 784 Programas de Documentación y de Comunicación Social
- 789 Otros Programas de Enseñanza de Segundo Ciclo del Tercer Grado, del Tipo de los que Permiten Obtener un Título Universitario o su Equivalente.

**MATRICULA
SEGUN PROGRAMA CINE**

Programa CINE	MATRICULA 1 ^{ER} AÑO			MATRICULA TOTAL		
	Sexo Femenino	Ambos Sexos	%	Sexo Femenino	Ambos Sexos	%
714	2.470	3.283	46,4	4.149	5.555	43,5
718	33	56	0,8	67	104	0,8
722	21	31	0,4	29	50	0,4
726	143	220	3,1	164	248	1,9
730	345	486	6,9	682	912	7,2
734	312	752	10,6	434	1.135	8,9
738	90	194	2,7	103	224	1,8
742	63	172	2,4	138	386	3,0
746	49	85	1,2	49	86	0,7
750	617	1.192	16,9	1.497	3.052	24,0
754	83	463	6,5	116	688	5,4
758	16	24	0,3	24	35	0,3
762	38	121	1,7	70	258	2,0
766	-	-	0,0	-	-	0,0
784	8	10	0,1	8	10	0,1
789	-	-	0,0	-	-	0,0
TOTALES	4.288	7.089	100,0	7.530	12.743	100,0

**EGRESADOS Y TITULADOS
SEGUN PROGRAMA CINE**

Programa CINE	EGRESADOS		TITULADOS	
	Total	%	Total	%
714	753	70,3	1.787	43,4
718	-	0,0	44	1,1
722	11	1,0	19	0,5
726	47	4,4	68	1,6
730	23	2,1	303	7,3
734	124	11,6	456	11,1
738	1	0,1	77	1,9
742	-	0,0	39	0,9
746	-	0,0	67	1,6
750	4	0,4	933	22,6
754	58	5,4	231	5,6
758	-	0,0	13	0,3
762	50	4,7	67	1,6
766	-	0,0	-	0,0
784	-	0,0	21	0,5
789	-	0,0	-	0,0
TOTALES	1.071	100,0	4.125	100,0

Nivel 8 (Nivel Postgrado)

Enseñanza de segundo ciclo del tercer grado que permite obtener **un grado académico superior.**

- 814 Programas de Formación de Ciencias de la Educación y Personal Docente
- 818 Programas de Bellas Artes y de Artes Aplicadas
- 822 Programas de Humanidades
- 826 Programas de Religión y Teología
- 830 Programas de Ciencias Sociales y del Comportamiento
- 834 Programas de Administración de Empresas y Similares
- 838 Programas de Derecho
- 842 Programas de Ciencias Naturales
- 846 Programas de Matemáticas e Informática
- 850 Programas de Ciencias Médicas
- 854 Programas de Ingeniería
- 858 Programas de Arquitectura y Urbanismo
- 862 Programas de Enseñanza Agronómica, Dasonómica y Pesquera
- 866 Programas de Economía Doméstica (Enseñanza del Hogar)
- 884 Programas de Documentación y de Comunicación Social
- 889 Otros Programas de Enseñanza de Segundo Ciclo del Tercer Grado, del Tipo de los que Permiten Obtener un Título Universitario o su Equivalente.

**MATRICULA
SEGUN PROGRAMA CINE**

Programa CINE	MATRICULA 1 ^{ER} AÑO			MATRICULA TOTAL		
	Sexo Femenino	Ambos Sexos	%	Sexo Femenino	Ambos Sexos	%
814	505	772	10,0	1.496	2.488	11,5
818	75	140	1,8	169	317	1,5
822	196	391	5,0	735	1.572	7,2
826	2	10	0,1	9	27	0,1
830	686	1.312	16,9	1.686	3.125	14,4
834	481	1.458	18,9	1.117	3.669	17,0
838	274	596	7,7	452	1.092	5,0
842	302	698	9,0	1.130	2.478	11,4
846	87	242	3,1	201	533	2,5
850	392	566	7,3	1.019	1.588	7,3
854	183	941	12,1	596	3.023	13,9
858	87	186	2,4	197	451	2,1
862	163	336	4,3	523	1.136	5,2
866	-	-	0,0	-	-	0,0
884	57	91	1,2	120	183	0,8
889	7	17	0,2	9	24	0,1
TOTALES	3.497	7.756	100,0	9.459	21.706	100,0


EGRESADOS Y TITULADOS
SEGUN PROGRAMA CINE

Programa CINE	EGRESADOS		TITULADOS	
	Total	%	Total	%
814	232	39,2	443	10,7
818	13	2,2	41	1,0
822	52	8,8	188	4,5
826	-	0,0	12	0,3
830	76	12,9	429	10,3
834	60	10,2	1.344	32,4
838	-	0,0	126	3,0
842	39	6,6	357	8,6
846	44	7,4	121	2,9
850	36	6,1	234	5,6
854	20	3,4	548	13,3
858	16	2,7	80	1,9
862	3	0,5	152	3,7
866	-	0,0	-	0,0
884	-	0,0	65	1,6
889	-	0,0	7	0,2
TOTALES	591	100,0	4.147	100,0



Cuadros Estadísticos por Universidad

Vacantes y Matrículas; Egresados y Titulados por Carrera o Programa según
Áreas del Conocimiento y Nivel de Estudio, Desagregadas por Género - Año 2009



UNIVERSIDAD DE CHILE

REGIÓN METROPOLITANA DE SANTIAGO

AVENIDA LIBERTADOR BERNARDO O' HIGGINS 1058 · SANTIAGO, CHILE
TELEFONO: (2) 978 2000
Sitio WEB: <http://www.uchile.cl>

Universidad de Chile

Creada el 19 de Noviembre de 1842

Información General 2009	TOTAL ALUMNOS				N° DE CARRERAS Y PROGRAMAS CON MATRICULA			
	Pregrado	Magíster	Doctorado	Postítulo	Pregrado	Magíster	Doctorado	Postítulo
TOTAL ENTIDAD	25.457	4.924	1.054	1.677	70	88	33	22

Vacantes y Matrículas; Egresados y Titulados por Carrera o Programa según Área del Conocimiento y Nivel de Estudio, Desagregadas por Género

Área/Carrera Título o Grado	Duración Semestres	VACANTES	MATRICULA 1ER AÑO		MATRICULA TOTAL		EGRESADOS		TITULADOS	
			Sexo Femenino	Ambos Sexos	Sexo Femenino	Ambos Sexos	Sexo Femenino	Ambos Sexos	Sexo Femenino	Ambos Sexos
AREA AGROPECUARIA Y CIENCIAS DEL MAR										
INGENIERIA DE LA MADERA, LICENCIATURA EN CIENCIAS DE LA MADERA	8	-	-	-	16	62	-	-	-	-
LICENCIADO EN CIENCIAS DE LA MADERA	10						-	-	2	11
ING. EN REC.NAT. RENOVABLES, LIC.EN CS. DE LOS REC. NATURALES RENOVABLES	8	40	21	41	172	302	-	-	-	-
LICENCIADO EN CIENCIAS DE LOS RECURSOS NATURALES RENOVABLES	10						-	-	18	34
INGENIERIA AGRONOMICA, LICENCIATURA EN CIENCIAS AGROPECUARIAS	8	150	63	156	507	1.038	-	-	-	-
LICENCIADO EN CIENCIAS AGROPECUARIAS	10						-	-	53	99
INGENIERO AGRONOMO	8						-	-	-	-
INGENIERIA FORESTAL, LICENCIATURA EN CIENCIAS FORESTALES	8	110	41	101	223	464	-	-	-	-
LICENCIADO EN CIENCIAS FORESTALES	10						-	-	15	44
INGENIERO FORESTAL	8						-	-	-	-
LICENCIADO EN INGENIERIA FORESTAL	8						-	-	-	-
MEDICINA VETERINARIA, LICENCIATURA EN CIENCIAS VETERINARIAS Y PECUARIAS	8	145	103	150	610	947	-	-	-	-
LICENCIADO EN CIENCIAS VETERINARIAS Y PECUARIAS	10						-	-	47	79
MEDICO VETERINARIO	8						-	-	-	-
TOTAL AREA AGROPECUARIA Y CIENCIAS DEL MAR		445	228	448	1.528	2.813	-	-	135	267
AREA ARTE Y ARQUITECTURA										
LICENCIATURA EN ARTES C/M ACTUACION TEATRAL	8	21	14	23	62	122	-	-	-	-
LICENCIADO EN ARTES M/ ACTUACION TEATRAL	10						-	-	10	10
ACTOR (ACTRIZ)	8						-	-	-	-
LICENCIATURA EN ARTES C/M ARTES PLASTICAS	8	78	61	83	370	531	-	-	-	-
LICENCIADO EN ARTES M/ ARTES PLASTICAS	10						-	-	3	4
ESCUADOR	10						-	-	18	25
PINTOR	10						-	-	1	1
ORFEBRE	10						-	-	2	3
GRABADOR	10						-	-	-	-
CERAMISTA	10						-	-	-	-
ARTISTA TEXTIL	10						-	-	-	-
ARTISTA FOTOGRAFO	10						-	-	3	3
LICENCIATURA EN ARTES C/M INTERPRETACION MUSICAL (1)	8	-	-	-	46	128	-	-	-	-
LICENCIADO EN ARTES CON M/ EN INTERPRETACION MUSICAL	10						-	-	-	1
INTERPRETE CON M/ CORNO	10						-	-	-	-
INTERPRETE CON M/ GUITARRA	10						-	-	-	-
INTERPRETE CON M/ VIOLIN	10						-	-	2	2
INTERPRETE CON M/ CANTO	10						-	-	-	-
INTERPRETE CON M/ CLARINETE	10						-	-	-	-
INTERPRETE CON M/ PIANO	10						-	-	-	1
INTERPRETE CON M/ ARPA	10						-	-	-	-
INTERPRETE CON M/ ORGANO	10						-	-	-	-
INTERPRETE CON M/ PERCUSION	10						-	-	-	2
INTERPRETE CON M/ VIOLA	10						-	-	1	1
INTERPRETE CON M/ VIOLONCELLO	10						-	-	-	-
INTERPRETE CON M/ CONTRABAJO	10						-	-	-	-
INTERPRETE CON M/ OBOE	10						-	-	-	-
INTERPRETE CON M/ FAGOT	10						-	-	-	-
INTERPRETE CON M/ TROMPETA	10						-	-	-	-
INTERPRETE CON M/ TROMBON	10						-	-	-	-
INTERPRETE CON M/ TUBA	10						-	-	-	-

NIVEL: PREGRADO

Area/Carrera Título o Grado	Duración Semestres	VACANTES	MATRICULA 1ER AÑO		MATRICULA TOTAL		EGRESADOS		TITULADOS		
			Sexo Femenino	Ambos Sexos	Sexo Femenino	Ambos Sexos	Sexo Femenino	Ambos Sexos	Sexo Femenino	Ambos Sexos	
INTERPRETE CON M/ SAXOFON	10							-	-	-	-
INTERPRETE CON M/ FLAUTA TRAVERSA	10							-	-	-	-
PROFESOR ESPECIALIZADO EN PIANO	12							-	-	-	-
DIRECTOR DE COROS	10							-	-	-	-
LICENCIATURA EN ARTES C/M TEORIA DE LA MUSICA		24	4	27	37	116					
LICENCIADO EN ARTES M/ TEORIA DE LA MUSICA	10							-	-	-	10
PROFESOR ESPECIALIZADO EN TEORIA GENERAL DE LA MUSICA	14							-	-	-	-
LICENCIATURA EN ARTES C/M TEORIA E HISTORIA DEL ARTE		42	29	42	143	183					
LICENCIADO EN ARTES M/ TEORIA E HISTORIA DEL ARTE	10							-	-	12	17
LICENCIATURA EN ARTES C/M DISEÑO TEATRAL		21	19	23	71	85					
LICENCIADO EN ARTES M/ DISEÑO TEATRAL	8							-	-	-	-
DISEÑADOR TEATRAL	10							-	-	2	3
DISEÑADOR PROFESIONAL	10							-	-	-	-
LICENCIATURA EN ARTES C/M EN DANZA (1)		-	-	-	52	63					
LICENCIADO EN ARTES M/ EN DANZA	8							-	-	-	-
PROFESOR ESPECIALIZADO EN DANZA	10							-	-	5	5
LICENCIATURA EN ARTES C/M SONIDO		24	4	34	18	89					
LICENCIADO EN ARTES M/ SONIDO	9							-	-	3	20
LICENCIATURA EN COMPOSICION (2)		-	-	-	7	35					
LICENCIADO EN COMPOSICION	10							-	-	-	3
ARQUITECTURA, LICENCIATURA EN ARQUITECTURA		200	120	207	476	945					
LICENCIADO EN ARQUITECTURA	10							-	-	-	-
ARQUITECTO	12							-	-	59	112
DISEÑO, LIC. EN DISEÑO MENCIONES DISEÑO GRAFICO Y DISEÑO INDUSTRIAL		130	90	132	355	580					
LICENCIADO EN DISEÑO M/DISEÑO INDUSTRIAL	8							-	-	-	-
DISEÑADOR M / DISEÑO INDUSTRIAL	10							-	-	7	16
LICENCIADO EN DISEÑO M/DISEÑO GRAFICO	8							-	-	-	-
DISEÑADOR M / DISEÑO GRAFICO	10							-	-	16	38
DISEÑADOR M / GRAFICO PUBLICITARIO	10							-	-	5	5
INTERPRETACION CON MENCION EN DANZA (1)		-	-	-	2	2					
INTERPRETE CON MENCION EN DANZA	6							-	-	-	-
CINE Y TELEVISION, LICENCIATURA EN COMUNICACION AUDIOVISUAL		45	21	46	79	161					
LICENCIADO EN COMUNICACION AUDIOVISUAL	8							-	-	-	-
REALIZADOR EN CINE Y TELEVISION	10							-	-	-	-
TOTAL AREA ARTE Y ARQUITECTURA		585	362	617	1.718	3.040				149	282
AREA CIENCIAS NATURALES Y MATEMATICAS											
LICENCIATURA EN CIENCIAS C/M EN BIOLOGIA		35	19	37	59	124					
LICENCIADO CIENCIAS M/ BIOLOGIA	8							-	-	8	13
LICENCIATURA EN CIENCIAS C/M EN FISICA		30	14	35	32	117					
LICENCIADO CIENCIAS M/ FISICA	8							-	-	5	13
LICENCIATURA EN CIENCIAS C/M EN MATEMATICAS		30	16	31	34	87					
LICENCIADO CIENCIAS M/ MATEMATICAS	8							-	-	3	9
LICENCIATURA EN CIENCIAS C/M EN QUIMICA		30	19	34	74	131					
LICENCIADO CIENCIAS M/ QUIMICA	8							-	-	7	11
LICENCIATURA EN CIENCIAS C/M ASTRONOMIA, GEOFISICA Y FISICA (3)		-	-	-	13	43					
LICENCIADO CIENCIAS M/ FISICA	8							-	-	2	13
LICENCIADO CIENCIAS M/ GEOFISICA	8							-	-	1	2
LICENCIADO CIENCIAS M/ASTRONOMIA	8							-	-	3	8

NIVEL: PREGRADO

Area/Carrera Título o Grado	Duración Semestres	VACANTES	MATRICULA 1ER AÑO		MATRICULA TOTAL		EGRESADOS		TITULADOS	
			Sexo Femenino	Ambos Sexos	Sexo Femenino	Ambos Sexos	Sexo Femenino	Ambos Sexos	Sexo Femenino	Ambos Sexos
BIOQUIMICA, LICENCIATURA EN BIOQUIMICA		44	22	49	116	260				
LICENCIADO EN BIOQUIMICA	8						-	-	-	-
BIOQUIMICO	12						-	-	10	20
QUIMICA, LICENCIATURA EN QUIMICA		42	23	44	80	172				
LICENCIADO EN QUIMICA	8						-	-	-	-
QUIMICO	12						-	-	3	12
QUIMICA AMBIENTAL, LICENCIATURA EN CIENCIAS AMBIENTALES M/QUIMICA		30	20	35	110	172				
LICENCIADO EN CIENCIAS AMBIENTALES M/QUIMICA	8						-	-	-	-
QUIMICO AMBIENTAL	10						-	-	9	14
BIOLOGIA CON M/ EN MEDIO AMBIENTE, LIC. EN CIENCIAS AMBIENTALES M/BIOLOGIA		35	18	35	91	166				
LICENCIADO EN CIENCIAS AMBIENTALES M/BIOLOGIA	8						-	-	-	-
BIOLOGO CON MENCION EN MEDIO AMBIENTE	10						-	-	10	11
ING. EN BIOTECNOLOGIA MOLECULAR, LIC. EN ING. EN BIOTECNOLOGIA MOLECULAR		30	11	35	118	281				
LICENCIADO EN INGENIERIA EN BIOTECNOLOGIA MOLECULAR	8						-	-	-	-
INGENIERO EN BIOTECNOLOGIA MOLECULAR	10						-	-	19	54
PROGRAMA ACADEMICO DE BACHILLERATO, INGRESO COMUN, MENCIONES CIENCIAS NATURALES Y EXACTAS, Y HUMANIDADES Y CIENCIAS SOCIALES		300	170	322	239	464				
BACHILLER M/ CIENCIAS NATURALES Y EXACTAS	4						-	-	33	94
BACHILLER M/ HUMANIDADES Y CIENCIAS SOCIALES	4						-	-	36	50
GEOLOGIA, LICENCIATURA EN CIENCIAS M/ GEOLOGIA (3)		-	-	-	45	123				
LICENCIADO EN CIENCIAS M/ GEOLOGIA	8						-	-	-	-
GEOLOGO	12						-	-	12	33
TOTAL AREA CIENCIAS NATURALES Y MATEMATICAS		606	332	657	1.011	2.140	-	-	161	357
AREA CIENCIAS SOCIALES										
ING. EN INF.Y CONTROL DE GESTION Y/O CONTADOR,LIC.EN SIST.DE INFO.Y CONTROL DE GESTION		110	65	130	256	546				
LICENCIADO EN SISTEMAS DE INFORMACION Y CONTROL DE GESTION	8						-	-	-	-
CONTADOR AUDITOR	10						-	-	21	37
INGENIERO EN INFORMACION Y CONTROL DE GESTION	10						-	-	45	79
GEOGRAFIA, LICENCIATURA EN GEOGRAFIA		55	28	57	167	313				
LICENCIADO EN GEOGRAFIA	8						-	-	-	-
GEOGRAFO	10						-	-	9	17
ING.COMERCIAL, LIC. EN CS. EC. O LIC.EN CS. EN LA ADMINISTRACION DE EMPRESAS		225	95	266	544	1.406				
LICENCIADO EN CIENCIAS ECONOMICAS	8						-	-	-	-
LICENCIADO EN CIENCIAS EN LA ADMINSTRACION DE EMPRESAS	8						-	-	-	-
INGENIERO COMERCIAL	10						-	-	89	210
PERIODISMO, LICENCIATURA EN COMUNICACION SOCIAL		67	42	70	265	446				
LICENCIADO EN COMUNICACION SOCIAL	8						-	-	-	-
PERIODISTA	10						-	-	41	67
PSICOLOGIA, LICENCIATURA EN PSICOLOGIA		50	33	54	318	458				
LICENCIADO EN PSICOLOGIA	10						-	-	-	-
PSICOLOGO	12						-	-	37	56
SOCIOLOGIA, LICENCIATURA EN SOCIOLOGIA		40	18	42	143	295				
LICENCIADO EN SOCIOLOGIA	8						-	-	-	-
SOCIOLOGO	10						-	-	18	37
ADMINISTRACION PUBLICA, LIC.EN CIENCIAS POLITICAS Y GUBERNAMENTALES		105	48	108	240	469				
CON M/ EN GESTION PUBLICA O CIENCIA POLITICA										
LIC. EN CS. POLITICAS Y GUBERNAMENTALES M/ EN GESTION PUBLICA O CIENCIA POLITICA	8						-	-	-	-
ADMINISTRADOR PUBLICO	11						-	-	33	67

NIVEL: PREGRADO

Area/Carrera Título o Grado	Duración Semestres	VACANTES	MATRICULA 1ER AÑO		MATRICULA TOTAL		EGRESADOS		TITULADOS	
			Sexo Femenino	Ambos Sexos	Sexo Femenino	Ambos Sexos	Sexo Femenino	Ambos Sexos	Sexo Femenino	Ambos Sexos
ANTROPOLOGIA, LIC. EN ANTROPOLOGIA M/ANTROPOLOGIA FISICA O SOCIAL O ARQUEOLOGIA		45	34	49	238	362	-	-	-	-
LICENCIADO EN ANTROPOLOGIA M/ ANTROPOLOGIA FISICA	8						-	-	-	-
ANTROPOLOGO FISICO	10						-	-	-	-
LICENCIADO EN ANTROPOLOGIA M/ ANTROPOLOGIA SOCIAL	8						-	-	-	-
ANTROPOLOGO SOCIAL	10						-	-	14	24
LICENCIADO EN ANTROPOLOGIA M/ ARQUEOLOGIA	8						-	-	-	-
ARQUEOLOGO	10						-	-	4	9
ANTROPOLOGO	10						-	-	1	3
TOTAL AREA CIENCIAS SOCIALES		697	363	776	2.171	4.295	-	-	312	606
AREA DERECHO										
DERECHO, LICENCIATURA EN CIENCIAS JURIDICAS Y SOCIALES		370	151	381	1.187	2.866	-	-	-	-
LICENCIADO EN CIENCIAS JURIDICAS Y SOCIALES	10						-	-	83	218
TOTAL AREA DERECHO		370	151	381	1.187	2.866	-	-	83	218
AREA HUMANIDADES										
LICENCIATURA EN FILOSOFIA		53	18	54	61	167	-	-	10	28
LICENCIADO EN FILOSOFIA	8						-	-	-	-
LICENCIATURA EN HISTORIA		53	27	62	117	227	-	-	21	47
LICENCIADO EN HISTORIA	8						-	-	-	-
LICENCIATURA EN LENGUA Y LITERATURA INGLESA		48	36	50	133	180	-	-	19	27
LICENCIADO EN LENGUA Y LITERATURA INGLESA	8						-	-	-	-
LIC.EN LENGUA Y LITERATURA HISPANICA CON M/EN LITERATURA O EN LINGÜISTICA		63	38	64	144	235	-	-	4	8
LICENCIADO EN LENGUA Y LITERATURA HISPANICA M/ LINGÜISTICA	8						-	-	-	-
LICENCIADO EN LENGUA Y LITERATURA HISPANICA M/ LITERATURA	8						-	-	31	54
LICENCIADO EN LITERATURA	8						-	-	-	-
LICENCIADO EN HUMANIDADES CON M/ EN LENGUA Y LITERATURA HISPANICA	8						-	-	-	-
LICENCIADO EN HUMANIDADES CON M/ EN LENGUA Y LITERATURA FRANCESA		-	-	-	-	-	-	-	-	-
LICENCIADO EN HUMANIDADES CON M/ EN LENGUA Y LITERATURA FRANCESA	8						-	-	-	-
TOTAL AREA HUMANIDADES		217	119	230	455	809	-	-	85	164
AREA EDUCACION										
PROF.DE ED.MEDIA EN ASIGNATURAS CIENTIFICO HUMANISTAS C/M,		-	-	-	82	131	-	-	-	-
LIC.EN EDUC.MEDIA C/M (4)							-	-	23	39
LICENCIADO EN EDUCACION MEDIA CON MENCION	3						-	-	-	-
PROFESOR DE EDUCACION MEDIA EN ASIGNATURAS CIENTIFICO HUMANISTA C/MENCION	4						-	-	-	-
EDUCACION PARVULARIA Y BASICA INICIAL, LICENCIATURA EN EDUCACION		27	26	26	111	114	-	-	-	-
LICENCIADO EN EDUCACION	8						-	-	-	-
EDUCADOR DE PARVULOS Y ESCOLARES INICIALES	10						-	-	29	29
LICENCIATURA EN CIENCIAS EXACTAS, PROFESOR DE		60	31	64	95	195	-	-	-	-
EDUCACION MEDIA EN MATEMATICAS Y FISICA							-	-	-	-
LICENCIADO EN CIENCIAS EXACTAS	8						-	-	-	-
LICENCIADO EN EDUCACION	8						-	-	-	-
PROFESOR DE EDUCACION MEDIA EN MATEMATICAS Y FISICA	10						-	-	-	-
TOTAL AREA EDUCACION		87	57	90	288	440	-	-	52	68
AREA TECNOLOGIA										
ING. CIVIL DE MINAS, LICENCIATURA EN CIENCIAS DE LA INGENIERIA M/MINAS (3)		-	-	-	13	94	-	-	-	-
LICENCIADO EN CIENCIAS DE LA INGENIERIA M/MINAS	8						-	-	-	-
INGENIERO CIVIL DE MINAS	12						-	-	4	19

NIVEL: PREGRADO

Area/Carrera Título o Grado	Duración Semestres	VACANTES	MATRICULA 1ER AÑO		MATRICULA TOTAL		EGRESADOS		TITULADOS	
			Sexo Femenino	Ambos Sexos	Sexo Femenino	Ambos Sexos	Sexo Femenino	Ambos Sexos	Sexo Femenino	Ambos Sexos
ING.CIVIL ELECTRICISTA, LIC. EN CIENCIAS DE LA INGENIERIA M/ELECTRICA (3)		-	-	-	22	290				
LICENCIADO EN CIENCIAS DE LA INGENIERIA M/ELECTRICA	8						-	-	-	-
INGENIERO CIVIL ELECTRICISTA	12						-	-	3	58
ING.CIVIL INDUSTRIAL, LIC. EN CIENCIAS DE LA INGENIERIA M/INDUSTRIAL (3)		-	-	-	148	605				
LICENCIADO EN CIENCIAS DE LA INGENIERIA M/INDUSTRIAL	8						-	-	-	-
INGENIERO CIVIL INDUSTRIAL	12						-	-	30	155
ING.CIVIL MATEMATICA, LIC. EN CIENCIAS DE LA INGENIERIA M/MATEMATICAS(3)		-	-	-	1	52				
LICENCIADO EN CIENCIAS DE LA INGENIERIA M/MATEMATICAS	8						-	-	-	-
INGENIERO CIVIL MATEMATICO	12						-	-	1	9
ING. CIVIL QUIMICA, LIC. EN CIENCIAS DE LA INGENIERIA M/QUIMICA (3)		-	-	-	13	43				
LICENCIADO EN CIENCIAS DE LA INGENIERIA M/QUIMICA	8						-	-	-	-
INGENIERO CIVIL QUIMICO	12						-	-	8	16
INGENIERIA CIVIL, LICENCIATURA EN CIENCIAS DE LA INGENIERIA M/CIVIL (3)		-	-	-	67	352				
LICENCIADO EN CIENCIAS DE LA INGENIERIA M/CIVIL	8						-	-	-	-
INGENIERO CIVIL	12						-	-	18	77
INGENIERO CIVIL CON MENCION ESTRUCTURAS-CONSTRUCCION	12						-	-	-	-
INGENIERO CIVIL CON MENCION TRANSPORTE	12						-	-	-	-
INGENIERO CIVIL CON MENCION HIDRAULICA-SANITARIA-AMBIENTAL	12						-	-	-	-
ING.CIVIL EN COMPUTACION, LIC. EN CIENCIAS DE LA INGENIERIA M/COMPUTACION (3)		-	-	-	18	167				
LICENCIADO EN CIENCIAS DE LA INGENIERIA M/COMPUTACION	8						-	-	-	-
INGENIERO CIVIL EN COMPUTACION	12						-	-	2	23
INGENIERIA Y CIENCIAS, PLAN COMUN (5)		620	133	647	411	1.998				
INGENIERIA Y CIENCIAS, PLAN COMUN	5						-	-	-	-
ING.CIVIL EN MATERIALES, LIC. EN CIENCIAS DE LA INGENIERIA M/PROCESOS (3)		-	-	-	2	6				
LICENCIADO EN CIENCIAS DE LA INGENIERIA M/PROCESOS	8						-	-	-	-
INGENIERO CIVIL EN MATERIALES	12						-	-	-	5
ING.CIVIL EN BIOTECNOLOGIA, LIC. EN CS. DE LA INGENIERIA M/BIOTECNOLOGIA (3)		-	-	-	26	71				
LICENCIADO EN CIENCIAS DE LA INGENIERIA M/BIOTECNOLOGIA	8						-	-	-	-
INGENIERO CIVIL EN BIOTECNOLOGIA	12						-	-	6	13
INGENIERIA EN ALIMENTOS, LICENCIATURA EN CIENCIAS DE LOS ALIMENTOS		37	25	39	138	194				
LICENCIADO EN CIENCIAS DE LOS ALIMENTOS	8						-	-	-	-
INGENIERO EN ALIMENTOS	12						-	-	11	18
INGENIERIA DE EJECUCION PROCESAMIENTO DE LA INFORMACION (3)		-	-	-	-	1				
INGENIERO DE EJECUCION PROCESAMIENTO DE LA INFORMACION	8						-	-	-	1
ING. CIVIL MECANICA, LIC. EN CIENCIAS DE LA INGENIERIA M/MECANICA (3)		-	-	-	11	117				
LICENCIADO EN CIENCIAS DE LA INGENIERIA M/MECANICA	8						-	-	-	-
INGENIERO CIVIL MECANICO	12						-	-	2	27
ING. CIVIL EN MATERIALES, LIC. EN CIENCIAS DE LA INGENIERIA M/INDUSTRIAL, MECANICA O QUIMICA		-	-	-	-	-				
LICENCIADO EN CIENCIAS DE LA INGENIERIA M/ INDUSTRIAL, MECANICA O QUIMICA	8						-	-	-	-
INGENIERIA DE EJECUCION ELECTRICISTA		-	-	-	-	-				
INGENIERO DE EJECUCION ELECTRICISTA	8						-	-	-	-
INGENIERIA DE EJECUCION MECANICA		-	-	-	-	-				
INGENIERO DE EJECUCION MECANICO	8						-	-	-	1
TOTAL AREA TECNOLOGIA		657	158	686	870	3.990	-	-	85	422
AREA SALUD										
ENFERMERIA, LICENCIATURA EN ENFERMERIA		92	86	96	395	460				
LICENCIADO EN ENFERMERIA	8						-	-	-	-
ENFERMERA (O)	10						-	-	66	78

NIVEL: PREGRADO

Area/Carrera Título o Grado	Duración Semestres	VACANTES	MATRICULA 1ER AÑO		MATRICULA TOTAL		EGRESADOS		TITULADOS	
			Sexo Femenino	Ambos Sexos	Sexo Femenino	Ambos Sexos	Sexo Femenino	Ambos Sexos	Sexo Femenino	Ambos Sexos
FONOAUDIOLOGIA, LICENCIATURA EN FONOAUDIOLOGIA		47	43	53	180	225				
LICENCIADO EN FONOAUDIOLOGIA	8						-	-	-	-
FONOAUDIOLOGO (A)	10						-	-	25	30
KINESIOLOGIA, LICENCIATURA EN KINESIOLOGIA		45	31	54	165	266				
LICENCIADO EN KINESIOLOGIA	8						-	-	-	-
KINESIOLOGO (A)	10						-	-	26	40
MEDICINA, LICENCIATURA EN MEDICINA		175	67	185	601	1.460				
LICENCIADO EN MEDICINA	10						-	-	-	-
MEDICO CIRUJANO	14						-	-	83	188
NUTRICION Y DIETETICA, LICENCIATURA EN NUTRICION Y DIETETICA		47	42	46	176	202				
LICENCIADO EN NUTRICION Y DIETETICA	8						-	-	-	-
NUTRICIONISTA	10						-	-	24	25
OBSTETRICIA Y PUERICULTURA, LICENCIATURA EN OBSTETRICIA Y PUERICULTURA		87	76	91	314	365				
LICENCIADO EN OBSTETRICIA Y PUERICULTURA	8						-	-	-	-
MATRONA - MATRON	10						-	-	44	46
ODONTOLOGIA, LICENCIATURA EN ODONTOLOGIA		98	60	107	392	685				
LICENCIADO EN ODONTOLOGIA	8						-	-	-	-
CIRUJANO DENTISTA	12						-	-	61	92
QUIMICA Y FARMACIA, LICENCIATURA EN FARMACIA		129	75	132	442	788				
LICENCIADO EN FARMACIA	8						-	-	-	-
QUIMICO FARMACEUTICO	12						-	-	44	93
TECNOLOGIA DENTAL		-	-	-	-	-				
LABORATORISTA DENTAL	6						-	-	-	-
TECNOLOGIA MEDICA CON MENCION, LICENCIATURA EN TECNOLOGIA MEDICA		92	34	100	165	350				
LICENCIADO EN TECNOLOGIA MEDICA	8						-	-	-	-
TECNOLOGO MEDICO M/ RADIOLOGIA Y FISICA MEDICA	10						-	-	7	11
TECNOLOGO MEDICO M/ OFTALMOLOGIA	10						-	-	4	8
TECNOLOGO MEDICO M/ OTORRINOLARINGOLOGIA	10						-	-	2	4
TECNOLOGO MEDICO M/MORFOFISIOPATOLOGIA Y CITODIAGNOSTICO	10						-	-	2	4
TECNOLOGO MEDICO M/ BIOANALISIS CLINICO, HEMATOLOGIA Y BCO. DE SANGRE	10						-	-	6	7
TERAPIA OCUPACIONAL, LICENCIATURA EN CIENCIAS DE LA OCUPACION HUMANA		47	39	51	190	238				
LICENCIADO EN CIENCIAS DE LA OCUPACION HUMANA	8						-	-	-	-
TERAPEUTA OCUPACIONAL	10						-	-	28	39
PROGRAMA COMPLEMENTARIO DE LICENCIADO PARA PROFESIONALES DE LA SALUD (6)		60	-	-	16	25				
LICENCIADO EN ENFERMERIA	2						-	-	-	-
LICENCIADO EN FONOAUDIOLOGIA	2						-	-	-	-
LICENCIADO EN KINESIOLOGIA	2						-	-	-	-
LICENCIADO EN NUTRICION Y DIETETICA	2						-	-	-	-
LICENCIADO EN OBSTETRICIA Y PUERICULTURA	2						-	-	-	-
LICENCIADO EN TECNOLOGIA MEDICA	2						-	-	-	-
LICENCIADO EN CIENCIAS DE LA OCUPACION HUMANA	2						-	-	-	-
TOTAL AREA SALUD		919	553	915	3.036	5.064	-	-	422	665
TOTAL ENTIDAD		4.583	2.323	4.800	12.264	25.457	-	-	1.484	3.049

(1) Ingreso por promoción de la etapa básica de la Facultad de Artes.

(2) Ingreso por transferencia interna de la Facultad de Artes.

(3) Ingreso por Ingeniería y Ciencias, Plan Común.

(4) Ingreso especial para quienes poseen grado académico de Licenciado en disciplinas afines a la Educación Media.

(5) No otorga certificación.

(6) Programa de Educación a Distancia destinado a profesionales de la Salud para obtener el grado de Licenciado en la especialidad correspondiente.

NIVEL: MAGISTER

Area/Carrera Título o Grado	Duración Semestres	VACANTES	MATRICULA 1ER AÑO		MATRICULA TOTAL		EGRESADOS		TITULADOS	
			Sexo Femenino	Ambos Sexos	Sexo Femenino	Ambos Sexos	Sexo Femenino	Ambos Sexos	Sexo Femenino	Ambos Sexos
MAGISTER EN CIENCIAS AGROPECUARIAS CON MENCIONES		-	17	28	51	94				
MAGISTER EN CIENCIAS AGROPECUARIAS M/ PRODUCCION ANIMAL	4						-	-	-	1
MAGISTER EN CIENCIAS AGROPECUARIAS M/ PRODUCCION DE CULTIVOS	4						-	-	-	3
MAGISTER EN CIENCIAS AGROPECUARIAS M/ PRODUCCION FRUTICOLA	4						-	-	7	10
MAGISTER EN CIENCIAS AGROPECUARIAS M/ PRODUCCION AGROINDUSTRIAL	4						-	-	1	2
MAGISTER EN CIENCIAS AGROPECUARIAS M/ SANIDAD VEGETAL	4						-	-	-	-
MAGISTER EN CIENCIAS FORESTALES CON MENCIONES		-	-	-	-	1				
MAGISTER EN CIENCIAS FORESTALES M/ MANEJO DE RECURSOS FORESTALES	4						-	-	-	1
MAGISTER EN CIENCIAS FORESTALES M/ CIENCIAS E INDUSTRIAS DE LA MADERA	4						-	-	-	-
MAGISTER EN CIENCIAS DE LA ACUICULTURA		-	2	4	3	9				
MAGISTER EN CIENCIAS DE LA ACUICULTURA	4						-	-	-	1
MAGISTER EN CIENCIAS ANIMALES Y VETERINARIAS CON MENCIONES		-	5	8	15	27				
MAGISTER EN CIENCIAS ANIMALES Y VETERINARIAS M/ MEDICINA PREVENTIVA ANIMAL	4						-	-	2	3
MAGISTER EN CIENCIAS ANIMALES Y VETERINARIAS M/ PATOLOGIA ANIMAL	4						-	-	1	2
MAGISTER EN CIENCIAS ANIMALES Y VETERINARIAS M/ CIENCIAS AVICOLAS	4						-	-	-	-
MAGISTER EN CIENCIAS ANIMALES Y VETERINARIAS M/ CIENCIAS ANIMALES	4						-	-	-	-
MAGISTER EN AREAS SILVESTRES Y CONSERVACION DE LA NATURALEZA		-	8	14	30	50				
MAGISTER EN AREAS SILVESTRES Y CONSERVACION DE LA NATURALEZA	4						-	-	1	4
MAGISTER EN ENOLOGIA Y VITIVINICULTURA		-	9	17	16	32				
MAGISTER EN ENOLOGIA Y VITIVINICULTURA	3						-	-	-	1
MAGISTER EN MANEJO DE SUELOS Y AGUA		-	2	3	2	3				
MAGISTER EN MANEJO DE SUELOS Y AGUA	4						-	-	-	-
TOTAL AREA AGROPECUARIA Y CIENCIAS DEL MAR		-	43	74	117	216	-	-	12	28
AREA ARTE Y ARQUITECTURA										
MAGISTER EN URBANISMO		-	8	10	15	26				
MAGISTER EN URBANISMO	4						-	-	-	2
MAGISTER EN ARTES M/ MUSICOLOGIA		-	-	-	4	13				
MAGISTER EN ARTES M/ MUSICOLOGIA	4						-	-	1	4
MAGISTER EN ARTES M/ COMPOSICION MUSICAL		-	-	4	1	10				
MAGISTER EN ARTES M/ COMPOSICION MUSICAL	4						-	-	-	6
MAGISTER EN ARTES M/ TEORIA E HISTORIA DEL ARTE		-	12	19	45	64				
MAGISTER EN ARTES M/ TEORIA E HISTORIA DEL ARTE	4						-	-	7	11
MAGISTER EN ARTES M/ ARTES VISUALES		-	10	13	18	32				
MAGISTER EN ARTES M/ ARTES VISUALES	4						-	-	1	6
MAGISTER EN ARTES M/ DIRECCION TEATRAL		-	4	7	13	22				
MAGISTER EN ARTES M/ DIRECCION TEATRAL	4						-	-	-	1
MAGISTER EN DIRECCION Y ADMINISTRACION EN PROYECTOS INMOBILIARIOS		-	6	29	11	48				
MAGISTER EN DIRECCION Y ADMINISTRACION EN PROYECTOS INMOBILIARIOS	4						-	-	-	-
MAGISTER EN ARTES MEDIALES		-	5	14	9	26				
MAGISTER EN ARTES MEDIALES	4						-	-	-	-
MAGISTER EN GESTION CULTURAL		-	24	30	40	49				
MAGISTER EN GESTION CULTURAL	4						-	-	2	4
TOTAL AREA ARTE Y ARQUITECTURA		-	69	126	156	290	-	-	11	34
AREA CIENCIAS NATURALES Y MATEMATICAS										
MAGISTER EN CIENCIAS QUIMICAS		-	-	-	4	5				
MAGISTER EN CIENCIAS QUIMICAS	4						-	-	-	1
MAGISTER EN QUIMICA		-	1	1	2	2				
MAGISTER EN QUIMICA	4						-	-	1	1

NIVEL: MAGISTER

Area/Carrera Título o Grado	Duración Semestres	VACANTES	MATRICULA 1ER AÑO		MATRICULA TOTAL		EGRESADOS		TITULADOS	
			Sexo Femenino	Ambos Sexos	Sexo Femenino	Ambos Sexos	Sexo Femenino	Ambos Sexos	Sexo Femenino	Ambos Sexos
MAGISTER EN BIOESTADISTICA		-	6	11	18	31				
MAGISTER EN BIOESTADISTICA	4	-					-	-	2	4
MAGISTER EN BIOQUIMICA		-	10	14	28	44				
MAGISTER EN BIOQUIMICA	4	-					-	-	3	5
MAGISTER EN CIENCIAS BIOLÓGICAS C/ MENCIONES		-	41	86	126	248				
MAGISTER EN CIENCIAS BIOLÓGICAS M/ BIOLOGIA CELULAR	4	-					-	-	1	1
MAGISTER EN CIENCIAS BIOLÓGICAS M/ BIOLOGIA DE LA REPRODUCCION	4	-					-	-	3	5
MAGISTER EN CIENCIAS BIOLÓGICAS M/ BIOQUIMICA Y BIOLOGIA MOLECULAR	4	-					-	-	-	-
MAGISTER EN CIENCIAS BIOLÓGICAS M/ FARMACOLOGIA	4	-					-	-	-	-
MAGISTER EN CIENCIAS BIOLÓGICAS M/ FISIOLOGIA	4	-					-	-	-	-
MAGISTER EN CIENCIAS BIOLÓGICAS M/ FISIOPATOLOGIA	4	-					-	-	-	1
MAGISTER EN CIENCIAS BIOLÓGICAS M/ MORFOLOGIA	4	-					-	-	1	1
MAGISTER EN CIENCIAS BIOLÓGICAS M/ NEUROBIOLOGIA Y CS. DE LA CONDUCTA	4	-					-	-	-	1
MAGISTER EN CIENCIAS BIOLÓGICAS M/ NEUROCIENCIAS	4	-					-	-	1	3
MAGISTER EN CIENCIAS BIOLÓGICAS M/ NUTRICION	4	-					-	-	-	-
MAGISTER EN CIENCIAS BIOLÓGICAS M/ PARASITOLOGIA	4	-					-	-	-	-
MAGISTER EN CIENCIAS BIOLÓGICAS M/ PATOLOGIA	4	-					-	-	-	-
MAGISTER EN CIENCIAS BIOLÓGICAS M/ INMUNOLOGIA	4	-					-	-	-	-
MAGISTER EN CIENCIAS BIOLÓGICAS M/ EPIDEMIOLOGIA CLINICA	4	-					-	-	-	-
MAGISTER EN CIENCIAS BIOLÓGICAS M/ CIENCIAS AMBIENTALES Y BIOMEDICINA	4	-					-	-	-	-
MAGISTER EN CIENCIAS BIOLÓGICAS M/ MICROBIOLOGIA	4	-					-	-	2	7
MAGISTER EN CIENCIAS BIOLÓGICAS M/ ECOLOGIA Y BIOLOGIA	4	-					-	-	9	13
MAGISTER EN CIENCIAS BIOLÓGICAS CON MENCION EN GENETICA	4	-					-	-	1	1
MAGISTER EN CIENCIAS BIOLÓGICAS M/ BIOLOGIA MOLECULAR Y NEUROCIENCIAS	4	-					-	-	2	4
MAGISTER EN CIENCIAS BIOLÓGICAS M/ BOTANICA	4	-					-	-	-	-
MAGISTER EN CIENCIAS BIOLÓGICAS M/ ECOLOGIA	4	-					-	-	-	-
MAGISTER EN CIENCIAS M/ ASTRONOMIA		-	1	3	4	13				
MAGISTER EN CIENCIAS M/ ASTRONOMIA	4	-					-	-	-	2
MAGISTER EN CIENCIAS M/ COMPUTACION		-	1	11	3	30				
MAGISTER EN CIENCIAS M/ COMPUTACION	4	-					-	-	-	6
MAGISTER EN CIENCIAS M/ FISICA		-	3	7	6	17				
MAGISTER EN CIENCIAS M/ FISICA	4	-					-	-	1	5
MAGISTER EN CIENCIAS M/ GEOFISICA		-	2	8	3	15				
MAGISTER EN CIENCIAS M/ GEOFISICA	4	-					-	-	1	2
MAGISTER EN CIENCIAS M/ GEOLOGIA		-	4	11	9	21				
MAGISTER EN CIENCIAS M/ GEOLOGIA	4	-					-	-	2	2
MAGISTER EN CIENCIAS MATEMATICAS		-	2	4	6	15				
MAGISTER EN CIENCIAS MATEMATICAS	4	-					-	-	2	4
MAGISTER EN CIENCIAS FISICAS		-	1	3	3	9				
MAGISTER EN CIENCIAS FISICAS	4	-					-	-	-	1
MAGISTER EN MINERIA		-	3	14	4	21				
MAGISTER EN MINERIA	4	-					-	-	-	6
MAGISTER EN CIENCIAS BIOLÓGICAS		-	19	42	51	110				
MAGISTER EN CIENCIAS BIOLÓGICAS	4	-					-	-	-	-
MAGISTER EN METEOROLOGIA Y CLIMATOLOGIA		-	1	1	2	2				
MAGISTER EN METEOROLOGIA Y CLIMATOLOGIA	4	-					-	-	1	1
TOTAL AREA CIENCIAS NATURALES Y MATEMATICAS		-	95	216	269	583	-	-	33	77
AREA CIENCIAS SOCIALES										
MAGISTER EN CIENCIA POLITICA		-	11	21	22	75				
MAGISTER CIENCIA POLITICA	4	-					-	-	2	6

NIVEL: MAGISTER

Area/Carrera Título o Grado	Duración Semestres	VACANTES	MATRICULA 1ER AÑO		MATRICULA TOTAL		EGRESADOS		TITULADOS	
			Sexo Femenino	Ambos Sexos	Sexo Femenino	Ambos Sexos	Sexo Femenino	Ambos Sexos	Sexo Femenino	Ambos Sexos
MAGISTER EN COMUNICACION SOCIAL		-	-	-	-	1				
MAGISTER EN COMUNICACION SOCIAL	4	-	-	-	-				1	1
MAGISTER EN ECONOMIA		-	9	26	13	35				
MAGISTER EN ECONOMIA	4	-							2	2
MAGISTER EN ESTUDIOS INTERNACIONALES		-	15	31	35	66				
MAGISTER EN ESTUDIOS INTERNACIONALES	4	-							6	12
MAGISTER EN GEOGRAFIA		-	3	12	14	33				
MAGISTER EN GEOGRAFIA M/ RECURSOS TERRITORIALES	4	-							2	2
MAGISTER EN GEOGRAFIA M/ORGANIZACION ESPACIAL URBANO-REGIONAL	4	-							-	1
MAGISTER EN GESTION Y POLITICAS PUBLICAS		-	20	39	41	79				
MAGISTER EN GESTION Y POLITICAS PUBLICAS	4	-							14	23
MAGISTER EN FINANZAS		-	30	127	68	274				
MAGISTER EN FINANZAS	4	-							18	57
MAGISTER EN ESTUDIOS LATINOAMERICANOS		-	16	20	55	79				
MAGISTER EN ESTUDIOS LATINOAMERICANOS	4	-							5	9
MAGISTER EN GESTION Y DIRECCION DE EMPRESAS		-	8	52	20	111				
MAGISTER EN GESTION Y DIRECCION DE EMPRESAS	4	-							23	69
MAGISTER EN ANALISIS SISTEMICO APLICADO A LA SOCIEDAD		-	20	37	51	93				
MAGISTER EN ANALISIS SISTEMICO APLICADO A LA SOCIEDAD	4	-							10	14
MAGISTER EN GOBIERNO Y GERENCIA PUBLICA		-	7	18	18	37				
MAGISTER EN GOBIERNO Y GERENCIA PUBLICA	4	-							6	13
MAGISTER EN ADMINISTRACION CON MENCIONES		-	40	167	84	359				
MAGISTER EN ADMINISTRACION M/ GESTION EN FINANZAS	4	-							8	49
MAGISTER EN ADMINISTRACION M/ GESTION RECURSOS HUMANOS	4	-							1	2
MAGISTER EN ADMINISTRACION M/GESTION EN COMERCIALIZACION	4	-							1	1
MAGISTER EN ADMINISTRACION	4	-							31	125
MAGISTER EN ADMINISTRACION M/ EN GESTION EN MARKETING	4	-							3	20
MBA FOR THE AMERICAS		-	4	22	11	61				
MBA FOR THE AMERICAS	4	-							-	-
MAGISTER EN ECONOMIA APLICADA		-	2	11	3	27				
MAGISTER EN ECONOMIA APLICADA	4	-							2	13
MAGISTER EN CIENCIAS SOCIALES M/ SOCIOLOGIA DE LA MODERNIZACION		-	9	18	25	52				
MAGISTER EN CIENCIAS SOCIALES M/ SOCIOLOGIA DE LA MODERNIZACION	4	-							3	5
MAGISTER EN GENERO Y CULTURA CON MENCIONES		-	53	60	94	107				
MAGISTER EN GENERO Y CULTURA M/ CIENCIAS SOCIALES	4	-							6	7
MAGISTER EN GENERO Y CULTURA M/ HUMANIDADES	4	-							6	6
MAGISTER EN PSICOLOGIA CON MENCION		-	56	95	177	266				
MAGISTER EN PSICOLOGIA M/ PSICOLOGIA COMUNITARIA	4	-							19	23
MAGISTER EN PSICOLOGIA M/ PSICOLOGIA CLINICA INFANTO-JUVENIL	4	-							6	6
MAGISTER EN ESTUDIOS COGNITIVOS		-	4	8	17	30				
MAGISTER EN ESTUDIOS COGNITIVOS	4	-							-	-
MAGISTER EN GESTION Y PLANIFICACION AMBIENTAL		-	11	17	54	90				
MAGISTER EN GESTION Y PLANIFICACION AMBIENTAL	4	-							3	5
MAGISTER EN POLITICAS PUBLICAS		-	4	11	13	22				
MAGISTER EN POLITICAS PUBLICAS	4	-							2	2
MAGISTER EN COMUNICACION POLITICA		-	5	14	21	55				
MAGISTER EN COMUNICACION POLITICA	4	-							3	10
MAGISTER EN TRIBUTACION		-	14	30	35	87				
MAGISTER EN TRIBUTACION	3	-							-	1
MAGISTER EN HABITAT RESIDENCIAL		-	4	14	6	21				
MAGISTER EN HABITAT RESIDENCIAL	4	-							-	-

NIVEL: MAGISTER

Area/Carrera Título o Grado	Duración Semestres	VACANTES	MATRICULA 1ER AÑO		MATRICULA TOTAL		EGRESADOS		TITULADOS	
			Sexo Femenino	Ambos Sexos	Sexo Femenino	Ambos Sexos	Sexo Femenino	Ambos Sexos	Sexo Femenino	Ambos Sexos
MAGISTER EN MARKETING		-	16	45	36	95				
MAGISTER EN MARKETING	4	-							4	15
MAGISTER EN CONTROL DE GESTION		-	22	64	24	80				
MAGISTER EN CONTROL DE GESTION	3	-							1	6
MAGISTER EN GESTION PARA LA GLOBALIZACION		-	15	49	35	104				
MAGISTER EN GESTION PARA LA GLOBALIZACION	3	-							11	42
TOTAL AREA CIENCIAS SOCIALES		-	398	1.008	972	2.339	-	-	199	547
AREA DERECHO										
MAGISTER EN DERECHO CON MENCIONES		-	134	297	186	448				
MAGISTER EN DERECHO M/DERECHO PUBLICO	4									1
MAGISTER EN DERECHO M/CIENCIAS DEL DERECHO	4									-
MAGISTER EN DERECHO M/DERECHO PRIVADO	4									1
MAGISTER EN DERECHO M/DERECHO INTERNACIONAL	4								1	1
MAGISTER EN DERECHO M/DERECHO ECONOMICO	4								2	5
MAGISTER EN DERECHO M/DERECHO TRIBUTARIO	4									-
MAGISTER EN DERECHO AMBIENTAL	4									1
MAGISTER EN DERECHO DE LA INFORMATICA Y DE LAS TELECOMUNICACIONES	4									-
MAGISTER EN DERECHO INTERNACIONAL, INVERSIONES Y COMERCIO	4								3	7
MAGISTER EN DERECHO, CON MENCION EN DERECHO PENAL	4									1
TOTAL AREA DERECHO		-	134	297	186	448	-	-	6	17
AREA HUMANIDADES										
MAGISTER EN FILOSOFIA CON MENCIONES		-	8	33	24	88				
MAGISTER EN FILOSOFIA M/ AXIOLOGIA Y FILOSOFIA POLITICA	4								4	15
MAGISTER EN FILOSOFIA M/ EPISTEMOLOGIA	4								2	6
MAGISTER EN FILOSOFIA M/ METAFISICA	4									7
MAGISTER EN HISTORIA CON MENCIONES		-	1	1	30	85				
MAGISTER EN HISTORIA M/ HISTORIA DE CHILE	4									5
MAGISTER EN HISTORIA M/ HISTORIA DE AMERICA	4								1	3
MAGISTER EN HISTORIA M/ ETNOHISTORIA	4								1	1
MAGISTER EN HISTORIA M/ HISTORIA EUROPEA	4									-
MAGISTER EN LINGÜISTICA CON MENCIONES		-	12	27	59	97				
MAGISTER EN LINGÜISTICA M/ LENGUA ESPAÑOLA	4								1	1
MAGISTER EN LINGÜISTICA M/ LENGUA INGLESA	4								2	2
MAGISTER EN LITERATURA CON MENCIONES		-	15	28	58	102				
MAGISTER EN LITERATURA CON MENCION EN LITERATURA GENERAL	4								3	3
MAGISTER EN LITERATURA M/ LITERATURA HISPANOAMERICANA Y CHILENA	4								5	6
MAGISTER EN LITERATURA M/ LITERATURA ESPAÑOLA	4								1	1
MAGISTER EN LITERATURA M/ TEORIA LITERARIA	4								2	5
MAGISTER EN ARQUEOLOGIA		-	-	-	-	-				
MAGISTER EN ARQUEOLOGIA	4									-
TOTAL AREA HUMANIDADES		-	36	89	171	372	-	-	22	55
AREA EDUCACION										
MAGISTER EN EDUCACION CON MENCIONES		-	30	53	72	136				
MAGISTER EN EDUCACION M/ INFORMATICA EDUCATIVA	4								7	10
MAGISTER EN EDUCACION M/ CURRICULO Y COMUNIDAD EDUCATIVA	4								8	14
MAGISTER EN EDUCACION	4									-
TOTAL AREA EDUCACION		-	30	53	72	136	-	-	15	24
AREA TECNOLOGIA										
MAGISTER EN CIENCIAS DE LA INGENIERIA M/ MECANICA		-	-	3	1	8				
MAGISTER EN CIENCIAS DE LA INGENIERIA M/ MECANICA	4									5

NIVEL: MAGISTER

Area/Carrera Título o Grado	Duración Semestres	VACANTES	MATRICULA 1ER AÑO		MATRICULA TOTAL		EGRESADOS		TITULADOS	
			Sexo Femenino	Ambos Sexos	Sexo Femenino	Ambos Sexos	Sexo Femenino	Ambos Sexos	Sexo Femenino	Ambos Sexos
MAGISTER EN CIENCIAS DE LA INGENIERIA M/ ELECTRICA		-	1	10	4	24				
MAGISTER EN CIENCIAS DE LA INGENIERIA M/ ELECTRICA	4						-	-	-	10
MAGISTER EN CIENCIAS DE LA INGENIERIA M/ INGENIERIA QUIMICA		-	2	4	6	11				
MAGISTER EN CIENCIAS DE LA INGENIERIA M/ INGENIERIA QUIMICA	4						-	-	2	2
MAGISTER EN CIENCIAS DE LA INGENIERIA M/ METALURGICA EXTRACTIVA		-	-	1	2	5				
MAGISTER EN CIENCIAS DE LA INGENIERIA M/ METALURGIA EXTRACTIVA	4						-	-	2	3
MAGISTER EN CIENCIAS DE LA INGENIERIA M/ TRANSPORTE		-	-	6	1	8				
MAGISTER EN CIENCIAS DE LA INGENIERIA M/ TRANSPORTE	4						-	-	2	2
MAGISTER EN CIENCIAS DE LA INGENIERIA M/ MATEMATICAS APLICADAS		-	-	-	-	-				
MAGISTER EN CIENCIAS DE LA INGENIERIA M/ MATEMATICAS APLICADAS	4						-	-	-	-
MAGISTER EN CIENCIAS DE LA INGENIERIA M/ SISMICA		-	-	1	1	5				
MAGISTER EN CIENCIAS DE LA INGENIERIA M/ SISMICA	4						-	-	-	3
MAGISTER EN CIENCIAS DE LA INGENIERIA M/ INGENIERIA BIOMEDICA		-	-	2	-	2				
MAGISTER EN CIENCIAS DE LA INGENIERIA M/ INGENIERIA BIOMEDICA	4						-	-	-	-
MAGISTER EN CIENCIAS DE LA INGENIERIA M/ INGENIERIA GEOTECNICA		-	-	4	5	16				
MAGISTER EN CIENCIAS DE LA INGENIERIA M/ INGENIERIA GEOTECNICA	4						-	-	-	1
MAGISTER EN CIENCIAS DE LA INGENIERIA M/ RECURSOS Y MEDIO AMBIENTE HIDRICO		-	1	9	6	20				
MAGISTER EN CIENCIAS DE LA INGENIERIA M/ RECURSOS Y MEDIO AMBIENTE HIDRICO	4						-	-	-	3
MAGISTER EN INGENIERIA DE NEGOCIOS CON TECNOLOGIAS DE INFORMACION		-	4	25	9	45				
MAGISTER EN INGENIERIA DE NEGOCIOS CON TECNOLOGIAS DE INFORMACION	4						-	-	1	10
MAGISTER EN CIENCIAS DE LA INGENIERIA M/ GESTION DE OPERACIONES		-	-	10	3	27				
MAGISTER EN CIENCIAS DE LA INGENIERIA M/ GESTION DE OPERACIONES	4						-	-	1	14
MAGISTER EN COMUNICACIONES DIGITALES		-	-	-	-	-				
MAGISTER EN COMUNICACIONES DIGITALES	4						-	-	-	-
MAGISTER EN TECNOLOGIAS DE INFORMACION		-	1	8	1	15				
MAGISTER EN TECNOLOGIAS DE INFORMACION	4						-	-	1	4
MAGISTER EN CIENCIAS DE LA INGENIERIA M/ INDUSTRIAL		-	-	-	-	-				
MAGISTER EN CIENCIAS DE LA INGENIERIA M/ INDUSTRIAL	4						-	-	-	-
TOTAL AREA TECNOLOGIA		-	9	83	39	186	-	-	9	57
AREA SALUD										
MAGISTER EN CIENCIAS DE LA NUTRICION CON MENCIONES		-	-	-	-	-				
MAGISTER EN CIENCIAS DE LA NUTRICION M/ NUTRICION CLINICA	4						-	-	2	2
MAGISTER EN CIENCIAS DE LA NUTRICION M/ NUTRICION HUMANA	4						-	-	-	-
MAGISTER EN CIENCIAS NUTRICION M/ NUTRICION PUBLICA	4						-	-	-	-
MAGISTER EN CIENCIAS DE LA NUTRICION M/ ALIMENTOS SALUDABLES	4						-	-	1	1
MAGISTER EN CIENCIAS DE LA NUTRICION M/ PROMOCION DE LA SALUD	4						-	-	-	-
MAGISTER EN NUTRICION Y ALIMENTOS M/ NUTRICION CLINICA	4						-	-	7	10
MAGISTER EN CIENCIAS DE LOS ALIMENTOS		-	-	1	2	5				
MAGISTER EN CIENCIAS DE LOS ALIMENTOS	4						-	-	-	-
MAGISTER EN CIENCIAS FARMACEUTICAS		-	-	3	-	4				
MAGISTER EN CIENCIAS FARMACEUTICAS	4						-	-	-	-
MAGISTER EN CIENCIAS MEDICAS CON MENCIONES		-	-	-	-	-				
MAGISTER EN CIENCIAS MEDICAS M/ BIOLOGIA CELULAR	4						-	-	-	-
MAGISTER EN CIENCIAS MEDICAS M/ BIOLOGIA DE LA REPRODUCCION	4						-	-	-	-
MAGISTER EN CIENCIAS MEDICAS M/ BIOQUIMICA Y BIOLOGIA MOLECULAR	4						-	-	-	-
MAGISTER EN CIENCIAS MEDICAS M/ FARMACOLOGIA	4						-	-	1	2
MAGISTER EN CIENCIAS MEDICAS M/ FISIOLOGIA	4						-	-	-	1
MAGISTER EN CIENCIAS MEDICAS M/ FISIOPATOLOGIA	4						-	-	-	-
MAGISTER EN CIENCIAS MEDICAS M/ GENETICA	4						-	-	-	-
MAGISTER EN CIENCIAS MEDICAS M/ MICROBIOLOGIA	4						-	-	-	1

NIVEL: MAGISTER

Area/Carrera Título o Grado	Duración Semestres	VACANTES	MATRICULA 1ER AÑO		MATRICULA TOTAL		EGRESADOS		TITULADOS		
			Sexo Femenino	Ambos Sexos	Sexo Femenino	Ambos Sexos	Sexo Femenino	Ambos Sexos	Sexo Femenino	Ambos Sexos	
MAGISTER EN CIENCIAS MEDICAS M/ MORFOLOGIA	4							-	-	-	-
MAGISTER EN CIENCIAS MEDICAS M/ NEUROBIOLOGIA Y CIENCIAS DE LA CONDUCTA	4							-	-	-	-
MAGISTER EN CIENCIAS MEDICAS M/ NEUROCIENCIAS	4							-	-	-	-
MAGISTER EN CIENCIAS MEDICAS M/ NUTRICION	4							-	-	2	3
MAGISTER EN CIENCIAS MEDICAS M/ PARASITOLOGIA	4							-	-	-	-
MAGISTER EN CIENCIAS MEDICAS M/ PATOLOGIA	4							-	-	-	-
MAGISTER EN CIENCIAS MEDICAS M/ INMUNOLOGIA	4							-	-	-	-
MAGISTER EN CIENCIAS MEDICAS M/ CIENCIAS AMBIENTALES Y BIOMEDICAS	4							-	-	-	-
MAGISTER EN CIENCIAS MEDICAS M/ EPIDEMIOLOGIA CLINICA	4							-	-	-	2
MAGISTER EN CIENCIAS ODONTOLOGICAS CON MENCIONES		-	7	9	12	18					
MAGISTER EN CIENCIAS ODONTOLOGICAS M/ PATOLOGIA ORAL	4							-	-	-	-
MAGISTER EN CIENCIAS ODONTOLOGICAS M/ PERIODONTOLOGIA	4							-	-	-	-
MAGISTER EN CIENCIAS ODONTOLOGICAS M/ PATOLOGIA Y MEDICINA ORAL	4							-	-	3	3
MAGISTER EN CIENCIAS ODONTOLOGICAS M/ FISIOLOGIA Y PATOLOGIA DEL CRECIMIENTO Y DESARROLLO MAXILO FACIAL	4							-	-	-	1
MAGISTER EN CIENCIAS ODONTOLOGICAS MENCION CARIOLOGIA	4							-	-	-	3
MAGISTER EN SALUD PUBLICA CON MENCIONES		-	30	44	78	114					
MAGISTER EN SALUD PUBLICA	4							-	-	11	14
MAGISTER EN BIOETICA		-	10	22	24	39				3	4
MAGISTER EN BIOETICA	4							-	-	-	-
MAGISTER EN BIOFISICA MEDICA		-	-	-	2	15				-	1
MAGISTER EN BIOFISICA MEDICA	4							-	-	-	-
MAGISTER EN EDUCACION EN CIENCIAS DE LA SALUD		-	8	12	42	76				6	12
MAGISTER EN EDUCACION EN CIENCIAS DE LA SALUD	4							-	-	-	-
MAGISTER EN ENVEJECIMIENTO Y CALIDAD DE VIDA		-	2	2	6	6				-	-
MAGISTER EN ENVEJECIMIENTO Y CALIDAD DE VIDA	4							-	-	-	-
MAGISTER EN NUTRICION Y ALIMENTOS M/ EN ALIMENTOS SALUDABLES		-	4	6	11	15				-	-
MAGISTER EN NUTRICION Y ALIMENTOS M/ EN ALIMENTOS SALUDABLES	4							-	-	-	-
MAGISTER EN NUTRICION Y ALIMENTOS M/ EN PROMOCION DE LA SALUD Y PREVENCIÓN DE ENFERMEDADES CRONICAS ASOCIADAS A LA NUTRICION		-	1	2	4	6				-	-
MAGISTER EN NUTRICION Y ALIMENTOS M/ EN PROMOCION DE LA SALUD Y PREVENCIÓN DE ENFERMEDADES CRONICAS ASOCIADAS A LA NUTRICION	4							-	-	-	2
MAGISTER EN NUTRICION Y ALIMENTOS M/ EN NUTRICION CLINICA		-	5	5	21	25				-	-
MAGISTER EN NUTRICION Y ALIMENTOS M/ EN NUTRICION CLINICA	4							-	-	-	-
MAGISTER EN NUTRICION Y ALIMENTOS M/ EN NUTRICION HUMANA		-	12	13	19	21				2	3
MAGISTER EN NUTRICION Y ALIMENTOS M/ EN NUTRICION HUMANA	4							-	-	-	-
MAGISTER EN ALIMENTOS MENCION EN GESTION CALIDAD E INOCUIDAD DE LOS ALIMENTOS		-	8	10	8	10				-	-
MAGISTER EN ALIMENTOS, MENCION EN GESTION, CALIDAD E INOCUIDAD DE LOS ALIMENTOS	4							-	-	-	-
TOTAL AREA SALUD		-	87	129	229	354		-	-	38	65
TOTAL ENTIDAD		-	901	2.075	2.211	4.924		-	-	345	904

NIVEL: DOCTORADO

Area/Carrera Título o Grado	Duración Semestres	VACANTES	MATRICULA 1ER AÑO		MATRICULA TOTAL		EGRESADOS		TITULADOS	
			Sexo Femenino	Ambos Sexos	Sexo Femenino	Ambos Sexos	Sexo Femenino	Ambos Sexos	Sexo Femenino	Ambos Sexos
AREA AGROPECUARIA Y CIENCIAS DEL MAR										
DOCTORADO EN CIENCIAS SILVOAGROPECUARIAS Y VETERINARIAS DOCTOR EN CIENCIAS SILVOAGROPECUARIAS Y VETERINARIAS	6	-	5	12	30	60	-	-	2	7
DOCTORADO EN ACUICULTURA DOCTOR EN ACUICULTURA	6	-	-	-	5	10	-	-	-	-
TOTAL AREA AGROPECUARIA Y CIENCIAS DEL MAR		-	5	12	35	70	-	-	2	7
AREA CIENCIAS NATURALES Y MATEMATICAS										
DOCTORADO EN BIOQUIMICA DOCTOR EN BIOQUIMICA	6	-	4	8	21	38	-	-	3	7
DOCTORADO EN CIENCIAS DE LA INGENIERIA M/ MODELACION MATEMATICA DOCTOR EN CIENCIAS DE LA INGENIERIA M/ MODELACION MATEMATICA	6	-	3	9	8	23	-	-	1	6
DOCTORADO EN CIENCIAS M/ FISICA DOCTOR EN CIENCIAS M/ FISICA	6	-	1	6	3	21	-	-	-	-
DOCTORADO EN CIENCIAS M/ GEOLOGIA DOCTOR EN CIENCIAS M/ GEOLOGIA	6	-	2	3	10	18	-	-	-	-
DOCTORADO EN CIENCIAS M/ MATEMATICAS DOCTOR EN CIENCIAS M/ MATEMATICAS	6	-	2	7	6	23	-	-	1	1
DOCTORADO EN CIENCIAS M/ COMPUTACION DOCTOR EN CIENCIAS M/ COMPUTACION	6	-	-	5	3	26	-	-	-	2
DOCTORADO EN QUIMICA DOCTOR EN QUIMICA	6	-	4	8	22	44	-	-	14	16
DOCTORADO EN CIENCIAS M/ ASTRONOMIA DOCTOR EN CIENCIAS M/ASTRONOMIA	6	-	-	3	2	10	-	-	-	3
DOCTORADO EN CIENCIAS M/ BIOLOGIA MOLECULAR CELULAR Y NEUROCIENCIAS DOCTOR EN CIENCIAS M/ BIOLOGIA MOLECULAR CELULAR Y NEUROCIENCIAS	6	-	5	12	18	48	-	-	3	9
DOCTORADO EN CIENCIAS M/ MICROBIOLOGIA DOCTOR EN CIENCIAS M/ MICROBIOLOGIA	6	-	3	3	12	22	-	-	3	5
DOCTORADO EN CIENCIAS DE LA INGENIERIA M/ INGENIERIA QUIMICA DOCTOR EN CIENCIAS DE LA INGENIERIA M/ INGENIERIA QUIMICA	6	-	6	9	25	44	-	-	1	2
DOCTORADO EN CIENCIAS M/ ECOLOGIA Y BIOLOGIA EVOLUTIVA DOCTOR EN CIENCIAS M/ ECOLOGIA Y BIOLOGIA EVOLUTIVA	6	-	4	9	28	55	-	-	5	9
DOCTOR EN CIENCIAS M/ BIOLOGIA DOCTOR EN CIENCIAS M/ BIOLOGIA	6	-	-	-	-	-	-	-	-	1
TOTAL AREA CIENCIAS NATURALES Y MATEMATICAS		-	34	82	158	372	-	-	31	61
AREA CIENCIAS SOCIALES										
DOCTORADO EN PSICOLOGIA DOCTOR EN PSICOLOGIA	6	-	7	11	19	38	-	-	2	6
DOCTORADO EN ECONOMIA DOCTOR EN ECONOMIA	6	-	2	3	3	8	-	-	1	4
DOCTORADO EN CIENCIAS SOCIALES DOCTOR EN CIENCIAS SOCIALES	8	-	3	5	3	5	-	-	-	-
TOTAL AREA CIENCIAS SOCIALES		-	12	19	25	51	-	-	3	10
AREA DERECHO										
DOCTORADO EN DERECHO DOCTOR EN DERECHO	6	-	2	5	6	19	-	-	-	1
TOTAL AREA DERECHO		-	2	5	6	19	-	-	-	1

NIVEL: DOCTORADO

Area/Carrera Título o Grado	Duración Semestres	VACANTES	MATRICULA 1ER AÑO		MATRICULA TOTAL		EGRESADOS		TITULADOS	
			Sexo Femenino	Ambos Sexos	Sexo Femenino	Ambos Sexos	Sexo Femenino	Ambos Sexos	Sexo Femenino	Ambos Sexos
AREA HUMANIDADES										
DOCTORADO EN FILOSOFIA CON MENCIONES		-	5	19	17	87	-	-	-	-
DOCTOR EN FILOSOFIA M/ EPISTEMOLOGIA DE LAS CIENCIAS SOCIALES	6						-	-	-	-
DOCTOR EN FILOSOFIA M/ ETICA	6						-	-	1	1
DOCTOR EN FILOSOFIA M/ FILOSOFIA POLITICA	6						-	-	1	2
DOCTOR EN FILOSOFIA M/ METAFISICA	6						-	-	-	1
DOCTOR EN FILOSOFIA M/ ESTETICA Y TEORIA DEL ARTE	6						-	-	-	3
DOCTORADO EN LITERATURA M/ LITERATURA CHILENA E HISPANOAMERICANA		-	7	11	17	32	-	-	5	5
DOCTOR EN LITERATURA M/ LITERATURA CHILENA E HISPANOAMERICANA	6						-	-	-	-
DOCTORADO EN HISTORIA CON MENCIONES		-	6	16	16	49	-	-	-	-
DOCTOR EN HISTORIA M/ ETNOHISTORIA	6						-	-	-	1
DOCTOR EN HISTORIA M/ HISTORIA DE CHILE	6						-	-	1	3
DOCTORADO EN ESTUDIOS LATINOAMERICANOS		-	5	11	21	39	-	-	-	-
DOCTOR EN ESTUDIOS LATINOAMERICANOS	6						-	-	-	-
TOTAL AREA HUMANIDADES		-	23	57	71	207	-	-	8	16
AREA TECNOLOGIA										
DOCTORADO EN CIENCIAS DE LA INGENIERIA M/ CIENCIAS DE LOS MATERIALES		-	-	1	4	8	-	-	-	-
DOCTOR EN CIENCIAS DE LA INGENIERIA M/ CIENCIAS DE LOS MATERIALES	6						-	-	-	3
DOCTORADO EN CIENCIAS DE LA INGENIERIA M/AUTOMATICA		-	-	-	-	-	-	-	-	-
DOCTOR EN CIENCIAS DE LA INGENIERIA M/ AUTOMATICA	6						-	-	-	-
DOCTORADO EN CIENCIAS DE LA INGENIERIA M/GESTION DE OPERACIONES		-	-	-	-	-	-	-	-	-
DOCTOR EN CIENCIAS DE LA INGENIERIA M/GESTION DE OPERACIONES	6						-	-	-	-
DOCTORADO EN CIENCIAS DE LA INGENIERIA M/ FLUIDODINAMICA		-	1	1	3	6	-	-	-	-
DOCTOR EN CIENCIAS DE LA INGENIERIA M/ FLUIDODINAMICA	6						-	-	-	2
DOCTORADO EN INGENIERIA ELECTRICA		-	-	7	1	37	-	-	-	-
DOCTOR EN INGENIERIA ELECTRICA	6						-	-	-	-
DOCTORADO EN SISTEMAS DE INGENIERIA		-	-	3	2	10	-	-	-	-
DOCTOR EN SISTEMAS DE INGENIERIA	6						-	-	-	-
TOTAL AREA TECNOLOGIA		-	1	12	10	61	-	-	-	5
AREA SALUD										
DOCTORADO EN CIENCIAS BIOMEDICAS		-	6	20	48	118	-	-	-	-
DOCTOR EN CIENCIAS BIOMEDICAS	6						-	-	6	13
DOCTORADO EN CIENCIAS FARMACEUTICAS		-	3	6	12	17	-	-	-	-
DOCTOR EN CIENCIAS FARMACEUTICAS	6						-	-	-	-
DOCTORADO EN CIENCIAS MEDICAS		-	1	3	7	27	-	-	-	-
DOCTOR EN CIENCIAS MEDICAS	6						-	-	1	1
DOCTORADO EN FARMACOLOGIA		-	5	10	15	40	-	-	3	7
DOCTOR EN FARMACOLOGIA	6						-	-	-	-
DOCTORADO EN NUTRICION Y ALIMENTOS		-	5	7	26	32	-	-	-	-
DOCTOR EN NUTRICION Y ALIMENTOS	6						-	-	2	2
DOCTORADO EN SALUD PUBLICA		-	4	6	18	33	-	-	-	-
DOCTOR EN SALUD PUBLICA	6						-	-	2	2
DOCTORADO EN PSICOTERAPIA		-	4	7	4	7	-	-	-	-
DOCTOR EN PSICOTERAPIA	6						-	-	-	-
TOTAL AREA SALUD		-	28	59	130	274	-	-	14	25
TOTAL ENTIDAD		-	105	246	435	1.054	-	-	58	125

NIVEL: POSTITULO

Area/Carrera Título o Grado	Duración Semestres	VACANTES	MATRICULA 1ER AÑO		MATRICULA TOTAL		EGRESADOS		TITULADOS	
			Sexo Femenino	Ambos Sexos	Sexo Femenino	Ambos Sexos	Sexo Femenino	Ambos Sexos	Sexo Femenino	Ambos Sexos
AREA AGROPECUARIA Y CIENCIAS DEL MAR										
CURSO DE ESPECIALIZACION DE POSTITULO EN BIOTECNOLOGIA AGROFORESTAL		-	-	-	-	-	-	-	-	-
CURSO DE ESPECIALIZACION DE POSTITULO EN BIOTECNOLOGIA AGROFORESTAL	1	-	-	-	-	-	-	-	-	-
TITULO DE PROFESIONAL ESPECIALISTA EN PRODUCCION DE FRUTALES		-	-	-	-	-	-	-	-	-
TITULO DE PROFESIONAL ESPECIALISTA EN PRODUCCION DE FRUTALES	2	-	-	-	-	-	-	-	-	-
TITULO DE PROFESIONAL ESPECIALISTA EN MEDICINA DE ANIMALES PEQUEÑOS		-	-	-	-	-	-	-	-	-
TITULO DE PROFESIONAL ESPECIALISTA EN MEDICINA DE ANIMALES PEQUEÑOS	4	-	-	-	-	-	-	-	2	4
TOTAL AREA AGROPECUARIA Y CIENCIAS DEL MAR		-	-	-	-	-	-	-	2	4
AREA ARTE Y ARQUITECTURA										
CURSO DE ESP. DE PT. EN GESTION Y ADMINISTRACION CULTURAL EN MUSICA		-	-	-	-	-	-	-	-	-
CURSO DE ESP. DE PT. EN GESTION Y ADMINISTRACION CULTURAL EN MUSICA	1	-	-	-	-	-	-	-	1	2
CURSO DE ESPECIALIZACION DE POSTITULO EN INVESTIGACION MUSICAL		-	-	-	-	-	-	-	-	-
CURSO DE ESPECIALIZACION DE POSTITULO EN INVESTIGACION MUSICAL	1	-	-	-	-	-	-	-	-	-
CURSO DE ESPECIALIZACION DE PT. EN EDUCACION MUSICAL E INFORMATICA		-	-	-	-	-	-	-	-	-
CURSO DE ESPECIALIZACION DE POSTITULO EN EDUCACION MUSICAL E INFORMATICA	1	-	-	-	-	-	-	-	-	-
CURSO DE ESPECIALIZACION DE POSTITULO EN VIVIENDA SOCIAL		-	-	-	-	-	-	-	-	-
CURSO DE ESPECIALIZACION DE POSTITULO EN VIVIENDA SOCIAL	1	-	-	-	-	-	-	-	1	1
CURSO DE ESPECIALIZACION DE POSTITULO EN ARQUITECTURA DEL PAISAJE		-	6	10	6	11	-	-	-	-
CURSO DE ESPECIALIZACION DE POSTITULO EN ARQUITECTURA DEL PAISAJE	1	-	-	-	-	-	-	-	-	-
CURSO ESP. PT. GESTION Y ADMINISTRACION CULTURAL EN ARTES VISUALES		-	1	1	2	2	-	-	3	3
CURSO DE ESP. DE PT. EN GESTION Y ADMINISTRACION CULTURAL EN ARTES VISUALES	1	-	-	-	-	-	-	-	-	-
CURSO DE ESPECIALIZACION DE POSTITULO EN ASENTAMIENTOS HUMANOS		-	-	-	-	-	-	-	-	-
CURSO DE ESPECIALIZACION DE POSTITULO EN ASENTAMIENTOS HUMANOS	1	-	-	-	-	-	-	-	-	-
CURSO DE ESPECIALIZACION DE POSTITULO EN TERAPIAS DE ARTE M/MUSICOTERAPIA		-	7	10	15	21	-	-	7	13
CURSO DE ESP. DE PT. EN CONSERVACION Y RESTAURACION ARQUITECTONICA		-	10	14	14	20	-	-	1	2
CURSO DE ESP. DE PT. EN CONSERVACION Y RESTAURACION ARQUITECTONICA	1	-	-	-	-	-	-	-	-	-
CURSO DE ESP. DE POSTITULO EN ADMINISTRACION DE PROYECTOS INMOBILIARIOS		-	-	-	-	-	-	-	-	-
CURSO DE ESP. DE PT. EN ADMINISTRACION DE PROYECTOS INMOBILIARIOS	1	-	-	-	-	-	-	-	-	-
CURSO DE ESP. DE PT. EN ARTES Y NUEVAS TEC. M/MULTIMEDIOS INTERACTIVOS		-	-	-	-	-	-	-	-	-
CURSO DE ESP. DE PT. EN ARTES Y NUEVAS TEC. M/MULTIMEDIOS INTERACTIVOS	1	-	-	-	-	-	-	-	-	1
CURSO DE ESP. DE PT. EN RESTAURACION DEL PATRIMONIO CULTURAL MUEBLE		-	10	12	21	27	-	-	12	14
CURSO DE ESP. DE PT. EN RESTAURACION DEL PATRIMONIO CULTURAL MUEBLE	1	-	-	-	-	-	-	-	-	-
CURSO DE ESPECIALIZACION DE POSTITULO EN TERAPIAS DE ARTE M/ARTE TERAPIA		-	13	16	27	31	-	-	7	7
CURSO DE ESPECIALIZACION DE PT. EN TERAPIAS DE ARTE MENCION ARTE TERAPIA	1	-	-	-	-	-	-	-	-	-
CURSO DE ESPECIALIZACION DE POSTITULO EN COMPOSICION MUSICAL		-	2	10	2	16	-	-	1	3
CURSO DE ESPECIALIZACION DE POSTITULO EN COMPOSICION MUSICAL	1	-	-	-	-	-	-	-	-	-
CURSO DE ESPECIALIZACION DE POSTITULO EN MUSICA ELECTRONICA		-	-	1	-	1	-	-	-	-
CURSO DE ESPECIALIZACION DE POSTITULO EN MUSICA ELECTRONICA	4	-	-	-	-	-	-	-	-	-
TOTAL AREA ARTE Y ARQUITECTURA		-	49	74	87	129	-	-	33	46
AREA CIENCIAS NATURALES Y MATEMATICAS										
CURSO DE ESPECIALIZACION DE POSTITULO EN CONTAMINACION AMBIENTAL		-	-	-	-	-	-	-	-	-
CURSO DE ESPECIALIZACION DE POSTITULO EN CONTAMINACION AMBIENTAL	1	-	-	-	-	-	-	-	-	-
CURSO DE ESP. DE PT. EN BIOLOGIA DEL CONOCER Y COMUNICACION HUMANA		-	-	-	-	-	-	-	-	-
CURSO DE ESP. DE PT. EN BIOLOGIA DEL CONOCER Y COMUNICACION HUMANA	1	-	-	-	-	-	-	-	-	-

NIVEL: POSTITULO

Area/Carrera Título o Grado	Duración Semestres	VACANTES	MATRICULA 1ER AÑO		MATRICULA TOTAL		EGRESADOS		TITULADOS	
			Sexo Femenino	Ambos Sexos	Sexo Femenino	Ambos Sexos	Sexo Femenino	Ambos Sexos	Sexo Femenino	Ambos Sexos
CURSO DE ESPECIALIZACION DE POSTITULO EN CONTROL Y GESTION AMBIENTAL		-	-	-	-	-	-	-	-	-
CURSO DE ESPECIALIZACION DE POSTITULO EN CONTROL Y GESTION AMBIENTAL	1									
TOTAL AREA CIENCIAS NATURALES Y MATEMATICAS		-	-	-	-	-	-	-	-	-
AREA CIENCIAS SOCIALES										
CURSO DE ESPECIALIZACION DE POSTITULO EN EVALUACION DE PROYECTOS		-	-	-	-	-	-	-	-	-
CURSO DE ESPECIALIZACION DE POSTITULO EN EVALUACION DE PROYECTOS	1									
CURSO DE ESPECIALIZACION DE POSTITULO EN AUDITORIA COMPUTACIONAL		-	-	-	-	-	-	-	-	-
CURSO DE ESPECIALIZACION DE POSTITULO EN AUDITORIA COMPUTACIONAL	1									
CURSO DE ESPECIALIZACION DE POSTITULO EN RELACIONES INTERNACIONALES		-	-	-	-	-	-	-	-	-
CURSO DE ESPECIALIZACION DE POSTITULO EN RELACIONES INTERNACIONALES	1									
CURSO DE ESPECIALIZACION DE POSTITULO EN ECONOMIA Y FINANZAS P/ABOGADOS		-	1	3	1	3	-	-	2	3
CURSO DE ESPECIALIZACION DE PT. EN ECONOMIA Y FINANZAS P/ABOGADOS	1									
CURSO DE ESPECIALIZACION DE POSTITULO EN DISCURSO Y COGNICION		-	-	-	-	-	-	-	-	-
CURSO DE ESPECIALIZACION DE POSTITULO EN DISCURSO Y COGNICION	1									
CURSO DE ESP. DE POSTITULO EN GENERO Y CULTURA EN AMERICA LATINA		-	-	-	-	-	-	-	-	-
CURSO DE ESPECIALIZACION DE PT. EN GENERO Y CULTURA EN AMERICA LATINA	1									
CURSO DE ESPECIALIZACION DE POSTITULO EN GERENCIA PUBLICA		-	-	-	-	-	-	-	11	17
CURSO DE ESPECIALIZACION DE POSTITULO EN GERENCIA PUBLICA	1									
CURSO DE ESPECIALIZACION DE POSTITULO EN GERENCIA DE RIESGOS		-	-	-	-	-	-	-	-	-
CURSO DE ESPECIALIZACION DE POSTITULO EN GERENCIA DE RIESGOS	1									
CURSO DE ESPECIALIZACION DE POSTITULO EN GERENCIA DE SEGURIDAD EMPRESARIAL		-	-	1	-	1	-	-	-	1
CURSO DE ESP. DE POSTITULO EN GERENCIA DE SEGURIDAD EMPRESARIAL	1									
CURSO DE ESPECIALIZACION DE POSTITULO EN PERIODISMO CIENTIFICO		-	-	-	-	-	-	-	-	-
CURSO DE ESPECIALIZACION DE POSTITULO EN PERIODISMO CIENTIFICO	1									
CURSO DE ESPECIALIZACION DE POSTITULO EN ESTUDIOS NORTEAMERICANOS		-	-	-	-	-	-	-	-	-
CURSO DE ESPECIALIZACION DE POSTITULO EN ESTUDIOS NORTEAMERICANOS	1									
CURSO DE ESPECIALIZACION DE POSTITULO EN CIENCIA POLITICA CONTEMPORANEA		-	-	-	-	-	-	-	-	-
CURSO DE ESPECIALIZACION DE PT. CIENCIA POLITICA CONTEMPORANEA	1									
CURSO DE ESP. DE PT. EN ESTRATEGIA DE CAMPAÑAS Y CONDUCTAS ELECTORALES		-	-	-	-	-	-	-	-	-
CURSO DE ESP.DE PT.EN ESTRATEGIA DE CAMPAÑAS Y CONDUCTAS ELECTORALES	1									
TITULO DE PROFESIONAL ESPECIALISTA EN CINE DOCUMENTAL		-	3	8	11	26	-	-	-	2
TITULO DE PROFESIONAL ESPECIALISTA EN CINE DOCUMENTAL	2									
CURSO DE ESPECIALIZACION DE PT. EN ANALISIS Y EVALUACION AMBIENTAL		-	3	3	3	3	-	-	-	-
CURSO DE ESPECIALIZACION DE POSTITULO EN ANALISIS Y EVALUACION AMBIENTAL	1									
CURSO DE ESPECIALIZACION DE POSTITULO EN CONTABILIDAD INTERNACIONAL		-	6	24	6	24	-	-	-	-
CURSO DE ESPECIALIZACION DE POSTITULO EN CONTABILIDAD INTERNACIONAL	2									
TOTAL AREA CIENCIAS SOCIALES		-	13	39	21	57	-	-	13	23
AREA DERECHO										
CURSO DE ESPECIALIZACION DE POSTITULO EN DERECHO PRIVADO		-	-	-	-	-	-	-	-	-
CURSO DE ESPECIALIZACION DE POSTITULO EN DERECHO PRIVADO	1									
CURSO DE ESPECIALIZACION DE POSTITULO EN DERECHO PUBLICO		-	-	-	-	-	-	-	-	-
CURSO DE ESPECIALIZACION DE POSTITULO EN DERECHO PUBLICO	1									
CURSO DE ESPECIALIZACION DE POSTITULO EN DERECHO ECONOMICO		-	-	-	-	-	-	-	-	-
CURSO DE ESPECIALIZACION DE POSTITULO EN DERECHO ECONOMICO	1									

NIVEL: POSTITULO

Area/Carrera Título o Grado	Duración Semestres	VACANTES	MATRICULA 1ER AÑO		MATRICULA TOTAL		EGRESADOS		TITULADOS	
			Sexo Femenino	Ambos Sexos	Sexo Femenino	Ambos Sexos	Sexo Femenino	Ambos Sexos	Sexo Femenino	Ambos Sexos
CURSO DE ESPECIALIZACION DE POSTITULO EN DERECHO INTERNACIONAL		-	-	-	-	-	-	-	-	-
CURSO DE ESPECIALIZACION DE POSTITULO EN DERECHO INTERNACIONAL	1	-	-	-	-	-	-	-	-	-
CURSO DE ESPECIALIZACION DE POSTITULO EN CIENCIAS DEL DERECHO		-	-	-	-	-	-	-	-	-
CURSO DE ESPECIALIZACION DE POSTITULO EN CIENCIAS DEL DERECHO	1	-	-	-	-	-	-	-	-	-
TOTAL AREA DERECHO		-	-	-	-	-	-	-	-	-
AREA HUMANIDADES										
CURSO DE ESPECIALIZACION DE POSTITULO EN BIOETICA FUNDAMENTAL		-	-	-	-	-	-	-	-	-
CURSO DE ESPECIALIZACION DE POSTITULO EN BIOETICA FUNDAMENTAL	1	-	-	-	-	-	-	-	-	-
CURSO DE ESPECIALIZACION DE POSTITULO EN HISTORIA DE CHILE DEL SIGLO XX		-	-	-	-	-	-	-	-	-
CURSO DE ESPECIALIZACION DE POSTITULO EN HISTORIA DE CHILE DEL SIGLO XX	1	-	-	-	-	-	-	-	-	-
TOTAL AREA HUMANIDADES		-	-	-	-	-	-	-	-	-
AREA EDUCACION										
CURSO DE ESPECIALIZACION DE POSTITULO EDUCACION EN VALORES		-	3	5	3	5	-	-	-	-
CURSO DE ESPECIALIZACION DE POSTITULO EDUCACION EN VALORES	1	-	-	-	-	-	-	-	-	-
CURSO DE ESP. DE PT. EN CULTURA ESCOLAR Y DESARROLLO DEL LENGUAJE		-	-	-	-	-	-	-	-	-
CURSO DE ESP. DE PT. EN CULTURA ESCOLAR Y DESARROLLO DEL LENGUAJE	1	-	-	-	-	-	-	-	-	-
CURSO DE ESPECIALIZACION DE POSTITULO EN EDUCACION AMBIENTAL		-	-	-	-	-	-	-	-	-
CURSO DE ESPECIALIZACION DE POSTITULO EN EDUCACION AMBIENTAL	1	-	-	-	-	-	-	-	-	-
CURSO DE ESP. DE PT. EN EDUCACION MEDIA Y ORIENTACION PROFESIONAL		-	-	-	-	-	-	-	-	-
CURSO DE ESP. DE POSTITULO EN EDUCACION MEDIA Y ORIENTACION PROFESIONAL	1	-	-	-	-	-	-	-	-	-
CURSO DE ESP. DE PT. PARA PROF. DE E.G.B. CON M/ EN EDUCACION MATEMATICA		-	1	1	15	21	-	-	15	21
CURSO DE ESP. DE PT. PARA PROF. DE E.G.B. CON M/ EN EDUCACION MATEMATICA	1	-	-	-	-	-	-	-	-	-
CURSO DE ESP. DE PT. PARA PROF. DE E.G.B. CON M/ EN ESTUDIO Y COMPRESION DE LA NATURALEZA		-	-	-	25	30	-	-	-	-
CURSO DE ESP. DE PT. PARA PROF. DE E.G.B. CON M/ EN ESTUDIO Y COMPRESION DE LA NATURALEZA	1	-	-	-	-	-	-	-	25	30
CURSO DE ESP. DE PT. PARA PROF. DE E.G.B. CON M/ EN ESTUDIO Y COMPRESION DE LA SOCIEDAD		-	-	-	-	-	-	-	-	-
CURSO DE ESP. DE PT. PARA PROF. DE E.G.B. CON M/ EN ESTUDIO Y COMPRESION DE LA SOCIEDAD	1	-	-	-	-	-	-	-	-	-
CURSO DE ESP. DE PT. PARA PROF. DE E.G. B. CON M/ EN LENGUAJE Y COMUNICACION		-	-	-	-	-	-	-	-	-
CURSO DE ESP. DE PT. PARA PROF. DE E.G. B. CON M/ EN LENGUAJE Y COMUNICACION	1	-	-	-	-	-	-	-	-	-
CURSO DE ESPECIALIZACION DE POSTITULO EN FILOSOFIA Y EDUCACION MENCION FILOSOFIA E INFANCIA		-	4	8	4	8	-	-	-	-
CURSO DE ESPECIALIZACION DE POSTITULO EN FILOSOFIA Y EDUCACION MENCION FILOSOFIA E INFANCIA	2	-	-	-	-	-	-	-	-	-
TOTAL AREA EDUCACION		-	8	14	47	64	-	-	40	51
AREA SALUD										
CURSO DE ESPECIALIZACION DE POSTITULO EN ENFERMERIA GERIATRICA		-	-	-	-	-	-	-	2	2
CURSO DE ESPECIALIZACION DE POSTITULO EN ENFERMERIA GERIATRICA	1	-	-	-	-	-	-	-	-	-
CURSO DE ESP.DE PT.EN ENFERMERIA EN CUIDADOS INTENSIVOS DEL ADULTO SENESCENTE	4	-	-	-	-	-	-	-	-	-
CURSO DE ESPECIALIZACION DE POSTITULO EN ADMINISTRACION HOSPITALARIA		-	-	-	-	-	-	-	-	-
CURSO DE ESPECIALIZACION DE POSTITULO EN ADMINISTRACION HOSPITALARIA	1	-	-	-	-	-	-	-	-	-
CURSO DE ESP. DE PT.EN ENF. CRONICAS NO TRANSMISIBLES DE ORIGEN NUTRICIONAL		-	20	20	29	30	-	-	-	-
CURSO DE ESP.DE PT.EN ENF.CRON.NO TRANSMISIBLES DE ORIGEN NUTRICIONAL	1	-	-	-	-	-	-	-	-	-

NIVEL: POSTITULO

Area/Carrera Título o Grado	Duración Semestres	VACANTES	MATRICULA 1ER AÑO		MATRICULA TOTAL		EGRESADOS		TITULADOS	
			Sexo Femenino	Ambos Sexos	Sexo Femenino	Ambos Sexos	Sexo Femenino	Ambos Sexos	Sexo Femenino	Ambos Sexos
CURSO DE ESP. DE PT. EN ALIMENTACION Y NUTRICION PARA EL DESARROLLO		-	-	-	-	-	-	-	-	-
CURSO DE ESP. DE PT. EN ALIMEN.Y NUT.PARA EL DES.,GESTION Y ACCION A NIVEL LOCAL	1	-	-	-	-	-	-	-	-	-
CURSO DE ESPECIALIZACION DE POSTITULO EN GERONTOLOGIA		-	-	-	-	-	-	-	3	3
CURSO DE ESPECIALIZACION DE POSTITULO EN GERONTOLOGIA	1	-	-	-	-	-	-	-	-	-
CURSO DE ESPECIALIZACION DE POSTITULO EN ATENCION NEONATAL		-	-	-	-	-	-	-	-	-
CURSO DE ESPECIALIZACION DE POSTITULO EN ATENCION NEONATAL	1	-	-	-	-	-	-	-	-	-
CURSO DE ESPECIALIZACION DE POSTITULO EN MEDICINA FETAL Y PERINATAL		-	-	-	-	-	-	-	-	-
CURSO DE ESPECIALIZACION DE POSTITULO EN MEDICINA FETAL Y PERINATAL	1	-	-	-	-	-	-	-	-	-
CURSO DE ESPECIALIZACION DE POSTITULO EN BIOETICA CLINICA		-	-	-	-	-	-	-	-	-
CURSO DE ESPECIALIZACION DE POSTITULO EN BIOETICA CLINICA	1	-	-	-	-	-	-	-	-	-
CURSO DE ESPECIALIZACION DE POSTITULO EN ADICCION		-	-	-	-	-	-	-	-	-
CURSO DE ESPECIALIZACION DE POSTITULO EN ADICCION	1	-	-	-	-	-	-	-	-	-
CURSO DE ESPECIALIZACION DE POSTITULO EN DIABETOLOGIA		-	-	-	-	-	-	-	1	1
CURSO DE ESPECIALIZACION DE POSTITULO EN DIABETOLOGIA	1	-	-	-	-	-	-	-	-	-
CURSO DE ESPECIALIZACION DE POSTITULO EN UROLOGIA PEDIATRICA		-	-	-	-	-	-	-	-	-
CURSO DE ESPECIALIZACION DE POSTITULO EN UROLOGIA PEDIATRICA	1	-	-	-	-	-	-	-	-	-
CURSO DE ESPECIALIZACION DE POSTITULO EN CUIDADOS INTENSIVOS PEDIATRICOS		-	1	1	1	1	-	-	-	-
CURSO DE ESP. DE POSTITULO EN CUIDADOS INTENSIVOS PEDIATRICOS	1	-	-	-	-	-	-	-	-	-
CURSO DE ESPECIALIZACION DE POSTITULO EN CIRUGIA DE REEMPLAZO ARTICULAR		-	-	-	-	-	-	-	-	-
CURSO DE ESP. DE POSTITULO EN CIRUGIA DE REEMPLAZO ARTICULAR	1	-	-	-	-	-	-	-	-	-
CURSO DE ESPECIALIZACION DE POSTITULO EN CITOGENETICA CLINICA		-	1	1	2	2	-	-	-	1
CURSO DE ESPECIALIZACION DE POSTITULO EN CITOGENETICA CLINICA	1	-	-	-	-	-	-	-	-	-
CURSO DE ESPECIALIZACION DE POSTITULO EN MANEJO DEL DOLOR		-	-	-	-	-	-	-	-	-
CURSO DE ESPECIALIZACION DE POSTITULO EN MANEJO DEL DOLOR	1	-	-	-	-	-	-	-	-	-
CURSO DE ESPECIALIZACION DE POSTITULO EN SALUD MENTAL Y PSIQUIATRIA		-	-	-	-	-	-	-	-	-
CURSO DE ESPECIALIZACION DE POSTITULO EN SALUD MENTAL Y PSIQUIATRIA	1	-	-	-	-	-	-	-	-	-
CURSO DE ESPECIALIZACION DE POSTITULO EN ENFERMERIA EN SALUD MENTAL PSIQUIATRICA	4	-	-	-	-	-	-	-	4	4
TITULO DE PROFESIONAL ESP. EN FARMACIA CLINICA Y ATENCION FARMACEUTICA		-	-	-	-	-	-	-	-	-
TITULO DE PROFESIONAL ESP. EN FARMACIA CLINICA Y ATENCION FARMACEUTICA	2	-	-	-	-	-	-	-	-	-
TITULO DE PROFESIONAL ESPECIALISTA EN ESPECIALIDADES ODONTOLÓGICAS		-	29	72	121	298	-	-	-	-
TITULO DE PROFESIONAL ESPECIALISTA EN ENDODONCIA	4	-	-	-	-	-	-	-	1	1
TITULO DE PROF. ESP.EN CIRUGIA Y TRAUMATOLOGIA BUCAL Y MAXILO FACIAL	6	-	-	-	-	-	-	-	-	-
TITULO DE PROFESIONAL ESPECIALISTA EN PATOLOGIA BUCO MAXILO FACIAL	4	-	-	-	-	-	-	-	1	1
TIT. DE PROF.ESP. EN ODONTOLOGIA RESTAURADORA C/M OPERATORIA DENTAL	4	-	-	-	-	-	-	-	-	-
TITULO DE PROFESIONAL ESPECIALISTA EN ODONTOPEDIATRIA	4	-	-	-	-	-	-	-	10	10
TITULO DE PROF.ESP. EN ORTODONCIA Y ORTOPEDIA DENTO MAXILO FACIAL	5	-	-	-	-	-	-	-	-	-
TITULO DE PROFESIONAL ESPECIALISTA EN PERIODONCIA	4	-	-	-	-	-	-	-	2	4
TITULO DE PROFESIONAL ESPECIALISTA EN RADIOLOGIA DENTO MAXILO FACIAL	3	-	-	-	-	-	-	-	-	-
TITULO DE PROF.ESP. EN REHABILITACION ORAL CON MENCION EN PROTESIS	5	-	-	-	-	-	-	-	3	9
TITULO DE PROFESIONAL ESPECIALISTA EN SALUD PUBLICA ODONTOLÓGICA	4	-	-	-	-	-	-	-	-	-
TITULO DE PROFESIONAL ESPECIALISTA EN IMPLANTOLOGIA BUCO MAXILO FACIAL	5	-	-	-	-	-	-	-	4	14
TITULO DE PROFESIONAL ESPECIALISTA EN ESPECIALIDADES MEDICAS		-	228	443	553	1.096	-	-	-	-
TITULO DE PROFESIONAL ESPECIALISTA EN ANATOMIA PATOLOGICA	6	-	-	-	-	-	-	-	2	2
TITULO DE PROFESIONAL ESPECIALISTA EN ANESTESIOLOGIA Y REANIMACION	6	-	-	-	-	-	-	-	6	9
TITULO DE PROFESIONAL ESPECIALISTA EN CIRUGIA GENERAL	6	-	-	-	-	-	-	-	4	28
TITULO DE PROFESIONAL ESPECIALISTA EN CIRUGIA PEDIATRICA	6	-	-	-	-	-	-	-	9	13
TITULO DE PROFESIONAL ESPECIALISTA EN DERMATOLOGIA	6	-	-	-	-	-	-	-	4	9

NIVEL: POSTITULO

Area/Carrera Título o Grado	Duración Semestres	VACANTES		MATRICULA 1ER AÑO		MATRICULA TOTAL		EGRESADOS		TITULADOS	
		Sexo Femenino	Ambos Sexos	Sexo Femenino	Ambos Sexos	Sexo Femenino	Ambos Sexos	Sexo Femenino	Ambos Sexos		
TITULO DE PROFESIONAL ESPECIALISTA EN FISIATRIA	6									7	9
TITULO DE PROFESIONAL ESPECIALISTA EN GENETICA CLINICA	6									1	1
TITULO DE PROFESIONAL ESPECIALISTA EN INMUNOLOGIA	6									8	8
TITULO DE PROFESIONAL ESPECIALISTA EN LABORATORIO CLINICO	6									-	-
TITULO DE PROFESIONAL ESPECIALISTA EN MEDICINA DE URGENCIA	6									1	4
TITULO DE PROFESIONAL ESPECIALISTA EN MEDICINA GENERAL FAMILIAR	6									5	6
TITULO DE PROFESIONAL ESPECIALISTA EN MEDICINA INTERNA	6									22	51
TITULO DE PROFESIONAL ESPECIALISTA EN MEDICINA LEGAL	6									2	2
TITULO DE PROFESIONAL ESPECIALISTA EN MEDICINA NUCLEAR	6									-	1
TITULO DE PROFESIONAL ESPECIALISTA EN MICROBIOLOGIA	6									-	-
TITULO DE PROFESIONAL ESPECIALISTA EN NEUROCIRUGIA	6									-	4
TITULO DE PROFESIONAL ESPECIALISTA EN NEUROLOGIA	6									4	8
TITULO DE PROFESIONAL ESPECIALISTA EN NEUROLOGIA PEDIATRICA	8									8	8
TITULO DE PROFESIONAL ESPECIALISTA EN OBSTETRICIA Y GINECOLOGIA	6									6	15
TITULO DE PROFESIONAL ESPECIALISTA EN OFTALMOLOGIA	6									2	9
TITULO DE PROFESIONAL ESPECIALISTA EN ORTOPEDIA Y TRAUMATOLOGIA	6									1	16
TITULO DE PROFESIONAL ESPECIALISTA EN OTORRINOLARINGOLOGIA	6									1	9
TITULO DE PROFESIONAL ESPECIALISTA EN PARASITOLOGIA CLINICA	4									-	-
TITULO DE PROFESIONAL ESPECIALISTA EN PEDIATRIA	6									20	23
TITULO DE PROFESIONAL ESPECIALISTA EN PSIQUIATRIA ADULTOS	6									14	21
TITULO DE PROFESIONAL ESPECIALISTA EN PSIQUIATRIA INFANTIL Y DEL ADOLESCENTE	6									5	6
TITULO DE PROFESIONAL ESPECIALISTA EN RADIOLOGIA	6									3	10
TITULO DE PROFESIONAL ESPECIALISTA EN SALUD PUBLICA	4									1	1
TITULO DE PROFESIONAL ESPECIALISTA EN UROLOGIA	6									-	3
TIT. DE PROF. ESP. EN CIRUGIA DE CABEZA, CUELLO Y PLASTICA MAXILO FACIAL	4									-	-
TITULO DE PROFESIONAL ESPECIALISTA EN CIRUGIA CARDIOVASCULAR	4									-	-
TITULO DE PROFESIONAL ESPECIALISTA EN CIRUGIA DIGESTIVA	4									-	-
TITULO DE PROFESIONAL ESPECIALISTA EN CIRUGIA DE TORAX	4									-	-
TITULO DE PROFESIONAL ESPECIALISTA EN CIRUGIA PLASTICA Y REPARADORA	4									-	-
TITULO DE PROFESIONAL ESPECIALISTA EN CIRUGIA COLOPROCTOLOGICA	4									-	1
TITULO DE PROFESIONAL ESPECIALISTA EN CIRUGIA VASCULAR PERIFERICA	4									-	1
TITULO DE PROFESIONAL ESPECIALISTA EN CARDIOLOGIA	4									1	6
TITULO DE PROFESIONAL ESPECIALISTA EN ENDOCRINOLOGIA	4									3	4
TITULO DE PROFESIONAL ESPECIALISTA EN ENFERMEDADES RESPIRATORIAS	4									2	4
TITULO DE PROFESIONAL ESPECIALISTA EN FARMACOLOGIA CLINICA	4									-	-
TITULO DE PROFESIONAL ESPECIALISTA EN GASTROENTEROLOGIA	4									2	5
TITULO DE PROFESIONAL ESPECIALISTA EN GERIATRIA	4									-	-
TITULO DE PROFESIONAL ESPECIALISTA EN HEMATOLOGIA	4									-	-
TITULO DE PROFESIONAL ESPECIALISTA EN INFECTOLOGIA	4									-	-
TITULO DE PROFESIONAL ESPECIALISTA EN NUTRICION Y DIABETES	4									-	-
TITULO DE PROFESIONAL ESPECIALISTA EN NEFROLOGIA	4									-	-
TITULO DE PROFESIONAL ESPECIALISTA EN ONCOLOGIA MEDICA	4									-	-

NIVEL: POSTITULO

Area/Carrera Título o Grado	Duración Semestres	VACANTES	MATRICULA 1ER AÑO		MATRICULA TOTAL		EGRESADOS		TITULADOS		
			Sexo Femenino	Ambos Sexos	Sexo Femenino	Ambos Sexos	Sexo Femenino	Ambos Sexos	Sexo Femenino	Ambos Sexos	
TITULO DE PROFESIONAL ESPECIALISTA EN REUMATOLOGIA	4							-	-	5	7
TITULO DE PROF. ESP. EN GINECOLOGIA PEDIATRICA Y DE LA ADOLESCENCIA	4							-	-	1	1
TITULO DE PROFESIONAL ESPECIALISTA EN GINECOLOGIA ONCOLOGICA	4							-	-	-	-
TITULO DE PROF.ESPECIALISTA EN MEDICINA REPRODUCTIVA E INFERTILIDAD	4							-	-	1	3
TITULO DE PROFESIONAL ESPECIALISTA EN ADOLESCENCIA	4							-	-	-	-
TITULO DE PROFESIONAL ESPECIALISTA EN CARDIOLOGIA PEDIATRICA	4							-	-	1	4
TITULO DE PROF. ESPECIALISTA EN ENFERMEDADES RESPIRATORIAS PEDIATRICAS	4							-	-	1	2
TITULO DE PROF. ESPECIALISTA EN HEMATOLOGIA ONCOLOGICA PEDIATRICA	4							-	-	5	7
TITULO DE PROFESIONAL ESPECIALISTA EN INFECTOLOGIA PEDIATRICA	4							-	-	-	-
TITULO DE PROFESIONAL ESPECIALISTA EN NEONATOLOGIA	4							-	-	2	3
TITULO DE PROFESIONAL ESPECIALISTA EN ENDOCRINOLOGIA PEDIATRICA	4							-	-	-	-
TITULO DE PROFESIONAL ESPECIALISTA EN GASTROENTEROLOGIA PEDIATRICA	4							-	-	1	1
TITULO DE PROFESIONAL ESPECIALISTA EN CIRUGIA ONCOLOGICA	4							-	-	-	-
TITULO DE PROFESIONAL ESPECIALISTA EN RADIOTERAPIA ONCOLOGICA	4							-	-	-	-
TITULO DE PROFESIONAL ESPECIALISTA EN NEFROLOGIA PEDIATRICA	4							-	-	2	2
CURSO DE ESPECIALIZACION DE POSTITULO EN ENFERMEDADES CRONICAS	4							-	-	3	3
CURSO DE ESPECIALIZACION DE POSTITULO EN GESTION DE SALUD Y SEGURIDAD LABORAL		-	-	-	-	-	-	-	-	-	-
CURSO DE ESP. DE POSTITULO EN GESTION DE SALUD Y SEGURIDAD LABORAL	1							-	-	-	-
CURSO DE ESPECIALIZACION DE POSTITULO EN CIRUGIA CARDIOVASCULAR PEDIATRICA		-	-	-	-	-	-	-	-	-	-
CURSO DE ESPECIALIZACION DE POSTITULO EN CIRUGIA CARDIOVASCULAR PEDIATRICA	2							-	-	-	-
CURSO DE ESPECIALIZACION DE POSTITULO EN ENFERMERIA ONCOLOGICA		-	-	-	-	-	-	-	-	3	3
CURSO DE ESPECIALIZACION DE POSTITULO EN ENFERMERIA ONCOLOGICA	2							-	-	-	-
CURSO DE ESPECIALIZACION DE POSTITULO EN ENFERMERIA ONCOLOGICA DEL ADULTO	2							-	-	-	-
TOTAL AREA SALUD		-	279	537	706	1.427	-	-	200	383	
TOTAL ENTIDAD		-	349	664	861	1.677	-	-	288	507	

PERSONAL ACADEMICO (Número de Personas)	DOCTORADO	MAGISTER	TITULADOS	OTROS	TOTAL
JORNADA COMPLETA	549	284	321	61	1.215
1/2 JORNADA	99	140	237	43	519
JORNADA HORAS	189	387	837	79	1.492
TOTAL	837	811	1.395	183	3.226
Nº JORNADAS COMPLETAS EQUIVALENTES (Nº J.C.E. = Nº HORAS/44)	651	437	601	104	1.793

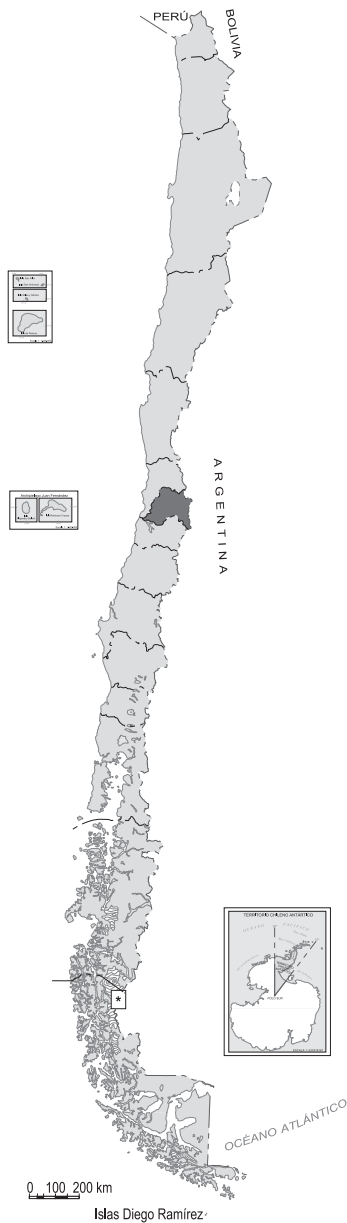
PERSONAL NO ACADEMICO (Número de Personas)	CON TITULO PROFESIONAL	SIN TITULO PROFESIONAL	PERSONAL DE SERVICIO	TOTAL
	1.559	3.412	2.086	7.057

(Valores en Miles de Pesos de cada Año)

	AÑO 2007	AÑO 2008	AÑO 2009
INGRESOS	275.582.480	319.062.767	345.170.379
1. INGRESOS DE OPERACION	169.559.080	186.130.863	200.487.675
1.1 Venta de bienes y servicios	109.381.555	118.565.891	124.443.761
1.2 Renta de Inversiones	1.792.839	1.099.090	1.651.689
1.3 Aranceles de Matrícula	58.384.686	66.465.882	74.392.225
2. VENTAS DE ACTIVOS	7.355	5.651.058	0
2.1 Activos Físicos	7.355	5.651.058	0
2.2 Activos Financieros	0	0	0
3. TRANSFERENCIAS	33.329.529	35.734.566	38.524.055
3.1 Del sector Privado	5.567.855	3.614.083	2.780.953
3.2 De Organismos del Sector Público	27.761.674	32.120.483	35.743.102
4. ENDEUDAMIENTO	0	0	0
4.1 Interno	0	0	0
4.2 Externo	0	0	0
4.3 Proveedores	0	0	0
5. FINANCIAMIENTO FISCAL	29.667.119	31.544.285	33.875.754
5.1 Aporte Fiscal Directo	25.758.007	27.250.996	29.614.982
5.2 Aporte Fiscal Indirecto	3.909.112	4.293.289	4.260.772
5.3 Pagares Universitarios T.G.R.	0	0	0
5.4 Recuperación Préstamos por Crédito Fiscal	0	0	0
5.5 Otros Aportes	0	0	0
6. RECUPERACION OTROS PRESTAMOS	5.270.351	6.213.100	6.761.001
6.1 Préstamos Inciso 3º, Art. 70, Ley 18.591	5.270.351	6.213.100	6.761.001
6.2 Otros Préstamos	0	0	0
7. OTROS INGRESOS	4.201.391	4.567.696	5.094.058
7.1 Leyes Especiales	88.676	112.846	84.126
7.2 Otros Ingresos	4.112.715	4.454.850	5.009.932
8. SALDO INICIAL DE CAJA	33.547.655	49.221.199	60.427.836

(Valores en Miles de Pesos de cada Año)

	AÑO 2007	AÑO 2008	AÑO 2009
GASTOS	275.582.480	319.062.767	345.170.379
A. DE OPERACION	203.985.709	225.484.730	252.579.949
1. GASTOS EN PERSONAL	119.048.001	139.398.211	156.146.199
1.1 Directivos	7.676.953	4.235.216	8.936.765
1.2 Académicos	45.214.199	51.411.562	58.455.289
1.3 No Académicos	44.783.075	55.913.150	58.533.125
1.4 Honorarios	18.541.581	24.800.993	27.063.086
1.5 Viáticos	425.123	543.597	533.333
1.6 Horas Extraordinarias	2.321.731	2.444.748	2.572.191
1.7 Jornales	85.339	48.945	52.410
1.8 Aportes Patronales	0	0	0
2. COMPRA DE BIENES Y SERVICIOS	75.053.153	73.406.818	81.432.824
3. TRANSFERENCIAS	9.884.555	12.679.701	15.000.926
3.1 Corporaciones de Televisión	0	0	0
3.2 Becas Estudiantiles	9.188.752	11.693.221	14.419.952
3.3 Fondos Centrales Investigación	0	0	0
3.4 Fondos Centrales de Extensión	0	0	0
3.5 Otras Transferencias	695.803	986.480	580.974
B. DE INVERSION	26.218.835	24.457.550	25.926.725
4. INVERSION REAL	14.228.852	10.702.971	10.561.447
5. INVERSION FINANCIERA	11.989.983	13.754.579	15.365.278
5.1 Préstamos Estudiantiles	11.989.983	13.754.579	15.365.278
Inciso 3º, Art. 70, Ley 18.591	0	0	0
Otros Préstamos	0	0	0
5.2 Compra de Títulos y Valores	0	0	0
C. DE AMORTIZACION	9.893.106	34.767.454	5.379.072
6. SERVICIO DE DEUDA	4.722.227	6.541.184	4.824.946
6.1 Interna	4.722.227	6.541.184	4.824.946
6.2 Externa	0	0	0
6.3 Proveedores	0	0	0
7. COMPROMISOS PENDIENTES	5.170.879	28.226.270	554.126
D. OTROS	35.484.830	34.353.033	61.284.633
8. OTROS	0	0	0
9. SALDO FINAL DE CAJA	35.484.830	34.353.033	61.284.633



PONTIFICIA UNIVERSIDAD CATÓLICA DE CHILE

REGIÓN METROPOLITANA DE SANTIAGO

AVENIDA LIBERTADOR BERNARDO O' HIGGINS 340 · SANTIAGO, CHILE
TELEFONOS: (2) 354 2000 - (2) 354 2778
Sitio WEB: <http://www.uc.cl>

Pontificia Universidad Católica de Chile

Creada el 21 de Junio de 1888

Información General 2009	TOTAL ALUMNOS				N° DE CARRERAS Y PROGRAMAS CON MATRICULA			
	Pregrado	Magíster	Doctorado	Postítulo	Pregrado	Magíster	Doctorado	Postítulo
CASA CENTRAL	19.051	2.176	777	870	44	47	24	73
SEDE VILLARRICA	230	-	-	55	1	-	-	1
TOTAL ENTIDAD	19.281	2.176	777	925	45	47	24	74

Vacantes y Matrículas; Egresados y Titulados por Carrera o Programa según Área del Conocimiento y Nivel de Estudio, Desagregadas por Género

Area/Carrera Título o Grado	Duración Semestres	VACANTES	MATRICULA 1ER AÑO		MATRICULA TOTAL		EGRESADOS		TITULADOS	
			Sexo Femenino	Ambos Sexos	Sexo Femenino	Ambos Sexos	Sexo Femenino	Ambos Sexos	Sexo Femenino	Ambos Sexos
CASA CENTRAL										
AREA AGROPECUARIA Y CIENCIAS DEL MAR										
AGRONOMIA E INGENIERIA FORESTAL		230	117	267	590	1.347				
INGENIERO AGRONOMO	10						-	-	61	152
LICENCIADO EN CIENCIAS DE LOS AGRORECURSOS M/AGRONOMIA	8						-	-	-	-
INGENIERO FORESTAL	10						-	-	6	16
LICENCIADO EN CIENCIAS DE LOS AGRORECURSOS M/ FORESTAL	8						-	-	-	-
TOTAL AREA AGROPECUARIA Y CIENCIAS DEL MAR		230	117	267	590	1.347	-	-	67	168
AREA ARTE Y ARQUITECTURA										
ACTUACION		40	32	44	118	195				
ACTOR / ACTRIZ	8						-	-	3	3
LICENCIADO EN ACTUACION	8						-	-	-	-
ARQUITECTURA		100	79	128	339	676				
ARQUITECTO	12						-	-	60	109
LICENCIADO EN ARQUITECTURA	10						-	-	-	-
LICENCIATURA EN ARTE		75	86	107	310	380				
LICENCIADO EN ARTE	8						-	-	70	95
LICENCIATURA EN MUSICA		20	17	43	47	139				
BACHILLER EN MUSICA	4						-	-	-	-
LICENCIADO EN MUSICA	8						-	-	-	-
INTERPRETE MUSICAL CON MENCION CANTO	8						-	-	-	1
INTERPRETE MUSICAL CON MENCION EN INSTRUMENTO	8						-	-	3	7
DISEÑO		100	106	128	414	518				
DISEÑADOR	9						-	-	19	26
LICENCIADO EN DISEÑO	8						-	-	-	-
TOTAL AREA ARTE Y ARQUITECTURA		335	320	450	1.228	1.908	-	-	155	241
AREA CIENCIAS NATURALES Y MATEMATICAS										
BACHILLERATO EN CIENCIAS		-	-	-	104	285				
BACHILLER EN CIENCIAS	4						-	-	14	46
BIOQUIMICA		33	26	46	97	215				
BIOQUIMICO	11						-	-	15	22
LICENCIADO EN BIOQUIMICA	8						-	-	-	-
LICENCIATURA EN CIENCIAS BIOLOGICAS		65	40	79	197	344				
LICENCIADO EN CIENCIAS BIOLOGICAS	8						-	-	-	-
BIOLOGO CON ESPECIALIDAD EN RECURSOS NATURALES Y MEDIO AMBIENTE	10						-	-	3	5
BIOLOGO CON ESPECIALIDAD EN BIOPROCESOS	10						-	-	-	-
LICENCIATURA EN FISICA		26	10	31	25	101				
LICENCIADO EN FISICA	9						-	-	2	10
LICENCIATURA EN ASTRONOMIA		28	9	31	37	122				
LICENCIADO EN ASTRONOMIA	9						-	-	3	8
LICENCIATURA EN MATEMATICAS		60	24	67	76	208				
LICENCIADO EN MATEMATICA	8						-	-	5	21
ESTADISTICO	10						-	-	6	11
LICENCIATURA EN QUIMICA		35	20	42	77	169				
QUIMICO MENCION EN QUIMICA INDUSTRIAL	10						-	-	3	6
QUIMICO MENCION EN QUIMICA INDUSTRIAL Y ANALITICA	10						-	-	1	2
LICENCIADO EN QUIMICA	8						-	-	-	-
QUIMICA Y FARMACIA		65	54	99	230	452				
QUIMICO FARMACEUTICO	10						-	-	29	56
LICENCIADO EN QUIMICA Y FARMACIA	8						-	-	-	-

NIVEL: PREGRADO

Area/Carrera Título o Grado	Duración Semestres	VACANTES	MATRICULA 1ER AÑO		MATRICULA TOTAL		EGRESADOS		TITULADOS	
			Sexo Femenino	Ambos Sexos	Sexo Femenino	Ambos Sexos	Sexo Femenino	Ambos Sexos	Sexo Femenino	Ambos Sexos
LICENCIATURA EN CIENCIAS NATURALES Y MATEMATICAS		310	118	321	118	321				
LICENCIADO EN CIENCIAS NATURALES Y MATEMATICAS	8						-	-	-	-
BIOLOGIA MARINA		30	17	31	32	58				
BIOLOGO MARINO	10						-	-	-	-
TOTAL AREA CIENCIAS NATURALES Y MATEMATICAS		652	318	747	993	2.275	-	-	81	187
AREA CIENCIAS SOCIALES										
BACHILLERATO EN CIENCIAS SOCIALES Y HUMANIDADES		-	-	-	154	227				
BACHILLER EN CIENCIAS SOCIALES Y HUMANIDADES	4						-	-	28	40
INGENIERIA COMERCIAL		235	135	270	674	1.507				
INGENIERO COMERCIAL M/ ADMINISTRACION DE EMPRESAS	10						-	-	96	207
INGENIERO COMERCIAL CON MENCION EN ECONOMIA	10						-	-	7	23
LICENCIADO EN CIENCIAS ECONOMICAS Y DE LA ADMINISTRACION	8						-	-	-	-
PERIODISMO Y DIRECCION AUDIOVISUAL		95	68	105	410	599				
PERIODISTA	9						-	-	64	84
DIRECTOR AUDIOVISUAL	9						-	-	9	18
LICENCIADO EN COMUNICACION SOCIAL	8						-	-	-	-
PSICOLOGIA		90	79	108	502	671				
PSICOLOGO	10						-	-	90	114
LICENCIADO EN PSICOLOGIA	8						-	-	-	-
SOCIOLOGIA		47	34	65	166	319				
SOCIOLOGO	10						-	-	32	62
LICENCIADO EN SOCIOLOGIA	8						-	-	-	-
TRABAJO SOCIAL		40	45	47	177	205				
ASISTENTE SOCIAL	9						-	-	21	30
LICENCIADO EN TRABAJO SOCIAL	8						-	-	-	-
LICENCIATURA EN CIENCIA POLITICA (1)		35	25	44	100	179				
CIENTISTA POLITICO	8						-	-	11	22
LICENCIADO EN CIENCIA POLITICA	6						-	-	9	16
GEOGRAFIA		50	16	59	115	269				
GEOGRAFO	10						-	-	17	29
LICENCIADO EN GEOGRAFIA	8						-	-	-	-
LICENCIATURA EN CIENCIAS SOCIALES		310	184	334	187	334				
LICENCIADO EN CIENCIAS SOCIALES	8						-	-	-	-
PROGRAMA DE FORMACION DE PERIODISTA PARA LICENCIADOS (3)		20	5	6	9	14				
PERIODISTA PARA LICENCIADOS (3)	4						-	-	-	-
TOTAL AREA CIENCIAS SOCIALES		922	591	1.038	2.494	4.324	-	-	384	645
AREA DERECHO										
DERECHO		240	103	266	632	1.470				
LICENCIADO EN DERECHO	10						-	-	153	315
TOTAL AREA DERECHO		240	103	266	632	1.470	-	-	153	315
AREA HUMANIDADES										
LICENCIATURA EN ESTETICA (1)		35	20	25	34	45				
LICENCIADO EN ESTETICA	4						-	-	2	2
LICENCIATURA EN FILOSOFIA (1)		15	2	9	18	56				
LICENCIADO EN FILOSOFIA	6						-	-	4	14
LICENCIATURA EN HISTORIA		60	52	84	208	345				
LICENCIADO EN HISTORIA	8						-	-	39	71
LICENCIATURA EN LETRAS M/LINGÜISTICA Y LITERATURA HISPANICA		60	42	67	193	285				
LICENCIADO EN LETRAS M/ LINGÜISTICA Y LITERATURA HISPANICA	8						-	-	53	82
LICENCIATURA EN LETRAS M/LINGÜISTICA Y LITERATURA INGLESA		30	26	37	122	162				
LICENCIADO EN LETRAS M/ LINGÜISTICA Y LITERATURA INGLESA	8						-	-	16	26

NIVEL: PREGRADO

Area/Carrera Título o Grado	Duración Semestres	VACANTES	MATRICULA 1ER AÑO		MATRICULA TOTAL		EGRESADOS		TITULADOS	
			Sexo Femenino	Ambos Sexos	Sexo Femenino	Ambos Sexos	Sexo Femenino	Ambos Sexos	Sexo Femenino	Ambos Sexos
TRADUCCION INGLES AL ESPAÑOL (2) TRADUCTOR DE INGLES AL ESPAÑOL	2	-	-	-	-	-	-	-	6	6
TEOLOGIA		40	2	38	19	114	-	-	1	17
BACHILLER EN TEOLOGIA	10								-	1
BACHILLER EN CIENCIAS RELIGIOSAS	6								-	4
LICENCIADO EN CIENCIAS RELIGIOSAS	11								-	3
LICENCIATURA EN ARTE Y HUMANIDADES		50	57	63	59	66	-	-	2	3
LICENCIADO EN ARTES Y HUMANIDADES	8								-	-
ESTUDIOS PASTORALES		30	3	15	14	34	-	-	-	-
ESTUDIOS PASTORALES	4								-	-
LETRAS PLAN COMUN		-	-	-	1	2	-	-	-	-
LETRAS PLAN COMUN	8								-	-
TOTAL AREA HUMANIDADES		320	204	338	668	1.109	-	-	123	226
AREA EDUCACION										
EDUCACION DE PARVULOS		70	77	77	409	410	-	-	70	70
EDUCADOR DE PARVULOS	8								-	-
LICENCIADO EN EDUCACION	8								-	-
PEDAGOGIA EN EDUCACION GENERAL BASICA		150	164	174	642	716	-	-	40	42
PROFESOR DE EDUCACION GENERAL BASICA	8								4	4
PROFESOR DE EDUCACION GENERAL BASICA M/ ARTES PLASTICAS	9								15	16
PROFESOR DE EDUCACION GENERAL BASICA M/ CASTELLANO	9								12	19
PROFESOR DE EDUCACION GENERAL BASICA M/ CIENCIAS SOCIALES	9								2	2
PROFESOR DE EDUCACION GENERAL BASICA M/ EDUCACION MUSICAL	9								21	24
PROFESOR DE EDUCACION GENERAL BASICA M/ MATEMATICAS	9								-	-
PROFESOR DE EDUCACION GENERAL BASICA M/ RELIGION	2								-	-
LICENCIADO EN EDUCACION	8								3	3
PROFESOR DE EDUCACION GENERAL BASICA M/ INGLES	2								-	-
PROGRAMA DE FORMACION PEDAGOGICA PARA LICENCIADOS (3)		80	53	82	53	84	-	-	11	11
PROFESOR DE EDUCACION MEDIA EN ARTES PLASTICAS	2								12	13
PROFESOR DE EDUCACION MEDIA EN CASTELLANO	2								3	4
PROFESOR DE EDUCACION MEDIA EN CIENCIAS NATURALES Y BIOLOGIA	2								-	1
PROFESOR DE EDUCACION MEDIA EN EDUCACION MUSICAL	2								2	3
PROFESOR DE EDUCACION MEDIA EN FILOSOFIA	2								-	-
PROFESOR DE EDUCACION MEDIA EN FISICA	2								-	-
PROFESOR DE EDUCACION MEDIA EN GEOGRAFIA	2								-	-
PROFESOR DE EDUCACION MEDIA EN HISTORIA	2								11	22
PROFESOR DE EDUCACION MEDIA EN INGLES	2								7	7
PROFESOR DE EDUCACION MEDIA EN MATEMATICAS	2								1	4
PROFESOR DE EDUCACION MEDIA EN MATEMATICAS Y COMPUTACION	2								-	-
PROFESOR DE EDUCACION MEDIA EN MATEMATICAS Y ESTADISTICA	2								-	-
PROFESOR DE EDUCACION MEDIA EN MATEMATICAS Y FISICA	2								-	-
PROFESOR DE EDUCACION MEDIA EN QUIMICA	2								1	1
PROFESOR DE EDUCACION MEDIA EN RELIGION Y MORAL	2								-	2
LICENCIADO EN EDUCACION	2								-	-
TOTAL AREA EDUCACION		300	294	333	1.104	1.210	-	-	215	248
AREA TECNOLOGIA										
INGENIERIA CIVIL		480	102	528	544	3.103	-	-	10	40
INGENIERO CIVIL	12								-	-
INGENIERO CIVIL CON DIPLOMA ACADEMICO ESP/ING. AMBIENTAL	12								-	-
INGENIERO CIVIL CON DIPLOMA ACADEMICO ESP/ING.Y GESTION DE LA CONSTRUCCION	12								-	-
INGENIERO CIVIL CON DIPLOMA ACADEMICO ESP/ING. DISEÑO Y CONSTRUCCION DE OBRAS	12								-	-
INGENIERO CIVIL CON DIPLOMA ACADEMICO ESP/ING. ESTRUCTURAL	12								-	-

NIVEL: PREGRADO

Area/Carrera Título o Grado	Duración Semestres	VACANTES	MATRICULA 1ER AÑO		MATRICULA TOTAL		EGRESADOS		TITULADOS	
			Sexo Femenino	Ambos Sexos	Sexo Femenino	Ambos Sexos	Sexo Femenino	Ambos Sexos	Sexo Femenino	Ambos Sexos
INGENIERO CIVIL CON DIPLOMA ACADEMICO ESP/ING. GEOTECNICA	12						-	-	-	-
INGENIERO CIVIL CON DIPLOMA ACADEMICO ESP/ING. HIDRAULICA	12						-	-	-	-
INGENIERO CIVIL CON DIPLOMA ACADEMICO ESP/ING. DE MINERIA	12						-	-	-	-
INGENIERO CIVIL CON DIPLOMA ACADEMICO ESP/ING. DE TRANSPORTE	12						-	-	-	-
INGENIERO CIVIL DE INDUSTRIAS	12						-	-	42	252
INGENIERO CIVIL DE INDUSTRIAS DIP. ACAD. ESP/ING. AMBIENTAL	12						-	-	-	-
INGENIERO CIVIL DE INDUSTRIAS DIP. ACAD. ESP/ING. DE BIOPROCESOS	12						-	-	-	-
INGENIERO CIVIL DE INDUSTRIAS DIP. ACAD. ESP/ING. DE COMPUTACION	12						-	-	-	-
INGENIERO CIVIL DE INDUSTRIAS DIP. ACAD. ESP/ING. ELECTRICA	12						-	-	-	-
INGENIERO CIVIL DE INDUSTRIAS DIP. ACAD. ESP/ING. HIDRAULICA	12						-	-	-	-
INGENIERO CIVIL DE INDUSTRIAS DIP. ACAD. ESP/ING. MATEMATICA	12						-	-	-	-
INGENIERO CIVIL DE INDUSTRIAS DIP. ACAD. ESP/ING. MECANICA	12						-	-	-	-
INGENIERO CIVIL DE INDUSTRIAS DIP. ACAD. ESP/ING. DE MINERIA	12						-	-	-	-
INGENIERO CIVIL DE INDUSTRIAS DIP. ACAD. ESP/ING. QUIMICA	12						-	-	-	-
INGENIERO CIVIL DE INDUSTRIAS DIP. ACAD. ESP/ING. EN							-	-	-	-
TECNOLOGIAS DE INFORMACION	12						-	-	-	-
INGENIERO CIVIL DE INDUSTRIAS DIP. ACAD. ESP/ING. DE TRANSPORTE	12						-	-	-	-
INGENIERO CIVIL ELECTRICISTA	12						-	-	2	14
INGENIERO CIVIL MECANICO	12						-	-	-	13
INGENIERO CIVIL EN COMPUTACION	12						-	-	1	7
LICENCIADO EN CIENCIAS DE LA INGENIERIA	9						-	-	-	-
INGENIERO CIVIL DE BIOTECNOLOGIA	12						-	-	-	1
CONSTRUCCION CIVIL		185	47	197	204	930				
CONSTRUCTOR CIVIL	10						-	-	30	120
LICENCIADO EN CONSTRUCCION	8						-	-	-	-
TOTAL AREA TECNOLOGIA		665	149	725	748	4.033	-	-	85	447
AREA SALUD										
MEDICINA		90	43	99	316	788			56	106
MEDICO CIRUJANO	14						-	-	-	-
LICENCIADO EN MEDICINA	10						-	-	-	-
ENFERMERIA		93	100	107	466	519				
ENFERMERA CON DIPLOMA ACADEMICO EN/ENFERMERIA DEL ADULTO	10						-	-	-	-
ENFERMERA CON DIPLOMA ACADEMICO EN/ENFERMERIA DEL ADULTO MAYOR	10						-	-	-	-
ENFERMERA CON DIPLOMA ACADEMICO EN/ENFERMERIA DEL NIÑO	10						-	-	-	-
ENFERMERA CON DIPLOMA ACADEMICO EN/ENFERMERIA COMUNITARIA	10						-	-	-	-
ENFERMERA CON DIP. ACAD. EN/ENFERMERIA EN SALUD MENTAL Y PSIQUIATRIA	10						-	-	-	-
ENFERMERA-MATRONA	10						-	-	16	16
LICENCIADO EN ENFERMERIA	8						-	-	75	85
ODONTOLOGIA		60	53	68	53	68				
CIRUJANO DENTISTA	12						-	-	-	-
TOTAL AREA SALUD		243	196	274	835	1.375	-	-	147	207
TOTAL CASA CENTRAL		3.907	2.292	4.438	9.292	19.051	-	-	1.410	2.684

- (1) Ciclos terminales que requieren al menos del grado de Bachiller o título universitario previo.
- (2) Se requiere Licenciatura previa.
- (3) Se requiere Licenciatura previa o título universitario equivalente.

NIVEL: PREGRADO

Area/Carrera Título o Grado	Duración Semestres	VACANTES	MATRICULA 1ER AÑO		MATRICULA TOTAL		EGRESADOS		TITULADOS	
			Sexo Femenino	Ambos Sexos	Sexo Femenino	Ambos Sexos	Sexo Femenino	Ambos Sexos	Sexo Femenino	Ambos Sexos
SEDE VILLARRICA										
AREA EDUCACION										
PEDAGOGIA GENERAL BASICA		45	35	57	139	230	-	-	23	38
PROFESOR DE EDUCACION GENERAL BASICA	9						-	-		
LICENCIATURA EN EDUCACION GENERAL BASICA	9						-	-		
TOTAL AREA EDUCACION		45	35	57	139	230	-	-	23	38
TOTAL SEDE VILLARRICA		45	35	57	139	230	-	-	23	38
TOTAL ENTIDAD		3.952	2.327	4.495	9.431	19.281	-	-	1.433	2.722

NIVEL: MAGISTER

Area/Carrera Título o Grado	Duración Semestres	VACANTES	MATRICULA 1ER AÑO		MATRICULA TOTAL		EGRESADOS		TITULADOS	
			Sexo Femenino	Ambos Sexos	Sexo Femenino	Ambos Sexos	Sexo Femenino	Ambos Sexos	Sexo Femenino	Ambos Sexos
CASA CENTRAL										
AREA AGROPECUARIA Y CIENCIAS DEL MAR										
PROGRAMA DE POSTGRADO EN CIENCIAS DE LA AGRICULTURA		-	8	23	34	66	-	-	-	-
MAGISTER EN AGROINDUSTRIAS	4						-	-	-	-
MAGISTER EN CIENCIAS ANIMALES	4						-	-	-	-
MAGISTER EN CIENCIAS FORESTALES	4						-	-	-	-
MAGISTER EN CIENCIAS VEGETALES	4						-	-	4	4
MAGISTER EN ECONOMIA AGRARIA	4						-	-	3	7
MAGISTER EN RECURSOS NATURALES	4						-	-	2	3
TOTAL AREA AGROPECUARIA Y CIENCIAS DEL MAR		-	8	23	34	66	-	-	9	14
AREA ARTE Y ARQUITECTURA										
MAGISTER EN ARQUITECTURA		-	6	24	25	62	-	-	6	14
MAGISTER EN ARQUITECTURA	3						-	-		
MAGISTER EN DESARROLLO URBANO		-	10	20	28	45	-	-	16	25
MAGISTER EN DESARROLLO URBANO	3						-	-		
MAGISTER EN ASENTAMIENTOS HUMANOS Y MEDIO AMBIENTE		-	6	9	19	28	-	-	14	20
MAGISTER EN ASENTAMIENTOS HUMANOS Y MEDIO AMBIENTE	3						-	-		
MAGISTER EN ARTES		-	8	13	21	34	-	-	4	8
MAGISTER EN ARTES	4						-	-		
MAGISTER EN PROYECTO URBANO		-	5	14	11	30	-	-	-	-
MAGISTER EN PROYECTO URBANO	3						-	-		
MAGISTER EN ARQUITECTURA DEL PAISAJE		-	14	17	15	17	-	-	-	-
MAGISTER EN ARQUITECTURA DEL PAISAJE	3						-	-		
TOTAL AREA ARTE Y ARQUITECTURA		-	49	97	119	216	-	-	40	67
AREA CIENCIAS NATURALES Y MATEMATICAS										
MAGISTER EN BIOQUIMICA		-	1	2	2	3	-	-	1	1
MAGISTER EN BIOQUIMICA	4						-	-		

NIVEL: MAGISTER

Area/Carrera Título o Grado	Duración Semestres	VACANTES	MATRICULA 1ER AÑO		MATRICULA TOTAL		EGRESADOS		TITULADOS	
			Sexo Femenino	Ambos Sexos	Sexo Femenino	Ambos Sexos	Sexo Femenino	Ambos Sexos	Sexo Femenino	Ambos Sexos
MAGISTER EN CIENCIAS EXACTAS MENCION ASTROFISICA		-	-	-	-	-	-	-	-	-
MAGISTER EN CIENCIAS EXACTAS MENCION ASTROFISICA	4	-	-	-	-	-	-	-	-	-
MAGISTER EN CIENCIAS EXACTAS MENCION FISICA		-	-	-	-	-	-	-	-	-
MAGISTER EN CIENCIAS EXACTAS MENCION FISICA	4	-	-	-	-	-	-	-	-	-
MAGISTER EN CIENCIAS EXACTAS MENCION MATEMATICA		-	-	-	-	-	-	-	-	2
MAGISTER EN CIENCIAS EXACTAS MENCION MATEMATICA	4	-	9	18	22	38	-	-	9	13
MAGISTER EN ESTADISTICA		-	-	-	-	-	-	-	-	-
MAGISTER EN ESTADISTICA	4	-	-	-	-	-	-	-	-	-
MAGISTER EN CIENCIAS EXACTAS MENCION QUIMICA		-	-	-	-	-	-	-	-	-
MAGISTER EN CIENCIAS EXACTAS MENCION QUIMICA	3	-	-	-	-	-	-	-	-	-
MAGISTER EN CIENCIAS BIOLÓGICAS (1)		-	-	-	-	-	-	-	9	22
MAGISTER EN CIENCIAS BIOLÓGICAS	4	-	2	4	4	8	-	-	3	4
MAGISTER EN ASTROFISICA		-	-	-	-	-	-	-	-	-
MAGISTER EN ASTROFISICA	4	-	2	7	3	13	-	-	1	6
MAGISTER EN FISICA		-	-	-	-	-	-	-	-	-
MAGISTER EN FISICA	4	-	-	9	1	15	-	-	-	4
MAGISTER EN MATEMATICAS		-	-	-	-	-	-	-	-	-
MAGISTER EN MATEMATICA	4	-	-	-	-	-	-	-	-	1
MAGISTER EN QUIMICA		-	-	-	-	-	-	-	-	-
MAGISTER EN QUIMICA	6	-	-	-	-	-	-	-	-	-
TOTAL AREA CIENCIAS NATURALES Y MATEMATICAS		-	14	40	32	77	-	-	23	53
AREA CIENCIAS SOCIALES										
MAGISTER EN CIENCIA POLITICA CON MENCIONES		-	10	17	15	25	-	-	2	6
MAGISTER EN CIENCIA POLITICA M/ RELACIONES INTERNACIONALES	3	-	-	-	-	-	-	-	2	8
MAGISTER EN CIENCIA POLITICA M/ INSTITUCION Y PROCESOS POLITICOS	3	-	-	-	-	-	-	-	-	-
MAGISTER EN CIENCIA POLITICA M/ ESTUDIOS DE DEFENSA	3	-	-	-	-	-	-	-	-	-
MAGISTER EN CIENCIA POLITICA M/ ESTUDIOS LATINOAMERICANOS	3	-	-	-	-	-	-	-	-	-
MAGISTER EN CIENCIA POLITICA M/ ESTUDIOS EUROPEO COMUNITARIOS	3	-	-	-	-	-	-	-	-	-
MAGISTER EN ECONOMIA		-	-	-	-	-	-	-	-	-
MAGISTER EN ECONOMIA	4	-	-	-	-	-	-	-	1	4
MAGISTER EN ECONOMIA CON MENCIONES		-	10	44	20	65	-	-	1	2
MAGISTER EN ECONOMIA M/ ECONOMIA FINANCIERA	4	-	-	-	-	-	-	-	-	1
MAGISTER EN ECONOMIA M/ MACROECONOMIA	4	-	-	-	-	-	-	-	1	2
MAGISTER EN ECONOMIA M/ ORGANIZACION INDUSTRIAL	4	-	-	-	-	-	-	-	1	5
MAGISTER EN ECONOMIA M/ POLITICAS PUBLICAS	4	-	-	-	-	-	-	-	1	-
MAGISTER EN ADMINISTRACION DE EMPRESAS MBA-UC		-	44	234	77	407	-	-	51	245
MAGISTER EN ADMINISTRACION DE EMPRESAS MBA-UC	4	-	-	-	-	-	-	-	-	-
MAGISTER EN PSICOLOGIA CON MENCIONES		-	33	41	83	106	-	-	9	12
MAGISTER EN PSICOLOGIA M/ PSICOLOGIA CLINICA	4	-	-	-	-	-	-	-	2	2
MAGISTER EN PSICOLOGIA M/ PSICOLOGIA DE LA SALUD	4	-	-	-	-	-	-	-	7	9
MAGISTER EN PSICOLOGIA M/ PSICOLOGIA EDUCACIONAL	4	-	-	-	-	-	-	-	6	7
MAGISTER EN PSICOLOGIA M/ PSICOLOGIA SOCIAL-COMUNITARIA	4	-	-	-	-	-	-	-	-	-
MAGISTER EN SOCIOLOGIA		-	11	18	18	33	-	-	3	8
MAGISTER EN SOCIOLOGIA	4	-	-	-	-	-	-	-	-	-
MAGISTER EN TRABAJO SOCIAL		-	18	22	35	46	-	-	9	12
MAGISTER EN TRABAJO SOCIAL	4	-	-	-	-	-	-	-	-	-
MAGISTER EN COMUNICACION SOCIAL M/ DIRECCION Y EDICION PERIODISTICA		-	-	-	-	-	-	-	-	-
MAGISTER EN COMUNICACION SOCIAL M/DIRECCION Y EDICION PERIODISTICA	2	-	-	-	-	-	-	-	-	-
MAG. EN COMUNICACION SOCIAL M/ DIRECCION Y EDICION PERIODISTICA VERSION PERIODISMO ESCRITO		-	11	21	13	24	-	-	11	14
MAG. EN COMUNICACION SOCIAL M/DIRECCION Y EDICION PERIODISTICA VERSION PERIODISMO ESCRITO	2	-	-	-	-	-	-	-	-	-
MAGISTER EN COMUNICACION SOCIAL M/ COMUNICACION Y EDUCACION		-	6	12	20	33	-	-	12	18
MAGISTER EN COMUNICACION SOCIAL M/ COMUNICACION Y EDUCACION	3	-	-	-	-	-	-	-	-	-

NIVEL: MAGISTER

Area/Carrera Título o Grado	Duración Semestres	VACANTES	MATRICULA 1ER AÑO		MATRICULA TOTAL		EGRESADOS		TITULADOS	
			Sexo Femenino	Ambos Sexos	Sexo Femenino	Ambos Sexos	Sexo Femenino	Ambos Sexos	Sexo Femenino	Ambos Sexos
MAGISTER EN CIENCIAS DE LA ADMINISTRACION		-	3	9	7	14				
MAGISTER EN CIENCIAS DE LA ADMINISTRACION	3	-					-	-	2	3
MAGISTER EN FINANZAS		-	5	17	5	17			1	3
MAGISTER EN FINANZAS	3	-					-	-		
MAGISTER EN MACROECONOMIA APLICADA		-	5	16	8	22			5	12
MAGISTER EN MACROECONOMIA APLICADA	4	-					-	-		
MAGISTER EN COMUNICACION ESTRATEGICA		-	11	19	28	40				
MAGISTER EN COMUNICACION ESTRATEGICA	3	-					-	-		
MAGISTER EN DIRECCION ESTRATEGICA DE RECURSOS HUMANOS Y COMPORTAMIENTO ORGANIZACIONAL		-	26	36	26	36				
MAGISTER EN DIRECCION ESTRATEGICA DE RECURSOS HUMANOS Y COMPORTAMIENTO ORGANIZACIONAL	4	-					-	-		
MAGISTER EN PSICOLOGIA		-	-	-	-	-				1
MAGISTER EN PSICOLOGIA	4	-					-	-		
MAGISTER EN GEOGRAFIA Y GEOMATICA		-	1	10	1	10				
MAGISTER EN GEOGRAFIA Y GEOMATICA	4	-					-	-		
TOTAL AREA CIENCIAS SOCIALES		-	194	516	356	878	-	-	126	374
AREA DERECHO										
MAGISTER EN DERECHO PUBLICO M/DERECHO CONSTITUCIONAL		-	15	32	28	66			5	10
MAGISTER EN DERECHO PUBLICO M/ DERECHO CONSTITUCIONAL	4	-					-	-		
MAGISTER EN DERECHO DE LA EMPRESA		-	9	18	14	32			4	8
MAGISTER EN DERECHO DE LA EMPRESA	4	-					-	-		
MAGISTER EN DERECHO DE LA EMPRESA - LLM		-	10	20	10	20				
MAGISTER EN DERECHO DE LA EMPRESA - LLM	3	-					-	-		
MAGISTER EN CIENCIA JURIDICA	3	-					-	-	4	11
MAGISTER EN CIENCIA JURIDICA(2)		-	-	-	-	-				
MAGISTER EN CIENCIA JURIDICA	3	-					-	-		
TOTAL AREA DERECHO		-	34	70	52	118	-	-	13	29
AREA HUMANIDADES										
MAGISTER EN HISTORIA		-	3	8	13	30			1	1
MAGISTER EN HISTORIA	4	-					-	-		
MAGISTER EN LETRAS MENCION LINGÜISTICA		-	6	8	11	16			10	10
MAGISTER EN LETRAS MENCION LINGÜISTICA	4	-					-	-		
MAGISTER EN LETRAS MENCION LITERATURA		-	4	11	11	19			8	11
MAGISTER EN LETRAS MENCION LITERATURA	4	-					-	-		
MAGISTER EN TEOLOGIA		-	2	10	9	25			2	12
MAGISTER EN TEOLOGIA	4	-					-	-		
MAGISTER EN TRADUCCION		-	7	11	7	11				
MAGISTER EN TRADUCCION	4	-					-	-		
TOTAL AREA HUMANIDADES		-	22	48	51	101	-	-	21	34
AREA EDUCACION										
MAGISTER EN CIENCIAS DE LA EDUCACION MENCIONES		-	24	31	60	83				
MAGISTER EN CIENCIAS DE LA EDUCACION M/ ADMINISTRACION EDUCACIONAL	4	-					-	-	1	5
MAGISTER EN CIENCIAS DE LA EDUCACION M/ CURRICULUM	4	-					-	-	4	5
MAGISTER EN CIENCIAS DE LA EDUCACION M/ DIFICULTADES DEL APRENDIZAJE	4	-					-	-	4	4
MAGISTER EN CIENCIAS DE LA EDUCACION M/ DISEÑO DE INSTRUCCION	4	-					-	-		1

NIVEL: MAGISTER

Area/Carrera Título o Grado	Duración Semestres	VACANTES	MATRICULA 1ER AÑO		MATRICULA TOTAL		EGRESADOS		TITULADOS		
			Sexo Femenino	Ambos Sexos	Sexo Femenino	Ambos Sexos	Sexo Femenino	Ambos Sexos	Sexo Femenino	Ambos Sexos	
MAGISTER EN CIENCIAS DE LA EDUCACION M/ EDUCACION INICIAL	4							-	-	1	1
MAGISTER EN CIENCIAS DE LA EDUCACION M/ EVALUACION EDUCACIONAL	4							-	-	-	3
MAGISTER EN EDUCACION ESPECIAL	4							-	-	-	-
MAGISTER EN EDUCACION	4							-	-	-	-
MAGISTER EN CIENCIAS DE LA EDUCACION	4							-	-	-	-
TOTAL AREA EDUCACION		-	24	31	60	83	-	-	10	19	
AREA TECNOLOGIA											
MAGISTER EN CIENCIAS DE LA INGENIERIA		-	15	95	32	183					
MAGISTER EN CIENCIAS DE LA INGENIERIA	4							-	-	7	56
MAGISTER EN INGENIERIA		-	2	10	4	38					
MAGISTER EN INGENIERIA	4							-	-	2	15
MAGISTER EN TECNOLOGIAS DE INFORMACION Y GESTION		-	5	34	16	92					
MAGISTER EN TECNOLOGIAS DE INFORMACION Y GESTION	4							-	-	5	40
MAGISTER EN INGENIERIA ESTRUCTURAL Y GEOTECNIA		-	1	15	3	48					
MAGISTER EN INGENIERIA ESTRUCTURAL Y GEOTECNIA	4							-	-	1	10
MAGISTER EN INGENIERIA INDUSTRIAL		-	2	32	2	83					
MAGISTER EN INGENIERIA INDUSTRIAL	4							-	-	1	16
MAGISTER EN ADMINISTRACION DE LA CONSTRUCCION		-	2	17	3	30					
MAGISTER EN ADMINISTRACION DE LA CONSTRUCCION	4							-	-	-	14
MAGISTER EN CONSTRUCCION		-	3	20	12	53					
MAGISTER EN CONSTRUCCION	4							-	-	2	2
MAGISTER EN INGENIERIA DE LA ENERGIA		-	4	19	4	27					
MAGISTER EN INGENIERIA DE LA ENERGIA	4							-	-	-	-
TOTAL AREA TECNOLOGIA		-	34	242	76	554	-	-	18	153	
AREA SALUD											
MAGISTER EN BIOETICA		-	-	-	12	19					
MAGISTER EN BIOETICA	4							-	-	2	6
MAGISTER EN ENFERMERIA		-	7	7	17	17					
MAGISTER EN ENFERMERIA	4							-	-	5	5
MAGISTER EN NUTRICION		-	8	8	22	22					
MAGISTER EN NUTRICION	4							-	-	3	3
MAGISTER EN SALUD Y HUMANIZACION		-	-	-	-	-					
MAGISTER EN SALUD Y HUMANIZACION	5							-	-	-	-
MAGISTER EN SALUD Y HUMANIZACION M/ PASTORAL SANITARIA		-	-	-	-	-					
MAGISTER EN SALUD Y HUMANIZACION CON M/ EN PASTORAL SANITARIA	5							-	-	-	-
MAGISTER EN EPIDEMIOLOGIA		-	7	13	13	25					
MAGISTER EN EPIDEMIOLOGIA	4							-	-	-	1
TOTAL AREA SALUD		-	22	28	64	83	-	-	10	15	
TOTAL CASA CENTRAL		-	401	1.095	844	2.176	-	-	270	758	
TOTAL ENTIDAD		-	401	1.095	844	2.176	-	-	270	758	

(1) Programa sin admisión directa de alumnos. Magíster asociado a los programas de Doctorado en Ciencias Biológicas.

(2) Programa sin admisión directa de alumnos. Magíster asociado al programa de Doctorado en Derecho.

NIVEL: DOCTORADO

Area/Carrera Título o Grado	Duración Semestres	VACANTES	MATRICULA 1ER AÑO		MATRICULA TOTAL		EGRESADOS		TITULADOS	
			Sexo Femenino	Ambos Sexos	Sexo Femenino	Ambos Sexos	Sexo Femenino	Ambos Sexos	Sexo Femenino	Ambos Sexos
CASA CENTRAL										
AREA AGROPECUARIA Y CIENCIAS DEL MAR										
DOCTORADO EN CIENCIAS DE LA AGRICULTURA		-	7	17	16	36	-	-	-	2
DOCTOR EN CIENCIAS DE LA AGRICULTURA	6	-								
TOTAL AREA AGROPECUARIA Y CIENCIAS DEL MAR		-	7	17	16	36	-	-	-	2
AREA ARTE Y ARQUITECTURA										
DOCTORADO EN ARQUITECTURA Y ESTUDIOS URBANOS		-	3	8	15	42	-	-	-	2
DOCTOR EN ARQUITECTURA Y ESTUDIOS URBANOS	6	-								
TOTAL AREA ARTE Y ARQUITECTURA		-	3	8	15	42	-	-	-	2
AREA CIENCIAS NATURALES Y MATEMATICAS										
DOCTORADO EN CIENCIAS BIOLÓGICAS M/ BIOLOGÍA CELULAR Y MOLECULAR (1)		-	5	8	32	51	-	-	7	14
DOCTOR EN CIENCIAS BIOLÓGICAS M/ BIOLOGÍA CELULAR Y MOLECULAR	8	-								
DOCTORADO EN CIENCIAS BIOLÓGICAS M/ CIENCIAS FISIOLÓGICAS (1)		-	2	7	19	43	-	-	2	5
DOCTOR EN CIENCIAS BIOLÓGICAS M/ CIENCIAS FISIOLÓGICAS	8	-								
DOCTORADO EN CIENCIAS BIOLÓGICAS M/ ECOLOGÍA (1)		-	4	8	31	47	-	-	2	6
DOCTOR EN CIENCIAS BIOLÓGICAS M/ ECOLOGÍA	8	-								
DOCTORADO EN CIENCIAS BIOLÓGICAS M/ GENÉTICA MOLECULAR Y MICROBIOLOGÍA (1)		-	4	9	18	39	-	-	1	6
DOCTOR EN CIENCIAS BIOLÓGICAS M/ GENÉTICA MOLECULAR Y MICROBIOLOGÍA	8	-								
DOCTORADO EN CIENCIAS EXACTAS MENCIÓN ASTROFÍSICA		-	1	3	6	16	-	-	-	-
DOCTOR EN CIENCIAS EXACTAS M/ASTROFÍSICA	8	-								
DOCTORADO EN CIENCIAS EXACTAS MENCIÓN FÍSICA		-	1	5	3	22	-	-	-	-
DOCTOR EN CIENCIAS EXACTAS M/ FÍSICA	8	-								
DOCTORADO EN CIENCIAS EXACTAS MENCIÓN MATEMÁTICAS		-	1	3	3	13	-	-	-	-
DOCTOR EN CIENCIAS EXACTAS M/ MATEMÁTICAS	8	-								
DOCTORADO EN ESTADÍSTICA		-	-	5	8	14	-	-	1	1
DOCTOR EN ESTADÍSTICA	9	-								
DOCTORADO EN CIENCIAS EXACTAS MENCIÓN QUÍMICA		-	1	11	17	41	-	-	-	-
DOCTOR EN CIENCIAS EXACTAS M/ QUÍMICA	7	-								
DOCTORADO EN ASTROFÍSICA		-	-	-	-	-	-	-	-	3
DOCTOR EN ASTROFÍSICA	10	-								
DOCTORADO EN FÍSICA		-	-	-	-	-	-	-	3	7
DOCTOR EN FÍSICA	10	-								
DOCTORADO EN MATEMÁTICAS		-	-	-	-	-	-	-	-	-
DOCTOR EN MATEMÁTICAS	10	-								
DOCTORADO EN QUÍMICA		-	-	-	-	-	-	-	3	8
DOCTOR EN QUÍMICA	10	-								
TOTAL AREA CIENCIAS NATURALES Y MATEMATICAS		-	19	59	137	286	-	-	19	50
AREA CIENCIAS SOCIALES										
DOCTORADO EN PSICOLOGÍA		-	2	4	19	26	-	-	3	4
DOCTOR EN PSICOLOGÍA	8	-								
DOCTORADO EN ECONOMÍA		-	-	-	8	14	-	-	1	2
DOCTOR EN ECONOMÍA	8	-								

NIVEL: DOCTORADO

Area/Carrera Título o Grado	Duración Semestres	VACANTES	MATRICULA 1ER AÑO		MATRICULA TOTAL		EGRESADOS		TITULADOS	
			Sexo Femenino	Ambos Sexos	Sexo Femenino	Ambos Sexos	Sexo Femenino	Ambos Sexos	Sexo Femenino	Ambos Sexos
DOCTORADO EN CIENCIA POLITICA DOCTOR EN CIENCIA POLITICA	8	-	1	5	3	9	-	-	-	-
DOCTORADO EN PSICOTERAPIA (2) DOCTOR EN PSICOTERAPIA	8	-	1	1	14	18	-	-	-	-
DOCTORADO EN SOCIOLOGIA DOCTOR EN SOCIOLOGIA	8	-	2	2	6	6	-	-	-	-
TOTAL AREA CIENCIAS SOCIALES		-	6	12	50	73	-	-	4	6
AREA DERECHO										
DOCTORADO EN DERECHO (3) DOCTOR EN DERECHO	8	-	2	8	23	48	-	-	-	1
TOTAL AREA DERECHO		-	2	8	23	48	-	-	-	1
AREA HUMANIDADES										
DOCTORADO EN TEOLOGIA DOCTOR EN TEOLOGIA	8	-	-	-	-	2	-	-	-	-
DOCTORADO EN FILOSOFIA DOCTOR EN FILOSOFIA	8	-	2	3	10	27	-	-	1	2
DOCTORADO EN HISTORIA DOCTOR EN HISTORIA	8	-	3	4	18	38	-	-	1	7
DOCTORADO EN LITERATURA DOCTOR EN LITERATURA	8	-	2	5	6	20	-	-	1	4
TOTAL AREA HUMANIDADES		-	7	12	34	87	-	-	3	13
AREA EDUCACION										
DOCTORADO EN CIENCIAS DE LA EDUCACION DOCTOR EN CIENCIAS DE LA EDUCACION	6	-	5	8	35	51	-	-	6	8
TOTAL AREA EDUCACION		-	5	8	35	51	-	-	6	8
AREA TECNOLOGIA										
DOCTORADO EN CIENCIAS DE LA INGENIERIA DOCTOR EN CIENCIAS DE LA INGENIERIA	8	-	11	42	29	137	-	-	2	10
TOTAL AREA TECNOLOGIA		-	11	42	29	137	-	-	2	10
AREA SALUD										
DOCTORADO EN CIENCIAS MEDICAS DOCTOR EN CIENCIAS MEDICAS	6	-	2	5	6	17	-	-	-	2
TOTAL AREA SALUD		-	2	5	6	17	-	-	-	2
TOTAL CASA CENTRAL		-	62	171	345	777	-	-	34	94
TOTAL ENTIDAD		-	62	171	345	777	-	-	34	94

(1) Los programas de Doctorados en Ciencias Biológicas otorgan una certificación intermedia de Magíster en Ciencias Biológicas luego de 4 semestres de estudio y cumplimiento de ciertos requisitos.

(2) Programa multidisciplinario dependiente de la Facultad de Medicina como de la Escuela de Psicología.

(3) El programa de Doctorado en Derecho otorga una certificación intermedia con el grado de Magíster en Ciencia Jurídica de 3 semestres de estudio y cumplimiento de ciertos requisitos.

NIVEL: POSTITULO

Area/Carrera Título o Grado	Duración Semestres	VACANTES	MATRICULA 1ER AÑO		MATRICULA TOTAL		EGRESADOS		TITULADOS	
			Sexo Femenino	Ambos Sexos	Sexo Femenino	Ambos Sexos	Sexo Femenino	Ambos Sexos	Sexo Femenino	Ambos Sexos
CASA CENTRAL										
AREA ARTE Y ARQUITECTURA										
POSTITULO DE TEATRO MENCIONES		-	-	-	-	-	-	-	-	-
POSTITULO DE TEATRO MENCION EN ACTUACION	2									
POSTITULO DE TEATRO MENCION EN ANALISIS TEATRAL	2									
POSTITULO DE TEATRO M/ EN DIMENSION TERAPEUTICA DE LA PEDAGOGIA TEATRAL	2									
POSTITULO DE TEATRO MENCION EN DIRECCION TEATRAL	2								1	1
POSTITULO DE TEATRO MENCION EN DRAMATURGIA	2									
POSTITULO DE TEATRO MENCION EN ESCENOGRAFIA	2									
POSTITULO EN ARQUITECTURA DEL PAISAJE		-	-	-	-	-	-	-	-	-
POSTITULO EN ARQUITECTURA DEL PAISAJE	2								4	5
POSTITULO EN MANEJO DEL PAISAJE		-	-	-	4	4				
POSTITULO EN MANEJO DEL PAISAJE	2								4	5
TOTAL AREA ARTE Y ARQUITECTURA		-	-	-	4	4	-	-	9	11
AREA CIENCIAS NATURALES Y MATEMATICAS										
POSTITULO EN CONSERVACION Y MANEJO DE REC BIOLOGICOS M/ REC.MARINOS BENTONICOS		-	-	-	-	-	-	-	-	-
PT. EN CONSERV.Y MANEJO DE REC. MARINOS BIOL.M/REC.MARINOS BENTONICOS	2									
POSTITULO EN FARMACIA CLINICA Y ATENCION FARMACEUTICA		-	-	-	-	-	-	-	-	-
POSTITULO EN FARMACIA CLINICA Y ATENCION FARMACEUTICA	3									
TOTAL AREA CIENCIAS NATURALES Y MATEMATICAS		-	-	-	-	-	-	-	-	-
AREA CIENCIAS SOCIALES										
POSTITULO EN ADMINISTRACION DE EMPRESAS		-	-	-	3	9				
POSTITULO EN ADMINISTRACION DE EMPRESAS	4									
POSTITULO EN PSICODIAGNOSTICO CON TECNICAS PROYECTIVAS		-	-	-	15	17				
POSTITULO DE PSICODIAGNOSTICO CON TECNICAS PROYECTIVAS	2								30	34
POSTITULO EN PSICOTERAPIA SISTEMICA PARA NIÑOS Y ADOLESCENTES		-	-	-	42	43				
POSTITULO EN PSICOTERAPIA SISTEMICA PARA NIÑOS Y ADOLESCENTES	4								42	43
POSTITULO EN INTERVENCIONES PSICOTERAPEUTAS EN ADULTOS		-	-	-	12	13				
POSTITULO EN INTERVENCIONES PSICOTERAPEUTAS EN ADULTOS	4								12	13
POSTITULO DE ESTUDIOS DE LA FAMILIA		-	-	-	24	26				
POSTITULO DE ESTUDIOS DE LA FAMILIA	2								22	24
POSTITULO EN GEOMATICA		-	-	-	-	1				
POSTITULO EN GEOMATICA	2									1
TOTAL AREA CIENCIAS SOCIALES		-	-	-	96	109	-	-	106	115
AREA DERECHO										
POSTITULO EN CRIMINOLOGIA		-	-	-	-	-				
POSTITULO EN CRIMINOLOGIA	2									
POSTITULO EN DERECHO CONSTITUCIONAL		-	-	-	-	-				
POSTITULO EN DERECHO CONSTITUCIONAL	2								7	13
POSTITULO EN DERECHO DE LA EMPRESA		-	-	-	-	-				
POSTITULO EN DERECHO DE LA EMPRESA	2									1
TOTAL AREA DERECHO		-	-	-	-	-	-	-	7	14

NIVEL: POSTITULO

Area/Carrera Título o Grado	Duración Semestres	VACANTES	MATRICULA 1ER AÑO		MATRICULA TOTAL		EGRESADOS		TITULADOS	
			Sexo Femenino	Ambos Sexos	Sexo Femenino	Ambos Sexos	Sexo Femenino	Ambos Sexos	Sexo Femenino	Ambos Sexos
AREA HUMANIDADES										
POSTITULO EN INGLES PARA PROPOSITOS ESPECIFICOS		-	-	-	-	-	-	-	-	-
POSTITULO EN INGLES PARA PROPOSITOS ESPECIFICOS	2	-	-	-	-	-	-	-	-	-
TOTAL AREA HUMANIDADES										
AREA EDUCACION										
POSTITULO DE ESPECIALISTA EN DIR.Y GESTION DE ORGAN. EDUCATIVAS		-	-	-	11	12	-	-	-	2
POSTITULO DE ESPECIALISTA EN DIR.Y GESTION DE ORGANIZACIONES EDUCATIVAS	3	-	-	-	-	-	-	-	-	-
CONSEJERIA EDUCACIONAL Y VOCACIONAL P/EDUCACION MEDIA		-	-	-	-	-	-	-	-	-
CONSEJERIA EDUCACIONAL Y VOCACIONAL PARA LA EDUCACION MEDIA	3	-	-	-	-	-	-	-	-	-
POSTITULO DE PROFESOR ESPECIALISTA EN CURRICULUM Y EVALUACION ESCOLAR		-	-	-	17	22	-	-	9	11
POSTITULO DE PROFESOR ESPECIALISTA EN CURRICULUM Y EVALUACION ESCOLAR	3	-	-	-	-	-	-	-	-	-
POSTITULO DE ESPECIALISTA EN DIFICULTADES DE APRENDIZAJE		-	-	-	27	29	-	-	18	18
POSTITULO DE ESPECIALISTA EN DIFICULTADES DE APRENDIZAJE	4	-	-	-	-	-	-	-	-	-
POSTITULO EN INFORMATICA EDUCATIVA		-	-	-	-	-	-	-	-	-
POSTITULO EN INFORMATICA EDUCATIVA	2	-	-	-	-	-	-	-	-	-
POSTITULO EN ORIENTACION EDUCACIONAL Y VOCACIONAL		-	-	-	21	22	-	-	10	13
POSTITULO EN ORIENTACION EDUCACIONAL Y VOCACIONAL	3	-	-	-	-	-	-	-	-	-
POSTITULO DE LENGUAJE Y COMUNICACION SEGUNDO CICLO DE ENSEÑANZA GENERAL BASICA		-	-	-	50	53	-	-	30	32
POSTITULO DE LENGUAJE Y COMUNICACION SEGUNDO CICLO DE ENSEÑANZA GENERAL BASICA	3	-	-	-	-	-	-	-	-	-
POSTITULO DE MATEMATICA SEGUNDO CICLO DE ENSEÑANZA GENERAL BASICA		-	-	-	38	48	-	-	18	23
POSTITULO DE MATEMATICA SEGUNDO CICLO DE ENSEÑANZA GENERAL BASICA	3	-	-	-	-	-	-	-	-	-
POSTITULO MENCION EN ESTUDIO Y COMPRESION DE LA NATURALEZA		-	-	-	40	48	-	-	14	18
POSTITULO MENCION EN ESTUDIO Y COMPRESION DE LA NATURALEZA	3	-	-	-	-	-	-	-	-	-
POSTITULO MENCION EN ESTUDIO Y COMPRESION DE LA SOCIEDAD		-	-	-	27	43	-	-	16	24
POSTITULO MENCION EN ESTUDIO Y COMPRESION DE LA SOCIEDAD	3	-	-	-	-	-	-	-	-	-
TOTAL AREA EDUCACION										
AREA TECNOLOGIA										
POSTITULO EN GESTION INFORMATICA		-	-	-	9	40	-	-	7	36
POSTITULO EN GESTION INFORMATICA	2	-	-	-	-	-	-	-	-	-
POSTITULO EN ADMINISTRACION DE EMPRESAS CONSTRUCTORAS CON MENCIONES EN DESARROLLO INMOBILIARIO Y OBRAS CIVILES		-	-	-	2	6	-	-	2	12
POSTITULO EN ADMINISTRACION DE EMPRESAS CONSTRUCTORAS CON MENCIONES EN DESARROLLO INMOBILIARIO Y OBRAS CIVILES	2	-	-	-	-	-	-	-	-	-
POSTITULO EN PREVENCION DE RIESGOS EN EL SECTOR PRODUCTIVO		-	-	-	11	28	-	-	6	20
POSTITULO EN PREVENCION DE RIESGOS EN EL SECTOR PRODUCTIVO	3	-	-	-	-	-	-	-	-	-
POSTITULO EN TECNOLOGIAS AVANZADAS EN CONSTRUCCION		-	-	-	-	-	-	-	-	-
CON MENCION EN OBRAS CIVILES E INFRAESTRUCTURA	3	-	-	-	-	-	-	-	-	-
CON MENCION EN EDIFICACION	3	-	-	-	-	-	-	-	-	-
TOTAL AREA TECNOLOGIA										
AREA SALUD										
POSTITULO DE ESPECIALIDAD MEDICA EN ANATOMIA PATOLOGICA		-	2	5	7	12	-	-	2	3
POSTITULO DE MEDICINA EN ESP. MEDICA EN ANATOMIA PATOLOGICA	6	-	-	-	-	-	-	-	-	-
POSTITULO DE ESPECIALIDAD MEDICA EN ANESTESIOLOGIA		-	9	12	22	34	-	-	7	9
POSTITULO DE MEDICINA EN ESP. MEDICA EN ANESTESIOLOGIA	6	-	-	-	-	-	-	-	-	-

NIVEL: POSTITULO

Area/Carrera Título o Grado	Duración Semestres	VACANTES	MATRICULA 1ER AÑO		MATRICULA TOTAL		EGRESADOS		TITULADOS	
			Sexo Femenino	Ambos Sexos	Sexo Femenino	Ambos Sexos	Sexo Femenino	Ambos Sexos	Sexo Femenino	Ambos Sexos
POSTITULO DE ESPECIALIDAD MEDICA EN CIRUGIA GENERAL		-	1	7	5	17				
POSTITULO DE MEDICINA EN ESP. MEDICA EN CIRUGIA GENERAL	6	-					-	-	2	6
POSTITULO DE ESPECIALIDAD MEDICA EN DERMATOLOGIA		-	3	5	7	14			2	3
POSTITULO DE MEDICINA EN ESP. MEDICA EN DERMATOLOGIA	6	-					-	-		
POSTITULO DE ESPECIALIDAD MEDICA EN LABORATORIO CLINICO		-	1	2	1	2			-	-
POSTITULO DE MEDICINA EN ESP. MEDICA EN LABORATORIO CLINICO	6	-					-	-		
POSTITULO DE ESPECIALIDAD MEDICA EN MEDICINA FAMILIAR DEL ADULTO		-	2	6	10	18			3	4
POSTITULO DE MEDICINA EN ESP. MEDICA EN MEDICINA FAMILIAR DEL ADULTO	6	-					-	-		
POSTITULO DE ESPECIALIDAD MEDICA EN MEDICINA FAMILIAR DEL NIÑO		-	6	6	13	14			7	7
POSTITULO DE MEDICINA EN ESP. MEDICA EN MEDICINA FAMILIAR DEL NIÑO	6	-					-	-		
POSTITULO DE ESPECIALIDAD MEDICA EN MEDICINA INTERNA		-	4	15	16	43			3	12
POSTITULO DE MEDICINA EN ESP. MEDICA EN MEDICINA INTERNA	6	-					-	-		
POSTITULO DE ESPECIALIDAD MEDICA EN MEDICINA NUCLEAR		-	-	1	-	3			1	1
POSTITULO DE MEDICINA EN ESP. MEDICA EN MEDICINA NUCLEAR	6	-					-	-		
POSTITULO DE ESPECIALIDAD MEDICA EN NEUROCIRUGIA		-	-	2	1	5			-	1
POSTITULO DE MEDICINA EN ESP. MEDICA EN NEUROCIRUGIA	8	-					-	-		
POSTITULO DE ESPECIALIDAD MEDICA EN NEUROLOGIA		-	1	5	4	13			2	4
POSTITULO DE MEDICINA EN ESP. MEDICA EN NEUROLOGIA	6	-					-	-		
POSTITULO DE ESPECIALIDAD MEDICA EN OBSTETRICIA Y GINECOLOGIA		-	5	6	10	15			2	5
POSTITULO DE MEDICINA EN ESP. MEDICA EN OBSTETRICIA Y GINECOLOGIA	6	-					-	-		
POSTITULO DE ESPECIALIDAD MEDICA EN OFTALMOLOGIA		-	1	3	4	8			-	2
POSTITULO DE MEDICINA EN ESP. MEDICA EN OFTALMOLOGIA	6	-					-	-		
POSTITULO DE ESPECIALIDAD MEDICA EN OTORRINOLARINGOLOGIA		-	-	3	1	7			3	3
POSTITULO DE MEDICINA EN ESP. MEDICA EN OTORRINOLARINGOLOGIA	6	-					-	-		
POSTITULO DE ESPECIALIDAD MEDICA EN PEDIATRIA		-	12	14	34	39			10	11
POSTITULO DE MEDICINA EN ESP. MEDICA EN PEDIATRIA	6	-					-	-		
POSTITULO DE ESPECIALIDAD MEDICA EN PSIQUIATRIA		-	1	3	2	9			-	2
POSTITULO DE MEDICINA EN ESP. MEDICA EN PSIQUIATRIA	6	-					-	-		
POSTITULO DE ESPECIALIDAD MEDICA EN RADIOLOGIA		-	2	8	6	23			3	9
POSTITULO DE MEDICINA EN ESP. MEDICA EN RADIOLOGIA	6	-					-	-		
POSTITULO DE ESPECIALIDAD MEDICA EN RADIO-ONCOLOGIA		-	-	3	-	5			-	1
POSTITULO DE MEDICINA EN ESP. MEDICA EN RADIO-ONCOLOGIA	6	-					-	-		
POSTITULO DE ESPECIALIDAD MEDICA EN SALUD PUBLICA		-	1	2	2	3			-	1
POSTITULO DE MEDICINA EN ESP. MEDICA EN SALUD PUBLICA	6	-					-	-		
POSTITULO DE ESPECIALIDAD MEDICA EN TRAUMATOLOGIA Y ORTOPEDIA		-	1	7	1	15			2	6
POSTITULO DE MEDICINA EN ESP. MEDICA EN TRAUMATOLOGIA Y ORTOPEDIA	6	-					-	-		
POSTITULO DE SUBESPECIALIDAD EN ANESTESIA CARDIOVASCULAR		-	-	1	1	3			-	-
POSTITULO DE MEDICINA EN SUB-ESP. EN ANESTESIA CARDIOVASCULAR	4	-					-	-		
POSTITULO DE SUBESPECIALIDAD EN ARRITMOLOGIA Y ELECTROFISIOLOGIA CARDIACA		-	-	-	-	-			-	-
PT. DE MEDICINA EN SUB-ESP. EN ARRITMOLOGIA Y ELECTROFISIOLOGIA CARDIACA	4	-					-	-		
POSTITULO DE SUBESPECIALIDAD EN CARDIOLOGIA		-	-	4	-	6			2	3
POSTITULO DE MEDICINA EN SUB-ESP. EN CARDIOLOGIA	4	-					-	-		
POSTITULO DE SUBESPECIALIDAD EN CARDIOLOGIA INTERVENCIONAL		-	-	-	-	1			-	-
POSTITULO DE MEDICINA EN SUB-ESP. EN CARDIOLOGIA INTERVENCIONAL	4	-					-	-		
POSTITULO DE SUBESPECIALIDAD EN CARDIOLOGIA PEDIATRICA		-	2	3	3	4			2	2
POSTITULO DE MEDICINA EN SUB-ESP. EN CARDIOLOGIA PEDIATRICA	4	-					-	-		
POSTITULO DE SUBESPECIALIDAD EN CIRUGIA CARDIOVASCULAR		-	-	-	-	2			-	1
POSTITULO DE MEDICINA EN SUB-ESP. EN CIRUGIA CARDIOVASCULAR	4	-					-	-		
POSTITULO DE SUBESPECIALIDAD EN CIRUGIA DIGESTIVA		-	-	2	-	5			-	2
POSTITULO DE MEDICINA EN SUB-ESP. EN CIRUGIA DIGESTIVA	4	-					-	-		

NIVEL: POSTITULO

Area/Carrera Título o Grado	Duración Semestres	VACANTES	MATRICULA 1ER AÑO		MATRICULA TOTAL		EGRESADOS		TITULADOS	
			Sexo Femenino	Ambos Sexos	Sexo Femenino	Ambos Sexos	Sexo Femenino	Ambos Sexos	Sexo Femenino	Ambos Sexos
POSTITULO DE SUBESPECIALIDAD EN CIRUGIA VASCULAR		-	1	1	1	2				
POSTITULO DE MEDICINA EN SUB-ESP. EN CIRUGIA VASCULAR	4						-	-	-	1
POSTITULO DE SUBESPECIALIDAD EN ENDOCRINOLOGIA		-	1	2	3	4				2
POSTITULO DE MEDICINA EN SUB-ESP. EN ENDOCRINOLOGIA	4						-	-	-	
POSTITULO DE SUBESPECIALIDAD EN ENFERMEDADES INFECCIOSAS DEL ADULTO		-	2	2	3	3			2	3
POSTITULO DE MEDICINA EN SUB-ESP. EN ENFERMEDADES INFECCIOSAS DEL ADULTO	4						-	-		
POSTITULO DE SUBESPECIALIDAD EN ENFERMEDADES RESPIRATORIAS		-	-	1	1	4				-
POSTITULO DE MEDICINA EN SUB-ESP. EN ENFERMEDADES RESPIRATORIAS	4						-	-		
POSTITULO DE SUBESPECIALIDAD EN ENFERMEDADES RESPIRATORIAS DEL NIÑO		-	1	1	3	3			2	2
POSTITULO DE MEDICINA EN SUB-ESP. EN ENFERMEDADES RESPIRATORIAS DEL NIÑO	4						-	-		
POSTITULO DE SUBESPECIALIDAD EN GASTROENTEROLOGIA		-	1	2	1	4			1	2
POSTITULO DE MEDICINA EN SUB-ESP. EN GASTROENTEROLOGIA	4						-	-		
POSTITULO DE SUBESPECIALIDAD EN GERIATRIA		-	1	1	1	1				1
POSTITULO DE MEDICINA EN SUB-ESP. EN GERIATRIA	4						-	-		
POSTITULO DE SUBESPECIALIDAD EN HEMATOLOGIA		-	-	1	2	3				2
POSTITULO DE MEDICINA EN SUB-ESP. EN HEMATOLOGIA	4						-	-		
POSTITULO DE SUBESPECIALIDAD EN HEMATOLOGIA Y ONCOLOGIA		-	-	-	-	2				3
POSTITULO DE MEDICINA EN SUB-ESP. EN HEMATOLOGIA Y ONCOLOGIA	6						-	-	2	
POSTITULO DE SUBESPECIALIDAD EN HEMOSTASIA Y TROMBOSIS		-	-	-	-	-				-
POSTITULO DE MEDICINA EN SUB-ESP. EN HEMOSTASIA Y TROMBOSIS	4						-	-		
POSTITULO DE SUBESPECIALIDAD EN INFECTOLOGIA PEDIATRICA		-	1	1	2	2			2	3
POSTITULO DE MEDICINA EN SUB-ESP. EN INFECTOLOGIA PEDIATRICA	4						-	-		
POSTITULO DE SUBESPECIALIDAD EN INMUNOLOGIA CLINICA Y REUMATOLOGIA		-	-	2	2	5				1
POSTITULO DE MEDICINA EN SUB-ESP. EN INMUNOLOGIA CLINICA Y REUMATOLOGIA	4						-	-		
POSTITULO DE SUBESPECIALIDAD EN MEDICINA INTENSIVA DEL ADULTO		-	-	1	-	5				3
POSTITULO DE MEDICINA EN SUB-ESP. EN MEDICINA INTENSIVA DEL ADULTO	4						-	-		
POSTITULO DE SUBESPECIALIDAD EN MEDICINA INTENSIVA INFANTIL		-	1	1	1	2			1	1
POSTITULO DE MEDICINA EN SUB-ESP. EN MEDICINA INTENSIVA INFANTIL	4						-	-		
POSTITULO DE SUBESPECIALIDAD EN NEFROLOGIA		-	1	1	1	1			1	3
POSTITULO DE MEDICINA EN SUB-ESP. EN NEFROLOGIA	4						-	-		
POSTITULO DE SUBESPECIALIDAD EN NEFROLOGIA PEDIATRICA		-	1	1	1	1			1	1
POSTITULO DE MEDICINA EN SUB-ESP. EN NEFROLOGIA PEDIATRICA	4						-	-		
POSTITULO DE SUBESPECIALIDAD EN NEONATOLOGIA		-	1	1	1	2			1	1
POSTITULO DE MEDICINA EN SUB-ESP. EN NEONATOLOGIA	4						-	-		
POSTITULO DE SUBESPECIALIDAD EN NEUROLOGIA PEDIATRICA		-	1	1	2	2				1
POSTITULO DE MEDICINA EN SUB-ESP. EN NEUROLOGIA PEDIATRICA	4						-	-		
POSTITULO DE SUBESPECIALIDAD EN NUTRICION Y DIABETES		-	1	2	1	3			1	1
POSTITULO DE MEDICINA EN SUB-ESP. EN NUTRICION Y DIABETES	4						-	-		
POSTITULO DE SUBESPECIALIDAD EN UROLOGIA		-	-	1	-	2				1
POSTITULO DE MEDICINA EN SUB-ESP. EN UROLOGIA	4						-	-		
POSTITULO DE ENFERMERIA DEL ADULTO CON PROBLEMAS CARDIACOS		-	2	4	2	4			3	4
POSTITULO DE ENFERMERIA DEL ADULTO CON PROBLEMAS CARDIACOS	2						-	-		
POSTITULO DE ENFERMERIA EN CUIDADOS CRITICOS DEL ADULTO		-	1	3	1	3			5	5
POSTITULO DE ENFERMERIA EN CUIDADOS CRITICOS DEL ADULTO	2						-	-		
POSTITULO EN ENFERMERIA DEL ADULTO MAYOR		-	-	-	-	-				-
POSTITULO EN ENFERMERIA DEL ADULTO MAYOR	2						-	-		

NIVEL: POSTITULO

Area/Carrera Título o Grado	Duración Semestres	VACANTES	MATRICULA 1ER AÑO		MATRICULA TOTAL		EGRESADOS		TITULADOS	
			Sexo Femenino	Ambos Sexos	Sexo Femenino	Ambos Sexos	Sexo Femenino	Ambos Sexos	Sexo Femenino	Ambos Sexos
POSTITULO EN ENFERMERIA DEL ADULTO CON PROBLEMAS RENALES		-	-	-	-	-	-	-	-	-
POSTITULO EN ENFERMERIA DEL ADULTO CON PROBLEMAS RENALES	2	-	-	-	-	-	-	-	1	1
POSTITULO EN ENFERMERIA DEL ADULTO CON PROBLEMAS ONCOLOGICOS		-	-	-	-	-	-	-	-	-
POSTITULO EN ENFERMERIA DEL ADULTO CON PROBLEMAS ONCOLOGICOS	2	-	-	-	-	-	-	-	2	2
POSTITULO EN ENFERMERIA DEL NIÑO CON PROBLEMAS CARDIACOS		-	-	-	-	-	-	-	-	-
POSTITULO EN ENFERMERIA DEL NIÑO CON PROBLEMAS CARDIACOS	2	-	-	-	-	-	-	-	-	-
POSTITULO EN ENFERMERIA EN CUIDADOS CRITICOS DEL NIÑO		-	4	4	4	4	-	-	-	-
POSTITULO EN ENFERMERIA EN CUIDADOS CRITICOS DEL NIÑO	2	-	4	4	4	4	-	-	-	-
POSTITULO EN ENFERMERIA DEL NIÑO CON PROBLEMAS ONCOLOGICOS		-	6	6	6	6	-	-	-	-
POSTITULO EN ENFERMERIA DEL NIÑO CON PROBLEMAS ONCOLOGICOS	2	-	6	6	6	6	-	-	3	3
POSTITULO EN ENFERMERIA DEL RECIEN NACIDO DE ALTO RIESGO		-	2	2	2	2	-	-	-	-
POSTITULO EN ENFERMERIA DEL RECIEN NACIDO DE ALTO RIESGO	2	-	2	2	2	2	-	-	6	6
POSTITULO EN ENFERMERIA EN SALUD FAMILIAR Y COMUNITARIA		-	2	2	2	2	-	-	-	-
POSTITULO EN ENFERMERIA EN SALUD FAMILIAR Y COMUNITARIA	2	-	2	2	2	2	-	-	2	2
POSTITULO DE ESPECIALIDAD EN MEDICINA DE URGENCIA		-	1	3	1	5	-	-	-	-
POSTITULO DE MEDICINA EN ESPECIALIDAD MEDICA DE URGENCIA	4	-	1	3	1	5	-	-	-	-
POSTITULO DE SUBESPECIALIDAD MEDICA EN COLOPROCTOLOGIA		-	-	1	-	2	-	-	-	-
POSTITULO DE MEDICINA EN SUBESPECIALIDAD EN COLOPROCTOLOGIA	4	-	-	1	-	2	-	-	-	2
POSTITULO DE SUBESPECIALIDAD MEDICA EN CIRUGIA ONCOLOGICA Y DE CABEZA Y CUELLO		-	1	1	2	3	-	-	-	-
POSTITULO DE MEDICINA EN SUBESPECIALIDAD MEDICA EN CIRUGIA ONCOLOGICA Y DE CABEZA Y CUELLO	4	-	1	1	2	3	-	-	-	1
POSTITULO DE SUBESPECIALIDAD MEDICA EN CIRUGIA PLASTICA Y RECONSTRUCTIVA		-	2	2	4	4	-	-	-	-
POSTITULO DE MEDICINA EN SUBESPECIALIDAD MEDICA EN CIRUGIA PLASTICA Y RECONSTRUCTIVA	4	-	2	2	4	4	-	-	-	2
TOTAL AREA SALUD		-	89	176	200	406	-	-	90	159
TOTAL CASA CENTRAL		-	89	176	553	870	-	-	342	508
SEDE VILLARRICA										
AREA EDUCACION										
POSTITULO EN EDUCACION RURAL		-	-	-	-	-	-	-	-	-
POSTITULO EN EDUCACION RURAL	4	-	-	-	-	-	-	-	-	-
POSTITULO EN CONSEJERIA EDUCACIONAL Y VOCACIONAL		-	-	-	-	-	-	-	-	-
POSTITULO EN CONSEJERIA EDUCACIONAL Y VOCACIONAL	4	-	-	-	-	-	-	-	-	-
POSTITULO EN PLANIFICACION Y GESTION DE ORGANIZACIONES ESCOLARES INCLUSIVAS		-	35	55	35	55	-	-	-	-
POSTITULO EN PLANIFICACION Y GESTION DE ORGANIZACIONES ESCOLARES INCLUSIVAS	4	-	35	55	35	55	-	-	-	-
TOTAL AREA EDUCACION		-	35	55	35	55	-	-	-	-
TOTAL SEDE VILLARRICA		-	35	55	35	55	-	-	-	-
TOTAL ENTIDAD		-	124	231	588	925	-	-	342	508

PERSONAL ACADEMICO (Número de Personas)	DOCTORADO (1)	MAGISTER (2)	TITULADOS (3)	OTROS (4)	TOTAL
JORNADA COMPLETA	1.095	242	117	0	1.454
1/2 JORNADA	153	104	88	0	345
JORNADA HORAS	210	386	388	6	990
TOTAL	1.458	732	593	6	2.789
Nº JORNADAS COMPLETAS EQUIVALENTES (Nº J.C.E. = Nº HORAS/44)	1.206	365	235	2	1.808

PERSONAL NO ACADEMICO (Número de Personas)	CON TITULO PROFESIONAL	SIN TITULO PROFESIONAL	PERSONAL DE SERVICIO	TOTAL
	715	1.121	337	2.173

NOTA: (1) : Profesores con Doctorado y Especialización Médica

(2) : Profesores con Magister y Posítulo

(3) : Profesores con Título Profesional y con grado de Licenciado

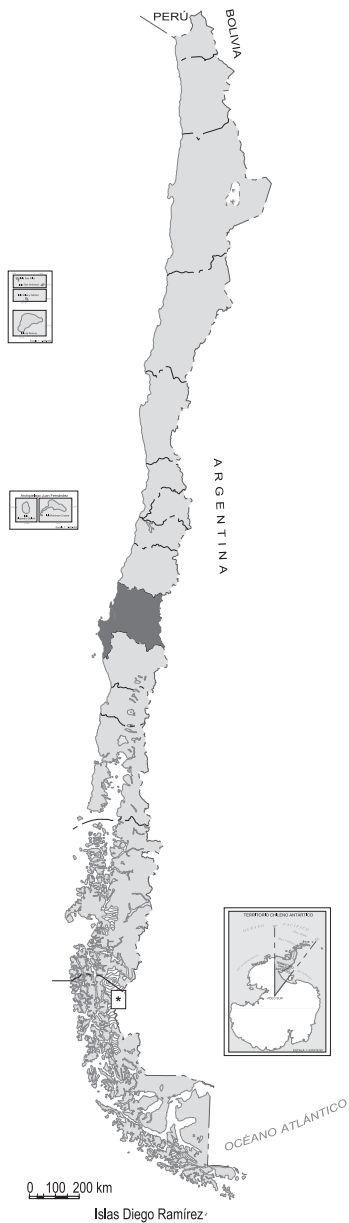
(4) : Profesores sin Título o grado de Licenciado.

(Valores en Miles de Pesos de cada Año)

	AÑO 2007	AÑO 2008	AÑO 2009
INGRESOS	240.156.803	279.300.559	290.685.454
1. INGRESOS DE OPERACION	183.516.945	200.819.039	217.509.260
1.1 Venta de bienes y servicios	112.974.596	123.174.094	129.293.216
1.2 Renta de Inversiones	1.271.206	2.049.861	2.269.818
1.3 Aranceles de Matrícula	69.271.143	75.595.084	85.946.226
2. VENTAS DE ACTIVOS	95.969	18.768.439	7.944.089
2.1 Activos Físicos	95.969	3.521.784	746.368
2.2 Activos Financieros	0	15.246.655	7.197.721
3. TRANSFERENCIAS	16.137.487	16.472.189	17.430.730
3.1 Del sector Privado	4.616.846	4.351.803	5.794.342
3.2 De Organismos del Sector Público	6.305.180	7.212.180	7.917.514
3.3 Ley N° 18.681	5.071.887	4.735.848	3.419.953
3.4 Ley N° 18.985	143.574	172.358	298.921
4. ENDEUDAMIENTO	3.853.050	322.688	0
4.1 Interno	3.853.050	322.688	0
4.2 Externo	0	0	0
4.3 Proveedores	0	0	0
5. FINANCIAMIENTO FISCAL	27.049.464	28.693.897	30.884.241
5.1 Aporte Fiscal Directo	16.108.200	17.039.782	18.677.804
5.2 Aporte Fiscal Indirecto	3.315.356	3.615.395	3.465.339
5.3 Pagares Universitarios T.G.R.	3.403.001	3.588.365	3.963.504
5.4 Recuperación Préstamos por Crédito Fiscal	0	0	0
5.5 Otros Aportes	4.222.907	4.450.355	4.777.594
6. RECUPERACION OTROS PRESTAMOS	1.588.758	2.867.669	3.219.848
6.1 Préstamos Inciso 3º, Art. 70, Ley 18.591	1.588.758	2.326.832	2.630.345
6.2 Otros Préstamos	0	540.837	589.503
7. OTROS INGRESOS	703.921	2.104.888	2.087.732
7.1 Leyes Especiales	108.863	99.219	82.063
7.2 Otros Ingresos	595.058	2.005.669	2.005.669
8. SALDO INICIAL DE CAJA	7.211.209	9.251.750	11.609.554

(Valores en Miles de Pesos de cada Año)

	AÑO 2007	AÑO 2008	AÑO 2009
GASTOS	240.156.803	279.300.559	290.685.454
A. DE OPERACION	190.657.040	220.438.901	240.506.515
1. GASTOS EN PERSONAL	121.834.010	136.808.430	151.789.656
1.1 Directivos	0	0	0
1.2 Académicos	38.498.384	43.660.625	47.854.592
1.3 No Académicos	50.924.300	56.391.494	64.117.580
1.4 Honorarios	28.455.240	32.040.312	35.243.727
1.5 Viáticos	2.930.384	3.592.615	3.012.629
1.6 Horas Extraordinarias	491.046	520.370	578.705
1.7 Jornales	0	0	0
1.8 Aportes Patronales	534.656	603.014	982.423
2. COMPRA DE BIENES Y SERVICIOS	56.248.764	68.550.061	71.722.087
3. TRANSFERENCIAS	12.574.266	15.080.410	16.994.772
3.1 Corporaciones de Televisión	0	0	0
3.2 Becas Estudiantiles	11.641.014	13.540.690	15.462.745
3.3 Fondos Centrales Investigación	0	0	0
3.4 Fondos Centrales de Extensión	0	0	0
3.5 Otras Transferencias	933.252	1.539.720	1.532.027
B. DE INVERSION	37.354.322	35.218.396	27.730.935
4. INVERSION REAL	21.918.692	28.957.613	11.422.949
5. INVERSION FINANCIERA	15.435.630	6.260.783	16.307.986
5.1 Préstamos Estudiantiles	4.987.155	5.599.676	6.138.593
Inciso 3º, Art. 70, Ley 18.591	0	0	0
Otros Préstamos	551.936	561.163	739.572
5.2 Compra de Títulos y Valores	9.896.539	99.944	9.429.821
C. DE AMORTIZACION	2.694.134	4.115.223	3.763.375
6. SERVICIO DE DEUDA	2.694.134	4.115.223	3.763.375
6.1 Interna	1.177.215	2.982.485	2.507.611
6.2 Externa	0	0	0
6.3 Proveedores	1.516.919	1.132.738	1.255.764
7. COMPROMISOS PENDIENTES	0	0	0
D. OTROS	199.557	7.918.485	5.010.000
8. SALDO FINAL DE CAJA	9.251.750	11.609.554	13.674.629



UNIVERSIDAD DE CONCEPCIÓN

VIII REGIÓN DEL BÍO-BÍO

VICTOR LAMAS 1290 · CONCEPCION, CHILE
TELEFONOS: (41) 220 4000 - (41) 220 4300
Sitio WEB: <http://www.udec.cl>

Universidad de Concepción

Creada el 14 de Mayo de 1919

Información General 2009	TOTAL ALUMNOS				Nº DE CARRERAS Y PROGRAMAS CON MATRICULA			
	Pregrado	Magíster	Doctorado	Postítulo	Pregrado	Magíster	Doctorado	Postítulo
CASA CENTRAL	19.219	1.137	433	664	80	47	19	45
SEDE CHILLAN	1.773	-	-	21	7	-	-	1
SEDE LOS ANGELES	1.631	-	-	-	13	-	-	-
TOTAL ENTIDAD	22.623	1.137	433	685	100	47	19	46

Vacantes y Matrículas; Egresados y Titulados por Carrera o Programa según Área del Conocimiento y Nivel de Estudio, Desagregadas por Género

Área/Carrera Título o Grado	Duración Semestres	VACANTES	MATRICULA 1ER AÑO		MATRICULA TOTAL		EGRESADOS		TITULADOS	
			Sexo Femenino	Ambos Sexos	Sexo Femenino	Ambos Sexos	Sexo Femenino	Ambos Sexos	Sexo Femenino	Ambos Sexos
CASA CENTRAL										
AREA AGROPECUARIA Y CIENCIAS DEL MAR										
INGENIERIA FORESTAL		70	15	47	83	245	-	-	5	20
INGENIERO FORESTAL	10						-	-		
LICENCIADO EN INGENIERIA FORESTAL	8						-	-		
INGENIERIA DE EJECUCION EN GESTION PESQUERA		-	-	-	-	-	-	-	-	-
INGENIERO DE EJECUCION EN GESTION PESQUERA	8						-	-		10
MEDICINA VETERINARIA		80	40	79	222	393	-	-	-	-
MEDICO VETERINARIO	10						-	-		
INGENIERIA EN BIOTECNOLOGIA VEGETAL		50	31	56	102	181	-	-	-	-
INGENIERO EN BIOTECNOLOGIA VEGETAL	10						-	-		
LICENCIADO EN BIOTECNOLOGIA VEGETAL	8						-	-		
TOTAL AREA AGROPECUARIA Y CIENCIAS DEL MAR		200	86	182	407	819	-	-	5	30
AREA ARTE Y ARQUITECTURA										
ARQUITECTURA		75	30	71	200	438	-	-	20	42
ARQUITECTO	12						-	-		
LICENCIADO EN ARQUITECTURA	12						-	-		
LICENCIATURA EN ARTES PLASTICAS		-	-	-	63	91	-	-	-	-
LICENCIADO EN ARTES PLASTICAS M/ ESCULTURA, GRABADO Y PINTURA	10						-	-		
LICENCIADO EN ARTES PLASTICAS M/ ESCULTURA	10						-	-	3	4
LICENCIADO EN ARTES PLASTICAS M/ GRABADO	10						-	-	5	6
LICENCIADO EN ARTES PLASTICAS M/ PINTURA	10						-	-	10	11
LICENCIATURA EN MUSICA		-	-	-	-	-	-	-	-	-
LICENCIADO EN MUSICA M/ CANTO	10						-	-		
LICENCIADO EN MUSICA M/ GUITARRA	10						-	-		
LICENCIADO EN MUSICA M/ PIANO	10						-	-		
INTERPRETE SUPERIOR M/ CANTO	10						-	-		
INTERPRETE SUPERIOR EN GUITARRA	8						-	-		
INTERPRETE SUPERIOR EN PIANO	8						-	-		
ARTES VISUALES		60	39	56	137	207	-	-	-	-
BACHILLER EN ARTES VISUALES	4						-	-		
LICENCIADO EN ARTES VISUALES	8						-	-		
PRODUCTOR VISUAL	10						-	-		
GESTOR CULTURAL	10						-	-		
TOTAL AREA ARTE Y ARQUITECTURA		135	81	148	369	704	-	-	21	49
AREA CIENCIAS NATURALES Y MATEMATICAS										
BIOLOGIA MARINA		65	38	64	118	201	-	-	12	24
BIOLOGO MARINO	10						-	-		
LICENCIADO EN BIOLOGIA MARINA	10						-	-		
BIOLOGO MARINO M/ OCEANOGRAFIA Y CALIDAD AMBIENTAL	10						-	-		
BIOLOGO MARINO M/ PESQUERIAS Y ACUICULTURA	10						-	-		
BIOLOGIA		75	42	74	182	287	-	-	22	30
BIOLOGO	10						-	-		
LICENCIADO EN BIOLOGIA	10						-	-		
BIOLOGO M/ BIODIVERSIDAD Y CONSERVACION BIOLOGICA	10						-	-	2	4
BIOLOGO M/ BASES Y GESTION DEL MEDIO AMBIENTE	10						-	-	5	8
BIOQUIMICA		55	31	56	158	304	-	-	-	-
LICENCIADO EN BIOQUIMICA	11						-	-		
BIOQUIMICO	11						-	-	13	23

NIVEL: PREGRADO

Area/Carrera Título o Grado	Duración Semestres	VACANTES	MATRICULA 1ER AÑO		MATRICULA TOTAL		EGRESADOS		TITULADOS	
			Sexo Femenino	Ambos Sexos	Sexo Femenino	Ambos Sexos	Sexo Femenino	Ambos Sexos	Sexo Femenino	Ambos Sexos
GEOLOGIA		35	17	37	87	241				
GEOLOGO	12						-	-	8	24
LICENCIATURA EN FISICA		-	-	-	-	-				
LICENCIADO EN FISICA	8						-	-	-	-
LICENCIATURA EN MATEMATICAS		30	17	31	33	81				
LICENCIADO EN MATEMATICAS	8						-	-	-	-
LICENCIATURA EN QUIMICA		35	21	38	85	157				
LICENCIADO EN QUIMICA	8						-	-	-	-
QUIMICO	10						-	-	6	11
QUIMICO ANALISTA		35	23	35	111	175				
QUIMICO ANALISTA	6						-	-	12	22
LICENCIATURA EN CIENCIAS FISICAS		-	-	-	-	4				
LICENCIADO EN CIENCIAS FISICAS	8						-	-	-	-
CIENCIAS FISICAS Y ASTRONOMICAS		90	23	74	92	293				
ASTRONOMO	12						-	-	-	-
FISICO	12						-	-	-	1
GEOFISICO	12						-	-	-	2
INGENIERIA ESTADISTICA		60	28	56	84	167				
INGENIERO ESTADISTICO	10						-	-	-	-
INGENIERIA EN BIOTECNOLOGIA MARINA Y ACUICULTURA		50	29	51	123	231				
INGENIERO EN BIOTECNOLOGIA MARINA Y ACUICULTURA	10						-	-	5	7
BIOINGENIERIA		40	23	40	93	185				
BIOINGENIERO	10						-	-	11	19
INGENIERIA AMBIENTAL		50	37	54	117	195				
INGENIERO AMBIENTAL	10						-	-	-	-
ASTRONOMIA		30	11	36	30	79				
LICENCIADO EN ASTRONOMIA	8						-	-	-	-
ASTRONOMO	11						-	-	-	-
GEOFISICA		25	12	32	29	76				
LICENCIADO EN GEOFISICA	8						-	-	-	-
GEOFISICO	10						-	-	-	-
TOTAL AREA CIENCIAS NATURALES Y MATEMATICAS		675	352	678	1.342	2.676	-	-	96	175
AREA CIENCIAS SOCIALES										
AUDITORIA		80	40	82	215	354				
CONTADOR AUDITOR	8						-	-	31	47
INGENIERIA COMERCIAL		120	55	117	257	538				
LICENCIADO EN CIENCIAS ECONOMICAS	8						-	-	-	-
LICENCIADO EN CIENCIAS DE LA ADMINISTRACION DE EMPRESAS	8						-	-	-	-
INGENIERO COMERCIAL	10						-	-	25	60
PERIODISMO		50	25	51	109	222				
PERIODISTA	10						-	-	26	43
LICENCIADO EN COMUNICACION SOCIAL	10						-	-	-	-
PSICOLOGIA		65	45	66	232	348				
LICENCIADO EN PSICOLOGIA	11						-	-	-	-
PSICOLOGO	11						-	-	25	41
SERVICIO SOCIAL		-	-	-	139	180				
ASISTENTE SOCIAL	10						-	-	35	40
SOCIOLOGIA		65	25	66	217	511				
SOCIOLOGO	10						-	-	21	42
LICENCIADO EN SOCIOLOGIA	10						-	-	-	-

NIVEL: PREGRADO

Area/Carrera Título o Grado	Duración Semestres	VACANTES	MATRICULA 1ER AÑO		MATRICULA TOTAL		EGRESADOS		TITULADOS	
			Sexo Femenino	Ambos Sexos	Sexo Femenino	Ambos Sexos	Sexo Femenino	Ambos Sexos	Sexo Femenino	Ambos Sexos
CIENCIAS POLITICAS Y ADMINISTRATIVAS		70	25	71	172	372				
LICENCIADO EN CIENCIAS POLITICAS Y ADMINISTRATIVAS	10						-	-	-	-
ADMINISTRADOR PUBLICO	10						-	-	20	39
LICENCIATURA EN ANTROPOLOGIA		-	-	-	1	1				
LICENCIADO EN ANTROPOLOGIA	10						-	-	-	-
ANTROPOLOGO	10						-	-	-	-
GEOGRAFIA		55	17	58	81	205				
GEOGRAFO	10						-	-	1	1
LICENCIADO EN GEOGRAFIA	8						-	-	-	-
ANTROPOLOGIA		50	26	53	132	223				
LICENCIADO EN ANTROPOLOGIA	10						-	-	-	-
ANTROPOLOGO	10						-	-	-	-
TRABAJO SOCIAL		70	53	73	158	207				
LICENCIADO EN TRABAJO SOCIAL	8						-	-	-	-
TRABAJADOR(A) SOCIAL	10						-	-	17	19
TOTAL AREA CIENCIAS SOCIALES		625	311	637	1.713	3.161	-	-	201	332
AREA DERECHO										
DERECHO		150	72	155	439	933				
LICENCIADO EN CIENCIAS JURIDICAS Y SOCIALES	10						-	-	26	67
TOTAL AREA DERECHO		150	72	155	439	933	-	-	26	67
AREA HUMANIDADES										
TRADUCCION IDIOMAS EXTRANJEROS		-	-	-	9	12				
TRADUCTOR ALEMAN-ESPAÑOL	8						-	-	-	-
TRADUCTOR FRANCES-ESPAÑOL	8						-	-	-	-
TRADUCTOR INGLES-ESPAÑOL	8						-	-	8	9
TRADUCTOR INGLES-ALEMAN-ESPAÑOL	8						-	-	2	5
TRADUCTOR INGLES-FRANCES-ESPAÑOL	8						-	-	2	2
BACHILLERATO EN HUMANIDADES		40	15	42	40	81				
BACHILLER EN HUMANIDADES	4						-	-	6	13
LICENCIATURA EN HUMANIDADES MENCION FILOSOFIA (1)		-	-	-	-	1				
LICENCIADO EN HUMANIDADES M/ FILOSOFIA	4						-	-	-	-
LICENCIATURA EN HUMANIDADES MENCION ESPAÑOL (1)		-	-	-	-	-				
LICENCIADO EN HUMANIDADES M/ ESPAÑOL	4						-	-	-	-
LICENCIATURA EN HUMANIDADES MENCION HISTORIA (1)		-	-	-	1	6				
LICENCIADO EN HUMANIDADES M/ HISTORIA	4						-	-	3	5
TRADUCCION/INTERPRETACION EN IDIOMAS EXTRANJEROS		75	54	76	223	320				
TRADUCTOR EN IDIOMAS EXTRANJEROS	9						-	-	-	-
INTERPRETE EN IDIOMAS EXTRANJEROS	10						-	-	-	-
TRADUCTOR/INTERPRETE EN IDIOMAS EXTRANJEROS	12						-	-	-	-
TRADUCTOR ALEMAN AL ESPAÑOL, FRANCES AL ESPAÑOL Y ESPAÑOL AL FRANCES	12						-	-	-	-
TRADUCTOR ALEMAN AL ESPAÑOL, INGLES AL ESPAÑOL Y ESPAÑOL AL INGLES	12						-	-	3	4
TRADUCTOR INGLES AL ESPAÑOL, FRANCES AL ESPAÑOL Y ESPAÑOL AL FRANCES	12						-	-	-	-
TRADUCTOR INGLES AL ESPAÑOL, ALEMAN AL ESPAÑOL Y ESPAÑOL AL ALEMAN	12						-	-	2	2
LICENCIATURA EN HISTORIA		40	8	37	24	109				
LICENCIADO EN HISTORIA	8						-	-	-	-
TOTAL AREA HUMANIDADES		155	77	155	297	529	-	-	26	40

(1) Requisito de ingreso: Grado de Bachiller en Humanidades.

Area/Carrera Título o Grado	Duración Semestres	VACANTES	MATRICULA 1ER AÑO		MATRICULA TOTAL		EGRESADOS		TITULADOS	
			Sexo Femenino	Ambos Sexos	Sexo Femenino	Ambos Sexos	Sexo Femenino	Ambos Sexos	Sexo Femenino	Ambos Sexos
AREA EDUCACION										
EDUCACION BASICA		90	76	102	255	314	-	-	86	102
PROFESOR DE EDUCACION GENERAL BASICA	9									
PROFESOR DE EDUCACION GENERAL BASICA M/ MATEMATICA	9									
PROFESOR DE EDUCACION GENERAL BASICA M/ ESPAÑOL	9									
PROFESOR DE EDUCACION GRAL. BASICA Y EDUCADOR DE PARVULOS	10									
LICENCIADO EN EDUCACION	9									
EDUCACION PARVULARIA		40	42	42	206	207	-	-	32	32
EDUCADOR DE PARVULOS	9									
EDUCADOR DE PARVULOS M/ INGLES	9									
LICENCIADO EN EDUCACION	9									
EDUCACION DIFERENCIAL		40	48	48	212	221	-	-	93	97
PROFESOR DE EDUCACION DIFERENCIAL M/ DEFICIENCIA MENTAL	9									
PROF.DE EDUC. DIFERENCIAL M/ DEFICIENCIA MENTAL Y TRASTORNOS DE LA VISION	9									
PROF.DE EDUC. DIFERENCIAL M/ DEFICIENCIA MENTAL Y EDUCADOR DE PARVULOS	9									
PROF.DE EDUC. DIFERENCIAL M/ DEFICIENCIA MENTAL Y PROF. DE EDUC.GRAL.BASICA	10									
PROFESOR DE EDUCACION DIFERENCIAL M/ LENGUAJE	10								64	65
LICENCIADO EN EDUCACION	9									
PEDAGOGIA EN ARTES PLASTICAS		20	17	20	67	114	-	-	10	17
PROFESOR DE ARTES PLASTICAS	10									
LICENCIADO EN EDUCACION	10									
PEDAGOGIA EN ESPAÑOL		40	29	37	165	243	-	-	18	23
PROFESOR DE ESPAÑOL	10									
LICENCIADO EN EDUCACION	10									
PEDAGOGIA EN FILOSOFIA		20	6	17	55	129	-	-	6	15
PROFESOR DE FILOSOFIA	10									
LICENCIADO EN EDUCACION	10									
PEDAGOGIA EN HISTORIA Y GEOGRAFIA		45	20	42	130	314	-	-	24	38
PROFESOR DE HISTORIA Y GEOGRAFIA	10									
LICENCIADO EN EDUCACION	10									
PEDAGOGIA EN MATEMATICAS Y FISICA		-	-	-	-	1	-	-	-	-
PROFESOR DE MATEMATICAS Y FISICA	10									
PROFESOR DE MATEMATICA	10								17	38
PROFESOR DE FISICA	10									
LICENCIADO EN EDUCACION	10									
PEDAGOGIA EN EDUCACION MUSICAL		25	7	25	39	149	-	-	1	7
PROFESOR DE EDUCACION MUSICAL	10									
LICENCIADO EN EDUCACION	10									
PEDAGOGIA EN BIOLOGIA Y QUIMICA		-	-	-	1	3	-	-	2	2
PROFESOR DE BIOLOGIA Y QUIMICA	10									
PROFESOR DE BIOLOGIA	10									
PROFESOR DE QUIMICA	10									
LICENCIADO EN EDUCACION	10									
PEDAGOGIA EN EDUCACION FISICA		70	37	70	192	396	-	-	32	66
PROFESOR DE EDUCACION FISICA	10									
LICENCIADO EN EDUCACION	10									
PEDAGOGIA EN IDIOMAS EXTRANJEROS		-	-	-	5	7	-	-	-	-
PROFESOR DE ALEMAN	10									
PROFESOR DE FRANCES	10									
PROFESOR DE INGLES	10									
PROFESOR DE INGLES Y ALEMAN	10									
PROFESOR DE INGLES Y FRANCES	10									
LICENCIADO EN EDUCACION	10									

NIVEL: PREGRADO

Area/Carrera Título o Grado	Duración Semestres	VACANTES	MATRICULA 1ER AÑO		MATRICULA TOTAL		EGRESADOS		TITULADOS	
			Sexo Femenino	Ambos Sexos	Sexo Femenino	Ambos Sexos	Sexo Femenino	Ambos Sexos	Sexo Femenino	Ambos Sexos
PEDAGOGIA EN CIENCIAS NATURALES Y BIOLOGIA		25	25	31	105	140				
PROFESOR DE CIENCIAS NATURALES Y BIOLOGIA LICENCIADO EN EDUCACION	10 10						-	-	16	20
PEDAGOGIA EN CIENCIAS NATURALES Y FISICA		25	14	24	96	164				
PROFESOR DE CIENCIAS NATURALES Y FISICA LICENCIADO EN EDUCACION	10 10						-	-	11	12
PEDAGOGIA EN CIENCIAS NATURALES Y QUIMICA		25	22	29	116	148				
PROFESOR DE CIENCIAS NATURALES Y QUIMICA LICENCIADO EN EDUCACION	10 10						-	-	9	10
PEDAGOGIA EN MATEMATICA Y COMPUTACION		35	14	34	121	220				
PROFESOR DE MATEMATICAS Y COMPUTACION LICENCIADO EN EDUCACION	10 10						-	-	10	17
PEDAGOGIA EN INGLES		50	40	55	196	286				
PROFESOR DE INGLES LICENCIADO EN EDUCACION	10 10						-	-	65	86
TOTAL AREA EDUCACION		550	397	576	1.961	3.056	-	-	496	647
AREA TECNOLOGIA										
INGENIERIA CIVIL		65	12	68	63	428				
INGENIERO CIVIL LICENCIADO EN CIENCIAS DE LA INGENIERIA	12 8						-	-	6	51
INGENIERIA CIVIL ELECTRICA		45	2	50	21	275				
INGENIERO CIVIL ELECTRICO LICENCIADO EN CIENCIAS DE LA INGENIERIA M/ ELECTRICA	12 8						-	-	2	25
INGENIERIA CIVIL ELECTRONICA		50	1	55	18	306				
INGENIERO CIVIL ELECTRONICO LICENCIADO EN CIENCIAS DE LA INGENIERIA M/ ELECTRONICA	12 8						-	-	-	50
INGENIERIA CIVIL INDUSTRIAL		55	15	57	95	350				
INGENIERO CIVIL INDUSTRIAL LICENCIADO EN CIENCIAS DE LA INGENIERIA M/ INDUSTRIAL	12 8						-	-	20	47
INGENIERIA CIVIL INFORMATICA		55	8	54	32	257				
INGENIERO CIVIL EN INFORMATICA LICENCIADO EN CIENCIAS DE LA INGENIERIA M/ INFORMATICA	12 8						-	-	6	25
INGENIERIA CIVIL MECANICA		50	1	60	13	301				
INGENIERO CIVIL MECANICO LICENCIADO EN CIENCIAS DE LA INGENIERIA M/ MECANICA	12 8						-	-	4	31
INGENIERIA CIVIL METALURGICA		45	12	51	53	254				
INGENIERO CIVIL METALURGICO LICENCIADO EN CIENCIAS DE LA INGENIERIA M/ METALURGIA	12 8						-	-	6	24
INGENIERIA CIVIL (PLAN COMUN)		150	41	151	45	182				
INGENIERIA CIVIL (PLAN COMUN)	4						-	-	-	-
INGENIERIA CIVIL QUIMICA		50	15	53	110	366				
INGENIERO CIVIL QUIMICO LICENCIADO EN CIENCIAS DE LA INGENIERIA M/ QUIMICA	12 8						-	-	15	36
INGENIERIA MATEMATICA		-	-	-	-	5				
INGENIERO MATEMATICO LICENCIADO EN CIENCIAS DE LA INGENIERIA MATEMATICA	12 8						-	-	-	1
INGENIERIA CIVIL AEROESPACIAL		20	1	21	7	98				
INGENIERO CIVIL AEROESPACIAL LICENCIADO EN CIENCIAS DE LA INGENIERIA	12 8						-	-	-	3
INGENIERIA CIVIL MATEMATICA		55	11	54	26	126				
INGENIERO CIVIL MATEMATICO LICENCIADO EN CIENCIAS DE LA INGENIERIA MATEMATICA	12 8						-	-	-	2

NIVEL: PREGRADO

Area/Carrera Título o Grado	Duración Semestres	VACANTES	MATRICULA 1ER AÑO		MATRICULA TOTAL		EGRESADOS		TITULADOS	
			Sexo Femenino	Ambos Sexos	Sexo Femenino	Ambos Sexos	Sexo Femenino	Ambos Sexos	Sexo Femenino	Ambos Sexos
INGENIERIA CIVIL DE MATERIALES		45	13	48	38	144				
INGENIERO CIVIL DE MATERIALES	11						-	-	-	-
LICENCIADO EN CIENCIAS DE LA INGENIERIA	8						-	-	-	-
INGENIERIA CIVIL BIOMEDICA		60	22	55	87	223				
INGENIERO CIVIL BIOMEDICO	12						-	-	-	-
LICENCIADO EN CIENCIAS DE LA INGENIERIA	8						-	-	-	-
INGENIERIA CIVIL EN TELECOMUNICACIONES		50	8	57	15	161				
INGENIERO CIVIL EN TELECOMUNICACIONES	12						-	-	-	-
LICENCIADO EN CIENCIAS DE LA INGENIERIA	8						-	-	-	-
TOTAL AREA TECNOLOGIA		795	162	834	623	3.476	-	-	59	295
AREA SALUD										
ENFERMERIA		105	80	108	398	509				
ENFERMERA(O)	9						-	-	75	93
LICENCIADO EN ENFERMERIA	8						-	-	-	-
MEDICINA		108	40	111	313	785				
LICENCIADO EN MEDICINA	14						-	-	-	-
MEDICO CIRUJANO	14						-	-	40	85
NUTRICION Y DIETETICA		65	55	65	258	296				
NUTRICIONISTA	9						-	-	44	48
LICENCIADO EN NUTRICION Y DIETETICA	9						-	-	-	-
OBSTETRICIA Y PUERICULTURA		81	69	81	355	405				
MATRON (A)	9						-	-	67	73
LICENCIADO EN OBSTETRICIA Y PUERICULTURA	9						-	-	-	-
ODONTOLOGIA		80	41	79	276	516				
LICENCIADO EN ODONTOLOGIA	11						-	-	-	-
CIRUJANO DENTISTA	11						-	-	49	93
QUIMICA Y FARMACIA		85	44	84	335	560				
LICENCIADO EN FARMACIA	11						-	-	-	-
QUIMICO FARMACEUTICO	11						-	-	34	52
TECNICO EN SANEAMIENTO		-	-	-	-	-				
TECNICO EN SANEAMIENTO	6						-	-	-	-
FONOAUDIOLOGIA		45	34	45	191	255				
FONOAUDIOLOGO	10						-	-	27	39
LICENCIADO EN FONOAUDIOLOGIA	10						-	-	-	-
TECNOLOGIA MEDICA		65	28	66	154	310				
TECNOLOGO MEDICO	10						-	-	-	-
TECNOLOGO MEDICO M/ BIOANALISIS CLINICO, HEMATOLOGIA Y BANCO DE SANGRE	10						-	-	7	10
TECNOLOGO MEDICO M/ IMAGENOLOGIA Y FISICA MEDICA	10						-	-	-	-
TECNOLOGO MEDICO M/ MORFOFISIOPATOLOGIA Y CITODIAGNOSTICO	10						-	-	4	10
TECNOLOGO MEDICO M/ OFTALMOLOGIA	10						-	-	3	3
LICENCIADO EN TECNOLOGIA MEDICA	10						-	-	-	-
KINESIOLOGIA		40	32	43	114	197				
KINESIOLOGO	10						-	-	20	28
LICENCIADO EN KINESIOLOGIA	10						-	-	-	-
TOTAL AREA SALUD		674	423	682	2.394	3.833	-	-	370	534
TOTAL CASA CENTRAL		3.959	1.955	4.037	9.561	19.203	-	-	1.309	2.176

NIVEL: PREGRADO

Area/Carrera Título o Grado	Duración Semestres	VACANTES	MATRICULA 1ER AÑO		MATRICULA TOTAL		EGRESADOS		TITULADOS	
			Sexo Femenino	Ambos Sexos	Sexo Femenino	Ambos Sexos	Sexo Femenino	Ambos Sexos	Sexo Femenino	Ambos Sexos
SEDE CHILLAN										
AREA AGROPECUARIA Y CIENCIAS DEL MAR										
AGRONOMIA		85	79	79	159	468	-	-	-	-
LICENCIADO EN AGRONOMIA	10						-	-	-	-
INGENIERO AGRONOMO	10						-	-	14	43
MEDICINA VETERINARIA		85	84	84	293	554	-	-	-	-
LICENCIADO EN CIENCIAS VETERINARIAS	10						-	-	-	-
MEDICO VETERINARIO	10						-	-	20	46
TOTAL AREA AGROPECUARIA Y CIENCIAS DEL MAR		170	163	163	452	1.022	-	-	34	89
AREA CIENCIAS SOCIALES										
INGENIERIA COMERCIAL		50	54	54	94	227	-	-	-	-
LICENCIADO EN CIENCIAS DE LA ADMINISTRACION DE EMPRESAS	8						-	-	-	-
INGENIERO COMERCIAL	10						-	-	-	-
TOTAL AREA CIENCIAS SOCIALES		50	54	54	94	227	-	-	-	-
AREA DERECHO										
DERECHO		60	54	54	105	223	-	-	-	-
LICENCIADO EN CIENCIAS JURIDICAS Y SOCIALES	10						-	-	-	-
TOTAL AREA DERECHO		60	54	54	105	223	-	-	-	-
AREA TECNOLOGIA										
INGENIERIA CIVIL AGRICOLA		50	32	32	44	165	-	-	10	34
INGENIERO CIVIL AGRICOLA	12						-	-	-	-
LICENCIADO EN CIENCIAS DE LA INGENIERIA AGRICOLA	10						-	-	-	-
INGENIERIA AGROINDUSTRIAL		40	29	29	49	112	-	-	-	-
LICENCIADO EN AGROINDUSTRIAS	8						-	-	-	-
INGENIERO AGROINDUSTRIAL	10						-	-	-	-
INGENIERIA EN ALIMENTOS		30	15	24	15	24	-	-	-	-
LICENCIADO EN CIENCIAS DE LOS ALIMENTOS	10						-	-	-	-
INGENIERO EN ALIMENTOS	10						-	-	-	-
TOTAL AREA TECNOLOGIA		120	76	85	108	301	-	-	10	34
TOTAL SEDE CHILLAN		400	347	356	759	1.773	-	-	44	123
SEDE LOS ANGELES										
AREA AGROPECUARIA Y CIENCIAS DEL MAR										
TECNICO UNIVERSITARIO FORESTAL		-	-	-	-	1	-	-	1	1
TECNICO UNIVERSITARIO FORESTAL	6						-	-	-	-
INGENIERIA DE EJECUCION FORESTAL		-	-	-	16	61	-	-	6	13
INGENIERO DE EJECUCION FORESTAL	8						-	-	-	-
INGENIERIA EN BIOTECNOLOGIA VEGETAL		40	29	38	53	98	-	-	-	-
INGENIERO EN BIOTECNOLOGIA VEGETAL	10						-	-	-	-
LICENCIADO EN BIOTECNOLOGIA VEGETAL	8						-	-	-	-
TOTAL AREA AGROPECUARIA Y CIENCIAS DEL MAR		40	29	38	69	160	-	-	7	14

NIVEL: PREGRADO

Area/Carrera Título o Grado	Duración Semestres	VACANTES	MATRICULA 1ER AÑO		MATRICULA TOTAL		EGRESADOS		TITULADOS	
			Sexo Femenino	Ambos Sexos	Sexo Femenino	Ambos Sexos	Sexo Femenino	Ambos Sexos	Sexo Femenino	Ambos Sexos
AREA CIENCIAS SOCIALES										
AUDITORIA		90	46	78	152	258	-	-	27	52
CONTADOR AUDITOR	8									
TOTAL AREA CIENCIAS SOCIALES		90	46	78	152	258	-	-	27	52
AREA EDUCACION										
EDUCACION DIFERENCIAL		40	42	45	188	205	-	-	-	-
PROFESOR DE EDUCACION DIFERENCIAL	9									
PROFESOR DE EDUCACION DIFERENCIAL M/ DEFICIENCIA MENTAL	9								36	39
LICENCIADO EN EDUCACION	9								-	-
EDUCACION PARVULARIA		40	49	49	176	176	-	-	-	-
LICENCIADO EN EDUCACION	9								-	-
EDUCADOR DE PARVULOS	9								31	31
EDUCADOR DE PARVULOS M/ EN DESARROLLO COMUNITARIO	9								-	-
EDUCADOR DE PARVULOS Y PROF. DE EDUC. DIFERENCIAL M/ DEFICIENCIA MENTAL	10								-	-
PROFESOR DE MATEMATICA Y EDUCACION TECNOLOGICA	10								3	6
EDUCACION BASICA		60	49	68	197	265	-	-	1	1
EDUCADOR DE PARVULOS Y PROF. DE EDUC. GRAL. BASICA	9								-	-
LICENCIADO EN EDUCACION	9								-	-
PROFESOR DE EDUCACION GENERAL BASICA	9								31	34
PROFESOR DE EDUCACION GENERAL BASICA M/ ARTES MANUALES	8								-	1
LICENCIADO EN EDUCACION	10								-	-
PEDAGOGIA EN MATEMATICA Y EDUCACION TECNOLOGICA		45	32	46	106	169	-	-	-	-
PROFESOR DE EDUCACION GRAL. BASICA M/ COMPUTACION EDUCACIONAL	9								-	2
PROFESOR DE CIENCIAS NATURALES Y BIOLOGIA	10								-	-
PEDAGOGIA EN CIENCIAS NATURALES Y BIOLOGIA		60	45	57	151	195	-	-	5	8
PROF. DE EDUC. BASICA Y PROF. DE EDUC. DIFERENCIAL M/ DEFICIENCIA MENTAL	9								-	-
LICENCIADO EN EDUCACION	10								-	-
TOTAL AREA EDUCACION		245	217	265	818	1.010	-	-	107	122
AREA TECNOLOGIA										
INGENIERIA DE EJECUCION EN GEOMENSURA		-	-	-	2	22	-	-	5	19
INGENIERO DE EJECUCION EN GEOMENSURA	8								-	-
TECNICO TOPOGRAFO	6								-	-
INGENIERIA DE EJECUCION EN AGROINDUSTRIA		-	-	-	6	18	-	-	13	23
INGENIERO DE EJECUCION EN AGROINDUSTRIA	8								-	-
INGENIERIA GEOMATICA		50	4	25	22	93	-	-	-	-
LICENCIADO EN CIENCIAS GEOMATICAS	8								-	-
INGENIERO GEOMATICO	10								-	-
INGENIERIA AGROINDUSTRIAL		60	9	21	40	70	-	-	-	-
LICENCIADO EN AGROINDUSTRIAS	8								-	-
INGENIERO AGROINDUSTRIAL	10								-	-
TOTAL AREA TECNOLOGIA		110	13	46	70	203	-	-	18	42
TOTAL SEDE LOS ANGELES		485	305	427	1.109	1.631	-	-	159	230
TOTAL ENTIDAD		4.844	2.607	4.820	11.429	22.607	-	-	1.512	2.529

Area/Carrera Título o Grado	Duración Semestres	VACANTES	MATRICULA 1ER AÑO		MATRICULA TOTAL		EGRESADOS		TITULADOS	
			Sexo Femenino	Ambos Sexos	Sexo Femenino	Ambos Sexos	Sexo Femenino	Ambos Sexos	Sexo Femenino	Ambos Sexos
CASA CENTRAL										
AREA AGROPECUARIA Y CIENCIAS DEL MAR										
MAGISTER EN INGENIERIA AGRICOLA		-	-	3	6	19	-	-	-	-
MAGISTER EN INGENIERIA AGRICOLA M/ MECANIZACION AGRICOLA	4						-	-	-	-
MAGISTER EN ING. AGRICOLA M/ PROCESAMIENTO PRODUCTOS AGRICOLAS	4						-	-	-	-
MAGISTER EN INGENIERIA AGRICOLA M/ RIEGO Y DRENAJE	4						-	-	-	-
MAGISTER EN INGENIERIA AGRICOLA M/ MECANIZACION Y ENERGIA	4						-	-	-	-
MAGISTER EN INGENIERIA AGRICOLA M/ AGROINDUSTRIA Y ESTRUCTURAS RURALES	4						-	-	-	-
MAGISTER EN INGENIERIA AGRICOLA M/ RECURSOS HIDRICOS	4						-	-	2	3
MAGISTER EN INGENIERIA AGRICOLA M/ AGROINDUSTRIAS	4						-	-	-	-
MAGISTER EN CIENCIAS VETERINARIAS		-	2	2	7	10	-	-	2	3
MAGISTER EN CIENCIAS VETERINARIAS M/ HIGIENE Y TECNOLOGIA DE ALIMENTOS	4						-	-		
MAGISTER EN CIENCIAS M/ PESQUERIAS		-	3	7	7	23	-	-		
MAGISTER EN CIENCIAS M/ PESQUERIAS	4						-	-	2	7
MAGISTER EN CIENCIAS FORESTALES		-	4	7	4	12	-	-	-	1
MAGISTER EN CIENCIAS FORESTALES	4						-	-	-	
MAGISTER EN SUELOS M/ NUTRICION VEGETAL		-	-	-	-	-	-	-	-	-
MAGISTER EN SUELOS M/ NUTRICION VEGETAL	4						-	-	-	-
MAGISTER EN CIENCIAS M/ SUELOS O PRODUCCION VEGETAL		-	4	7	4	7	-	-	-	-
MAGISTER EN CIENCIAS M/ SUELOS	4						-	-	-	-
MAGISTER EN CIENCIAS M/ PRODUCCION VEGETAL	4						-	-	-	1
TOTAL AREA AGROPECUARIA Y CIENCIAS DEL MAR		-	13	26	28	71	-	-	6	15
AREA CIENCIAS NATURALES Y MATEMATICAS										
MAGISTER EN BIOQUIMICA CLINICA		-	3	4	10	15	-	-	-	-
MAGISTER EN BIOQUIMICA CLINICA	4						-	-	-	-
MAGISTER EN BIOQUIMICA CLINICA E INMUNOLOGIA	4						-	-	1	2
MAGISTER EN CIENCIAS M/ BIOQUIMICA		-	-	-	-	-	-	-	-	-
MAGISTER EN CIENCIAS M/ BIOQUIMICA	4						-	-	-	-
MAGISTER EN CIENCIAS M/ BOTANICA		-	5	6	16	18	-	-	2	2
MAGISTER EN CIENCIAS M/ BOTANICA	4						-	-		
MAGISTER EN CIENCIAS M/ MATEMATICA		-	-	-	-	-	-	-	-	-
MAGISTER EN CIENCIAS M/ MATEMATICA	4						-	-	-	-
MAGISTER EN CIENCIAS M/ OCEANOGRAFIA		-	4	9	9	20	-	-	-	1
MAGISTER EN CIENCIAS M/ OCEANOGRAFIA	4						-	-	-	
MAGISTER EN CIENCIAS M/ QUIMICA		-	1	3	1	5	-	-	-	-
MAGISTER EN CIENCIAS M/ QUIMICA	4						-	-	-	-
MAGISTER EN CIENCIAS M/ ZOOLOGIA		-	2	6	8	18	-	-	-	1
MAGISTER EN CIENCIAS M/ ZOOLOGIA	4						-	-	-	
MAGISTER EN CIENCIAS M/ FISICA		-	1	6	2	7	-	-	-	-
MAGISTER EN CIENCIAS M/ FISICA	4						-	-	-	-
MAGISTER EN CIENCIAS DE LA COMPUTACION		-	2	6	7	34	-	-	1	4
MAGISTER EN CIENCIAS DE LA COMPUTACION	4						-	-		
MAGISTER EN CIENCIAS M/ SUELOS Y NUTRICION VEGETAL		-	-	-	-	-	-	-	-	-
MAGISTER EN CIENCIAS M/ SUELOS Y NUTRICION VEGETAL	4						-	-	-	-
MAGISTER EN CIENCIAS M/ FISILOGIA		-	4	5	10	16	-	-	1	1
MAGISTER EN CIENCIAS M/ FISILOGIA	4						-	-		

Area/Carrera Título o Grado	Duración Semestres	VACANTES	MATRICULA 1ER AÑO		MATRICULA TOTAL		EGRESADOS		TITULADOS	
			Sexo Femenino	Ambos Sexos	Sexo Femenino	Ambos Sexos	Sexo Femenino	Ambos Sexos	Sexo Femenino	Ambos Sexos
MAGISTER EN CIENCIAS M/ MICROBIOLOGIA MAGISTER EN CIENCIAS M/ MICROBIOLOGIA	4	-	6	7	15	26	-	-	4	5
MAGISTER EN CIENCIAS M/ PRODUCCION VEGETAL MAGISTER EN CIENCIAS M/ PRODUCCION VEGETAL	4	-	-	-	-	-	-	-	-	-
MAGISTER EN BIOQUIMICA Y BIOINFORMATICA MAGISTER EN BIOQUIMICA Y BIOINFORMATICA	4	-	3	6	16	29	-	-	2	2
MAGISTER EN GESTION INTEGRADA: MEDIO AMBIENTE, RIESGOS LABORALES Y RESPONSABILIDAD SOCIAL EMPRESARIAL MAGISTER EN GESTION INTEGRADA: MEDIO AMBIENTE, RIESGOS LABORALES Y RESPONSABILIDAD SOCIAL EMPRESARIAL	4	-	7	17	9	24	-	-	-	7
MAGISTER EN ERGONOMIA MAGISTER EN ERGONOMIA	4	-	3	12	3	12	-	-	4	17
TOTAL AREA CIENCIAS NATURALES Y MATEMATICAS		-	41	87	106	224	-	-	15	42
AREA CIENCIAS SOCIALES										
MAGISTER EN CIENCIAS ECONOMICAS Y ADMINISTRATIVAS MAGISTER EN CIENCIAS ECONOMICAS Y ADMINISTRATIVAS	4	-	-	-	-	-	-	-	1	1
MAGISTER EN ECONOMIA DE RECURSOS NATURALES Y MEDIO AMBIENTE MAGISTER EN ECONOMIA DE RECURSOS NATURALES Y MEDIO AMBIENTE	4	-	4	6	8	22	-	-	3	5
MAGISTER EN TRABAJO SOCIAL Y POLITICAS SOCIALES MAGISTER EN TRABAJO SOCIAL Y POLITICAS SOCIALES	4	-	12	13	33	40	-	-	3	3
MAGISTER EN ADMINISTRACION Y ECONOMIA DE EMPRESAS MAGISTER EN ADMINISTRACION Y ECONOMIA DE EMPRESAS	4	-	-	-	-	-	-	-	-	1
MAGISTER EN ESTADISTICA MAGISTER EN ESTADISTICA	4	-	-	-	-	-	-	-	-	-
MAGISTER EN PSICOLOGIA DE LA SALUD MAGISTER EN PSICOLOGIA DE LA SALUD	4	-	-	-	-	-	-	-	1	3
MAGISTER EN INVESTIGACION Y DESARROLLO SOCIAL MAGISTER EN INVESTIGACION Y DESARROLLO SOCIAL	4	-	-	-	-	-	-	-	-	-
MAGISTER EN PSICOLOGIA MAGISTER EN PSICOLOGIA MAGISTER EN PSICOLOGIA MENCION PSICOLOGIA EDUCATIVA	4 4 4	- - -	12 - -	14 - -	29 - -	40 - -	- - -	- - -	- 2 -	- 4 -
MAGISTER EN ADMINISTRACION DE EMPRESAS MAGISTER EN ADMINISTRACION DE EMPRESAS	4 4	- -	6 -	16 -	18 -	46 -	- -	- -	1 -	2 -
MAGISTER EN ESTADISTICA APLICADA MAGISTER EN ESTADISTICA APLICADA	4 4	- -	7 -	8 -	10 -	17 -	- -	- -	5 -	10 -
MAGISTER EN POLITICA Y GOBIERNO MAGISTER EN POLITICA Y GOBIERNO	4 4	- -	8 -	20 -	25 -	50 -	- -	- -	7 -	10 -
MAGISTER EN DROGODEPENDENCIA MAGISTER EN DROGODEPENDENCIA	4 4	- -	3 -	5 -	4 -	9 -	- -	- -	- -	- -
MAGISTER EN ECONOMIA APLICADA MAGISTER EN ECONOMIA APLICADA	4 4	- -	1 -	4 -	3 -	9 -	- -	- -	- -	- -
MAGISTER EN GESTION INDUSTRIAL MAGISTER EN GESTION INDUSTRIAL	4 4	- -	- -	10 -	- -	18 -	- -	- -	- -	- -
MAGISTER EN INVESTIGACION SOCIAL Y DESARROLLO MAGISTER EN INVESTIGACION SOCIAL Y DESARROLLO	4 4	- -	6 -	18 -	20 -	41 -	- -	- -	6 -	6 -
TOTAL AREA CIENCIAS SOCIALES		-	59	114	150	292	-	-	29	45

NIVEL: MAGISTER

Area/Carrera Título o Grado	Duración Semestres	VACANTES	MATRICULA 1ER AÑO		MATRICULA TOTAL		EGRESADOS		TITULADOS	
			Sexo Femenino	Ambos Sexos	Sexo Femenino	Ambos Sexos	Sexo Femenino	Ambos Sexos	Sexo Femenino	Ambos Sexos
AREA DERECHO										
MAGISTER EN DERECHO		-	9	23	13	39	-	-	-	1
MAGISTER EN DERECHO	4	-	9	23	13	39	-	-	-	1
TOTAL AREA DERECHO		-	9	23	13	39	-	-	-	1
AREA HUMANIDADES										
MAGISTER EN ARTES M/ LITERATURA HISPANICA		-	-	-	-	-	-	-	-	-
MAGISTER EN ARTES M/ LITERATURA HISPANICA	4	-	-	-	-	-	-	-	-	-
MAGISTER EN HISTORIA		-	4	8	14	26	-	-	-	5
MAGISTER EN HISTORIA	4	-	4	8	14	26	-	-	-	5
MAGISTER EN ARTES M/ LINGÜÍSTICA		-	-	-	-	-	-	-	-	-
MAGISTER EN ARTES M/ LINGÜÍSTICA	4	-	-	-	-	-	-	-	-	-
MAGISTER EN FILOSOFIA		-	-	-	-	-	-	-	-	-
MAGISTER EN FILOSOFIA	4	-	-	-	-	-	-	-	-	-
MAGISTER EN FILOSOFIA MORAL		-	2	9	5	20	-	-	1	2
MAGISTER EN FILOSOFIA MORAL	4	-	2	9	5	20	-	-	1	2
MAGISTER EN LINGÜÍSTICA		-	-	-	10	19	-	-	5	8
MAGISTER EN LINGÜÍSTICA	4	-	-	-	10	19	-	-	5	8
MAGISTER EN LITERATURA HISPANICA		-	5	8	15	20	-	-	3	4
MAGISTER EN LITERATURA HISPANICA	4	-	5	8	15	20	-	-	3	4
MAGISTER EN LINGUISTICA APLICADA		-	16	16	27	29	-	-	-	-
MAGISTER EN LINGUISTICA APLICADA	4	-	16	16	27	29	-	-	-	-
TOTAL AREA HUMANIDADES		-	27	41	71	114	-	-	9	19
AREA EDUCACION										
MAGISTER EN ADMINISTRACION EDUCACIONAL		-	-	-	-	-	-	-	-	-
MAGISTER EN ADMINISTRACION EDUCACIONAL	4	-	-	-	-	-	-	-	-	-
MAGISTER EN EDUCACION		-	7	9	37	54	-	-	23	29
MAGISTER EN EDUCACION	4	-	7	9	37	54	-	-	23	29
MAGISTER EN EDUCACION M/ EVALUACION	4	-	-	-	-	-	-	-	-	-
MAGISTER EN EDUCACION M/ CURRICULUM	4	-	-	-	-	-	-	-	-	-
MAGISTER EN EDUCACION M/ ORIENTACION	4	-	-	-	-	-	-	-	-	-
MAGISTER EN ENSEÑANZA DE LAS CIENCIAS		-	-	-	-	-	-	-	-	-
MAGISTER EN ENSEÑANZA DE LAS CIENCIAS M/ BIOLOGIA	4	-	-	-	-	-	-	-	-	-
MAGISTER EN ENSEÑANZA DE LAS CIENCIAS M/ FISICA	4	-	-	-	-	-	-	-	-	-
MAGISTER EN ENSEÑANZA DE LAS CIENCIAS M/ MATEMATICA	4	-	-	-	-	-	-	-	-	-
MAGISTER EN ENSEÑANZA DE LAS CIENCIAS M/ QUIMICA	4	-	-	-	-	-	-	-	-	-
MAGISTER EN GESTION, LIDERAZGO Y POLITICAS EDUCATIVAS		-	7	14	21	31	-	-	6	10
MAGISTER EN GESTION, LIDERAZGO Y POLITICAS EDUCATIVAS	4	-	7	14	21	31	-	-	6	10
MAGISTER EN EDUCACION FISICA		-	2	7	5	12	-	-	9	13
MAGISTER EN EDUCACION FISICA	4	-	2	7	5	12	-	-	9	13
TOTAL AREA EDUCACION		-	16	30	63	97	-	-	38	52
AREA TECNOLOGIA										
MAGISTER EN CIENCIAS DE LA INGENIERIA M/ INGENIERIA ELECTRICA		-	-	6	1	28	-	-	-	4
MAGISTER EN CIENCIAS DE LA INGENIERIA M/ INGENIERIA ELECTRICA	4	-	-	6	1	28	-	-	-	4
MAGISTER EN CIENCIAS DE LA INGENIERIA M/ INGENIERIA MECANICA		-	1	10	2	32	-	-	1	5
MAGISTER EN CIENCIAS DE LA INGENIERIA M/ INGENIERIA MECANICA	4	-	1	10	2	32	-	-	1	5

NIVEL: MAGISTER

Area/Carrera Título o Grado	Duración Semestres	VACANTES	MATRICULA 1ER AÑO		MATRICULA TOTAL		EGRESADOS		TITULADOS	
			Sexo Femenino	Ambos Sexos	Sexo Femenino	Ambos Sexos	Sexo Femenino	Ambos Sexos	Sexo Femenino	Ambos Sexos
MAGISTER EN CIENCIAS DE LA INGENIERIA M/ INGENIERIA QUIMICA		-	3	9	8	28				
MAGISTER EN CIENCIAS DE LA INGENIERIA M/ INGENIERIA QUIMICA	4	-					-	-	-	1
MAGISTER EN CIENCIAS DE LA INGENIERIA M/ INGENIERIA METALURGICA		-	-	2	-	4				
MAGISTER EN CIENCIAS DE LA INGENIERIA M/ INGENIERIA METALURGICA	4	-					-	-	-	1
MAGISTER EN INGENIERIA INDUSTRIAL		-	5	17	13	67				
MAGISTER EN INGENIERIA INDUSTRIAL	4	-					-	-	1	16
MAGISTER EN INGENIERIA DE PRODUCCION		-	-	-	-	-				
MAGISTER EN INGENIERIA DE PRODUCCION	4	-					-	-	-	5
MAGISTER EN MINERALOGIA APLICADA		-	1	4	10	14				
MAGISTER EN MINERALOGIA APLICADA	4	-					-	-	1	2
MAGISTER EN CIENCIAS DE LA INGENIERIA M/ INGENIERIA CIVIL		-	1	8	4	14				
MAGISTER EN CIENCIAS DE LA INGENIERIA M/ INGENIERIA CIVIL	4	-					-	-	-	-
TOTAL AREA TECNOLOGIA		-	11	56	38	187	-	-	3	34
AREA SALUD										
MAGISTER EN CIENCIAS FARMACEUTICAS		-	1	2	6	12				
MAGISTER EN CIENCIAS FARMACEUTICAS	4	-					-	-	1	2
MAGISTER EN SALUD FAMILIAR		-	-	-	-	-				
MAGISTER EN SALUD FAMILIAR	4	-					-	-	-	-
MAGISTER EN ENFERMERIA		-	8	9	23	32				
MAGISTER EN ENFERMERIA M/ ENFERMERIA MEDICO QUIRURGICA	4	-					-	-	-	-
MAGISTER EN ENFERMERIA M/ ENFERMERIA EN SALUD COMUNITARIA	4	-					-	-	-	-
MAGISTER EN ENFERMERIA	4	-					-	-	2	2
MAGISTER EN SALUD REPRODUCTIVA		-	-	-	21	24				
MAGISTER EN SALUD REPRODUCTIVA	4	-					-	-	6	7
MAGISTER EN EDUCACION MEDICA PARA LAS CIENCIAS DE LA SALUD		-	13	19	30	45				
MAGISTER EN EDUCACION MEDICA PARA LAS CIENCIAS DE LA SALUD	4	-					-	-	-	-
TOTAL AREA SALUD		-	22	30	80	113	-	-	9	11
TOTAL CASA CENTRAL		-	198	407	549	1.137	-	-	109	219
TOTAL ENTIDAD		-	198	407	549	1.137	-	-	109	219

NIVEL: DOCTORADO

Area/Carrera Título o Grado	Duración Semestres	VACANTES	MATRICULA 1ER AÑO		MATRICULA TOTAL		EGRESADOS		TITULADOS	
			Sexo Femenino	Ambos Sexos	Sexo Femenino	Ambos Sexos	Sexo Femenino	Ambos Sexos	Sexo Femenino	Ambos Sexos
CASA CENTRAL										
AREA AGROPECUARIA Y CIENCIAS DEL MAR										
DOCTORADO EN INGENIERIA AGRICOLA		-	-	2	1	8	-	-	-	-
DOCTOR EN INGENIERIA AGRICOLA M/ RIEGO Y DRENAJE	6									
DOCTOR EN INGENIERIA AGRICOLA M/ RECURSOS HIDRICOS EN LA AGRICULTURA	6									2
DOCTORADO EN CIENCIAS FORESTALES		-	7	10	21	40	-	-	1	2
DOCTOR EN CIENCIAS FORESTALES	6									
DOCTORADO EN CIENCIAS AGROPECUARIAS		-	2	4	11	17	-	-	1	1
DOCTOR EN CIENCIAS AGROPECUARIAS	6									
TOTAL AREA AGROPECUARIA Y CIENCIAS DEL MAR		-	9	16	33	65	-	-	2	5
AREA CIENCIAS NATURALES Y MATEMATICAS										
DOCTORADO EN CIENCIAS AMBIENTALES		-	3	6	12	22	-	-	1	5
DOCTOR EN CIENCIAS AMBIENTALES	6									
DOCTOR EN CIENCIAS AMBIENTALES M/ CALIDAD DEL AGUA Y CONSERVACION DE SISTEMAS ACUATICOS CONTINENTALES	6									1
DOCTORADO EN CIENCIAS M/ BOTANICA		-	-	-	-	-	-	-	-	-
DOCTOR EN CIENCIAS M/ BOTANICA	6									
DOCTORADO EN CIENCIAS BIOLOGICAS		-	-	-	-	-	-	-	-	-
DOCTOR EN CIENCIAS BIOLOGICAS	6									
DOCTORADO EN OCEANOGRAFIA		-	3	5	12	32	-	-	1	5
DOCTOR EN OCEANOGRAFIA	6									
DOCTORADO EN CIENCIAS M/ QUIMICA		-	2	10	11	32	-	-	3	4
DOCTOR EN CIENCIAS M/ QUIMICA	6									
DOCTORADO EN CIENCIAS APLICADAS M/ INGENIERIA MATEMATICA		-	1	5	4	18	-	-	-	-
DOCTOR EN CIENCIAS APLICADAS M/ INGENIERIA MATEMATICA	6									
DOCTORADO EN CIENCIAS FISICAS		-	2	5	11	37	-	-	1	4
DOCTOR EN CIENCIAS FISICAS	6									
DOCTORADO EN RECURSOS HIDRICOS		-	-	-	-	-	-	-	-	-
DOCTOR EN RECURSOS HIDRICOS	6									
DOCTORADO EN CIENCIAS Y TECNOLOGIA ANALITICA		-	2	2	5	7	-	-	1	1
DOCTOR EN CIENCIAS Y TECNOLOGIA ANALITICA	6									
DOCTORADO EN CIENCIAS BIOLOGICAS AREA BIOLOGIA CELULAR Y MOLECULAR		-	6	11	37	64	-	-	9	10
DOCTOR EN CIENCIAS BIOLOGICAS AREA BIOLOGIA CELULAR Y MOLECULAR	6									
DOCTORADO EN CIENCIAS BIOLOGICAS AREA BOTANICA		-	5	7	16	27	-	-	1	3
DOCTOR EN CIENCIAS BIOLOGICAS AREA BOTANICA	6									
DOCTORADO EN SISTEMATICA Y BIODIVERSIDAD		-	1	4	3	8	-	-	-	-
DOCTOR EN SISTEMATICA Y BIODIVERSIDAD	6									
TOTAL AREA CIENCIAS NATURALES Y MATEMATICAS		-	25	55	111	247	-	-	18	33
AREA HUMANIDADES										
DOCTORADO EN LINGÜISTICA		-	1	2	15	28	-	-	4	4
DOCTOR EN LINGÜISTICA	6									
DOCTORADO EN LITERATURA LATINOAMERICANA		-	6	8	17	33	-	-	1	4
DOCTOR EN LITERATURA LATINOAMERICANA	6									
TOTAL AREA HUMANIDADES		-	7	10	32	61	-	-	5	8

NIVEL: DOCTORADO

Area/Carrera Título o Grado	Duración Semestres	VACANTES	MATRICULA 1ER AÑO		MATRICULA TOTAL		EGRESADOS		TITULADOS	
			Sexo Femenino	Ambos Sexos	Sexo Femenino	Ambos Sexos	Sexo Femenino	Ambos Sexos	Sexo Femenino	Ambos Sexos
AREA EDUCACION										
DOCTORADO EN EDUCACION		-	-	-	3	7	-	-	2	4
DOCTOR EN EDUCACION	6	-	-	-	3	7	-	-	2	4
TOTAL AREA EDUCACION		-	-	-	3	7	-	-	2	4
AREA TECNOLOGIA										
DOCTORADO EN CIENCIAS DE LA INGENIERIA M/ INGENIERIA QUIMICA		-	-	2	4	14	-	-	1	2
DOCTOR EN CIENCIAS DE LA INGENIERIA M/ INGENIERIA QUIMICA	6	-	-	2	4	14	-	-	1	2
DOCTORADO EN CIENCIAS DE LA INGENIERIA M/ METALURGICA		-	1	1	5	11	-	-	-	-
DOCTOR EN CIENCIAS DE LA INGENIERIA M/ INGENIERIA METALURGICA	6	-	1	1	5	11	-	-	-	-
DOCTORADO EN CIENCIAS DE LA INGENIERIA M/ MECANICA		-	-	-	-	-	-	-	-	-
DOCTOR EN CIENCIAS DE LA INGENIERIA M/ MECANICA	6	-	-	-	-	-	-	-	-	-
DOCTORADO EN CIENCIAS DE LA INGENIERIA M/ INGENIERIA ELECTRICA		-	-	4	1	23	-	-	-	5
DOCTOR EN CIENCIAS DE LA INGENIERIA M/ INGENIERIA ELECTRICA	6	-	-	4	1	23	-	-	-	5
DOCTORADO EN CIENCIAS DE LA INGENIERIA M/ INGENIERIA DE MATERIALES		-	2	4	2	5	-	-	-	-
DOCTOR EN CIENCIAS DE LA INGENIERIA M/ INGENIERIA DE MATERIALES	-	-	2	4	2	5	-	-	-	-
TOTAL AREA TECNOLOGIA		-	3	11	12	53	-	-	1	7
AREA SALUD										
DOCTORADO EN ENFERMERIA		-	-	-	-	-	-	-	3	3
DOCTOR EN ENFERMERIA	6	-	-	-	-	-	-	-	3	3
TOTAL AREA SALUD		-	-	-	-	-	-	-	3	3
TOTAL CASA CENTRAL		-	44	92	191	433	-	-	31	60
TOTAL ENTIDAD		-	44	92	191	433	-	-	31	60

NIVEL: POSTITULO

Area/Carrera Título o Grado	Duración Semestres	VACANTES	MATRICULA 1ER AÑO		MATRICULA TOTAL		EGRESADOS		TITULADOS	
			Sexo Femenino	Ambos Sexos	Sexo Femenino	Ambos Sexos	Sexo Femenino	Ambos Sexos	Sexo Femenino	Ambos Sexos
CASA CENTRAL										
AREA CIENCIAS NATURALES Y MATEMATICAS										
DIPLOMADO EN ENSEÑANZA EXPERIMENTAL DE LA MATEMATICA DIPLOMADO EN ENSEÑANZA EXPERIMENTAL DE LA MATEMATICA	2	-	-	-	-	-	-	-	-	-
DIPLOMADO EN BIOSEGURIDAD DIPLOMADO EN BIOSEGURIDAD	2	-	-	-	-	-	-	-	-	-
DIPLOMADO EN INGENIERIA AMBIENTAL DIPLOMADO EN INGENIERIA AMBIENTAL	2	-	-	-	-	-	-	-	-	-
DIPLOMADO EN ESTADISTICA APLICADA DIPLOMADO EN ESTADISTICA APLICADA	2	-	-	-	-	-	-	-	-	-
TOTAL AREA CIENCIAS NATURALES Y MATEMATICAS		-	-	-	-	-	-	-	-	-
AREA CIENCIAS SOCIALES										
DIPLOMADO EN ADMINISTRACION DIPLOMADO EN ADMINISTRACION	2	-	-	-	-	-	-	-	-	-
DIPLOMADO EN EVALUACION DE PROYECTOS DIPLOMADO EN EVALUACION DE PROYECTOS	2	-	6	14	6	14	-	-	5	13
DIPLOMADO EN ESTUDIOS DE LA MUJER DIPLOMADO EN ESTUDIOS DE LA MUJER	2	-	-	-	-	-	-	-	-	-
DIPLOMADO EN GESTION EN SERVICIO SOCIAL, II VERSION DIPLOMADO EN GESTION EN SERVICIO SOCIAL, II VERSION	2	-	-	-	-	-	-	-	-	-
DIPLOMADO EN GESTION DE RECURSOS HUMANOS DIPLOMADO EN GESTION DE RECURSOS HUMANOS	2	-	9	13	9	13	-	-	4	10
DIPLOMADO EN GESTION DE ADMINISTRACION EN SALUD DIPLOMADO EN GESTION DE ADMINISTRACION EN SALUD	2	-	-	-	-	-	-	-	-	-
POSTITULO EN MEDIACION FAMILIAR ESPECIALISTA EN MEDIACION FAMILIAR	2	-	-	-	-	-	-	-	-	-
DIPLOMADO EN ESTUDIOS LATINOAMERICANOS DIPLOMADO EN ESTUDIOS LATINOAMERICANOS	2	-	-	-	-	-	-	-	-	-
DIPLOMADO EN GESTION DE SISTEMAS DE SALUD DIPLOMADO EN GESTION DE SISTEMAS DE SALUD	2	-	-	-	-	-	-	-	-	-
DIPLOMADO EN GESTION DE COMERCIO INTERNACIONAL DIPLOMADO EN GESTION DE COMERCIO INTERNACIONAL	2	-	-	-	-	-	-	-	-	-
DIPLOMADO EN GERENCIA SOCIAL Y RECURSOS HUMANOS DIPLOMADO EN GERENCIA SOCIAL Y RECURSOS HUMANOS	2	-	-	-	-	-	-	-	-	-
DIPLOMADO EN CIENCIAS SOCIALES DIPLOMADO EN CIENCIAS SOCIALES	2	-	-	-	-	-	-	-	-	-
DIPLOMADO EN DESARROLLO REGIONAL Y GESTION DE ZONAS COSTERAS DIPLOMADO EN DESARROLLO REGIONAL Y GESTION DE ZONAS COSTERAS	2	-	-	-	-	-	-	-	-	-
DIPLOMADO EN COMUNICACION DE LA GESTION PUBLICA DIPLOMADO EN COMUNICACION DE LA GESTION PUBLICA	2	-	-	-	-	-	-	-	-	-
DIPLOMADO EN CIENCIAS SOCIALES M/ GESTION DE LA CAPACITACION DIPLOMADO EN CIENCIAS SOCIALES M/ GESTION DE LA CAPACITACION	2	-	-	-	-	-	-	-	-	-
DIPLOMADO EN JUVENTUD Y CO-CONSTRUCCION DE POLITICAS LOCALES 2DIPLOMADO EN JUVENTUD Y CO-CONSTRUCCION DE POLITICAS LOCALES	2	-	-	-	-	-	-	-	-	-

NIVEL: POSTITULO

Area/Carrera Título o Grado	Duración Semestres	VACANTES	MATRICULA 1ER AÑO		MATRICULA TOTAL		EGRESADOS		TITULADOS	
			Sexo Femenino	Ambos Sexos	Sexo Femenino	Ambos Sexos	Sexo Femenino	Ambos Sexos	Sexo Femenino	Ambos Sexos
DIPLOMADO EN GESTION EMPRESARIAL FARMACEUTICA		-	-	-	-	-	-	-	-	-
DIPLOMADO EN GESTION EMPRESARIAL FARMACEUTICA	2	-	-	-	-	-	-	-	-	-
DIPLOMADO EN ASISTENCIA GERENCIAL		-	13	13	13	13	-	-	-	-
DIPLOMADO EN ASISTENCIA GERENCIAL	2	-	-	-	-	-	-	-	-	-
DIPLOMADO EN FINANZAS		-	4	7	4	7	-	-	-	-
DIPLOMADO EN FINANZAS	2	-	-	-	-	-	-	-	-	-
DIPLOMADO EN GESTION DE EMPRESAS		-	7	9	7	9	-	-	-	-
DIPLOMADO EN GESTION DE EMPRESAS	2	-	-	-	-	-	-	-	-	-
DIPLOMADO EN GESTION TRIBUTARIA		-	10	15	10	15	-	-	-	-
DIPLOMADO EN GESTION TRIBUTARIA	2	-	-	-	-	-	-	-	-	-
DIPLOMADO EN MARKETING		-	-	-	-	-	-	-	-	-
DIPLOMADO EN MARKETING	2	-	-	-	-	-	-	-	-	-
DIPLOMADO EN ADMINISTRACION DE EMPRESAS		-	-	-	-	-	-	-	1	7
DIPLOMADO EN ADMINISTRACION DE EMPRESAS	2	-	-	-	-	-	-	-	-	-
DIPLOMADO EN RESPONSABILIDAD SOCIAL		-	-	-	-	-	-	-	-	-
DIPLOMADO EN RESPONSABILIDAD SOCIAL	2	-	-	-	-	-	-	-	-	-
CONSEJERIA FAMILIAR EN SALUD		-	-	-	-	-	-	-	-	-
CONSEJERIA FAMILIAR EN SALUD	2	-	-	-	-	-	-	-	-	-
INTERVENCION PSICOTERAPEUTICA EN NIÑOS Y ADOLESCENTES		-	-	-	-	-	-	-	-	-
INTERVENCION PSICOTERAPEUTICA EN NIÑOS Y ADOLESCENTES	2	-	-	-	-	-	-	-	-	-
INTERVENCION CLINICA EN DEFICIT ATENCIONAL		-	-	-	-	-	-	-	-	-
INTERVENCION CLINICA EN DEFICIT ATENCIONAL	2	-	-	-	-	-	-	-	-	-
PSICODIAGNOSTICO AVANZADO EN CLINICA INFANTO JUVENIL		-	-	-	-	-	-	-	-	-
PSICODIAGNOSTICO AVANZADO EN CLINICA INFANTO JUVENIL	2	-	-	-	-	-	-	-	-	-
DIPLOMADO EN GESTION DE LA INNOVACION TECNOLOGICA		-	-	-	-	-	-	-	-	-
DIPLOMADO EN GESTION DE LA INNOVACION TECNOLOGICA	2	-	-	-	-	-	-	-	-	-
DIPLOMADO EN IFRS*		-	5	7	5	7	-	-	-	-
DIPLOMADO EN IFRS	1	-	-	-	-	-	-	-	-	-
DIPLOMADO EN INGLES & MARKETING BUSINESS		-	7	8	7	8	-	-	-	-
DIPLOMADO EN INGLES & MARKETING BUSINESS	1	-	-	-	-	-	-	-	-	-
DIPLOMADO EN VENTAS Y MARKETING		-	4	7	4	7	-	-	-	-
DIPLOMADO EN VENTAS Y MARKETING	1	-	-	-	-	-	-	-	-	-
TOTAL AREA CIENCIAS SOCIALES		-	65	93	65	93	-	-	10	30
AREA DERECHO										
DIPLOMADO EN LA ACCION CONSTITUCIONAL DE PROTECCION		-	-	-	-	-	-	-	-	-
DIPLOMADO EN LA ACCION CONSTITUCIONAL DE PROTECCION	2	-	-	-	-	-	-	-	-	-
DIPLOMADO EN NUEVO PROCEDIMIENTO LABORAL		-	-	-	-	-	-	-	-	-
DIPLOMADO EN NUEVO PROCEDIMIENTO LABORAL	1	-	-	-	-	-	-	-	-	-
LA RESPONSABILIDAD CIVIL		-	-	-	-	-	-	-	-	-
LA RESPONSABILIDAD CIVIL	2	-	-	-	-	-	-	-	-	-
LA RESPONSABILIDAD DEL FUNCIONARIO PUBLICO		-	-	-	-	-	-	-	-	-
LA RESPONSABILIDAD DEL FUNCIONARIO PUBLICO	2	-	-	-	-	-	-	-	-	-
REGIMEN DE SUBCONTRATACIONES Y SUMINISTRO DE TRABAJADORES		-	-	-	-	-	-	-	-	-
REGIMEN DE SUBCONTRATACIONES Y SUMINISTRO DE TRABAJADORES	2	-	-	-	-	-	-	-	-	-
TOTAL AREA DERECHO		-	-	-	-	-	-	-	-	-

NIVEL: POSTITULO

Area/Carrera Título o Grado	Duración Semestres	VACANTES	MATRICULA 1ER AÑO		MATRICULA TOTAL		EGRESADOS		TITULADOS	
			Sexo Femenino	Ambos Sexos	Sexo Femenino	Ambos Sexos	Sexo Femenino	Ambos Sexos	Sexo Femenino	Ambos Sexos
AREA HUMANIDADES										
POSTITULO EN LENGUA Y CULTURA ITALIANA		-	-	-	8	11	-	-	-	-
POSTITULO EN LENGUA Y CULTURA ITALIANA	4	-	-	-	-	-	-	-	-	-
TOTAL AREA HUMANIDADES		-	-	-	8	11	-	-	-	-
AREA EDUCACION										
CONSEJERO EDUCACIONAL Y VOCACIONAL		-	-	-	-	-	-	-	-	-
CONSEJERO EDUCACIONAL Y VOCACIONAL	5	-	-	-	-	-	-	-	-	-
DIPLOMADO INTERDISCIPLINARIO EN INTERVENCION FAMILIAR		-	-	-	-	-	-	-	8	9
DIPLOMADO INTERDISCIPLINARIO EN INTERVENCION FAMILIAR	2	-	-	-	-	-	-	-	-	-
ESPECIALISTA EN COMPUTACION EDUCACIONAL		-	-	-	-	-	-	-	2	2
ESPECIALISTA EN COMPUTACION EDUCACIONAL	4	-	-	-	-	-	-	-	-	-
ESPECIALISTA EN ADMINISTRACION Y PLANIFICACION EDUCACIONAL		-	-	-	-	-	-	-	-	-
ESPECIALISTA EN ADMINISTRACION Y PLANIFICACION EDUCACIONAL	4	-	-	-	-	-	-	-	-	-
ESPECIALISTA EN EDUCACION DIFERENCIAL		-	-	-	-	-	-	-	-	-
ESPECIALISTA EN EDUCACION DIFERENCIAL	4	-	-	-	-	-	-	-	-	-
ESPECIALISTA EN EDUCACION DIFERENCIAL M/TRASTORNOS DEL APRENDIZAJE	4	-	-	-	-	-	-	-	-	-
ESPECIALISTA EN EDUCACION DIFERENCIAL M/ DEFICIENCIA MENTAL	4	-	-	-	-	-	-	-	-	-
ESPECIALIZACION EN INGLES PARA EDUCACION PARVULARIA Y EDUCACION BASICA		-	-	-	-	-	-	-	-	-
ESPECIALISTA EN INGLES PARA EDUCACION PARVULARIA Y EDUCACION BASICA	2	-	-	-	-	-	-	-	-	-
PROG. ESP. DE TITULACION EN EDUCACION BASICA PARA EDUC. PARVULOS		-	-	-	-	-	-	-	-	-
PROFESOR DE EDUCACION GENERAL BASICA	4	-	-	-	-	-	-	-	-	-
PROG. ESP. DE TITULACION EN EDUCACION BASICA PARA PROF. EDUCACION MEDIA		-	-	-	-	-	-	-	-	-
PROFESOR DE EDUCACION GENERAL BASICA	4	-	-	-	-	-	-	-	-	-
ESPECIALIZACION EN INGLES PARA PROF. DE OTROS IDIOMAS EXTRANJEROS		-	-	-	-	-	-	-	-	-
ESPECIALIZACION EN INGLES PARA PROF. DE OTROS IDIOMAS EXTRANJEROS	2	-	-	-	-	-	-	-	-	-
PROGRAMA DE FORMACION DE PROFESORES DE EDUCACION TECNOLOGICA		-	-	-	-	-	-	-	5	6
PROFESOR DE EDUCACION TECNOLOGICA	4	-	-	-	-	-	-	-	-	-
PROFESOR DE EDUCACION TECNOLOGICA Y ALIMENTACION	4	-	-	-	-	-	-	-	-	-
PROFESOR DE EDUCACION TECNOLOGICA Y VESTUARIO Y CONFECCION TEXTIL	4	-	-	-	-	-	-	-	1	1
PROFESOR DE EDUCACION TECNOLOGICA E INFORMATICA	4	-	-	-	-	-	-	-	1	1
PROFESOR DE EDUCACION TECNOLOGICA Y CONSTRUCCION	4	-	-	-	-	-	-	-	-	-
PROFESOR DE EDUCACION TECNOLOGICA Y ELECTRONICA	4	-	-	-	-	-	-	-	-	-
PROFESOR DE EDUC. TECNOLOGICA Y PROCESAMIENTO Y PRODUCCION DE LA MADERA	4	-	-	-	-	-	-	-	-	-
PROFESOR DE EDUCACION TECNOLOGICA Y DISEÑO INDUSTRIAL	4	-	-	-	-	-	-	-	1	1
PROFESOR DE EDUCACION TECNOLOGICA Y FORESTAL	4	-	-	-	-	-	-	-	2	3
PROG. DE FORMACION PEDAGOGICA PARA LICENCIADOS, GRADUADOS Y TITULADOS		-	-	-	-	-	-	-	-	-
PROFESOR DE EDUCACION ARTISTICA Y ARTES VISUALES	4	-	-	-	-	-	-	-	-	-
PT. EN EDUCACION DIFERENCIAL M/ TRASTORNOS DEL LENGUAJE Y LA COMUNICACION		-	-	-	-	-	-	-	-	-
PT. EN EDUCACION DIFERENCIAL M/ TRASTORNOS DEL LENGUAJE Y LA COMUNICACION	4	-	-	-	-	-	-	-	-	-
PT. EN EDUCACION DIFERENCIAL M/ TRASTORNOS ESPECIFICOS DEL APRENDIZAJE		-	-	-	-	-	-	-	-	-
PT. EN EDUCACION DIFERENCIAL M/ TRASTORNOS ESPECIFICOS DEL APRENDIZAJE	4	-	-	-	-	-	-	-	-	-
PT. EN EDUCACION DIFERENCIAL M/ DEFICIENCIA MENTAL		-	-	-	-	-	-	-	-	-
PT. EN EDUCACION DIFERENCIAL M/ DEFICIENCIA MENTAL	2	-	-	-	-	-	-	-	-	-
ESPECIALISTA EN GESTION Y LIDERAZGO EDUCATIVO		-	-	-	-	-	-	-	-	-
ESPECIALISTA EN GESTION Y LIDERAZGO EDUCATIVO	2	-	-	-	-	-	-	-	-	-
ESPECIALISTA EN INFORMATICA EDUCATIVA		-	-	-	-	-	-	-	-	-
ESPECIALISTA EN INFORMATICA EDUCATIVA	3	-	-	-	-	-	-	-	-	-

NIVEL: POSTITULO

Area/Carrera Título o Grado	Duración Semestres	VACANTES	MATRICULA 1ER AÑO		MATRICULA TOTAL		EGRESADOS		TITULADOS	
			Sexo Femenino	Ambos Sexos	Sexo Femenino	Ambos Sexos	Sexo Femenino	Ambos Sexos	Sexo Femenino	Ambos Sexos
ESPECIALISTA EN INGLES		-	-	-	-	-	-	-	-	-
ESPECIALISTA EN INGLES	3	-	-	-	-	-	-	-	-	-
PSICOPEDAGOGIA PARA LA INTEGRACION DE PERSONAS CON NECESIDADES EDUCATIVAS ESPECIALES		-	-	-	-	-	-	-	-	-
PSICOPEDAGOGIA PARA LA INTEGRACION DE PERSONAS CON NECESIDADES EDUCATIVAS ESPECIALES	4	-	-	-	-	-	-	-	-	-
PROGRAMA ESPECIAL DE TITULACION EN EDUCACION DIFERENCIAL		-	-	-	-	-	-	-	-	-
PROFESOR DE EDUCACION DIFERENCIAL	4	-	-	-	-	-	-	-	-	-
ESPECIALISTA EN EDUC. MATEMATICA PARA SEGUNDO CICLO DE EDUC. BASICA		-	-	-	-	-	-	-	-	-
ESPECIALISTA EN EDUC. MATEMATICA PARA SEGUNDO CICLO DE EDUC. BASICA	2	-	-	-	-	-	-	-	-	-
ESPECIALISTA EN ESTUDIO Y COMPRESION DE LA NATURALEZA PARA SEGUNDO CICLO DE EDUC. BASICA		-	-	-	-	-	-	-	-	-
ESPECIALISTA EN ESTUDIO Y COMPRESION DE LA NATURALEZA PARA SEGUNDO CICLO DE EDUC. BASICA	3	-	-	-	-	-	-	-	-	-
ESPECIALISTA EN ESTUDIO Y COMPRESION DE LA SOCIEDAD PARA SEGUNDO CICLO DE EDUC. BASICA		-	-	-	-	-	-	-	-	-
ESPECIALISTA EN ESTUDIO Y COMPRESION DE LA SOCIEDAD PARA SEGUNDO CICLO DE EDUC. BASICA	3	-	-	-	-	-	-	-	-	-
ESPECIALISTA EN LENGUAJE Y COMUNICACION PARA SEGUNDO CICLO DE EDUC. BASICA		-	-	-	-	-	-	-	-	-
ESPECIALISTA EN LENGUAJE Y COMUNICACION PARA SEGUNDO CICLO DE EDUC. BASICA	3	-	-	-	-	-	-	-	-	-
POSTITULO DE MENCION EN EDUCACION MATEMATICA PARA PROFESORES DE SEGUNDO CICLO DE ENS. BASICA		-	-	-	26	34	-	-	-	-
POSTITULO DE MENCION EN EDUCACION MATEMATICA PARA PROFESORES DE SEGUNDO CICLO DE ENS. BASICA	3	-	-	-	-	-	-	-	-	-
POSTITULO DE MENCION EN ESTUDIO Y COMPRESION DE LA NATURALEZA PARA PROFESORES DE SEGUNDO CICLO DE ENS. BASICA		-	-	-	28	33	-	-	-	-
POSTITULO DE MENCION EN ESTUDIO Y COMPRESION DE LA NATURALEZA PARA PROFESORES DE SEGUNDO CICLO DE ENS. BASICA	3	-	-	-	-	-	-	-	-	-
POSTITULO DE MENCION EN ESTUDIO Y COMPRESION DE LA SOCIEDAD PARA PROFESORES DE SEGUNDO CICLO DE ENS. BASICA		-	-	-	28	35	-	-	-	-
POSTITULO DE MENCION EN ESTUDIO Y COMPRESION DE LA SOCIEDAD PARA PROFESORES DE SEGUNDO CICLO DE ENS. BASICA	3	-	-	-	-	-	-	-	-	-
POSTITULO DE MENCION EN LENGUAJE Y COMUNICACION PARA PROFESORES DE SEGUNDO CICLO DE ENS. BASICA		-	-	-	32	35	-	-	-	-
POSTITULO DE MENCION EN LENGUAJE Y COMUNICACION PARA PROFESORES DE SEGUNDO CICLO DE ENS. BASICA	3	-	-	-	-	-	-	-	-	-
POSTITULO DE MENCION EN PRIMER CICLO BASICO PARA PROFESORES DE EDUC. BASICA		-	-	-	35	35	-	-	-	-
POSTITULO DE MENCION EN PRIMER CICLO BASICO PARA PROFESORES DE EDUC. BASICA	3	-	-	-	-	-	-	-	-	-
POSTITULO EN PEDAGOGIA PARA DOCENTES DE LA FORMACION DIFERENCIADA DE LA EDUCACION MEDIA TECNOCO PROFESIONAL		-	-	-	6	25	-	-	-	-
POSTITULO EN PEDAGOGIA PARA DOCENTES DE LA FORMACION DIFERENCIADA DE LA EDUCACION MEDIA TECNOCO PROFESIONAL	3	-	-	-	-	-	-	-	-	-
POSTITULO MENCION EN DIFICULTADES DE APRENDIZAJE		-	-	-	37	37	-	-	-	-
POSTITULO MENCION EN DIFICULTADES DE APRENDIZAJE	2	-	-	-	-	-	-	-	-	-
POSTITULO MENCION TRASTORNOS ESPECIFICOS DEL LENGUAJE		-	-	-	35	35	-	-	-	-
POSTITULO MENCION TRASTORNOS ESPECIFICOS DEL LENGUAJE	2	-	-	-	-	-	-	-	-	-

NIVEL: POSTITULO

Area/Carrera Título o Grado	Duración Semestres	VACANTES	MATRICULA 1ER AÑO		MATRICULA TOTAL		EGRESADOS		TITULADOS	
			Sexo Femenino	Ambos Sexos	Sexo Femenino	Ambos Sexos	Sexo Femenino	Ambos Sexos	Sexo Femenino	Ambos Sexos
DIPLOMADO PARA EDUCADORES EN EMPRENDIMIENTO DIPLOMADO PARA EDUCADORES EN EMPRENDIMIENTO	2	-	-	-	-	-	-	-	-	-
POSTITULO EN CONSEJERIA EDUCACIONAL, VOCACIONAL Y LABORAL POSTITULO EN CONSEJERIA EDUCACIONAL, VOCACIONAL Y LABORAL	3	-	11	16	11	16	-	-	-	-
POSTITULO EN DISCAPACIDAD INTELECTUAL POSTITULO EN DISCAPACIDAD INTELECTUAL	2	-	21	22	21	22	-	-	-	-
TOTAL AREA EDUCACION		-	32	38	259	307	-	-	20	23
AREA TECNOLOGIA										
DIPLOMADO EN INGENIERIA INDUSTRIAL DIPLOMADO EN INGENIERIA INDUSTRIAL	2	-	-	-	-	-	-	-	-	-
DIPLOMADO EN ANALISIS Y GESTION DEL MEDIO AMBIENTE DIPLOMADO EN ANALISIS Y GESTION MEDIO AMBIENTAL	2	-	-	-	-	-	-	-	2	6
DIPLOMADO EN GESTION DE CALIDAD M/ PRODUCTIVIDAD DIPLOMADO EN GESTION DE CALIDAD PARA PRODUCTIVIDAD	2	-	-	-	-	-	-	-	-	-
DIPLOMADO EN INFORMATICA DIPLOMADO EN INFORMATICA	2	-	-	-	-	-	-	-	-	-
DIPLOMADO EN INGENIERIA AMBIENTAL DIPLOMADO EN INGENIERIA AMBIENTAL	2	-	-	-	-	-	-	-	7	15
DIPLOMADO EN PROCESAMIENTO DE METALES DIPLOMADO EN PROCESAMIENTO DE METALES	2	-	-	-	-	-	-	-	-	-
DIPLOMADO EN ANALISIS Y GESTION DEL AMBIENTE DIPLOMADO EN ANALISIS Y GESTION DEL AMBIENTE	2	-	-	-	-	-	-	-	-	-
DIPLOMADO EN INGENIERIA M/ INGENIERIA DE MATERIALES DIPLOMADO EN INGENIERIA M/ INGENIERIA DE MATERIALES	2	-	-	-	-	-	-	-	-	-
DIPLOMADO EN INGENIERIA M/ GESTION INTEGRADA DE MEDIO AMBIENTE, PREVENCION DE RIESGOS LABORALES Y RESPONSABILIDAD SOCIAL DIPLOMADO EN INGENIERIA M/ GESTION INTEGRADA DE MEDIO AMBIENTE, PREVENCION DE RIESGOS LABORALES Y RESPONSABILIDAD SOCIAL	2	-	-	-	-	-	-	-	-	-
TOTAL AREA TECNOLOGIA		-	-	-	-	-	-	-	9	21
AREA SALUD										
ESPECIALISTA EN ENFERMERIA M/ CUIDADOS INTENSIVOS MEDICO QUIRURGICOS ESP. EN ENFERMERIA M/ CUIDADOS INTENSIVOS MEDICO QUIRURGICOS	2	-	-	-	-	-	-	-	-	-
ESPECIALISTA EN ODONTOLOGIA M/ ODONTOPEDIATRIA ESPECIALISTA EN ODONTOLOGIA M/ ODONTOPEDIATRIA	6	-	4	6	4	6	-	-	7	7
ESPECIALISTA EN ODONTOLOGIA M/ ORTODONCIA ESPECIALISTA EN ODONTOLOGIA M/ ORTODONCIA	6	-	-	-	1	6	-	-	-	-
MEDICO ESPECIALISTA EN CIRUGIA INFANTIL MEDICO ESPECIALISTA EN CIRUGIA INFANTIL	2	-	-	-	-	-	-	-	-	-
MEDICO ESPECIALISTA EN RADIOLOGIA MEDICO ESPECIALISTA EN RADIOLOGIA	2	-	-	-	-	-	-	-	-	-
MEDICO ESPECIALISTA EN PEDIATRIA MEDICO ESPECIALISTA EN PEDIATRIA	6	-	5	7	23	25	-	-	3	3
MEDICO ESPECIALISTA EN OTORRINOLARINGOLOGIA MEDICO ESPECIALISTA EN OTORRINOLARINGOLOGIA	6	-	-	2	-	3	-	-	-	1
MEDICO ESPECIALISTA EN ANESTESIOLOGIA MEDICO ESPECIALISTA EN ANESTESIOLOGIA	6	-	-	5	4	11	-	-	1	2

Vacantes y Matrículas; Egresados y Titulados por Carrera o Programa según Área del Conocimiento y Nivel de Estudio, Desagregadas por Género

Area/Carrera Titulo o Grado	Duración Semestres	VACANTES	MATRICULA 1ER AÑO		MATRICULA TOTAL		EGRESADOS		TITULADOS	
			Sexo Femenino	Ambos Sexos	Sexo Femenino	Ambos Sexos	Sexo Femenino	Ambos Sexos	Sexo Femenino	Ambos Sexos
MEDICO ESPECIALISTA EN CIRUGIA GENERAL		-	1	6	2	19				
MEDICO ESPECIALISTA EN CIRUGIA GENERAL	6	-					-	-	1	3
MEDICO ESPECIALISTA EN MEDICINA INTERNA		-	6	12	19	34				
MEDICO ESPECIALISTA EN MEDICINA INTERNA	6	-					-	-	4	8
MEDICO ESPECIALISTA EN OFTALMOLOGIA		-	1	3	4	8				
MEDICO ESPECIALISTA EN OFTALMOLOGIA	6	-					-	-	-	3
MEDICO ESPECIALISTA EN PSIQUIATRIA		-	2	4	7	15				
MEDICO ESPECIALISTA EN PSIQUIATRIA	6	-					-	-	1	2
MATRONA ESPECIALISTA EN PERINATOLOGIA		-	1	1	6	6				
MATRONA ESPECIALISTA EN PERINATOLOGIA	2	-					-	-	1	1
MEDICO ESPECIALISTA EN OBSTETRICIA Y GINECOLOGIA		-	2	7	6	16				
MEDICO ESPECIALISTA EN OBSTETRICIA Y GINECOLOGIA	6	-					-	-	1	3
MEDICO ESPECIALISTA EN ORTOPEDIA Y CIRUGIA INFANTIL		-	1	1	1	2				
MEDICO ESPECIALISTA EN ORTOPEDIA Y CIRUGIA INFANTIL	2	-					-	-	-	-
MEDICO ESPECIALISTA EN TRAUMATOLOGIA Y ORTOPEDIA		-	-	4	-	11				
MEDICO ESPECIALISTA EN TRAUMATOLOGIA Y ORTOPEDIA	6	-					-	-	1	5
MEDICO ESPECIALISTA EN UROLOGIA		-	-	1	-	3				
MEDICO ESPECIALISTA EN UROLOGIA	6	-					-	-	-	1
ESPECIALISTA EN ODONTOLOGIA M/ ENDODONCIA		-	8	9	8	9				
ESPECIALISTA EN ODONTOLOGIA M/ ENDODONCIA	6	-					-	-	3	4
MEDICO ESPECIALISTA EN ANATOMIA PATOLOGICA		-	1	2	2	3				
MEDICO ESPECIALISTA EN ANATOMIA PATOLOGICA	6	-					-	-	-	-
MEDICO ESPECIALISTA EN MEDICINA FAMILIAR		-	4	7	23	38				
MEDICO ESPECIALISTA EN MEDICINA FAMILIAR	6	-					-	-	1	2
MATRONA ESPECIALISTA EN GINECOLOGIA		-	-	-	-	-				
MATRONA ESPECIALISTA EN GINECOLOGIA	2	-					-	-	1	1
ESPECIALISTA EN ODONTOLOGIA M/ CIRUGIA BUCAL Y MAXILO FACIAL		-	-	-	1	4				
ESPECIALISTA EN ODONTOLOGIA M/ CIRUGIA BUCAL Y MAXILO FACIAL	6	-					-	-	-	-
DIPLOMADO EN GERIATRIA Y GERONTOLOGIA		-	-	-	-	-				
DIPLOMADO EN GERIATRIA Y GERONTOLOGIA	2	-					-	-	-	-
ESPECIALISTA EN ENFERMERIA M/ NEONATOLOGIA		-	-	-	1	1				
ESPECIALISTA EN ENFERMERIA M/ NEONATOLOGIA	2	-					-	-	-	-
ESPECIALISTA EN ENFERMERIA M/ OFTALMOLOGIA		-	-	-	-	-				
ESPECIALISTA EN ENFERMERIA M/ OFTALMOLOGIA	2	-					-	-	-	-
ESPECIALISTA EN ENFERMERIA M/ PEDIATRIA		-	-	-	-	-				
ESPECIALISTA EN ENFERMERIA M/ PEDIATRIA	2	-					-	-	-	-
ESPECIALISTA EN ENFERMERIA M/ GERIATRIA		-	-	-	-	-				
ESPECIALISTA EN ENFERMERIA M/ GERIATRIA	2	-					-	-	-	-
ENFERMERA ESPECIALISTA M/ DIALISIS Y TRASPLANTE RENAL		-	-	-	-	-				
ENFERMERA ESPECIALISTA M/ DIALISIS Y TRASPLANTE RENAL	2	-					-	-	1	1
DIPLOMADO EN ATENCION PRIMARIA Y SALUD FAMILIAR		-	-	-	-	-				
DIPLOMADO EN ATENCION PRIMARIA Y SALUD FAMILIAR	2	-					-	-	55	64
DIPLOMADO EN SALUD FAMILIAR		-	-	-	-	-				
DIPLOMADO EN SALUD FAMILIAR	2	-					-	-	-	-
DIPLOMADO EN ERGONOMIA		-	-	-	-	-				
DIPLOMADO EN ERGONOMIA	2	-					-	-	6	17

Vacantes y Matrículas; Egresados y Titulados por Carrera o Programa según Área del Conocimiento y Nivel de Estudio, Desagregadas por Género

Area/Carrera Titulo o Grado	Duración Semestres	VACANTES	MATRICULA 1ER AÑO		MATRICULA TOTAL		EGRESADOS		TITULADOS	
			Sexo Femenino	Ambos Sexos	Sexo Femenino	Ambos Sexos	Sexo Femenino	Ambos Sexos	Sexo Femenino	Ambos Sexos
DIPLOMADO EN PSICOTERAPIA GESTALTICA INTEGRATIVA		-	-	-	-	-	-	-	-	-
DIPLOMADO EN PSICOTERAPIA GESTALTICA INTEGRATIVA	2	-	-	-	-	-	-	-	-	-
ESPECIALISTA EN REHABILITACION ORAL M/ PROTESIS		-	1	1	3	4	-	-	1	3
ESPECIALISTA EN REHABILITACION ORAL M/ PROTESIS	6	-	-	-	-	-	-	-	-	-
MEDICO ESPECIALISTA EN CIRUGIA VASCULAR		-	-	-	-	1	-	-	-	1
MEDICO ESPECIALISTA EN CIRUGIA VASCULAR	6	-	-	-	-	-	-	-	-	-
DIPLOMADO EN DROGODEPENDENCIAS		-	-	-	-	-	-	-	-	-
DIPLOMADO EN DROGODEPENDENCIAS	2	-	-	-	-	-	-	-	-	-
ESPECIALISTA EN ODONTOLOGIA M/ REHABILITACION ORAL AVANZADA		-	-	-	-	-	-	-	-	-
ESPECIALISTA EN ODONTOLOGIA M/ REHABILITACION ORAL AVANZADA	2	-	-	-	-	-	-	-	-	-
DIPLOMADO EN MICROBIOLOGIA MEDICA		-	-	-	-	-	-	-	-	-
DIPLOMADO EN MICROBIOLOGIA MEDICA	2	-	-	-	-	-	-	-	-	-
ESPECIALISTA EN ODONTOLOGIA M/ PATOLOGIA BUCAL		-	-	-	-	-	-	-	-	-
ESPECIALISTA EN ODONTOLOGIA M/ PATOLOGIA BUCAL	6	-	-	-	-	-	-	-	-	-
ESPECIALISTA EN ODONTOLOGIA M/ PROTESIS MAXILO FACIAL Y PROTESIS OCULAR		-	-	-	-	-	-	-	-	-
ESPECIALISTA EN ODONTOLOGIA M/ PROTESIS MAXILO FACIAL Y PROTESIS OCULAR	6	-	-	-	-	-	-	-	-	-
TECNICAS CONTEMPORANEAS EN LA CLINICA DE ODONTOPEDIATRIA		-	-	-	-	-	-	-	-	-
TECNICAS CONTEMPORANEAS EN LA CLINICA DE ODONTOPEDIATRIA	2	-	-	-	-	-	-	-	-	-
TRATAMIENTO DE LA ENFERMEDAD PERIODONTAL, CIRUGIA MUCOGINGIVAL Y ESTETICAS		-	-	-	-	-	-	-	-	-
TRATAMIENTO DE LA ENFERMEDAD PERIODONTAL, CIRUGIA MUCOGINGIVAL Y ESTETICAS	2	-	-	-	-	-	-	-	-	-
ESPECIALISTA EN ODONTOLOGIA M/ CIRUGIA BUCAL Y TRAUMATOLOGIA MAXILO FACIAL		-	-	-	-	-	-	-	-	-
ESPECIALISTA EN ODONTOLOGIA M/ CIRUGIA BUCAL Y TRAUMATOLOGIA MAXILO FACIAL	6	-	-	-	-	-	-	-	-	-
ESPECIALISTA EN ENFERMERIA M/ ENFERMERIA EN SALUD INFANTIL		-	-	-	-	-	-	-	-	-
ESPECIALISTA EN ENFERMERIA M/ ENFERMERIA EN SALUD INFANTIL	2	-	-	-	-	-	-	-	-	-
MEDICO ESPECIALISTA EN IMAGENOLOGIA DIAGNOSTICA Y TERAPEUTICA		-	-	2	1	9	-	-	-	1
MEDICO ESPECIALISTA EN IMAGENOLOGIA DIAGNOSTICA Y TERAPEUTICA	6	-	-	-	-	-	-	-	-	-
ESPECIALISTA EN ODONTOLOGIA M/ CONCEPTOS ENDODONTICOS MODERNOS I		-	-	-	-	-	-	-	-	-
ESPECIALISTA EN ODONTOLOGIA M/ CONCEPTOS ENDODONTICOS MODERNOS I	6	-	-	-	-	-	-	-	-	-
ESPECIALISTA EN ODONTOLOGIA M/ PERIODONCIA E IMPLANTOLOGIA ORAL		-	-	-	7	9	-	-	-	-
ESPECIALISTA EN ODONTOLOGIA M/ PERIODONCIA E IMPLANTOLOGIA ORAL	6	-	-	-	-	-	-	-	-	-
ESP.EN ODONTOLOGIA M/ OCLUSION, PARAFUNCION Y TRASTORNOS TEMPOROMANDIBULARES		-	-	-	-	-	-	-	-	-
ESP.EN ODONTOLOGIA M/ OCLUSION, PARAFUNCION Y TRASTORNOS TEMPOROMANDIBULARES	6	-	-	-	-	-	-	-	-	-
ESPECIALISTA EN ODONTOLOGIA M/ PROTESIS FIJA		-	-	-	-	-	-	-	-	-
ESPECIALISTA EN ODONTOLOGIA M/ PROTESIS FIJA	6	-	-	-	-	-	-	-	-	-
ESP.EN ODONTOLOGIA M/ REHABILITACION ORAL PROTESICA SOBRE IMPLANTES: SOBREDENTADURAS, UNITARIOS Y MINIIMPLANTES		-	-	-	-	-	-	-	-	-
ESP.EN ODONTOLOGIA M/ REHABILITACION ORAL PROTESICA SOBRE IMPLANTES: SOBREDENTADURAS, UNITARIOS Y MINIIMPLANTES	6	-	-	-	-	-	-	-	-	-
ESPECIALISTA EN ODONTOLOGIA M/ SALUD FAMILIAR PARA LA ODONTOLOGIA		-	-	-	-	-	-	-	-	-
ESPECIALISTA EN ODONTOLOGIA M/ SALUD FAMILIAR PARA LA ODONTOLOGIA	6	-	-	-	-	-	-	-	-	-

NIVEL: POSTITULO

Area/Carrera Título o Grado	Duración Semestres	VACANTES	MATRICULA 1ER AÑO		MATRICULA TOTAL		EGRESADOS		TITULADOS	
			Sexo Femenino	Ambos Sexos	Sexo Femenino	Ambos Sexos	Sexo Femenino	Ambos Sexos	Sexo Femenino	Ambos Sexos
ESP.EN ODONTOLOGIA M/ TECNICAS CONTEMPORANEAS EN LA CLINICA DE ODONTOPEDIATRIA		-	-	-	-	-	-	-	-	-
ESP.EN ODONTOLOGIA M/ TECNICAS CONTEMPORANEAS EN LA CLINICA DE ODONTOPEDIATRIA	6									
MEDICO ESPECIALISTA EN NEONATOLOGIA MEDICO ESPECIALISTA EN NEONATOLOGIA	6	-	-	-	-	-	-	-	1	1
ENFERMERA ESPECIALISTA M/ ENFERMERIA EN CUIDADOS INTENSIVOS DEL ADULTO ENFERMERA ESPECIALISTA M/ ENFERMERIA EN CUIDADOS INTENSIVOS DEL ADULTO	2	-	-	-	-	-	-	-	1	1
ESPECIALISTA EN ODONTOLOGIA M/ REHABILITACION ORAL AVANZADA E IMPLANTOLOGIA		-	3	6	3	6				
ESPECIALISTA EN ODONTOLOGIA M/ REHABILITACION ORAL AVANZADA E IMPLANTOLOGIA	6								1	1
DIPLOMADO EN SALUD PRIMAL DIPLOMADO EN SALUD PRIMAL	2	-	-	-	-	-	-	-	-	-
DIPLOMADO EN CIRUGIA ENDOSCOPICA DIPLOMADO EN CIRUGIA ENDOSCOPICA	2	-	-	-	-	-	-	-	2	4
DIPLOMADO EN GERIATRIA CLINICA Y GERONTOLOGIA DIPLOMADO EN GERIATRIA CLINICA Y GERONTOLOGIA	2	-	-	-	-	-	-	-	-	1
DIPLOMADO EN IMPLANTOLOGIA QUIRURGICA PROTESICA DIPLOMADO EN IMPLANTOLOGIA QUIRURGICA PROTESICA	2	-	-	-	-	-	-	-	-	-
DIPLOMADO EN ODONTOLOGIA ESTETICA DIPLOMADO EN ODONTOLOGIA ESTETICA	2	-	-	-	-	-	-	-	-	-
DIPLOMADO EN GESTION DE REDES DEL PROGRAMA FEDRA** DIPLOMADO EN GESTION DE REDES DEL PROGRAMA FEDRA	2	-	1	4	1	4	-	-	1	4
TOTAL AREA SALUD		-	41	90	127	253	-	-	94	145
TOTAL CASA CENTRAL		-	138	221	459	664	-	-	133	219

IFR*: Normas Internacionales de Información Financiera

FEDRA**: Formación de Equipos Directivos de las Redes Asistenciales

NIVEL: POSTITULO

Area/Carrera Título o Grado	Duración Semestres	VACANTES	MATRICULA 1ER AÑO		MATRICULA TOTAL		EGRESADOS		TITULADOS	
			Sexo Femenino	Ambos Sexos	Sexo Femenino	Ambos Sexos	Sexo Femenino	Ambos Sexos	Sexo Femenino	Ambos Sexos
SEDE CHILLAN										
AREA AGROPECUARIA Y CIENCIAS DEL MAR										
DIPLOMADO EN MEDICINA VETERINARIA DE PEQUEÑOS ANIMALES DIPLOMADO EN MEDICINA VETERINARIA DE PEQUEÑOS ANIMALES	2	-	-	-	-	-	-	-	1	4
TOTAL AREA AGROPECUARIA Y CIENCIAS DEL MAR		-	-	-	-	-	-	-	1	4
AREA EDUCACION										
DIPLOMADO EN ASISTENCIA TECNICA EN EDUCACION RURAL DIPLOMADO EN ASISTENCIA TECNICA EN EDUCACION RURAL	2	-	11	21	11	21	-	-	11	21
TOTAL AREA EDUCACION		-	11	21	11	21	-	-	11	21
TOTAL SEDE CHILLAN		-	11	21	11	21	-	-	12	25
SEDE LOS ANGELES										
AREA EDUCACION										
ESPECIALISTA EN EDUCACION AMBIENTAL ESPECIALISTA EN EDUCACION AMBIENTAL	2	-	-	-	-	-	-	-	-	-
ESPECIALISTA EN EDUCACION DIFERENCIAL ESPECIALISTA EN EDUCACION DIFERENCIAL	2	-	-	-	-	-	-	-	-	-
ESPECIALISTA EN EDUCACION DIFERENCIAL M/ DEFICIENCIA MENTAL	4	-	-	-	-	-	-	-	-	-
ESPECIALISTA EN COMPUTACION EDUCACIONAL ESPECIALISTA EN COMPUTACION EDUCACIONAL	2	-	-	-	-	-	-	-	-	1
PROGRAMA ESP. DE TITULACION EN EDUCACION BASICA PARA EDUC. DE PARVULOS PROFESOR DE EDUCACION GENERAL BASICA	4	-	-	-	-	-	-	-	-	-
PT. EN INTEGRACION M/ DEF. MENTAL - TRASTORNOS DE LA AUDICION Y LENGUAJE ESPECIALISTA EN INTEGRACION M/ DEFICIENCIA MENTAL	4	-	-	-	-	-	-	-	-	-
ESPECIALISTA EN INTEGRACION M/ TRASTORNOS DE LA AUDICION Y LENGUAJE	4	-	-	-	-	-	-	-	-	-
PT. EN INTEGRACION M/ TRASTORNOS DE LA AUDICION Y LENGUAJE ESPECIALISTA EN INTEGRACION M/ TRASTORNOS DE LA AUDICION Y LENGUAJE	4	-	-	-	-	-	-	-	-	-
ESPECIALISTA EN MATEMATICAS CON ELEMENTOS DE COMPUTACION ESPECIALISTA EN MATEMATICAS CON ELEMENTOS DE COMPUTACION	2	-	-	-	-	-	-	-	-	-
TOTAL AREA EDUCACION		-	-	-	-	-	-	-	-	1
AREA TECNOLOGIA										
PROGRAMA ESP. DE TITULACION EN INGENIERIA DE EJECUCION EN GEOMENSURA INGENIERO DE EJECUCION EN GEOMENSURA	4	-	-	-	-	-	-	-	-	-
PROGRAMA ESP. DE TITULACION EN INGENIERIA DE EJECUCION FORESTAL INGENIERO DE EJECUCION FORESTAL	4	-	-	-	-	-	-	-	-	-
TOTAL AREA TECNOLOGIA		-	-	-	-	-	-	-	-	-
TOTAL SEDE LOS ANGELES		-	-	-	-	-	-	-	-	1
TOTAL ENTIDAD		-	149	242	470	685	-	-	145	245

PERSONAL ACADEMICO (Número de Personas)	DOCTORADO	MAGISTER	TITULADOS	OTROS	TOTAL
JORNADA COMPLETA	499	269	167	16	951
1/2 JORNADA	33	71	298	4	406
JORNADA HORAS	10	32	158	0	200
TOTAL	542	372	623	20	1.557
Nº JORNADAS COMPLETAS EQUIVALENTES (Nº J.C.E. = Nº HORAS/44)	521	319	387	19	1.246

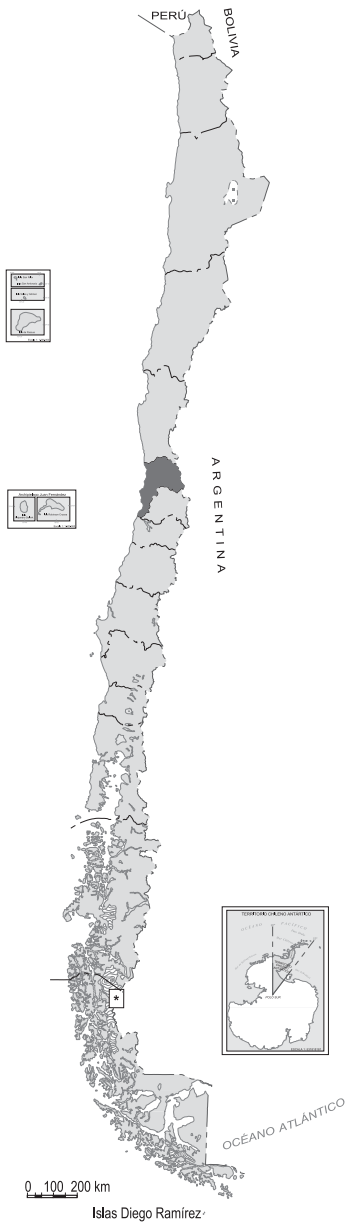
PERSONAL NO ACADEMICO (Número de Personas)	CON TITULO PROFESIONAL	SIN TITULO PROFESIONAL	PERSONAL DE SERVICIO	TOTAL
	466	711	622	1.799

(Valores en Miles de Pesos de cada Año)

	AÑO 2007	AÑO 2008	AÑO 2009
INGRESOS	90.244.840	101.011.030	105.240.270
1. INGRESOS DE OPERACION	40.551.970	45.290.870	47.506.600
1.1 Venta de bienes y servicios	19.990.520	24.028.750	25.000.930
1.2 Renta de Inversiones	138.660	248.440	69.890
1.3 Aranceles de Matrícula	20.422.790	21.013.680	22.435.780
2. VENTAS DE ACTIVOS	3.000.000	0	0
2.1 Activos Físicos	3.000.000	0	0
2.2 Activos Financieros	0	0	0
3. TRANSFERENCIAS	119.500	45.590	59.850
3.1 Del sector Privado	119.500	45.590	59.850
3.2 De Organismos del Sector Público	0	0	0
4. ENDEUDAMIENTO	3.060.070	6.749.000	8.609.830
4.1 Interno	3.060.070	6.749.000	8.609.830
4.2 Externo	0	0	0
4.3 Proveedores	0	0	0
5. FINANCIAMIENTO FISCAL	23.579.390	28.417.090	31.488.370
5.1 Aporte Fiscal Directo	9.177.200	9.814.570	10.807.700
5.2 Aporte Fiscal Indirecto	1.478.480	1.521.220	1.519.190
5.3 Pagares Universitarios T.G.R.	0	0	0
5.4 Recuperación Préstamos por Crédito Fiscal	0	0	0
5.5 Otros Aportes	12.923.710	17.081.300	19.161.480
6. RECUPERACION OTROS PRESTAMOS	5.900.360	6.566.170	6.971.450
6.1 Préstamos Inciso 3º, Art. 70, Ley 18.591	5.147.520	5.851.930	6.088.800
6.2 Otros Préstamos	752.840	714.240	882.650
7. OTROS INGRESOS	14.033.550	13.942.310	10.604.170
7.1 Leyes Especiales	11.644.000	11.644.000	8.500.000
7.2 Otros Ingresos	2.389.550	2.298.310	2.104.170
8. SALDO INICIAL DE CAJA	0	0	0

(Valores en Miles de Pesos de cada Año)

	AÑO 2007	AÑO 2008	AÑO 2009
GASTOS	90.244.840	101.011.030	105.240.270
A. DE OPERACION	69.322.130	80.426.640	89.971.560
1. GASTOS EN PERSONAL	46.299.660	52.422.260	57.517.630
1.1 Directivos	0	0	0
1.2 Académicos	0	0	0
1.3 No Académicos	0	0	0
1.4 Honorarios	0	0	0
1.5 Viáticos	0	0	0
1.6 Horas Extraordinarias	0	0	0
1.7 Jornales	0	0	0
1.8 Aportes Patronales	0	0	0
2. COMPRA DE BIENES Y SERVICIOS	21.753.730	26.553.980	30.829.940
3. TRANSFERENCIAS	1.268.740	1.450.400	1.623.990
3.1 Corporaciones de Televisión	0	0	0
3.2 Becas Estudiantiles	0	0	0
3.3 Fondos Centrales Investigación	0	0	0
3.4 Fondos Centrales de Extensión	0	0	0
3.5 Otras Transferencias	1.268.740	1.450.400	1.623.990
B. DE INVERSION	13.631.170	11.646.680	11.575.980
4. INVERSION REAL	11.501.620	9.597.640	9.731.810
5. INVERSION FINANCIERA	2.129.550	2.049.040	1.844.170
5.1 Préstamos Estudiantiles	0	0	0
Inciso 3º, Art. 70, Ley 18.591	0	0	0
Otros Préstamos	2.129.550	2.049.040	1.844.170
5.2 Compra de Títulos y Valores	0	0	0
C. DE AMORTIZACION	7.291.540	8.937.710	3.692.730
6. SERVICIO DE DEUDA	7.291.540	8.937.710	3.692.730
6.1 Interna	7.291.540	8.937.710	3.692.730
6.2 Externa	0	0	0
6.3 Proveedores	0	0	0
7. COMPROMISOS PENDIENTES	0	0	0
D. OTROS	0	0	0
8. OTROS	0	0	0
9. SALDO FINAL DE CAJA	0	0	0



PONTIFICIA UNIVERSIDAD
CATÓLICA
DE VALPARAÍSO

PONTIFICIA UNIVERSIDAD CATÓLICA DE VALPARAÍSO
V REGIÓN DE VALPARAÍSO

AVENIDA BRASIL 2950 · VALPARAISO, CHILE
TELEFONO: (32) 227 3000
Sitio WEB: <http://www.pucv.cl>

Pontificia Universidad Católica de Valparaíso

Creada el 25 de Marzo de 1928

Información General 2009	TOTAL ALUMNOS				N° DE CARRERAS Y PROGRAMAS CON MATRICULA			
	Pregrado	Magíster	Doctorado	Postítulo	Pregrado	Magíster	Doctorado	Postítulo
TOTAL ENTIDAD	13.317	863	213	346	57	33	10	19

Vacantes y Matrículas; Egresados y Titulados por Carrera o Programa según Área del Conocimiento y Nivel de Estudio, Desagregadas por Género

Área/Carrera Título o Grado	Duración Semestres	VACANTES	MATRICULA 1ER AÑO		MATRICULA TOTAL		EGRESADOS		TITULADOS	
			Sexo Femenino	Ambos Sexos	Sexo Femenino	Ambos Sexos	Sexo Femenino	Ambos Sexos	Sexo Femenino	Ambos Sexos
AREA AGROPECUARIA Y CIENCIAS DEL MAR										
AGRONOMIA		100	42	103	251	566	-	-	43	83
INGENIERO AGRONOMO	10									
LICENCIADO EN AGRONOMIA	10									
INGENIERIA PESQUERA		20	7	19	22	63	-	-	4	9
INGENIERO PESQUERO	10									
LICENCIADO EN CIENCIA PESQUERA	10									
OCEANOGRAFIA		20	12	17	42	73	-	-	-	3
OCEANOGRAFO	10									
LICENCIADO EN OCEANOGRAFIA	10									
INGENIERIA EN ACUICULTURA		35	20	38	59	141	-	-	-	-
INGENIERO EN ACUICULTURA	10									
LICENCIADO EN CIENCIA PESQUERA	10									
TOTAL AREA AGROPECUARIA Y CIENCIAS DEL MAR		175	81	177	374	843	-	-	47	95
AREA ARTE Y ARQUITECTURA										
ARQUITECTURA		65	37	64	172	362	-	-	8	27
ARQUITECTO	12									
LICENCIADO EN ARQUITECTURA	12									
DISEÑO (PLAN COMUN)		45	38	55	38	56	-	-	-	-
DISEÑO (PLAN COMUN)	2									
DISEÑO GRAFICO		-	-	-	50	72	-	-	13	16
DISEÑADOR M/ GRAFICO	9									
LICENCIADO EN DISEÑO GRAFICO	9									
DISEÑO INDUSTRIAL		-	-	-	62	97	-	-	8	14
DISEÑADOR M/ INDUSTRIAL	9									
LICENCIADO EN DISEÑO DE OBJETOS	9									
INTERPRETE MUSICAL M/INSTRUMENTO PRINCIPAL		-	-	-	6	23	-	-	-	-
LICENCIADO EN CIENCIAS Y ARTES MUSICALES	8									
INTERPRETE MUSICAL M/ INSTRUMENTO PRINCIPAL	10									3
MUSICA, LICENCIATURA Y PEDAGOGIA		30	13	34	48	159	-	-	6	18
PROFESOR DE MUSICA	9									
LICENCIADO EN EDUCACION	9									
BACHILLERATO EN ARTE		-	-	-	-	-	-	-	11	17
BACHILLER EN ARTE	4									
LICENCIATURA EN ARTE		20	14	19	66	89	-	-	23	35
LICENCIADO EN ARTE	8									
TOTAL AREA ARTE Y ARQUITECTURA		160	102	172	442	858	-	-	69	130
AREA CIENCIAS NATURALES Y MATEMATICAS										
BIOQUIMICA		45	26	52	165	278	-	-	-	-
LICENCIADO EN BIOQUIMICA	8									
BIOQUIMICO	10								14	21
FISICA, LICENCIATURA Y PEDAGOGIA		25	10	28	47	125	-	-	1	3
PROFESOR DE FISICA	9									
LICENCIADO EN EDUCACION	9									

NIVEL: PREGRADO

Area/Carrera Título o Grado	Duración Semestres	VACANTES	MATRICULA 1ER AÑO		MATRICULA TOTAL		EGRESADOS		TITULADOS	
			Sexo Femenino	Ambos Sexos	Sexo Femenino	Ambos Sexos	Sexo Femenino	Ambos Sexos	Sexo Femenino	Ambos Sexos
MATEMATICA, LICENCIATURA Y PEDAGOGIA		55	45	66	142	278				
PROFESOR DE MATEMATICAS	9						-	-	16	31
LICENCIADO EN EDUCACION	9						-	-	-	-
LICENCIADO EN MATEMATICAS	8						-	-	-	-
QUIMICA INDUSTRIAL		25	17	30	66	144				
QUIMICO INDUSTRIAL	9						-	-	7	12
LICENCIADO EN QUIMICA	9						-	-	-	-
BIOLOGO		30	14	39	77	161				
BIOLOGO	9						-	-	16	23
LICENCIADO EN BIOLOGIA	9						-	-	-	-
BACHILLERATO EN CIENCIAS		40	18	35	49	92				
BACHILLER EN CIENCIAS	4						-	-	5	10
BIOLOGIA Y CIENCIAS NATURALES		35	34	43	147	195				
PROFESOR BIOLOGIA Y CIENCIAS NATURALES	9						-	-	9	11
LICENCIADO EN EDUCACION	9						-	-	-	-
QUIMICA Y CIENCIAS NATURALES		20	19	30	80	119				
PROFESOR QUIMICA Y CIENCIAS NATURALES	9						-	-	9	17
LICENCIADO EN EDUCACION	9						-	-	-	-
LICENCIATURA EN FISICA(1)		-	-	-	4	31				
LICENCIADO EN FISICA	8						-	-	-	-
TOTAL AREA CIENCIAS NATURALES Y MATEMATICAS		275	183	323	777	1.423	-	-	77	128
AREA CIENCIAS SOCIALES										
CONTADOR AUDITOR		75	43	76	218	381				
CONTADOR AUDITOR	10						-	-	17	30
LICENCIADO EN COMERCIO Y CIENCIAS ECONOMICAS M/ FINANZAS	10						-	-	-	-
GEOGRAFIA		35	17	44	78	181				
LICENCIADO EN GEOGRAFIA	8						-	-	-	-
GEOGRAFO	10						-	-	13	27
INGENIERIA COMERCIAL		95	49	99	263	515				
LICENCIADO EN CIENCIAS EN LA ADMINISTRACION DE EMPRESAS	10						-	-	-	-
INGENIERO COMERCIAL	10						-	-	28	65
PSICOLOGIA		50	32	52	176	293				
LICENCIADO EN PSICOLOGIA	10						-	-	-	-
PSICOLOGO	10						-	-	33	44
PERIODISMO		40	30	43	151	239				
LICENCIADO EN COMUNICACION SOCIAL	9						-	-	-	-
PERIODISTA	9						-	-	16	23
ESTADISTICA		25	14	32	53	109				
ESTADISTICO	8						-	-	5	8
LICENCIADO EN CIENCIA ESTADISTICA	8						-	-	-	-
TRABAJO SOCIAL		45	37	48	227	262				
TRABAJADOR SOCIAL	10						-	-	30	33
LICENCIADO EN TRABAJO SOCIAL	10						-	-	-	-
TOTAL AREA CIENCIAS SOCIALES		365	222	394	1.166	1.980	-	-	142	230
AREA DERECHO										
DERECHO		150	82	147	342	647				
LICENCIADO EN CIENCIAS JURIDICAS	10						-	-	23	44
TOTAL AREA DERECHO		150	82	147	342	647	-	-	23	44

NIVEL: PREGRADO

Area/Carrera Título o Grado	Duración Semestres	VACANTES	MATRICULA 1ER AÑO		MATRICULA TOTAL		EGRESADOS		TITULADOS	
			Sexo Femenino	Ambos Sexos	Sexo Femenino	Ambos Sexos	Sexo Femenino	Ambos Sexos	Sexo Femenino	Ambos Sexos
AREA HUMANIDADES										
CIENCIAS RELIGIOSAS, LICENCIATURA Y PEDAGOGIA		5	3	6	65	110	-	-	-	-
BACHILLER EN CIENCIAS RELIGIOSAS	4						-	-	-	-
LICENCIADO EN CIENCIAS RELIGIOSAS	9						-	-	-	-
PROFESOR DE RELIGION	9						-	-	2	8
FILOSOFIA, LICENCIATURA Y PEDAGOGIA		30	20	37	52	126	-	-	-	-
LICENCIADO EN EDUCACION	9						-	-	-	-
PROFESOR DE FILOSOFIA	9						-	-	3	7
INGLES, LICENCIATURA Y PEDAGOGIA		50	42	56	205	286	-	-	-	-
LICENCIADO EN EDUCACION	9						-	-	-	-
PROFESOR DE INGLES	9						-	-	23	34
INTERPRETACION-TRADUCCION INGLES-ESPAÑOL		50	39	53	179	260	-	-	-	-
INTERPRETE INGLES-ESPAÑOL	9						-	-	7	11
TRADUCTOR INGLES-ESPAÑOL	9						-	-	6	9
BACHILLER EN LENGUA INGLESA	4						-	-	-	-
CASTELLANO Y COMUNICACION		50	37	52	216	310	-	-	-	-
PROFESOR CASTELLANO Y COMUNICACION	9						-	-	19	28
LICENCIADO EN EDUCACION	9						-	-	-	-
HISTORIA, GEOGRAFIA Y CIENCIAS SOCIALES		55	37	63	179	346	-	-	-	-
PROFESOR HISTORIA, GEOGRAFIA Y CIENCIAS SOCIALES	10						-	-	18	32
LICENCIADO EN EDUCACION	10						-	-	-	-
LICENCIADO EN HISTORIA CON MENCION EN CIENCIA POLITICA	8						-	-	-	-
TOTAL AREA HUMANIDADES		240	178	267	896	1.438	-	-	78	129
AREA EDUCACION										
EDUCACION GENERAL BASICA		50	48	52	205	246	-	-	-	-
PROFESOR EDUCACION GENERAL BASICA M/ MATEMATICAS Y CIENCIAS NATURALES	9						-	-	14	17
PROFESOR EDUCACION GENERAL BASICA M/ CASTELLANO Y CIENCIAS SOCIALES	9						-	-	29	35
LICENCIADO EN EDUCACION	9						-	-	-	-
EDUCACION DIFERENCIAL M/TRASTORNOS DEL APRENDIZAJE ESPECIFICO		50	55	61	259	281	-	-	-	-
PROFESOR EDUCACION DIFERENCIAL M/ TRASTORNOS DEL APRENDIZAJE ESPECIFICO	9						-	-	23	24
LICENCIADO EN EDUCACION	9						-	-	-	-
PROFESOR EDUCACION DIFERENCIAL M/RETARDO MENTAL	9						-	-	28	29
EDUCACION PARVULARIA		40	42	42	176	177	-	-	-	-
EDUCADOR DE PARVULOS	8						-	-	38	39
LICENCIADO EN EDUCACION	8						-	-	-	-
EDUCACION FISICA		55	23	60	141	365	-	-	-	-
PROFESOR DE EDUCACION FISICA	9						-	-	30	58
LICENCIADO EN EDUCACION	9						-	-	-	-
TOTAL AREA EDUCACION		195	168	215	781	1.069	-	-	162	202
AREA TECNOLOGIA										
INGENIERIA CIVIL BIOQUIMICA		60	39	64	161	272	-	-	-	-
INGENIERO CIVIL BIOQUIMICO	12						-	-	20	31
LICENCIADO EN CIENCIAS DE LA INGENIERIA	10						-	-	-	-
INGENIERIA CIVIL INDUSTRIAL		140	56	147	243	682	-	-	-	-
INGENIERO CIVIL INDUSTRIAL	12						-	-	31	88
LICENCIADO EN CIENCIAS DE LA INGENIERIA	10						-	-	-	-
INGENIERIA CIVIL MECANICA		65	6	67	18	265	-	-	-	-
INGENIERO CIVIL MECANICO	12						-	-	2	18
LICENCIADO EN CIENCIAS DE LA INGENIERIA	10						-	-	-	-
INGENIERIA DE EJECUCION EN INFORMATICA		85	13	90	50	327	-	-	-	-
INGENIERO DE EJECUCION EN INFORMATICA	8						-	-	13	63

NIVEL: PREGRADO

Area/Carrera Título o Grado	Duración Semestres	VACANTES	MATRICULA 1ER AÑO		MATRICULA TOTAL		EGRESADOS		TITULADOS	
			Sexo Femenino	Ambos Sexos	Sexo Femenino	Ambos Sexos	Sexo Femenino	Ambos Sexos	Sexo Femenino	Ambos Sexos
INGENIERIA CIVIL ELECTRICA		40	2	44	15	203				
INGENIERO CIVIL ELECTRICO	12						-	-	-	26
LICENCIADO EN CIENCIAS DE LA INGENIERIA	10						-	-	-	-
INGENIERIA CIVIL ELECTRONICA		80	5	79	18	373				
INGENIERO CIVIL ELECTRONICO	12						-	-	5	18
LICENCIADO EN CIENCIAS DE LA INGENIERIA	10						-	-	-	-
INGENIERIA DE TRANSPORTE		40	12	41	49	180				
INGENIERO DE TRANSPORTE	10						-	-	5	21
LICENCIADO EN CIENCIAS DE LA INGENIERIA DE TRANSPORTE	8						-	-	-	-
INGENIERIA EN CONSTRUCCION		70	22	78	89	383				
INGENIERO CONSTRUCTOR	10						-	-	13	76
LICENCIADO EN CIENCIAS DE LA INGENIERIA EN CONSTRUCCION	8						-	-	-	-
INGENIERIA MECANICA		60	4	66	10	233				
INGENIERO MECANICO	10						-	-	-	21
LICENCIADO EN CIENCIAS DE LA INGENIERIA MECANICA	10						-	-	-	-
INGENIERIA ELECTRICA		45	1	45	13	216				
INGENIERO ELECTRICO	10						-	-	1	15
LICENCIADO EN CIENCIAS DE LA INGENIERIA	10						-	-	-	-
INGENIERIA ELECTRONICA		60	5	60	19	245				
INGENIERO ELECTRONICO	10						-	-	3	30
LICENCIADO EN CIENCIAS DE LA INGENIERIA	10						-	-	-	-
INGENIERIA DE EJECUCION EN BIOPROCESOS		25	11	24	62	124				
INGENIERO DE EJECUCION EN BIOPROCESOS	8						-	-	18	26
INGENIERIA CIVIL INFORMATICA		80	16	86	48	309				
INGENIERO CIVIL INFORMATICO	12						-	-	10	31
LICENCIADO EN CIENCIAS DE LA INGENIERIA	10						-	-	-	-
INGENIERIA DE ALIMENTOS		50	40	53	155	210				
INGENIERO DE ALIMENTOS	10						-	-	21	29
LICENCIADO EN INGENIERIA DE ALIMENTOS	10						-	-	-	-
OPTICA		20	14	20	64	85				
OPTICO	8						-	-	5	11
INGENIERIA CIVIL METALURGIA EXTRACTIVA		25	4	26	22	119				
INGENIERO CIVIL EN METALURGIA EXTRACTIVA	12						-	-	-	2
LICENCIADO EN CIENCIAS DE LA INGENIERIA	10						-	-	-	-
INGENIERIA CIVIL QUIMICA		45	28	50	104	247				
INGENIERO CIVIL QUIMICO	12						-	-	5	19
LICENCIADO EN CIENCIAS DE LA INGENIERIA	10						-	-	-	-
INGENIERIA CIVIL		50	22	68	71	248				
INGENIERO CIVIL	12						-	-	-	-
LICENCIADO EN CIENCIAS DE LA INGENIERIA	8						-	-	-	-
TOTAL AREA TECNOLOGIA		1.040	300	1.108	1.211	4.721	-	-	152	525
AREA SALUD										
KINESIOLOGIA		45	28	48	214	338				
KINESIOLOGO	10						-	-	22	43
LICENCIADO EN KINESIOLOGIA	10						-	-	-	-
TOTAL AREA SALUD		45	28	48	214	338	-	-	22	43
TOTAL ENTIDAD		2.645	1.344	2.851	6.203	13.317	-	-	772	1.526

(1) Carrera sin admisión directa de alumnos. Los ingresos se realizan a través de la carrera "Física, Licenciatura y Pedagogía", y el segundo año los alumnos optan.

NIVEL: MAGISTER

Area/Carrera Título o Grado	Duración Semestres	VACANTES	MATRICULA 1ER AÑO		MATRICULA TOTAL		EGRESADOS		TITULADOS	
			Sexo Femenino	Ambos Sexos	Sexo Femenino	Ambos Sexos	Sexo Femenino	Ambos Sexos	Sexo Femenino	Ambos Sexos
AREA AGROPECUARIA Y CIENCIAS DEL MAR										
MAGISTER EN OCEANOGRAFIA		-	1	1	2	6				
MAGISTER EN OCEANOGRAFIA	4								1	1
MAGISTER EN PRODUCCION AGROAMBIENTAL		-	2	2	11	19				
MAGISTER EN PRODUCCION AGROAMBIENTAL	4								3	6
MAGISTER EN GESTION DE RECURSOS ACUATICOS		-	1	4	3	10				
MAGISTER EN GESTION DE RECURSOS ACUATICOS	4									
TOTAL AREA AGROPECUARIA Y CIENCIAS DEL MAR		-	4	7	16	35	-	-	4	7
AREA ARTE Y ARQUITECTURA										
MAGISTER EN ARQUITECTURA Y DISEÑO MENCION NAUTICO Y MARITIMO		-	10	28	12	36				
MAGISTER EN ARQUITECTURA Y DISEÑO MENCION NAUTICO Y MARITIMO	4									3
TOTAL AREA ARTE Y ARQUITECTURA		-	10	28	12	36	-	-	-	3
AREA CIENCIAS NATURALES Y MATEMATICAS										
MAGISTER EN CIENCIAS M/ FISICA		-	-	6	-	10				
MAGISTER EN CIENCIAS M/ FISICA	4									
MAGISTER EN MATEMATICAS		-	2	6	5	20				
MAGISTER EN MATEMATICAS	4								4	7
MAGISTER EN DIDACTICA DE LAS CIENCIAS EXPERIMENTALES		-	11	16	29	36				
MAGISTER EN DIDACTICA DE LAS CIENCIAS EXPERIMENTALES	4									
MAGISTER EN DIDACTICA DE LA MATEMATICA		-	11	19	47	77				
MAGISTER EN DIDACTICA DE LA MATEMATICA	4								15	22
TOTAL AREA CIENCIAS NATURALES Y MATEMATICAS		-	24	47	81	143	-	-	19	29
AREA CIENCIAS SOCIALES										
MAGISTER EN ESTADISTICA		-	-	-	4	8				
MAGISTER EN ESTADISTICA	4									1
MAGISTER EN DIRECCION DE EMPRESAS		-	7	24	11	53				
MAGISTER EN DIRECCION DE EMPRESAS	4								5	28
MAGISTER EN GESTION MENCION CONTABILIDAD Y FINANZAS		-	-	-	-	-				
MAGISTER EN GESTION MENCION CONTABILIDAD Y FINANZAS	4								2	6
MAGISTER EN DIRECCION PUBLICA		-	14	21	22	38				
MAGISTER EN DIRECCION PUBLICA	4								5	7
MAGISTER EN GESTION MENCION CONTROL		-	7	16	10	25				
MAGISTER EN GESTION MENCION CONTROL	4								4	15
MAGISTER EN GESTION CON MENCION TRIBUTACION INTERNACIONAL		-	2	4	7	13				
MAGISTER EN GESTION CON MENCION TRIBUTACION INTERNACIONAL	4								6	13
MAGISTER EN GESTION CON MENCION EN FINANZAS Y CONTABILIDAD		-	6	13	10	24				
MAGISTER EN GESTION CON MENCION EN FINANZAS Y CONTABILIDAD	4								4	13
MAGISTER EN ETNOPSICOLOGIA		-	1	2	6	9				
MAGISTER EN ETNOPSICOLOGIA	4									2
MAGISTER EN DIRECCION DE EMPRESAS FORMATO FULL-TIME INTENSIVE		-	14	24	14	24				
MAGISTER EN DIRECCION DE EMPRESAS FORMATO FULL-TIME INTENSIVE	2								8	16
MAGISTER EN TRABAJO SOCIAL		-	11	13	11	13				
MAGISTER EN TRABAJO SOCIAL	4									
MAGISTER EN COMUNICACION		-	9	16	14	29				
MAGISTER EN COMUNICACION	3								7	12
TOTAL AREA CIENCIAS SOCIALES		-	71	133	109	236	-	-	41	113

NIVEL: MAGISTER

Area/Carrera Título o Grado	Duración Semestres	VACANTES	MATRICULA 1ER AÑO		MATRICULA TOTAL		EGRESADOS		TITULADOS	
			Sexo Femenino	Ambos Sexos	Sexo Femenino	Ambos Sexos	Sexo Femenino	Ambos Sexos	Sexo Femenino	Ambos Sexos
AREA DERECHO										
MAGISTER EN DERECHO		-	38	68	41	80				
MAGISTER EN DERECHO	4	-							9	31
MAGISTER EN DERECHO PENAL Y CIENCIAS PENALES		-	15	29	19	38				
MAGISTER EN DERECHO PENAL Y CIENCIAS PENALES	4	-							13	33
TOTAL AREA DERECHO		-	53	97	60	118	-	-	22	64
AREA HUMANIDADES										
MAGISTER EN FILOSOFIA		-	1	6	11	37				
MAGISTER EN FILOSOFIA	4	-							2	5
MAGISTER EN HISTORIA		-	7	19	29	67				
MAGISTER EN HISTORIA	4	-							9	17
MAGISTER EN LINGÜISTICA APLICADA		-	17	23	26	34				
MAGISTER EN LINGÜISTICA APLICADA	4	-							6	7
MAGISTER EN LITERATURA HISPANICA		-	-	-	-	-				
MAGISTER EN LITERATURA HISPANICA	4	-							1	1
MAGISTER EN LITERATURA CHILENA E HISPANOAMERICANA		-	4	5	7	10				
MAGISTER EN LITERATURA CHILENA E HISPANOAMERICANA	4	-							2	2
TOTAL AREA HUMANIDADES		-	29	53	73	148	-	-	20	32
AREA EDUCACION										
MAGISTER EN EDUCACION M/CURRICULUM		-	-	-	6	9				
MAGISTER EN EDUCACION M/ CURRICULUM	4	-							1	2
TOTAL AREA EDUCACION		-	-	-	6	9	-	-	1	2
AREA TECNOLOGIA										
MAGISTER EN CIENCIAS DE LA INGENIERIA M/ INGENIERIA BIOQUIMICA		-	5	6	8	18				
MAGISTER EN CIENCIAS DE LA INGENIERIA M/ INGENIERIA BIOQUIMICA	4	-							4	7
MAGISTER EN CIENCIAS DE LA INGENIERIA M/ INGENIERIA ELECTRICA		-	-	-	-	3				
MAGISTER EN CIENCIAS DE LA INGENIERIA M/ INGENIERIA ELECTRICA	4	-								3
MAGISTER EN INGENIERIA INDUSTRIAL M/ GESTION		-	3	17	6	38				
MAGISTER EN INGENIERIA INDUSTRIAL M/GESTION	4	-							1	3
MAGISTER EN CIENCIAS DE LA INGENIERIA M/ INGENIERIA QUIMICA		-	-	-	2	2				
MAGISTER EN CIENCIAS DE LA INGENIERIA M/ INGENIERIA QUIMICA	4	-								1
MAGISTER EN INGENIERIA INDUSTRIAL M/ LOGISTICA		-	4	10	8	20				
MAGISTER EN INGENIERIA INDUSTRIAL M/ LOGISTICA	4	-							2	5
MAGISTER EN INGENIERIA INFORMATICA		-	1	16	11	43				
MAGISTER EN INGENIERIA INFORMATICA	4	-							7	17
MAGISTER EN INGENIERIA DE SISTEMAS LOGISTICOS		-	-	2	-	2				
MAGISTER EN INGENIERIA DE SISTEMAS LOGISTICOS	4	-								
MAGISTER AMBIENTAL MENCION EN PROCESOS		-	6	12	6	12				
MAGISTER AMBIENTAL MENCION EN PROCESOS	4	-								
TOTAL AREA TECNOLOGIA		-	19	63	41	138	-	-	14	36
TOTAL ENTIDAD		-	210	428	398	863	-	-	121	286

NIVEL: DOCTORADO

Area/Carrera Título o Grado	Duración Semestres	VACANTES	MATRICULA 1ER AÑO		MATRICULA TOTAL		EGRESADOS		TITULADOS	
			Sexo Femenino	Ambos Sexos	Sexo Femenino	Ambos Sexos	Sexo Femenino	Ambos Sexos	Sexo Femenino	Ambos Sexos
AREA AGROPECUARIA Y CIENCIAS DEL MAR										
DOCTORADO EN ACUICULTURA DOCTOR EN ACUICULTURA	8	-	-	-	3	5	-	-	-	-
TOTAL AREA AGROPECUARIA Y CIENCIAS DEL MAR		-	-	-	3	5	-	-	-	-
AREA CIENCIAS NATURALES Y MATEMATICAS										
DOCTORADO EN CIENCIAS M/ QUIMICA DOCTOR EN CIENCIAS M/ QUIMICA	8	-	1	8	8	20	-	-	-	1
DOCTORADO EN CIENCIAS FISICAS DOCTOR EN CIENCIAS FISICAS	8	-	-	6	1	13	-	-	-	-
TOTAL AREA CIENCIAS NATURALES Y MATEMATICAS		-	1	14	9	33	-	-	-	1
AREA DERECHO										
DOCTORADO EN DERECHO DOCTOR EN DERECHO	8	-	5	8	15	27	-	-	1	1
TOTAL AREA DERECHO		-	5	8	15	27	-	-	1	1
AREA HUMANIDADES										
DOCTORADO EN LINGÜÍSTICA DOCTOR EN LINGÜÍSTICA	8	-	6	10	17	24	-	-	1	2
DOCTORADO EN FILOSOFIA DOCTOR EN FILOSOFIA	8	-	3	7	16	38	-	-	-	1
DOCTORADO EN LITERATURA DOCTOR EN LITERATURA	8	-	2	4	17	26	-	-	-	-
DOCTORADO EN HISTORIA DOCTOR EN HISTORIA	8	-	3	4	4	14	-	-	-	-
TOTAL AREA HUMANIDADES		-	14	25	54	102	-	-	1	3
AREA TECNOLOGIA										
DOCTORADO EN CIENCIAS DE LA INGENIERIA C/M INGENIERIA BIOQUIMICA DOCTOR EN CIENCIAS DE LA INGENIERIA C/M INGENIERIA BIOQUIMICA	8	-	3	6	10	20	-	-	-	-
DOCTORADO EN BIOTECNOLOGIA DOCTOR EN BIOTECNOLOGIA	8	-	5	8	14	26	-	-	1	1
TOTAL AREA TECNOLOGIA		-	8	14	24	46	-	-	1	1
TOTAL ENTIDAD		-	28	61	105	213	-	-	3	6

NIVEL: POSTITULO

Area/Carrera Título o Grado	Duración Semestres	VACANTES	MATRICULA 1ER AÑO		MATRICULA TOTAL		EGRESADOS		TITULADOS	
			Sexo Femenino	Ambos Sexos	Sexo Femenino	Ambos Sexos	Sexo Femenino	Ambos Sexos	Sexo Femenino	Ambos Sexos
AREA ARTE Y ARQUITECTURA										
POSTITULO EN COMPOSICION MUSICAL		-	-	4	-	4	-	-	-	-
POSTITULO EN COMPOSICION MUSICAL	2	-	-	2	-	2	-	-	-	-
POSTITULO EN INVESTIGACION MUSICAL		-	-	2	-	2	-	-	-	-
POSTITULO EN INVESTIGACION MUSICAL	2	-	-	2	-	2	-	-	-	-
TOTAL AREA ARTE Y ARQUITECTURA		-	-	6	-	6	-	-	-	-
AREA CIENCIAS NATURALES Y MATEMATICAS										
POSTITULO EN CORROSION		-	2	14	2	14	-	-	-	5
POSTITULO EN CORROSION	2	-	2	14	2	14	-	-	-	5
TOTAL AREA CIENCIAS NATURALES Y MATEMATICAS		-	2	14	2	14	-	-	-	5
AREA CIENCIAS SOCIALES										
POSTITULO EN GESTION Y GERENCIA PUBLICA		-	7	20	7	20	-	-	9	19
POSTITULO EN GESTION Y GERENCIA PUBLICA	2	-	7	20	7	20	-	-	9	19
POSTITULO EN DIRECCION PUBLICA		-	-	2	-	2	-	-	9	18
POSTITULO EN DIRECCION PUBLICA	2	-	-	2	-	2	-	-	9	18
POSTITULO EN DIRECCION DE EMPRESAS		-	5	8	5	8	-	-	10	28
POSTITULO EN DIRECCION DE EMPRESAS	2	-	5	8	5	8	-	-	10	28
POSTITULO EN COMUNICACION ESTRATEGICA		-	8	10	8	10	-	-	14	21
POSTITULO EN COMUNICACION ESTRATEGICA	2	-	8	10	8	10	-	-	14	21
POSTITULO EN GERENCIA DE MARKETING		-	4	12	4	12	-	-	-	-
POSTITULO EN GERENCIA DE MARKETING	2	-	4	12	4	12	-	-	-	-
TOTAL AREA CIENCIAS SOCIALES		-	24	52	24	52	-	-	42	86
AREA DERECHO										
POSTITULO EN DERECHO PROCESAL PENAL		-	2	6	2	6	-	-	2	4
POSTITULO EN DERECHO PROCESAL PENAL	2	-	2	6	2	6	-	-	2	4
POSTITULO EN DERECHO DEL TRABAJO		-	16	44	16	44	-	-	16	28
POSTITULO EN DERECHO DEL TRABAJO	2	-	16	44	16	44	-	-	16	28
TOTAL AREA DERECHO		-	18	50	18	50	-	-	18	32
AREA EDUCACION										
POSTITULO EN ADMINISTRACION EDUCACIONAL		-	-	-	-	-	-	-	-	1
POSTITULO EN ADMINISTRACION EDUCACIONAL	2	-	-	-	-	-	-	-	-	1
POSTITULO EN TRASTORNOS DE LA COMUNICACION Y EL LENGUAJE		-	21	23	21	23	-	-	25	27
POSTITULO EN TRASTORNOS DE LA COMUNICACION Y EL LENGUAJE	2	-	21	23	21	23	-	-	25	27
POSTITULO EN TECNICAS DE LA REPRESENTACION CON PROPOSITOS EDUCACIONALES		-	10	11	10	11	-	-	3	3
POSTITULO EN TECNICAS DE LA REPRESENTACION CON PROPOSITOS EDUCACIONALES	2	-	10	11	10	11	-	-	3	3
POSTITULO EN ORIENTACION EDUCACIONAL, VOCACIONAL Y LABORAL		-	30	38	30	38	-	-	22	23
POSTITULO EN ORIENTACION EDUCACIONAL, VOCACIONAL Y LABORAL	2	-	30	38	30	38	-	-	22	23
PT.DE M/ EN ESTUDIO Y COMPRESION DE LA NATURALEZA PARA PROFESORES 2º CICLO EDUCACION BASICA		-	21	23	21	23	-	-	-	-
PT.DE M/ EN ESTUDIO Y COMPRESION DE LA NATURALEZA PARA PROFESORES 2º CICLO EDUCACION BASICA	2	-	21	23	21	23	-	-	-	-
PT.DE M/ EDUCACION MATEMATICA PARA PROFESORES 2º CICLO EDUCACION BASICA		-	25	32	25	32	-	-	25	31
PT.DE M/ EDUCACION MATEMATICA PARA PROFESORES 2º CICLO EDUCACION BASICA	2	-	25	32	25	32	-	-	25	31

NIVEL: POSTITULO

Area/Carrera Título o Grado	Duración Semestres	VACANTES	MATRICULA 1ER AÑO		MATRICULA TOTAL		EGRESADOS		TITULADOS	
			Sexo Femenino	Ambos Sexos	Sexo Femenino	Ambos Sexos	Sexo Femenino	Ambos Sexos	Sexo Femenino	Ambos Sexos
POSTITULO EN ESTUDIO Y COMPRESION DE LA SOCIEDAD PARA PROFESORES DE 2º CICLO EDUCACION BASICA		-	-	-	-	-				
POSTITULO EN ESTUDIO Y COMPRESION DE LA SOCIEDAD PARA PROFESORES DE 2º CICLO EDUCACION BASICA	2								25	33
POSTITULO DE LENGUAJE Y COMUNICACION PARA PROFESORES DE 2º CICLO EDUCACION BASICA		-	59	67	59	67				
POSTITULO DE LENGUAJE Y COMUNICACION PARA PROFESORES DE 2º CICLO EDUCACION BASICA	2								25	27
POSTITULO MENCION EN INGLES PARA PROFESORES DE 2º CICLO DE EDUCACION GENERAL BASICA		-	9	12	9	12				
POSTITULO MENCION EN INGLES PARA PROFESORES DE 2º CICLO DE EDUCACION GENERAL BASICA	2								7	11
TOTAL AREA EDUCACION		-	175	206	175	206	-	-	132	156
AREA TECNOLOGIA										
POSTITULO EN INGENIERIA DE ALIMENTOS POSTITULO EN INGENIERIA DE ALIMENTOS	2	-	7	10	7	10			9	12
POSTITULO EN FUNDAMENTOS CERTIFICACION VALORIZACION ACTIVOS MINEROS POSTITULO EN FUNDAMENTOS CERTIFICACION VALORIZACION ACTIVOS MINEROS	2	-	2	8	2	8			6	23
TOTAL AREA TECNOLOGIA		-	9	18	9	18	-	-	15	35
TOTAL ENTIDAD		-	228	346	228	346	-	-	207	314

PERSONAL ACADEMICO (Número de Personas)	DOCTORADO	MAGISTER	TITULADOS	OTROS	TOTAL
JORNADA COMPLETA	180	105	87	0	372
1/2 JORNADA	12	38	36	0	86
JORNADA HORAS	73	198	503	0	774
TOTAL	265	341	626	0	1.232
Nº JORNADAS COMPLETAS EQUIVALENTES (Nº J.C.E. = Nº HORAS/44)	198	159	196	0	553

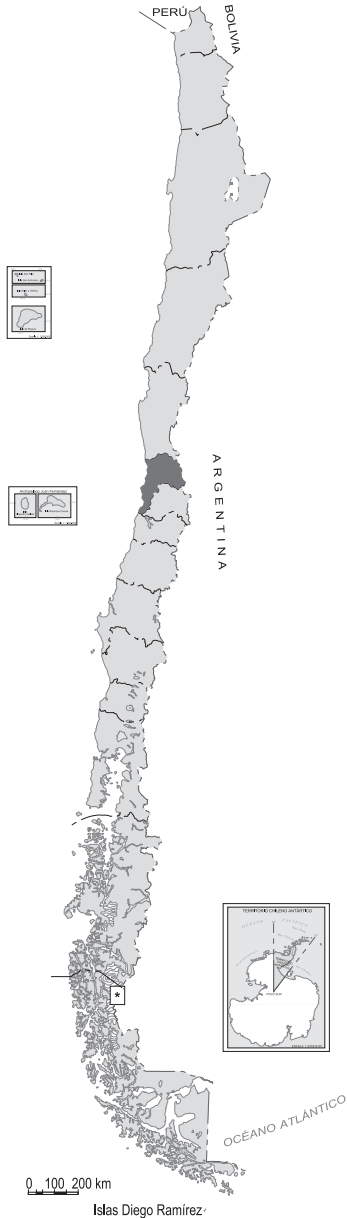
PERSONAL NO ACADEMICO (Número de Personas)	CON TITULO PROFESIONAL	SIN TITULO PROFESIONAL	PERSONAL DE SERVICIO	TOTAL
		253	368	276

(Valores en Miles de Pesos de cada Año)

	AÑO 2007	AÑO 2008	AÑO 2009
INGRESOS	59.369.854	62.954.395	64.902.538
1. INGRESOS DE OPERACION	29.227.427	30.993.968	34.648.957
1.1 Venta de bienes y servicios	5.614.260	4.387.421	4.611.682
1.2 Renta de Inversiones	105.075	99.721	354.793
1.3 Aranceles de Matrícula	23.508.092	26.506.826	29.682.482
2. VENTAS DE ACTIVOS	0	0	80.000
2.1 Activos Físicos	0	0	80.000
2.2 Activos Financieros	0	0	0
3. TRANSFERENCIAS	721.560	795.447	407.720
3.1 Del sector Privado	299.997	328.139	179.155
3.2 De Organismos del Sector Público	421.563	467.308	228.565
4. ENDEUDAMIENTO	8.582.285	5.830.442	1.300.000
4.1 Interno	8.582.285	5.830.442	1.300.000
4.2 Externo	0	0	0
4.3 Proveedores	0	0	0
5. FINANCIAMIENTO FISCAL	16.660.645	20.639.545	22.340.454
5.1 Aporte Fiscal Directo	6.999.669	7.428.301	8.297.845
5.2 Aporte Fiscal Indirecto	868.083	779.384	883.172
5.3 Pagares Universitarios T.G.R.	0	0	0
5.4 Recuperación Préstamos por Crédito Fiscal	0	0	0
5.5 Otros Aportes	8.792.893	12.431.860	13.159.437
6. RECUPERACION OTROS PRESTAMOS	2.150.000	2.325.000	2.800.000
6.1 Préstamos Inciso 3º, Art. 70, Ley 18.591	2.150.000	2.325.000	2.800.000
6.2 Otros Préstamos	0	0	0
7. OTROS INGRESOS	1.286.235	1.227.561	1.400.945
7.1 Leyes Especiales	0	0	0
7.2 Otros Ingresos	1.286.235	1.227.561	1.400.945
8. SALDO INICIAL DE CAJA	741.702	1.142.432	1.924.462

(Valores en Miles de Pesos de cada Año)

	AÑO 2007	AÑO 2008	AÑO 2009
GASTOS	59.369.854	62.954.395	64.902.538
A. DE OPERACION	36.302.925	38.996.951	41.957.950
1. GASTOS EN PERSONAL	19.177.535	21.088.944	22.352.321
1.1 Directivos	773.109	833.412	892.584
1.2 Académicos	13.057.234	12.534.758	15.188.964
1.3 No Académicos	2.719.076	3.497.691	3.179.086
1.4 Honorarios	165.720	182.901	212.062
1.5 Viáticos	0	0	0
1.6 Horas Extraordinarias	151.417	188.501	216.584
1.7 Jornales	0	0	0
1.8 Aportes Patronales	2.310.979	3.851.681	2.663.041
2. COMPRA DE BIENES Y SERVICIOS	9.439.781	9.323.736	9.587.694
3. TRANSFERENCIAS	7.685.609	8.584.271	10.017.935
3.1 Corporaciones de Televisión	0	0	0
3.2 Becas Estudiantiles	4.143.040	5.289.395	6.388.348
3.3 Fondos Centrales Investigación	737.664	736.311	859.698
3.4 Fondos Centrales de Extensión	434.681	478.821	448.110
3.5 Otras Transferencias	2.370.224	2.079.744	2.321.779
B. DE INVERSION	19.630.811	18.854.931	17.366.077
4. INVERSION REAL	6.666.125	10.228.807	7.700.134
5. INVERSION FINANCIERA	12.964.686	8.626.124	9.665.943
5.1 Préstamos Estudiantiles	7.933.792	8.616.083	9.665.943
Inciso 3º, Art. 70, Ley 18.591	0	0	0
Otros Préstamos	23.048	10.041	0
5.2 Compra de Títulos y Valores	5.007.846	0	0
C. DE AMORTIZACION	2.293.686	3.178.051	3.165.926
6. SERVICIO DE DEUDA	1.819.589	2.486.415	2.443.014
6.1 Interna	1.819.589	2.486.415	2.443.014
6.2 Externa	0	0	0
6.3 Proveedores	0	0	0
7. COMPROMISOS PENDIENTES	474.097	691.636	722.912
D. OTROS	1.142.432	1.924.462	2.412.585
8. OTROS	0	0	0
9. SALDO FINAL DE CAJA	1.142.432	1.924.462	2.412.585



UNIVERSIDAD TECNICA FEDERICO SANTA MARIA

V REGIÓN DE VALPARAÍSO

AVENIDA ESPAÑA 1680 · VALPARAISO, CHILE
TELEFONO: (32) 265 4000
Sitio WEB: <http://www.usm.cl>

Universidad Técnica Federico Santa María

Creada el 27 de Abril de 1926

Información General 2009	TOTAL ALUMNOS				N° DE CARRERAS Y PROGRAMAS CON MATRICULA			
	Pregrado	Magíster	Doctorado	Postítulo	Pregrado	Magíster	Doctorado	Postítulo
CASA CENTRAL	6.245	227	95	267	26	9	6	8
SEDE VIÑA DEL MAR	3.172	-	-	-	24	-	-	-
SEDE RANCAGUA	202	-	-	-	5	-	-	-
SEDE SANTIAGO	3.235	1.010	-	-	17	7	-	-
SEDE CONCEPCION (EX SEDE TALCAHUANO)	1.717	-	-	-	31	-	-	-
TOTAL ENTIDAD	14.571	1.237	95	267	103	16	6	8

Vacantes y Matrículas; Egresados y Titulados por Carrera o Programa según Área del Conocimiento y Nivel de Estudio, Desagregadas por Género

Área/Carrera Título o Grado	Duración Semestres	VACANTES	MATRICULA 1ER AÑO		MATRICULA TOTAL		EGRESADOS		TITULADOS	
			Sexo Femenino	Ambos Sexos	Sexo Femenino	Ambos Sexos	Sexo Femenino	Ambos Sexos	Sexo Femenino	Ambos Sexos
CASA CENTRAL										
AREA AGROPECUARIA Y CIENCIAS DEL MAR										
INGENIERIA DE ALIMENTOS INGENIERO DE ALIMENTOS	10	-	-	-	4	5	1	1	2	2
TOTAL AREA AGROPECUARIA Y CIENCIAS DEL MAR		-	-	-	4	5	1	1	2	2
AREA ARTE Y ARQUITECTURA										
ARQUITECTURA ARQUITECTO	10	60	27	65	137	300	6	18	18	43
TOTAL AREA ARTE Y ARQUITECTURA		60	27	65	137	300	6	18	18	43
AREA CIENCIAS NATURALES Y MATEMATICAS										
QUIMICA QUIMICO	9	-	-	-	1	2	-	-	-	-
INGENIERIA AMBIENTAL INGENIERO AMBIENTAL	10	-	-	-	20	37	2	5	6	11
INGENIERIA CIVIL AMBIENTAL INGENIERO CIVIL AMBIENTAL	12	40	31	55	102	171	1	2	-	2
LICENCIATURA EN CIENCIAS LICENCIADO EN CIENCIAS	10	-	-	-	3	28	-	-	1	3
TOTAL AREA CIENCIAS NATURALES Y MATEMATICAS		40	31	55	126	238	3	7	7	16
AREA CIENCIAS SOCIALES										
INGENIERIA COMERCIAL INGENIERO COMERCIAL	10	35	23	47	143	277	4	5	11	24
TOTAL AREA CIENCIAS SOCIALES		35	23	47	143	277	4	5	11	24
AREA TECNOLOGIA										
CONSTRUCCION CIVIL CONSTRUCTOR CIVIL	10	40	11	41	75	272	1	11	10	34
INGENIERIA CIVIL METALURGICA INGENIERO CIVIL METALURGICO	12	30	13	40	39	149	1	2	-	1
INGENIERIA DE EJECUCION ELECTRICA INGENIERO DE EJECUCION ELECTRICISTA	8	-	-	-	-	1	-	-	-	1
INGENIERIA DE EJECUCION ELECTRONICA INGENIERO DE EJECUCION ELECTRONICO	8	-	-	-	3	30	-	-	1	5
INGENIERIA DE EJECUCION INFORMATICA INGENIERO DE EJECUCION INFORMATICO	8	-	-	-	5	49	1	4	2	8
INGENIERIA DE EJECUCION MECANICA INGENIERO DE EJECUCION MECANICO	8	-	-	-	-	-	-	-	-	1
INGENIERIA CIVIL INGENIERO CIVIL	12	60	13	73	94	611	2	22	4	48
INGENIERIA CIVIL ELECTRICA INGENIERO CIVIL ELECTRICISTA	12	35	2	46	11	234	-	-	2	11

NIVEL: PREGRADO

Area/Carrera Título o Grado	Duración Semestres	VACANTES	MATRICULA 1ER AÑO		MATRICULA TOTAL		EGRESADOS		TITULADOS	
			Sexo Femenino	Ambos Sexos	Sexo Femenino	Ambos Sexos	Sexo Femenino	Ambos Sexos	Sexo Femenino	Ambos Sexos
INGENIERIA CIVIL ELECTRONICA INGENIERO CIVIL ELECTRONICO	12	60	4	68	42	635	-	4	3	57
INGENIERIA CIVIL INDUSTRIAL INGENIERO CIVIL INDUSTRIAL	12	105	34	117	211	721	4	9	14	52
INGENIERIA CIVIL INFORMATICA INGENIERO CIVIL INFORMATICO	12	90	20	104	65	486	-	3	9	46
INGENIERIA CIVIL MECANICA INGENIERO CIVIL MECANICO	12	60	6	75	40	547	-	5	1	35
INGENIERIA CIVIL QUIMICA INGENIERO CIVIL QUIMICO	12	50	27	67	195	452	6	19	10	22
INGENIERIA DE EJECUCION METALURGICA INGENIERO DE EJECUCION METALURGICO	8	-	-	-	1	3	-	1	-	1
INGENIERIA MECANICA INDUSTRIAL INGENIERO EN MECANICA INDUSTRIAL	10	20	2	30	13	147	-	2	2	20
INGENIERIA ELECTRICA INGENIERO ELECTRICISTA	10	-	-	-	1	72	-	1	1	14
INGENIERIA EN DISEÑO DE PRODUCTOS INGENIERO EN DISEÑO DE PRODUCTOS	10	25	16	34	82	174	1	1	3	13
INGENIERIA INFORMATICA INGENIERO INFORMATICO	10	-	-	-	2	16	-	-	1	5
INGENIERIA CIVIL MATEMATICA INGENIERO CIVIL MATEMATICO	12	15	8	21	15	64	-	1	-	2
INGENIERIA CIVIL (INGRESO COMUN) INGENIERIA CIVIL (INGRESO COMUN)	4	280	88	306	128	451	-	-	-	-
INGENIERIA CIVIL TELEMATICA INGENIERO CIVIL EN TELEMATICA	12	40	5	52	28	238	-	2	1	9
INGENIERIA CIVIL INDUSTRIAL (*) INGENIERO CIVIL INDUSTRIAL	7	30	6	37	14	71	-	1	2	27
INGENIERIA MECANICA INDUSTRIAL (*) INGENIERO EN MECANICA INDUSTRIAL	4	-	-	-	-	2	-	-	-	-
TOTAL AREA TECNOLOGIA		940	255	1.111	1.064	5.425	16	88	66	412
TOTAL CASA CENTRAL		1.075	336	1.278	1.474	6.245	30	119	104	497

(*) Programa especial de continuidad de estudios sin vacantes preestablecidas. Ingreso para personas con título técnico en el área y la aprobación de requisitos adicionales determinados para cada carrera.

NIVEL: PREGRADO

Area/Carrera Título o Grado	Duración Semestres	VACANTES	MATRICULA 1ER AÑO		MATRICULA TOTAL		EGRESADOS		TITULADOS	
			Sexo Femenino	Ambos Sexos	Sexo Femenino	Ambos Sexos	Sexo Femenino	Ambos Sexos	Sexo Femenino	Ambos Sexos
SEDE VIÑA DEL MAR										
AREA AGROPECUARIA Y CIENCIAS DEL MAR										
TECNICO UNIVERSITARIO EN CONTROL DE ALIMENTOS TECNICO UNIVERSITARIO EN CONTROL DE ALIMENTOS	6	30	17	26	85	101	18	19	10	15
TOTAL AREA AGROPECUARIA Y CIENCIAS DEL MAR		30	17	26	85	101	18	19	10	15
AREA CIENCIAS NATURALES Y MATEMATICAS										
TECNICO UNIVERSITARIO EN QUIMICA ANALITICA TECNICO UNIVERSITARIO EN QUIMICA ANALITICA	6	-	-	-	-	1	-	-	4	4
TECNICO UNIVERSITARIO EN QUIMICA TECNICO UNIVERSITARIO EN QUIMICA	6	30	21	38	80	128	10	17	9	20
TECNICO UNIVERSITARIO EN CONTROL DEL MEDIO AMBIENTE TECNICO UNIVERSITARIO EN CONTROL DE MEDIO AMBIENTE	6	30	14	29	53	90	6	11	14	18
TOTAL AREA CIENCIAS NATURALES Y MATEMATICAS		60	35	67	133	219	16	28	27	42
AREA TECNOLOGIA										
TECNICO UNIVERSITARIO EN CONSTRUCCION TECNICO UNIVERSITARIO EN CONSTRUCCION	6	75	23	88	62	286	9	43	10	59
TECNICO UNIVERSITARIO EN PROYECTOS Y DISEÑO MECANICO TECNICO UNIVERSITARIO EN PROYECTOS Y DISEÑO MECANICO	6	30	9	33	18	90	2	11	5	17
TECNICO UNIVERSITARIO EN ELECTRICIDAD TECNICO UNIVERSITARIO EN ELECTRICIDAD	6	60	1	66	4	227	-	36	-	32
TECNICO UNIVERSITARIO EN ELECTRONICA TECNICO UNIVERSITARIO EN ELECTRONICA	6	75	6	85	13	265	-	13	-	33
TECNICO UNIVERSITARIO EN MATRICERIA PARA PLASTICOS Y METALES TECNICO UNIVERSITARIO EN MATRICERIA PARA PLASTICOS Y METALES	6	25	5	39	14	97	2	13	-	6
TECNICO UNIVERSITARIO EN MECANICA AUTOMOTRIZ TECNICO UNIVERSITARIO EN MECANICA AUTOMOTRIZ	6	60	2	64	6	214	-	39	1	55
TECNICO UNIVERSITARIO EN MECANICA INDUSTRIAL TECNICO UNIVERSITARIO EN MECANICA INDUSTRIAL	6	30	2	45	8	155	1	16	-	28
TECNICO UNIVERSITARIO EN PREVENCION DE RIESGOS TECNICO UNIVERSITARIO EN PREVENCION DE RIESGOS	6	40	28	51	79	171	15	27	11	19
TECNICO UNIVERSITARIO EN PROGRAMACION DE COMPUTADORES TECNICO UNIVERSITARIO EN PROGRAMACION DE COMPUTADORES	6	-	-	-	1	2	-	-	1	12
TECNICO UNIVERSITARIO EN PROYECTOS DE INGENIERIA TECNICO UNIVERSITARIO EN PROYECTOS DE INGENIERIA	6	30	9	38	23	84	5	14	7	11
INGENIERIA DE EJECUCION EN PREVENCION DE RIESGOS INGENIERO DE EJECUCION EN PREVENCION DE RIESGOS	8	30	22	33	49	104	3	10	7	14
INGENIERIA DE EJECUCION MECANICA EN PROCESOS Y MANTENIMIENTO INDUSTRIAL INGENIERO DE EJECUCION MECANICA EN PROCESOS Y MANTENIMIENTO INDUSTRIAL	9	30	2	45	8	163	-	10	-	13
TECNICO UNIVERSITARIO EN INFORMATICA TECNICO UNIVERSITARIO EN INFORMATICA	6	55	8	64	34	239	4	39	9	28
INGENIERIA DE EJECUCION EN GESTION INDUSTRIAL (*) INGENIERO DE EJECUCION EN GESTION INDUSTRIAL	6	15	24	82	61	229	10	32	8	36
INGENIERIA DE EJECUCION EN PREVENCION DE RIESGOS (*) INGENIERO DE EJECUCION EN PREVENCION DE RIESGOS	6	15	15	32	45	101	16	26	3	12

NIVEL: PREGRADO

Area/Carrera Título o Grado	Duración Semestres	VACANTES	MATRICULA 1ER AÑO		MATRICULA TOTAL		EGRESADOS		TITULADOS	
			Sexo Femenino	Ambos Sexos	Sexo Femenino	Ambos Sexos	Sexo Femenino	Ambos Sexos	Sexo Femenino	Ambos Sexos
INGENIERIA DE EJECUCION EN SISTEMAS COMPUTACIONALES (*) INGENIERO DE EJECUCION EN SISTEMAS COMPUTACIONALES	6	15	3	23	13	73	-	3	4	21
INGENIERIA DE EJECUCION EN CONTROL E INSTRUMENTACION INDUSTRIAL (*) INGENIERO DE EJECUCION EN CONTROL E INSTRUMENTACION INDUSTRIAL	6	15	-	58	-	137	-	15	-	26
INGENIERIA DE EJECUCION (NIVELACION) (*) INGENIERO DE EJECUCION (NIVELACION)	1	-	-	-	-	-	-	-	-	-
INGENIERIA DE EJECUCION EN PROYECTOS DE INGENIERIA (*) INGENIERO DE EJECUCION EN PROYECTOS DE INGENIERIA	6	15	-	-	7	19	-	4	3	8
INGENIERIA DE EJECUCION EN MANTENIMIENTO INDUSTRIAL (*) INGENIERO DE EJECUCION EN MANTENIMIENTO INDUSTRIAL	6	15	-	38	2	124	1	20	1	23
INGENIERIA EN CONSTRUCCION (*) INGENIERO EN CONSTRUCCION	6	15	7	45	10	72	-	-	-	-
TOTAL AREA TECNOLOGIA		645	166	929	457	2.852	68	371	70	453
TOTAL SEDE VIÑA DEL MAR		735	218	1.022	675	3.172	102	418	107	510

SEDE RANCAGUA

AREA TECNOLOGIA

TECNICO UNIVERSITARIO EN PROYECTO Y DISEÑO MECANICO TECNICO UNIVERSITARIO EN PROYECTO Y DISEÑO MECANICO	6	-	-	-	-	-	-	-	-	2
INGENIERIA DE EJECUCION EN GESTION INDUSTRIAL (*) INGENIERO DE EJECUCION EN GESTION INDUSTRIAL	6	35	5	26	15	101	-	5	4	15
INGENIERIA DE EJECUCION EN CONTROL E INSTRUMENTACION INDUSTRIAL (*) INGENIERO DE EJECUCION EN CONTROL E INSTRUMENTACION INDUSTRIAL	6	35	-	13	1	48	-	1	1	9
INGENIERIA DE EJECUCION EN PROYECTOS DE INGENIERIA (*) INGENIERO DE EJECUCION EN PROYECTOS DE INGENIERIA	6	35	-	10	2	30	-	2	2	16
INGENIERIA DE EJECUCION EN PREVENCION RIESGOS (*) INGENIERO DE EJECUCION EN PREVENCION RIESGOS	6	35	4	16	4	16	-	-	-	-
INGENIERIA DE EJECUCION EN MANTENIMIENTO INDUSTRIAL (*) INGENIERO DE EJECUCION EN MANTENIMIENTO INDUSTRIAL	6	35	-	7	-	7	-	-	-	-
TOTAL AREA TECNOLOGIA		175	9	72	22	202	-	8	7	42
TOTAL SEDE RANCAGUA		175	9	72	22	202	-	8	7	42

SEDE SANTIAGO

AREA CIENCIAS SOCIALES

INGENIERIA COMERCIAL INGENIERO COMERCIAL	10	35	20	41	121	260	3	8	11	26
INGENIERIA COMERCIAL (*) INGENIERO COMERCIAL	5	40	10	38	32	122	-	4	1	2
TOTAL AREA CIENCIAS SOCIALES		75	30	79	153	382	3	12	12	28

AREA TECNOLOGIA

(*) Programa especial de continuidad de estudios sin vacantes preestablecidas. Ingreso para personas con título técnico en el área y la aprobación de requisitos adicionales determinados para cada carrera.

NIVEL: PREGRADO

Area/Carrera Título o Grado	Duración Semestres	VACANTES	MATRICULA 1ER AÑO		MATRICULA TOTAL		EGRESADOS		TITULADOS	
			Sexo Femenino	Ambos Sexos	Sexo Femenino	Ambos Sexos	Sexo Femenino	Ambos Sexos	Sexo Femenino	Ambos Sexos
INGENIERIA CIVIL INDUSTRIAL INGENIERO CIVIL INDUSTRIAL	12	110	43	127	197	817	3	21	13	61
INGENIERIA EN AVIACION COMERCIAL INGENIERO EN AVIACION COMERCIAL	10	35	8	39	46	199	-	10	6	25
PILOTO COMERCIAL PILOTO COMERCIAL	6	30	3	37	9	86	1	4	-	6
TECNICO UNIVERSITARIO EN MANTENIMIENTO AERONAUTICO TECNICO UNIVERSITARIO EN MANTENIMIENTO AERONAUTICO	6	40	6	44	14	142	1	15	-	-
INGENIERIA CIVIL (INGRESO COMUN) INGENIERIA CIVIL (INGRESO COMUN)	2	210	65	233	78	320	-	-	-	-
INGENIERIA CIVIL INFORMATICA INGENIERO CIVIL INFORMATICO	12	90	11	105	44	378	1	1	4	25
INGENIERIA DE EJECUCION EN GESTION INDUSTRIAL (*) INGENIERO DE EJECUCION EN GESTION INDUSTRIAL	6	15	22	78	49	197	-	-	-	-
INGENIERIA MECANICA INDUSTRIAL (*) INGENIERO EN MECANICA INDUSTRIAL	4	30	1	41	1	41	-	3	-	1
INGENIERIA DE EJECUCION EN SOFTWARE (*) INGENIERO DE EJECUCION EN SOFTWARE	6	15	5	20	7	47	-	-	-	-
INGENIERIA ELECTRICA (*) INGENIERO ELECTRICISTA	2	-	-	-	-	-	-	-	-	1
INGENIERIA CIVIL INDUSTRIAL (*) INGENIERO CIVIL INDUSTRIAL	7	100	16	121	61	393	-	13	12	79
INGENIERIA DE EJECUCION EN PREVENCION DE RIESGOS (*) INGENIERO DE EJECUCION EN PREVENCION DE RIESGOS	6	-	-	-	-	-	-	-	-	-
INGENIERIA DE EJECUCION EN INFORMATICA INGENIERO DE EJECUCION EN INFORMATICA	10	-	-	-	-	33	-	-	-	-
INGENIERIA CIVIL INGENIERO CIVIL	12	40	16	64	16	64	-	-	-	-
INGENIERIA CIVIL ELECTRICA INGENIERO CIVIL ELECTRICO	12	25	7	43	7	43	-	-	-	-
INGENIERIA CIVIL MECANICA INGENIERO CIVIL MECANICO	12	30	3	47	3	47	-	-	-	-
INGENIERIA CIVIL QUIMICA INGENIERO CIVIL QUIMICO	12	30	21	46	21	46	-	-	-	-
TOTAL AREA TECNOLOGIA		800	227	1.045	553	2.853	6	67	35	198
TOTAL SEDE SANTIAGO		875	257	1.124	706	3.235	9	79	47	226

(*) Programa especial de continuidad de estudios sin vacantes preestablecidas. Ingreso para personas con título técnico en el área y la aprobación de requisitos adicionales determinados para cada carrera.

Area/Carrera Título o Grado	Duración Semestres	VACANTES	MATRICULA 1ER AÑO		MATRICULA TOTAL		EGRESADOS		TITULADOS	
			Sexo Femenino	Ambos Sexos	Sexo Femenino	Ambos Sexos	Sexo Femenino	Ambos Sexos	Sexo Femenino	Ambos Sexos
SEDE CONCEPCION (EX SEDE TALCAHUANO)										
AREA AGROPECUARIA Y CIENCIAS DEL MAR										
TECNICO UNIVERSITARIO EN CONTROL DE ALIMENTOS		30	21	27	37	49				
TECNICO UNIVERSITARIO EN CONTROL DE ALIMENTOS	6						1	1	15	17
TECNICO UNIVERSITARIO EN INDUSTRIAS MADERERAS		-	-	-	2	6				
TECNICO UNIVERSITARIO EN INDUSTRIAS MADERERAS	6						1	1	1	5
TOTAL AREA AGROPECUARIA Y CIENCIAS DEL MAR		30	21	27	39	55	2	2	16	22
AREA CIENCIAS NATURALES Y MATEMATICAS										
TECNICO UNIVERSITARIO EN QUIMICA		40	28	54	70	120				
TECNICO UNIVERSITARIO EN QUIMICA	6						-	3	23	41
TECNICO UNIVERSITARIO EN QUIMICA INDUSTRIAL		-	-	-	-	2				
TECNICO UNIVERSITARIO EN QUIMICA INDUSTRIAL	6						-	-	-	1
INGENIERIA DE EJECUCION EN GESTION Y CONTROL AMBIENTAL (*)		-	5	10	11	15				
INGENIERO DE EJECUCION EN GESTION Y CONTROL AMBIENTAL	6						-	-	3	3
INGENIERIA DE EJECUCION QUIMICA M/CONTROL (*)		-	18	29	27	46				
INGENIERO DE EJECUCION EN QUIMICA MENCION CONTROL	6						4	4	10	18
TECNICO UNIVERSITARIO EN QUIMICA ANALITICA		-	-	-	-	1				
TECNICO UNIVERSITARIO EN QUIMICA ANALITICA	6						-	-	-	1
TOTAL AREA CIENCIAS NATURALES Y MATEMATICAS		40	51	93	108	184	4	7	36	64
AREA TECNOLOGIA										
TECNICO UNIVERSITARIO DIBUJANTE PROYECTISTA		-	-	-	1	5				
TECNICO UNIVERSITARIO DIBUJANTE PROYECTISTA	6						-	-	-	2
TECNICO UNIVERSITARIO EN CONSTRUCCION CIVIL		-	-	-	2	5				
TECNICO UNIVERSITARIO EN CONSTRUCCION CIVIL	6						-	-	-	-
TECNICO UNIVERSITARIO EN ELECTRICIDAD		50	1	63	1	122				
TECNICO UNIVERSITARIO EN ELECTRICIDAD	6						-	4	-	25
TECNICO UNIVERSITARIO EN ELECTRONICA		40	2	63	5	86				
TECNICO UNIVERSITARIO EN ELECTRONICA	6						-	2	1	19
TECNICO UNIVERSITARIO EN MECANICA AUTOMOTRIZ DIESEL		-	-	-	-	3				
TECNICO UNIVERSITARIO EN MECANICA AUTOMOTRIZ DIESEL	6						-	-	-	3
TECNICO UNIVERSITARIO EN PREVENCION DE RIESGOS		30	21	44	36	79				
TECNICO UNIVERSITARIO EN PREVENCION DE RIESGOS	6						2	2	16	26
TECNICO UNIVERSITARIO EN COMPUTACION E INFORMATICA		-	-	-	3	10				
TECNICO UNIVERSITARIO EN COMPUTACION E INFORMATICA	6						-	-	1	4
TECNICO UNIVERSITARIO EN MECANICA INDUSTRIAL		25	-	32	1	83				
TECNICO UNIVERSITARIO EN MECANICA INDUSTRIAL	6						-	9	1	19
TECNICO UNIVERSITARIO EN PROYECCION Y DISEÑO ESTRUCTURAL		25	4	20	5	41				
TECNICO UNIVERSITARIO EN PROYECCION Y DISEÑO ESTRUCTURAL	6						-	1	3	12
INGENIERIA DE EJECUCION EN PREVENCION DE RIESGOS		50	32	65	37	88				
INGENIERO DE EJECUCION EN PREVENCION DE RIESGOS	8						1	6	2	6
TECNICO UNIVERSITARIO EN SISTEMAS ELECTRONICOS		-	-	-	-	2				
TECNICO UNIVERSITARIO EN SISTEMAS ELECTRONICOS	6						-	-	-	3
INGENIERIA DE EJECUCION MECANICA EN PROCESOS Y MANTENIMIENTO INDUSTRIAL		50	-	71	3	133				
INGENIERO DE EJECUCION MECANICA EN PROCESOS Y MANTENIMIENTO INDUSTRIAL	8						-	3	-	10

NIVEL: PREGRADO

Area/Carrera Título o Grado	Duración Semestres	VACANTES	MATRICULA 1ER AÑO		MATRICULA TOTAL		EGRESADOS		TITULADOS	
			Sexo Femenino	Ambos Sexos	Sexo Femenino	Ambos Sexos	Sexo Femenino	Ambos Sexos	Sexo Femenino	Ambos Sexos
TECNICO UNIVERSITARIO EN INFORMATICA		60	11	72	25	133				
TECNICO UNIVERSITARIO EN INFORMATICA	6						-	-	6	20
TECNICO UNIVERSITARIO EN CONSTRUCCION		40	14	70	26	119				
TECNICO UNIVERSITARIO EN CONSTRUCCION	6						-	4	3	16
TECNICO UNIVERSITARIO EN PROYECTOS DE INGENIERIA		25	3	19	15	51				
TECNICO UNIVERSITARIO EN PROYECTOS DE INGENIERIA	6						1	2	3	8
TECNICO UNIVERSITARIO EN MECANICA AUTOMOTRIZ		35	3	41	3	56				
TECNICO UNIVERSITARIO EN MECANICA AUTOMOTRIZ	6						-	1	-	35
INGENIERIA DE EJECUCION EN GESTION INDUSTRIAL (*)		-	11	45	14	90				
INGENIERO DE EJECUCION EN GESTION INDUSTRIAL	6						1	9	5	28
INGENIERIA DE EJECUCION EN PREVENCION DE RIESGOS (*)		-	30	55	33	72				
INGENIERO DE EJECUCION EN PREVENCION DE RIESGOS	6						8	14	11	25
INGENIERIA DE EJECUCION EN CONTROL E INSTRUMENTACION INDUSTRIAL (*)		-	1	37	1	83				
INGENIERO DE EJECUCION EN CONTROL E INSTRUMENTACION INDUSTRIAL	6						-	2	-	18
INGENIERIA DE EJECUCION EN MANTENIMIENTO INDUSTRIAL (*)		-	-	57	-	87				
INGENIERO DE EJECUCION EN MANTENIMIENTO INDUSTRIAL	6						-	2	-	39
INGENIERIA DE EJECUCION EN PROYECTOS ESTRUCTURALES (*)		-	-	15	2	21				
INGENIERO DE EJECUCION EN PROYECTOS ESTRUCTURALES	6						-	-	-	3
INGENIERIA DE EJECUCION EN SOFTWARE (*)		-	-	13	2	16				
INGENIERO DE EJECUCION EN SOFTWARE	6						-	-	-	-
INGENIERIA DE EJECUCION EN GESTION DE LA CALIDAD (*)		-	6	15	14	21				
INGENIERO DE EJECUCION EN GESTION DE LA CALIDAD	6						6	8	5	10
INGENIERIA EN CONSTRUCCION (*)		-	6	34	17	72				
INGENIERO EN CONSTRUCCION	6						1	2	5	15
TOTAL AREA TECNOLOGIA		430	145	831	246	1.478	20	71	62	346
TOTAL SEDE CONCEPCION (EX SEDE TALCAHUANO)		500	217	951	393	1.717	26	80	114	432
TOTAL ENTIDAD		3.360	1.037	4.447	3.270	14.571	167	704	379	1.707

(*) Programa especial de continuidad de estudios sin vacantes preestablecidas. Ingreso para personas con título técnico en el área y la aprobación de requisitos adicionales determinados para cada carrera.

NIVEL: MAGISTER

Area/Carrera Título o Grado	Duración Semestres	VACANTES	MATRICULA 1ER AÑO		MATRICULA TOTAL		EGRESADOS		TITULADOS	
			Sexo Femenino	Ambos Sexos	Sexo Femenino	Ambos Sexos	Sexo Femenino	Ambos Sexos	Sexo Femenino	Ambos Sexos
CASA CENTRAL										
AREA CIENCIAS NATURALES Y MATEMATICAS										
MAGISTER EN CIENCIAS MENCION FISICA		-	-	1	-	6	-	-	-	2
MAGISTER EN CIENCIAS M/ FISICA	4	-	-	3	1	5	-	-	-	-
MAGISTER EN CIENCIAS MENCION MATEMATICA		-	-	1	1	2	-	-	-	-
MAGISTER EN CIENCIAS M/ MATEMATICA	4	-	1	1	2	2	-	-	-	-
MAGISTER EN CIENCIAS MENCION QUIMICA		-	-	-	-	-	-	-	-	-
MAGISTER EN CIENCIAS M/ QUIMICA	4	-	-	-	-	-	-	-	-	-
TOTAL AREA CIENCIAS NATURALES Y MATEMATICAS		-	1	5	3	13	-	-	-	2
AREA TECNOLOGIA										
MAGISTER EN INGENIERIA ELECTRONICA		-	2	25	6	83	-	-	1	19
MAGISTER EN INGENIERIA ELECTRONICA	6	-	2	7	10	66	-	-	-	8
MAGISTER EN INGENIERIA INFORMATICA		-	1	3	1	5	-	-	-	1
MAGISTER EN INGENIERIA INFORMATICA	6	-	7	17	20	42	-	-	2	5
MAGISTER EN INGENIERIA MECANICA		-	-	1	-	4	-	-	-	-
MAGISTER EN INGENIERIA MECANICA	6	-	1	6	1	14	-	-	-	6
MAGISTER EN INGENIERIA QUIMICA		-	-	-	-	-	-	-	-	-
MAGISTER EN INGENIERIA QUIMICA	6	-	-	-	-	-	-	-	-	-
MAGISTER EN INGENIERIA ELECTRICA		-	1	6	1	14	-	-	-	6
MAGISTER EN INGENIERIA ELECTRICA	6	-	-	-	-	-	-	-	-	-
MAGISTER EN INGENIERIA CIVIL		-	1	6	1	14	-	-	-	6
MAGISTER EN INGENIERIA CIVIL	6	-	-	-	-	-	-	-	-	-
TOTAL AREA TECNOLOGIA		-	13	59	38	214	-	-	3	39
TOTAL CASA CENTRAL		-	14	64	41	227	-	-	3	41
SEDE SANTIAGO										
AREA CIENCIAS SOCIALES										
MAGISTER EN GESTION EMPRESARIAL (MBA)		-	12	75	54	495	-	-	17	110
MAGISTER EN GESTION EMPRESARIAL (MBA)	4	-	1	19	1	44	-	-	-	5
MAGISTER EN INGENIERIA AERONAUTICA		-	-	-	-	-	-	-	-	-
MAGISTER EN INGENIERIA AERONAUTICA	4	-	-	-	-	-	-	-	-	-
TOTAL AREA CIENCIAS SOCIALES		-	13	94	55	539	-	-	17	115
AREA TECNOLOGIA										
MAGISTER EN INNOVACION TECNOLOGICA Y EMPRENDIMIENTO		-	5	13	9	27	-	-	-	3
MAGISTER EN INNOVACION TECNOLOGICA Y EMPRENDIMIENTO	4	-	1	28	4	140	-	-	-	15
MAGISTER EN GESTION DE ACTIVOS Y MANTENIMIENTO		-	5	31	13	89	-	-	2	21
MAGISTER EN GESTION DE ACTIVOS Y MANTENIMIENTO	4	-	2	8	2	8	-	-	-	-
MAGISTER EN ECONOMIA ENERGETICA		-	6	40	35	207	-	-	10	37
MAGISTER EN ECONOMIA ENERGETICA	4	-	-	-	-	-	-	-	-	-
MAGISTER EN GESTION Y TECNOLOGIA AGRONOMICA		-	-	-	-	-	-	-	-	-
MAGISTER EN GESTION Y TECNOLOGIA AGRONOMICA	4	-	-	-	-	-	-	-	-	-
MAGISTER EN TECNOLOGIA DE LA INFORMACION		-	-	-	-	-	-	-	-	-
MAGISTER EN TECNOLOGIA DE LA INFORMACION	4	-	-	-	-	-	-	-	-	-
TOTAL AREA TECNOLOGIA		-	19	120	63	471	-	-	12	76
TOTAL SEDE SANTIAGO		-	32	214	118	1.010	-	-	29	191
TOTAL ENTIDAD		-	69	417	239	1.856	-	-	48	348

NIVEL: DOCTORADO

Area/Carrera Título o Grado	Duración Semestres	VACANTES	MATRICULA 1ER AÑO		MATRICULA TOTAL		EGRESADOS		TITULADOS	
			Sexo Femenino	Ambos Sexos	Sexo Femenino	Ambos Sexos	Sexo Femenino	Ambos Sexos	Sexo Femenino	Ambos Sexos
CASA CENTRAL										
AREA CIENCIAS NATURALES Y MATEMATICAS										
DOCTORADO EN CIENCIAS M/ FISICA DOCTOR EN CIENCIAS M/ FISICA	8	-	2	8	6	30	-	-	1	6
DOCTORADO EN CIENCIAS M/ QUIMICA DOCTOR EN CIENCIAS M/ QUIMICA	8	-	-	-	3	9	-	-	-	1
TOTAL AREA CIENCIAS NATURALES Y MATEMATICAS		-	2	8	9	39	-	-	1	7
AREA TECNOLOGIA										
DOCTORADO EN INGENIERIA M/ MECANICA DOCTOR EN INGENIERIA M/ MECANICA	8	-	-	-	-	2	-	-	-	-
DOCTORADO EN INGENIERIA M/ ELECTRONICA DOCTOR EN INGENIERIA M/ ELECTRONICA	8	-	-	3	-	14	-	-	-	1
DOCTORADO EN BIOTECNOLOGIA DOCTOR EN BIOTECNOLOGIA	8	-	5	8	15	28	-	-	1	1
DOCTORADO EN INGENIERIA INFORMATICA DOCTOR EN INGENIERIA INFORMATICA	8	-	1	1	3	12	-	-	-	-
DOCTORADO EN INGENIERIA QUIMICA DOCTOR EN INGENIERIA QUIMICA	8	-	-	-	-	-	-	-	-	1
TOTAL AREA TECNOLOGIA		-	6	12	18	56	-	-	1	3
TOTAL CASA CENTRAL		-	8	20	27	95	-	-	2	10
TOTAL ENTIDAD		-	8	20	27	95	-	-	2	10

NIVEL: POSTITULO

Vacantes y Matrículas; Egresados y Titulados por Carrera o Programa según Área del Conocimiento y Nivel de Estudio, Desagregadas por Género

Area/Carrera Título o Grado	Duración Semestres	VACANTES	MATRICULA 1ER AÑO		MATRICULA TOTAL		EGRESADOS		TITULADOS	
			Sexo Femenino	Ambos Sexos	Sexo Femenino	Ambos Sexos	Sexo Femenino	Ambos Sexos	Sexo Femenino	Ambos Sexos
CASA CENTRAL										
AREA CIENCIAS SOCIALES										
DIPLOMA EN ADMINISTRACION DE RECURSOS HUMANOS ORIENTADO A LA INDUSTRIA AERONAUTICA DIPLOMADO EN ADMINISTRACION DE RECURSOS HUMANOS ORIENTADO A LA INDUSTRIA	2	-	-	-	-	40	-	40	-	40
DIPLOMADO EN GESTION DE NEGOCIOS DIPLOMADO EN GESTION DE NEGOCIOS	2	-	-	-	-	-	-	-	-	-
TOTAL AREA CIENCIAS SOCIALES		-	-	-	-	40	-	40	-	40

NIVEL: POSTITULO

Area/Carrera Título o Grado	Duración Semestres	VACANTES	MATRICULA 1ER AÑO		MATRICULA TOTAL		EGRESADOS		TITULADOS	
			Sexo Femenino	Ambos Sexos	Sexo Femenino	Ambos Sexos	Sexo Femenino	Ambos Sexos	Sexo Femenino	Ambos Sexos
AREA TECNOLOGIA										
DIPLOMADO EN INGENIERIA DEL MANTENIMIENTO		-	1	90	1	90				
DIPLOMADO EN INGENIERIA DEL MANTENIMIENTO	2	-						29		29
DIPLOMADO EN GESTION DE PROYECTOS EN TECNOLOGIAS DE INFORMACION		-	8	34	8	34				
DIPLOMADO EN GESTION DE PROYECTOS EN TECNOLOGIAS DE INFORMACION	2	-								
DIPLOMADO EN INGENIERIA INDUSTRIAL		-	4	17	4	17				
DIPLOMADO EN INGENIERIA INDUSTRIAL	2	-								
DIPLOMADO EN GESTION DE PLANES Y PROGRAMAS DE MANTENIMIENTO NIVEL TECNICO Y PRACTICO		-	3	32	3	32				
DIPLOMA EN GESTION DE PLANES Y PROGRAMAS DE MANTENIMIENTO NIVEL TECNICO	2	-								
DIPLOMADO EN GESTION DE DATOS		-	3	16	3	16				
DIPLOMADO EN GESTION DE DATOS	2	-								
DIPLOMADO EN DISEÑO Y ARQUITECTURA DE BASES DE DATOS		-	-	-	-	-				
DIPLOMADO EN DISEÑO Y ARQUITECTURA DE BASES DE DATOS	2	-								
DIPLOMADO EN ADMINISTRACION DE BASES DE DATOS		-	-	-	-	-				
DIPLOMADO EN ADMINISTRACION DE BASES DE DATOS	2	-								
DIPLOMADO EN GESTION DE PLANES Y EJECUCION DE PLANES DE MANTENIMIENTO NIVEL PROFESIONAL		-	-	-	-	-				
DIPLOMADO EN GESTION DE PLANES Y EJECUCION DE PLANES DE MANTENIMIENTO NIVEL PROFESIONAL	2	-								
DIPLOMA EN GESTION DE PROCESOS DE NEGOCIOS Y TECNOLOGIAS DE LA INFORMACION		-	1	13	1	13				
DIPLOMA EN GESTION DE PROCESOS DE NEGOCIOS Y TECNOLOGIAS DE LA INFORMACION	2	-								
DIPLOMA EN SISTEMA AEROESPACIAL Y SU ROL EN EL AMBITO NACIONAL		-	10	25	10	25				
DIPLOMA EN SISTEMA AEROESPACIAL Y SU ROL EN EL AMBITO NACIONAL	2	-					10	25	10	25
TOTAL AREA TECNOLOGIA		-	30	227	30	227	10	54	10	54
TOTAL CASA CENTRAL		-	30	227	30	267	10	94	10	94
TOTAL ENTIDAD		-	30	227	30	267	10	94	10	94

PERSONAL ACADEMICO (Número de Personas)	DOCTORADO	MAGISTER	TITULADOS	OTROS	TOTAL
JORNADA COMPLETA	113	76	80	0	269
1/2 JORNADA	3	5	8	0	16
JORNADA HORAS	22	85	522	11	640
TOTAL	138	166	610	11	925
Nº JORNADAS COMPLETAS EQUIVALENTES (Nº J.C.E. = Nº HORAS/44)	117	91	170	1	379

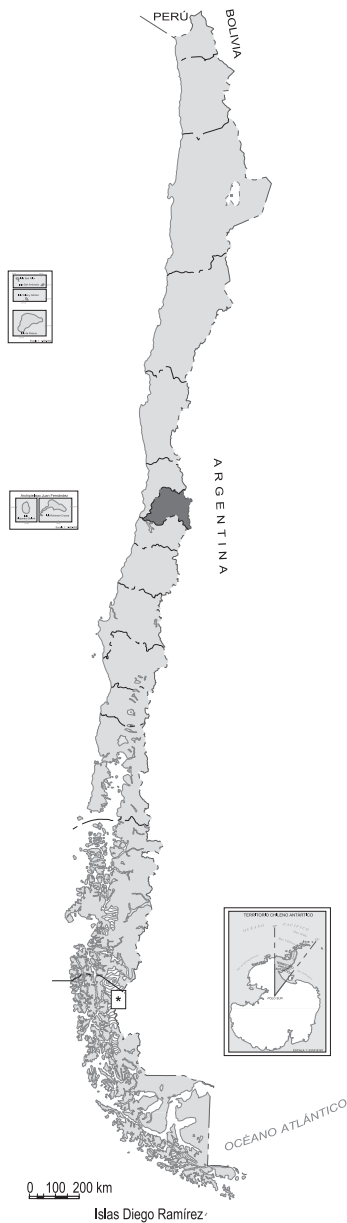
PERSONAL NO ACADEMICO (Número de Personas)	CON TITULO PROFESIONAL	SIN TITULO PROFESIONAL	PERSONAL DE SERVICIO	TOTAL
	324	374	134	832

(Valores en Miles de Pesos de cada Año)

	AÑO 2007	AÑO 2008	AÑO 2009
INGRESOS	44.944.772	53.041.066	54.470.141
1. INGRESOS DE OPERACION	18.392.170	22.459.854	25.016.550
1.1 Venta de bienes y servicios	7.226.472	9.182.214	9.573.976
1.2 Renta de Inversiones	1.039.912	1.266.401	1.194.912
1.3 Aranceles de Matrícula	10.125.786	12.011.239	14.247.662
2. VENTAS DE ACTIVOS	0	0	0
2.1 Activos Físicos	0	0	0
2.2 Activos Financieros	0	0	0
3. TRANSFERENCIAS	2.173.224	2.440.634	1.358.241
3.1 Del sector Privado	97.492	175.934	108.675
3.2 De Organismos del Sector Público	2.075.732	2.264.700	1.249.566
4. ENDEUDAMIENTO	0	0	0
4.1 Interno	0	0	0
4.2 Externo	0	0	0
4.3 Proveedores	0	0	0
5. FINANCIAMIENTO FISCAL	14.574.840	16.482.852	17.985.658
5.1 Aporte Fiscal Directo	6.174.950	6.745.288	7.421.224
5.2 Aporte Fiscal Indirecto	1.128.505	1.160.395	1.085.016
5.3 Pagares Universitarios T.G.R.	0	0	0
5.4 Recuperación Préstamos por Crédito Fiscal	1.793.060	2.364.646	2.430.412
5.5 Otros Aportes	5.478.325	6.212.523	7.049.006
6. RECUPERACION OTROS PRESTAMOS	0	0	0
6.1 Préstamos Inciso 3º, Art. 70, Ley 18.591	0	0	0
6.2 Otros Préstamos	0	0	0
7. OTROS INGRESOS	6.068.446	1.698.883	2.264.446
7.1 Leyes Especiales	0	0	0
7.2 Otros Ingresos	6.068.446	1.698.883	2.264.446
8. SALDO INICIAL DE CAJA	3.736.092	9.958.843	7.845.246

(Valores en Miles de Pesos de cada Año)

	AÑO 2007	AÑO 2008	AÑO 2009
GASTOS	44.944.772	53.041.066	54.470.141
A. DE OPERACION	32.196.357	35.643.924	41.285.386
1. GASTOS EN PERSONAL	13.081.509	15.710.217	17.699.645
1.1 Directivos	0	0	0
1.2 Académicos	5.667.797	6.881.941	7.635.177
1.3 No Académicos	4.789.896	5.749.891	6.604.509
1.4 Honorarios	2.623.816	3.078.385	3.459.959
1.5 Viáticos	0	0	0
1.6 Horas Extraordinarias	0	0	0
1.7 Jornales	0	0	0
1.8 Aportes Patronales	0	0	0
2. COMPRA DE BIENES Y SERVICIOS	17.147.718	17.548.510	19.112.498
3. TRANSFERENCIAS	1.967.130	2.385.197	4.473.243
3.1 Corporaciones de Televisión	0	0	0
3.2 Becas Estudiantiles	754.411	1.025.392	1.057.736
3.3 Fondos Centrales Investigación	779.703	882.653	1.508.794
3.4 Fondos Centrales de Extensión	0	0	0
3.5 Otras Transferencias	433.016	477.152	1.906.713
B. DE INVERSION	2.439.572	6.228.953	1.836.982
4. INVERSION REAL	2.439.572	6.228.953	1.836.982
5. INVERSION FINANCIERA	0	0	0
5.1 Préstamos Estudiantiles	0	0	0
Inciso 3º, Art. 70, Ley 18.591	0	0	0
Otros Préstamos	0	0	0
5.2 Compra de Títulos y Valores	0	0	0
C. DE AMORTIZACION	10.308.843	11.168.189	11.347.773
6. SERVICIO DE DEUDA	0	0	0
6.1 Interna	0	0	0
6.2 Externa	0	0	0
6.3 Proveedores	0	0	0
7. COMPROMISOS PENDIENTES	10.308.843	11.168.189	11.347.773
D. OTROS	0	0	0
8. OTROS	0	0	0
9. SALDO FINAL DE CAJA	0	0	0



usach

UNIVERSIDAD DE SANTIAGO DE CHILE
REGIÓN METROPOLITANA DE SANTIAGO

AVENIDA LIBERTADOR BERNARDO O' HIGGINS 3363 • SANTIAGO, CHILE
TELÉFONO: (2) 718 0000
Sitio WEB: <http://www.usach.cl>

Universidad de Santiago de Chile

Creada el 6 de Julio de 1947

Información General 2009	TOTAL ALUMNOS				Nº DE CARRERAS Y PROGRAMAS CON MATRICULA			
	Pregrado	Magíster	Doctorado	Postítulo	Pregrado	Magíster	Doctorado	Postítulo
TOTAL ENTIDAD	17.621	1.056	274	753	98	33	11	44

Vacantes y Matrículas; Egresados y Titulados por Carrera o Programa según Área del Conocimiento y Nivel de Estudio, Desagregadas por Género

Área/Carrera Título o Grado	Duración Semestres	VACANTES	MATRICULA 1ER AÑO		MATRICULA TOTAL		EGRESADOS		TITULADOS	
			Sexo Femenino	Ambos Sexos	Sexo Femenino	Ambos Sexos	Sexo Femenino	Ambos Sexos	Sexo Femenino	Ambos Sexos
AREA AGROPECUARIA Y CIENCIAS DEL MAR										
INGENIERIA EN AGRONEGOCIOS		50	34	55	160	252	-	-	10	16
INGENIERO EN AGRONEGOCIOS	10									
LICENCIADO EN AGRONEGOCIOS	9						26	44	-	-
TOTAL AREA AGROPECUARIA Y CIENCIAS DEL MAR		50	34	55	160	252	26	44	10	16
AREA ARTE Y ARQUITECTURA										
ARQUITECTURA		60	39	58	214	394	-	-	27	50
ARQUITECTO	12						-	-	-	-
LICENCIADO EN ARQUITECTURA	10						-	-	-	-
TOTAL AREA ARTE Y ARQUITECTURA		60	39	58	214	394	-	-	27	50
AREA CIENCIAS NATURALES Y MATEMATICAS										
BIOQUIMICA Y LICENCIATURA EN BIOQUIMICA		30	8	30	73	160	-	-	24	46
BIOQUIMICO	10						-	-	-	-
LICENCIADO EN BIOQUIMICA	10						16	41	-	-
QUIMICA Y LICENCIATURA EN QUIMICA		30	15	32	72	131	-	-	10	17
QUIMICO	9						-	-	-	-
LICENCIADO EN QUIMICA	9						1	1	-	-
INGENIERIA FISICA		45	13	43	52	183	-	-	7	15
INGENIERO FISICO	12						-	-	-	-
LICENCIADO EN FISICA	12						12	27	-	-
BACHILLERATO EN CIENCIAS Y HUMANIDADES		145	122	207	245	446	-	-	30	62
BACHILLER EN CIENCIAS Y HUMANIDADES	4						-	-	-	-
INGENIERIA MATEMATICA		40	10	41	41	151	-	-	-	-
INGENIERO MATEMATICO	12						-	-	-	-
LICENCIADO EN INGENIERIA MATEMATICA	8						-	1	-	-
TOTAL AREA CIENCIAS NATURALES Y MATEMATICAS		290	168	353	483	1.071	29	70	71	140
AREA CIENCIAS SOCIALES										
ADMINISTRACION DE INDUSTRIA (V)		-	-	-	-	1	-	-	-	-
ADMINISTRADOR DE INDUSTRIA	8						-	-	-	-
ADMINISTRACION PUBLICA		100	50	107	251	490	-	-	54	86
ADMINISTRADOR PUBLICO	10						-	-	-	-
ADMINISTRACION PUBLICA (V)		-	-	-	11	16	14	35	-	-
ADMINISTRADOR PUBLICO	10						-	-	-	-
CONTADOR PUBLICO Y AUDITOR		100	55	99	290	519	-	-	49	107
CONTADOR PUBLICO Y AUDITOR	10						-	-	-	-
LICENCIADO EN CONTABILIDAD Y AUDITORIA	9						1	1	-	-
CONTADOR PUBLICO Y AUDITOR (V)		20	9	24	86	170	-	-	-	-
CONTADOR PUBLICO Y AUDITOR	10						-	-	-	-
LICENCIADO EN CONTABILIDAD Y AUDITORIA	9						2	3	-	-
INGENIERIA COMERCIAL		120	57	118	288	584	-	-	83	164
INGENIERO COMERCIAL	10						-	-	-	-
LICENCIADO EN CIENCIAS DE LA ADMINISTRACION / CIENCIAS ECONOMICAS	9						2	12	-	-
INGENIERIA COMERCIAL (V)		-	-	-	64	206	-	-	-	-
INGENIERO COMERCIAL	10						-	-	-	-
LICENCIADO EN CIENCIAS DE LA ADMINISTRACION / CIENCIAS ECONOMICAS	9						-	3	-	-

NIVEL: PREGRADO

Area/Carrera Título o Grado	Duración Semestres	VACANTES	MATRICULA 1ER AÑO		MATRICULA TOTAL		EGRESADOS		TITULADOS	
			Sexo Femenino	Ambos Sexos	Sexo Femenino	Ambos Sexos	Sexo Femenino	Ambos Sexos	Sexo Femenino	Ambos Sexos
TECNICO UNIVERSITARIO EN ADMINISTRACION DE PERSONAL		-	-	-	1	1				
TECNICO UNIVERSITARIO EN ADMINISTRACION DE PERSONAL	4						-	1	3	5
PSICOLOGIA		60	38	60	226	352			64	87
PSICOLOGO	11						-	-		
LICENCIADO EN PSICOLOGIA	11						62	79	-	-
PERIODISMO		50	27	47	124	200			53	90
PERIODISTA	10						-	-		
LICENCIADO EN COMUNICACION SOCIAL	10						25	41	-	-
INGENIERIA ESTADISTICA		30	17	33	70	137			10	15
INGENIERO ESTADISTICO	10						-	-		
LICENCIADO EN ESTADISTICA Y COMPUTACION	10						4	9	-	-
PUBLICIDAD		60	33	56	137	237			27	56
PUBLICISTA	8						-	-		
LICENCIADO EN COMUNICACION PUBLICITARIA	8						13	27	-	-
TECNOLOGO EN ADMINISTRACION DE PERSONAL		35	26	37	77	104			48	61
TECNOLOGO EN ADMINISTRACION DE PERSONAL	6						-	-		
TECNOLOGO EN ADMINISTRACION DE PERSONAL (V)		25	17	24	43	68				
TECNOLOGO EN ADMINISTRACION DE PERSONAL	6						-	-		
PUBLICIDAD (V) (PROG. ESP.)		-	-	-	5	28				
PUBLICISTA	8						-	-		
LICENCIADO EN COMUNICACION PUBLICITARIA	8						-	-		
PERIODISMO (V) (PROG. ESP.)		-	-	-	15	34				
PERIODISTA	10						-	-		
LICENCIADO EN COMUNICACION SOCIAL	10						-	1		
CONTADOR PUBLICO Y AUDITOR (V) (PROG. ESP.)		-	-	-	26	60				
CONTADOR PUBLICO Y AUDITOR	10						-	-		
TECNOLOGO EN ADMINISTRACION DE PERSONAL (V) (PROG. ESP.)		-	-	-	34	60				
TECNOLOGO EN ADMINISTRACION DE PERSONAL	6						-	-		
TOTAL AREA CIENCIAS SOCIALES		600	329	605	1.748	3.267	123	212	391	671
AREA HUMANIDADES										
LICENCIATURA EN LINGÜISTICA APLICADA A TRADUCCION M/INGLES Y JAPONES		35	32	36	153	206			16	24
TRADUCTOR M/ INGLES Y JAPONES	10						-	-		
LICENCIATURA EN ESTUDIOS INTERNACIONALES		40	21	42	55	104				
LICENCIADO EN ESTUDIOS INTERNACIONALES	10						-	-		
TOTAL AREA HUMANIDADES		75	53	78	208	310	-	-	16	24
AREA EDUCACION										
LICENCIATURA EN EDUCACION EN CASTELLANO		35	27	39	112	154			28	32
PROFESOR DE ESTADO EN CASTELLANO	10						-	-		
LICENCIADO EN EDUCACION EN CASTELLANO	10						29	35	-	-
LICENCIATURA EN EDUCACION EN INGLES		35	31	38	126	171			62	85
PROFESOR DE ESTADO EN INGLES	10						-	-		
LICENCIADO EN EDUCACION EN INGLES	10						26	35	-	-
LICENCIATURA EN EDUCACION EN FILOSOFIA		35	17	34	70	130			7	9
PROFESOR DE ESTADO EN FILOSOFIA	10						-	-		
LICENCIADO EN EDUCACION EN FILOSOFIA	10						19	27	-	-
LICENCIATURA EN EDUCACION EN MATEMATICA Y COMPUTACION		50	30	49	128	218			49	76
PROFESOR DE ESTADO EN MATEMATICA Y COMPUTACION	8						-	-		
LICENCIADO EN EDUCACION EN MATEMATICA Y COMPUTACION	8						32	52	-	-

NIVEL: PREGRADO

Area/Carrera Título o Grado	Duración Semestres	VACANTES	MATRICULA 1ER AÑO		MATRICULA TOTAL		EGRESADOS		TITULADOS	
			Sexo Femenino	Ambos Sexos	Sexo Femenino	Ambos Sexos	Sexo Femenino	Ambos Sexos	Sexo Femenino	Ambos Sexos
LICENCIATURA EN EDUCACION EN FISICA Y MATEMATICA		30	11	32	65	148				
PROFESOR DE ESTADO EN FISICA Y MATEMATICA	8						-	-	18	41
LICENCIADO EN EDUCACION EN FISICA Y MATEMATICA	8						-	-	-	-
PROG. REGULARIZACION PARA ENSEÑANZA TECNICO PROFESIONAL (V)		-	-	-	46	123				
PROFESOR DE ENSEÑANZA INDUSTRIAL	6						2	5	-	-
LICENCIATURA EN CIENCIAS DE LA COMPUTACION		45	12	50	44	205				
ANALISTA EN COMPUTACION CIENTIFICA	10						-	-	8	26
LICENCIADO EN CIENCIAS DE LA COMPUTACION	10						4	20	-	-
LICENCIATURA EN EDUCACION EN INGLES (V) (PROG. ESP.)		-	-	-	97	152				
PROFESOR DE ESTADO EN INGLES	10						-	-	-	-
LICENCIADO EN EDUCACION EN INGLES	10						-	-	-	-
LICENCIATURA EN EDUCACION EN MATEMATICA Y COMPUTACION (PROG. ESP.)		-	-	-	34	83				
PROFESOR DE ESTADO EN MATEMATICA Y COMPUTACION	10						-	-	-	-
LICENCIADO EN EDUCACION EN MATEMATICA Y COMPUTACION	10						4	11	-	-
LICENCIATURA EN EDUCACION EN FISICA Y MATEMATICA (PROG. ESP.)		-	-	-	36	119				
PROFESOR DE ESTADO EN FISICA Y MATEMATICA	9						-	-	-	-
LICENCIADO EN EDUCACION EN FISICA Y MATEMATICA	8						-	-	-	-
LICENCIATURA EN EDUCACION EN QUIMICA Y BIOLOGIA		30	17	28	81	120				
PROFESOR DE ESTADO EN QUIMICA Y BIOLOGIA	9						-	-	22	27
LICENCIADO EN EDUCACION EN QUIMICA Y BIOLOGIA	8						-	2	-	-
PLAN ESPECIAL PARA PROFESORES DE QUIMICA, BIOLOGIA Y CIENCIAS NATURALES		-	-	-	34	72				
PROFESOR DE ESTADO EN QUIMICA Y BIOLOGIA Y CIENCIAS NATURALES	6						-	-	-	-
LICENCIADO EN EDUCACION CON MENCION	6						-	-	-	-
LICENCIATURA EN EDUCACION EN HISTORIA Y CIENCIAS SOCIALES		40	23	41	119	207				
PROFESOR DE ESTADO EN HISTORIA Y CIENCIAS SOCIALES	10						-	-	19	33
LICENCIADO EN EDUCACION EN HISTORIA Y CIENCIAS SOCIALES	9						4	4	-	-
EDUCACION GENERAL BASICA		40	35	38	79	102				
PROFESOR DE EDUCACION BASICA CON MENCION	9						-	-	-	-
LICENCIADO EN EDUCACION CON MENCION	8						-	-	-	-
LICENCIATURA EN EDUCACION EN HISTORIA Y GEOGRAFIA		-	-	-	1	1				
PROFESOR DE ESTADO EN HISTORIA Y GEOGRAFIA	10						-	-	3	7
LICENCIADO EN EDUCACION EN HISTORIA Y GEOGRAFIA	9						-	2	-	-
TOTAL AREA EDUCACION		340	203	349	1.072	2.005	120	193	216	336
AREA TECNOLOGIA										
INGENIERIA CIVIL EN ELECTRICIDAD		120	8	121	40	484				
INGENIERO CIVIL EN ELECTRICIDAD	12						-	-	6	74
LICENCIADO EN CIENCIAS DE LA INGENIERIA	8						3	81	-	-
INGENIERIA CIVIL EN GEOGRAFIA		30	7	29	36	112				
INGENIERO CIVIL EN GEOGRAFIA	12						-	-	20	42
LICENCIADO EN CIENCIAS DE LA INGENIERIA	8						13	29	-	-
INGENIERIA CIVIL EN INDUSTRIA		100	36	102	186	546				
INGENIERO CIVIL INDUSTRIAL	12						-	-	59	210
LICENCIADO EN CIENCIAS DE LA INGENIERIA	8						12	21	-	-
INGENIERIA CIVIL EN INFORMATICA		80	13	80	47	359				
INGENIERO CIVIL EN INFORMATICA	12						-	-	10	47
LICENCIADO EN CIENCIAS DE LA INGENIERIA	8						10	51	-	-
INGENIERIA CIVIL EN MECANICA		90	6	93	23	404				
INGENIERO CIVIL EN MECANICA	12						-	-	6	96
LICENCIADO EN CIENCIAS DE LA INGENIERIA	8						1	40	-	-

NIVEL: PREGRADO

Area/Carrera Título o Grado	Duración Semestres	VACANTES	MATRICULA 1ER AÑO		MATRICULA TOTAL		EGRESADOS		TITULADOS	
			Sexo Femenino	Ambos Sexos	Sexo Femenino	Ambos Sexos	Sexo Femenino	Ambos Sexos	Sexo Femenino	Ambos Sexos
INGENIERIA CIVIL EN METALURGIA		50	9	52	43	214				
INGENIERO CIVIL EN METALURGIA	12						-	-	-	4
LICENCIADO EN CIENCIAS DE LA INGENIERIA	8						1	13	-	-
INGENIERIA CIVIL EN MINAS		80	13	88	64	406				
INGENIERO CIVIL EN MINAS	12						-	-	5	64
LICENCIADO EN CIENCIAS DE LA INGENIERIA	8						4	39	-	-
INGENIERIA CIVIL EN OBRAS CIVILES		80	17	78	112	448				
INGENIERO CIVIL EN OBRAS CIVILES	12						-	-	26	126
LICENCIADO EN CIENCIAS DE LA INGENIERIA	8						19	81	-	-
INGENIERIA CIVIL EN QUIMICA		65	22	65	118	307				
INGENIERO CIVIL EN QUIMICA	12						-	-	17	17
LICENCIADO EN CIENCIAS DE LA INGENIERIA	8						13	33	-	-
INGENIERIA DE EJECUCION EN AMBIENTE		-	-	-	26	39				
INGENIERO DE EJECUCION EN AMBIENTE	8						19	27	26	40
INGENIERIA DE EJECUCION EN CLIMATIZACION		40	12	51	27	152				
INGENIERO DE EJECUCION EN CLIMATIZACION	8						2	13	6	32
INGENIERIA DE EJECUCION EN ELECTRICIDAD		80	9	84	17	298				
INGENIERO DE EJECUCION EN ELECTRICIDAD	8						5	75	7	192
INGENIERIA DE EJECUCION EN GEOMENSURA		40	18	45	53	149				
INGENIERO DE EJECUCION EN GEOMENSURA	8						9	15	17	71
INGENIERIA DE EJECUCION EN INDUSTRIA		80	34	84	120	309				
INGENIERO DE EJECUCION EN INDUSTRIA	8						10	26	35	124
INGENIERIA DE EJECUCION EN COMPUTACION E INFORMATICA		30	5	32	22	147				
INGENIERO DE EJECUCION EN COMPUTACION E INFORMATICA	8						8	41	15	65
INGENIERIA DE EJECUCION EN MECANICA		50	6	54	14	215				
INGENIERO DE EJECUCION EN MECANICA	8						3	16	6	121
INGENIERIA DE EJECUCION EN METALURGIA		40	8	45	31	157				
INGENIERO DE EJECUCION EN METALURGIA	8						1	12	-	13
INGENIERIA DE EJECUCION EN MINAS		60	12	70	52	287				
INGENIERO DE EJECUCION EN MINAS	8						8	50	3	41
INGENIERIA DE EJECUCION EN QUIMICA		45	32	47	95	207				
INGENIERO DE EJECUCION EN QUIMICA	8						23	38	17	37
INGENIERIA DE EJECUCION EN TEXTIL		-	-	-	1	1				
INGENIERO DE EJECUCION TEXTIL	8						-	1	3	3
INGENIERIA CIVIL EN INDUSTRIA (PROG. ESP.)		-	-	-	58	257				
INGENIERO CIVIL INDUSTRIAL	12						-	-	-	-
LICENCIADO EN CIENCIAS DE LA INGENIERIA	8						2	8	-	-
INGENIERIA CIVIL EN MINAS (PROG. ESP.)		-	-	-	13	72				
INGENIERO CIVIL EN MINAS	12						-	-	-	-
LICENCIADO EN CIENCIAS DE LA INGENIERIA	8						1	2	-	-
INGENIERIA DE EJECUCION EN AMBIENTE (PROG. ESP.)		-	-	-	15	58				
INGENIERO DE EJECUCION EN AMBIENTE	8						-	1	-	-
INGENIERIA DE EJECUCION EN ELECTRICIDAD (PROG. ESP.)		-	-	-	11	271				
INGENIERO DE EJECUCION EN ELECTRICIDAD	8						1	47	-	-
INGENIERIA DE EJECUCION EN GEOMENSURA (PROG. ESP.)		-	-	-	2	62				
INGENIERO DE EJECUCION EN GEOMENSURA	8						-	3	-	-
INGENIERIA DE EJECUCION EN INDUSTRIA (PROG. ESP.)		-	-	-	42	242				
INGENIERO DE EJECUCION EN INDUSTRIAS	8						-	13	-	-
INGENIERIA DE EJECUCION EN COMPUTACION E INFORMATICA (PROG. ESP.)		-	-	-	22	205				
INGENIERO DE EJECUCION EN COMPUTACION E INFORMATICA	8						1	8	-	-

NIVEL: PREGRADO

Area/Carrera Título o Grado	Duración Semestres	VACANTES	MATRICULA 1ER AÑO		MATRICULA TOTAL		EGRESADOS		TITULADOS	
			Sexo Femenino	Ambos Sexos	Sexo Femenino	Ambos Sexos	Sexo Femenino	Ambos Sexos	Sexo Femenino	Ambos Sexos
INGENIERIA DE EJECUCION EN MECANICA (PROG. ESP.)		-	-	-	3	142				
INGENIERO DE EJECUCION EN MECANICA	8						-	14	-	-
INGENIERIA DE ALIMENTOS		45	33	43	175	226			60	72
INGENIERO EN ALIMENTOS	10						-	-	-	-
LICENCIADO EN CIENCIAS DE LOS ALIMENTOS	10						7	11	-	-
TECNICO UNIVERSITARIO EN CONTROL INDUSTRIAL		-	-	-	-	1				
TECNICO UNIVERSITARIO EN CONTROL INDUSTRIAL	4						1	1	8	29
TECNICO UNIVERSITARIO EN CONSTRUCCIONES		-	-	-	-	1				
TECNICO UNIVERSITARIO EN CONSTRUCCIONES	4						-	1	-	-
TECNICO UNIVERSITARIO EN INSTRUMENTACION Y AUTOMATIZACION		-	-	-	-	-				
TECNICO UNIVERSITARIO EN INSTRUMENTACION Y AUTOMATIZACION	4						-	-	-	-
TECNICO UNIVERSITARIO EN MANTENCION DE EQUIPOS INDUSTRIALES		-	-	-	-	-				
TECNICO UNIVERSITARIO EN MANTENCION DE EQUIPOS INDUSTRIALES	4						-	-	-	-
TECNICO UNIVERSITARIO EN INDUSTRIA ALIMENTARIA		-	-	-	-	-				
TECNICO UNIVERSITARIO EN INDUSTRIA ALIMENTARIA	4						-	-	1	1
TECNICO UNIVERSITARIO EN ANALISIS QUIMICO Y FISICO (M)		30	10	30	55	106				
TECNICO UNIVERSITARIO EN ANALISIS QUIMICO Y FISICO	4						3	7	12	20
INGENIERIA DE EJECUCION EN ESTRUCTURAS (V)		-	-	-	-	-				
INGENIERO DE EJECUCION EN ESTRUCTURAS	8						-	-	-	-
INGENIERIA CIVIL MECANICA (PROG. ESP.)		-	-	-	2	87				
INGENIERO CIVIL EN MECANICA	12						-	-	-	-
LICENCIADO EN CIENCIAS DE LA INGENIERIA	8						-	5	-	-
CONSTRUCCION CIVIL (PROG. ESP.)		-	-	-	21	204				
CONSTRUCTOR CIVIL	8						2	16	6	62
TECNOLOGO EN TELECOMUNICACIONES		40	7	44	27	138				
TECNOLOGO EN TELECOMUNICACIONES	6						-	-	5	16
TECNOLOGO EN CONTROL INDUSTRIAL		35	21	39	61	130				
TECNOLOGO EN CONTROL INDUSTRIAL	6						-	-	11	22
TECNOLOGO EN ALIMENTOS		40	37	43	128	154				
TECNOLOGO EN ALIMENTOS	6						-	-	42	55
TECNOLOGO EN MANTENIMIENTO INDUSTRIAL		40	6	41	26	136				
TECNOLOGO EN MANTENIMIENTO INDUSTRIAL	6						-	-	5	20
TECNOLOGO EN CONSTRUCCIONES		40	18	55	53	163				
TECNOLOGO EN CONSTRUCCIONES	6						-	-	8	38
TECNOLOGO EN AUTOMATIZACION INDUSTRIAL		40	12	42	25	141				
TECNOLOGO EN AUTOMATIZACION INDUSTRIAL	6						-	-	2	27
TECNOLOGO EN CONSTRUCCIONES (V)		30	11	31	30	119				
TECNOLOGO EN CONSTRUCCIONES	6						-	-	8	38
INGENIERIA CIVIL EN INFORMATICA (PROG. ESP.)		-	-	-	5	72				
INGENIERO CIVIL EN INFORMATICA	12						-	-	-	-
LICENCIADO EN CIENCIAS DE LA INGENIERIA	8						1	13	-	-
INGENIERIA CIVIL EN ELECTRICIDAD (PROG. ESP.)		-	-	-	-	-				
INGENIERO CIVIL EN ELECTRICIDAD	8						-	-	-	-
LICENCIADO EN CIENCIAS DE LA INGENIERIA	-						-	-	-	-
TECNOLOGO EN DISEÑO INDUSTRIAL		35	20	36	66	127				
TECNOLOGO EN DISEÑO INDUSTRIAL	6						-	-	16	35
INGENIERIA EN BIOTECNOLOGIA		45	19	44	58	151				
INGENIERO EN BIOTECNOLOGIA	10						-	-	-	-
LICENCIADO EN CIENCIAS DE LA INGENIERIA	-						-	-	-	-

NIVEL: PREGRADO

Area/Carrera Título o Grado	Duración Semestres	VACANTES	MATRICULA 1ER AÑO		MATRICULA TOTAL		EGRESADOS		TITULADOS	
			Sexo Femenino	Ambos Sexos	Sexo Femenino	Ambos Sexos	Sexo Femenino	Ambos Sexos	Sexo Femenino	Ambos Sexos
INGENIERIA CIVIL EN OBRAS CIVILES (V)		-	-	-	-	1				
INGENIERO CIVIL EN OBRAS CIVILES	8									
LICENCIADO EN CIENCIAS DE LA INGENIERIA	-									
INGENIERIA CIVIL EN METALURGIA (V)		-	-	-	3	28				
INGENIERO CIVIL EN METALURGIA	8									
LICENCIADO EN CIENCIAS DE LA INGENIERIA	8									
TECNICO UNIVERSITARIO EN CONTROL INDUSTRIAL (V)		-	-	-	7	80				
TECNICO UNIVERSITARIO EN CONTROL INDUSTRIAL (V)	6							2		
INGENIERIA AMBIENTAL		40	27	40	61	91				
INGENIERO AMBIENTAL	10									
TECNOLOGO EN ALIMENTOS (V)		30	21	30	57	78				
TECNOLOGO EN ALIMENTOS (V)	6									
INGENIERIA DE ALIMENTOS (PROG. ESP.)		-	-	-	-	-				
INGENIERO DE ALIMENTOS (PROG. ESP.)	10									
TECNOLOGO EN AUTOMATIZACION INDUSTRIAL (PROG. ESP.)		-	-	-	-	-				
TECNOLOGO EN AUTOMATIZACION INDUSTRIAL (PROG. ESP.)	6									
TECNICO UNIVERSITARIO EN MINERALURGIA DEL COBRE (V) (PROG. ESP.)		-	-	-	-	20				
TECNICO UNIVERSITARIO EN MINERALURGIA DEL COBRE (V) (PROG. ESP.)	-									
INGENIERIA DE EJECUCION EN QUIMICA (V) (PROG. ESP.)		-	-	-	7	29				
INGENIERO DE EJECUCION EN QUIMICA (V) (PROG. ESP.)	-									
LICENCIATURA EN ORGANIZACION Y GESTION TECNOLOGICA (V) (PROG. ESP.)		-	-	-	19	38				
LICENCIADO EN ORGANIZACION Y GESTION TECNOLOGICA (V) (PROG. ESP.)	-									
TOTAL AREA TECNOLOGIA		1.650	509	1.738	2.179	8.871	183	854	468	1.854
AREA SALUD										
MEDICINA		60	26	64	264	556				
LICENCIADO EN MEDICINA	14									
MEDICO CIRUJANO	14								41	103
ENFERMERIA		60	45	60	289	353				
LICENCIADO EN ENFERMERIA	10									
ENFERMERO(A)	10								62	76
OBSTETRICIA Y PUERICULTURA		45	33	43	212	267				
OBSTETRA	10									
LICENCIADO EN OBSTETRICIA Y PUERICULTURA	10									
LICENCIATURA EN CIENCIAS DE LA ACTIVIDAD FISICA		40	21	43	134	275				
LICENCIADO EN CIENCIAS DE LA ACTIVIDAD FISICA	10									
TERAPEUTA EN ACTIVIDAD FISICA Y SALUD / ENTRENADOR										
DEPORTIVO / PROF. DE ESTADO EN EDUCACION FISICA	10								12	21
TOTAL AREA SALUD		205	125	210	899	1.451	-	-	115	200
TOTAL ENTIDAD		3.270	1.460	3.446	6.963	17.621	481	1.373	1.314	3.291

NIVEL: MAGISTER

Area/Carrera Título o Grado	Duración Semestres	VACANTES	MATRICULA 1ER AÑO		MATRICULA TOTAL		EGRESADOS		TITULADOS	
			Sexo Femenino	Ambos Sexos	Sexo Femenino	Ambos Sexos	Sexo Femenino	Ambos Sexos	Sexo Femenino	Ambos Sexos
AREA CIENCIAS NATURALES Y MATEMATICAS										
MAGISTER EN CIENCIAS ESPECIALIDAD QUIMICA		-	-	-	6	12				
MAGISTER EN CIENCIAS ESPECIALIDAD QUIMICA	4						-	-	-	-
MAGISTER EN CIENCIAS ESPECIALIDAD MATEMATICA		-	-	-	1	9				
MAGISTER EN CIENCIAS ESPECIALIDAD MATEMATICA	4						-	1	-	-
TOTAL AREA CIENCIAS NATURALES Y MATEMATICAS		-	-	-	7	21	-	1	-	-
AREA CIENCIAS SOCIALES										
MAGISTER EN ADMINISTRACION Y DIRECCION DE EMPRESAS		-	-	-	19	58				
MAGISTER EN ADMINISTRACION Y DIRECCION DE EMPRESAS	4						2	18	11	42
MAGISTER EN ECONOMIA FINANCIERA		-	-	-	15	55				
MAGISTER EN ECONOMIA FINANCIERA	4						1	2	1	4
MAGISTER EN PLANIFICACION Y GESTION TRIBUTARIA		-	-	-	7	34				
MAGISTER EN PLANIFICACION Y GESTION TRIBUTARIA	4						-	-	16	38
MAGISTER EN ADMINISTRACION Y DIRECCION DE RECURSOS HUMANOS		-	-	-	25	60				
MAGISTER EN ADMINISTRACION Y DIRECCION DE RECURSOS HUMANOS	4						3	5	9	17
MAGISTER EN GERENCIA PUBLICA		-	-	-	9	29				
MAGISTER EN GERENCIA PUBLICA	4						5	8	3	5
MAGISTER EN CONTABILIDAD Y AUDITORIA DE GESTION		-	-	-	12	40				
MAGISTER EN CONTABILIDAD Y AUDITORIA DE GESTION	4						-	-	17	42
TOTAL AREA CIENCIAS SOCIALES		-	-	-	87	276	11	33	57	148
AREA HUMANIDADES										
MAGISTER EN LINGÜISTICA		-	-	-	21	42				
MAGISTER EN LINGÜISTICA	4						1	1	-	-
MAGISTER EN LITERATURA		-	-	-	25	43				
MAGISTER EN LITERATURA	4						-	-	-	-
MAGISTER EN HISTORIA		-	-	-	14	49				
MAGISTER EN HISTORIA	4						-	-	-	-
MAGISTER EN FILOSOFIA POLITICA		-	-	-	6	20				
MAGISTER EN FILOSOFIA POLITICA	4						-	-	-	-
MAGISTER EN POLITICA EXTERIOR		-	-	-	4	11				
MAGISTER EN POLITICA EXTERIOR	4						-	-	-	1
MAGISTER EN ESTUDIOS INTERNACIONALES		-	-	-	1	27				
MAGISTER EN ESTUDIOS INTERNACIONALES	4						-	-	4	6
MAGISTER EN FILOSOFIA DE LAS CIENCIAS		-	-	-	4	18				
MAGISTER EN FILOSOFIA DE LAS CIENCIAS	4						-	-	-	1
TOTAL AREA HUMANIDADES		-	-	-	75	210	1	1	4	8
AREA EDUCACION										
MAGISTER EN EDUCACION EN GESTION EDUCACIONAL		-	-	-	21	58				
MAGISTER EN EDUCACION EN GESTION EDUCACIONAL	4						-	-	11	23
MAGISTER EN EDUCACION EN CURRICULUM Y EVALUACION		-	-	-	45	113				
MAGISTER EN EDUCACION EN CURRICULUM Y EVALUACION	4						-	-	15	29
MAGISTER EN PSICOLOGIA SOCIAL APLICADA		-	-	-	6	15				
MAGISTER EN PSICOLOGIA SOCIAL APLICADA	4						-	-	3	3

NIVEL: MAGISTER

Area/Carrera Título o Grado	Duración Semestres	VACANTES	MATRICULA 1ER AÑO		MATRICULA TOTAL		EGRESADOS		TITULADOS	
			Sexo Femenino	Ambos Sexos	Sexo Femenino	Ambos Sexos	Sexo Femenino	Ambos Sexos	Sexo Femenino	Ambos Sexos
MAGISTER EN EDUCACION EN ORIENTACION EDUCACIONAL Y CONSEJERIA VOCACIONAL		-	-	-	1	1				
MAGISTER EN EDUCACION EN ORIENTACION EDUCACIONAL CONSEJERIA VOCACIONAL	4						-	-	6	11
MAGISTER EN PSICOLOGIA CLINICA MAGISTER EN PSICOLOGIA CLINICA	4				10	20			3	3
TOTAL AREA EDUCACION		-	-	-	83	207	-	-	38	69
AREA TECNOLOGIA										
MAGISTER EN TECNOLOGIA DE ALIMENTOS MAGISTER EN TECNOLOGIA DE ALIMENTOS	4				3	15			2	6
MAGISTER EN INGENIERIA INFORMATICA MAGISTER EN INGENIERIA INFORMATICA	4				5	35			5	16
MAGISTER EN INGENIERIA INDUSTRIAL MAGISTER EN INGENIERIA INDUSTRIAL	4				6	47			3	26
MAGISTER EN TELECOMUNICACIONES MAGISTER EN TELECOMUNICACIONES	4				-	20			-	2
MAGISTER EN MEDIO AMBIENTE M/ INGENIERIA DE TRATAMIENTO DE RESIDUOS MAGISTER EN MEDIO AMBIENTE M/INGENIERIA DE TRATAMIENTO DE RESIDUOS	4				13	28			1	1
MAG.EN CS.DE LA ING. M/ METALURGIA EXTRACTIVA, CIENCIA E ING.DE MATERIALES MAG.EN CS.DE LA ING. M/METALURGIA EXTRACTIVA, CIENCIA E ING.DE MATERIALES	4				2	8			-	1
MAGISTER EN CIENCIAS DE LA INGENIERIA M/ EN INGENIERIA ELECTRICA MAGISTER EN CIENCIAS DE LA INGENIERIA M/ EN INGENIERIA ELECTRICA	4				1	27			1	2
MAGISTER EN CIENCIAS DE LA INGENIERIA M/ EN INGENIERIA MECANICA MAGISTER EN CIENCIAS DE LA INGENIERIA M/ EN INGENIERIA MECANICA	4				-	14			2	4
MAGISTER EN CIENCIAS DE LA INGENIERIA M/ EN INGENIERIA QUIMICA MAGISTER EN CIENCIAS DE LA INGENIERIA M/ EN INGENIERIA QUIMICA	4				1	5			1	1
MAGISTER EN CIENCIAS DE LA INGENIERIA M/ EN INGENIERIA INDUSTRIAL MAGISTER EN CIENCIAS DE LA INGENIERIA M/ EN INGENIERIA INDUSTRIAL	4				3	15			1	3
MAGISTER EN MEDIO AMBIENTE M/GESTION Y ORDENAMIENTO AMBIENTAL MAGISTER EN MEDIO AMBIENTE M/GESTION Y ORDENAMIENTO AMBIENTAL	4				22	97			10	21
MAGISTER EN MEDIO AMBIENTE M/GESTION Y PLANIFICACION AMBIENTAL DELTERRITORIO MAG.EN MEDIO AMBIENTE M/GESTION Y PLANIFICACION AMBIENTAL DELTERRITORIO	4				2	11			-	-
MAGISTER EN GESTION TECNOLOGICA M/ BIOTECNOLOGIA MAGISTER EN GESTION TECNOLOGICA M/ BIOTECNOLOGIA	4				8	20			-	-
TOTAL AREA TECNOLOGIA		-	-	-	66	342	-	-	26	83
TOTAL ENTIDAD		-	-	-	318	1.056	12	35	125	308

NIVEL: DOCTORADO

Area/Carrera Título o Grado	Duración Semestres	VACANTES	MATRICULA 1ER AÑO		MATRICULA TOTAL		EGRESADOS		TITULADOS	
			Sexo Femenino	Ambos Sexos	Sexo Femenino	Ambos Sexos	Sexo Femenino	Ambos Sexos	Sexo Femenino	Ambos Sexos
AREA CIENCIAS NATURALES Y MATEMATICAS										
DOCTORADO EN QUIMICA DOCTOR EN QUIMICA	8	-	-	-	24	47	-	-	2	4
DOCTORADO EN CIENCIAS M/ FISICA DOCTOR EN CIENCIAS M/FISICA	8	-	-	-	-	11	-	9	-	6
DOCTORADO EN CIENCIAS M/ MATEMATICA DOCTOR EN CIENCIAS M/MATEMATICA	8	-	-	-	3	11	-	-	-	2
DOCTORADO EN MICROBIOLOGIA DOCTOR EN MICROBIOLOGIA	8	-	-	-	8	26	-	-	-	1
TOTAL AREA CIENCIAS NATURALES Y MATEMATICAS		-	-	-	35	95	-	9	2	13
AREA CIENCIAS SOCIALES										
DOCTORADO EN ESTUDIOS AMERICANOS DOCTOR EN ESTUDIOS AMERICANOS	8	-	-	-	24	64	-	-	2	4
TOTAL AREA CIENCIAS SOCIALES		-	-	-	24	64	-	-	2	4
AREA TECNOLOGIA										
DOCTORADO EN CIENCIAS DE LA INGENIERIA M/ AUTOMATICA DOCTOR EN CIENCIAS DE LA INGENIERIA M/AUTOMATICA	8	-	-	-	-	11	-	-	-	-
DOCTORADO EN CIENCIAS DE LA INGENIERIA M/ INGENIERIA DE PROCESOS DOCTOR EN CIENCIAS DE LA INGENIERIA M/INGENIERIA DE PROCESOS	8	-	-	-	6	33	-	1	-	-
DOCTORADO EN CIENCIAS DE LA INGENIERIA M/ INGENIERIA INFORMATICA DOCTOR EN CIENCIAS DE LA INGENIERIA M/INGENIERIA INFORMATICA	8	-	-	-	-	6	-	-	-	-
DOCTORADO EN CIENCIAS DE LA INGENIERIA M/ CS. E ING. DE LOS MATERIALES DOCTOR EN CIENCIAS DE LA INGENIERIA M/CS. E ING. DE LOS MATERIALES	8	-	-	-	7	18	-	-	-	3
DOCTORADO EN BIOTECNOLOGIA DOCTOR EN BIOTECNOLOGIA	8	-	-	-	10	30	-	-	-	1
DOCTORADO EN CIENCIA Y TECNOLOGIA DE LOS ALIMENTOS DOCTOR EN CIENCIA Y TECNOLOGIA DE LOS ALIMENTOS	8	-	-	-	8	17	-	-	-	1
TOTAL AREA TECNOLOGIA		-	-	-	31	115	-	1	-	5
TOTAL ENTIDAD		-	-	-	90	274	-	10	4	22

NIVEL: POSTITULO

Area/Carrera Título o Grado	Duración Semestres	VACANTES	MATRICULA 1ER AÑO		MATRICULA TOTAL		EGRESADOS		TITULADOS	
			Sexo Femenino	Ambos Sexos	Sexo Femenino	Ambos Sexos	Sexo Femenino	Ambos Sexos	Sexo Femenino	Ambos Sexos
AREA CIENCIAS SOCIALES										
DIPLOMADO EN MARKETING GERENCIAL		-	-	-	3	5				
DIPLOMADO EN MARKETING GERENCIAL	2	-	-	-						
DIPLOMADO DE ESPECIALIZACION EN ADMINISTRACION DE RECURSOS HUMANOS		-	-	-	10	17				
DIPLOMADO EN ADMINISTRACION DE RECURSOS HUMANOS	2	-	-	-						
DIPLOMADO EN SUPERVISION Y DIRECCION DE VENTAS		-	-	-	-	-				
DIPLOMADO EN SUPERVISION Y DIRECCION DE VENTAS	2	-	-	-						
DIPLOMADO EN GESTION LOGISTICA DE ABASTECIMIENTO Y ADQUISICIONES		-	-	-	-	3				
DIPLOMADO EN GESTION LOGISTICA DE ABASTECIMIENTO Y ADQUISICIONES	2	-	-	-						
POSTITULO EN AUDITORIA DE GESTION		-	-	-	3	7				
POSTITULO EN AUDITORIA DE GESTION	2	-	-	-						
POSTITULO EN LEGISLACION TRIBUTARIA		-	-	-	12	40				
POSTITULO EN LEGISLACION TRIBUTARIA	2	-	-	-						
DIPLOMADO EN ANALISTA TRIBUTARIO		-	-	-	11	24				
DIPLOMADO EN ANALISTA TRIBUTARIO	2	-	-	-						
DIPLOMADO EN NORMAS CONTABLES INTERNACIONALES		-	-	-	8	25				
DIPLOMADO EN NORMAS CONTABLES INTERNACIONALES	1	-	-	-						
DIPLOMADO EN CONTROL DE GESTION		-	-	-	6	12				
DIPLOMADO EN CONTROL DE GESTION	2	-	-	-						
DIPLOMADO EN GESTION LOGISTICA DE PRODUCCION Y DISTRIBUCION		-	-	-	-	17				
DIPLOMADO EN GESTION LOGISTICA DE PRODUCCION Y DISTRIBUCION	2	-	-	-						
DIPLOMADO EN GESTION DE LAS PERSONAS		-	-	-	-	18				
DIPLOMADO EN GESTION DE LAS PERSONAS	1	-	-	-						
DIPLOMADO EN CAPACITACION Y DESARROLLO		-	-	-	2	6				
DIPLOMADO EN CAPACITACION Y DESARROLLO	2	-	-	-						
POSTITULO EN CONTABILIDAD INTERNACIONAL		-	-	-	3	9				
POSTITULO EN CONTABILIDAD INTERNACIONAL	2	-	-	-						
POSTITULO EN AUDITORIA MODERNA EN AMBIENTES DE TECNOLOGIAS DE INFORMACION		-	-	-	-	10				
POSTITULO EN AUDITORIA MODERNA EN AMBIENTES DE TECNOLOGIAS DE INFORMACION	2	-	-	-						
DIPLOMADO EN PRODUCT MANAGEMENT		-	-	11	-	11				
DIPLOMADO EN PRODUCT MANAGEMENT	2	-	-							
DIPLOMADO EN GESTION EN COMERCIO INTERNACIONAL		-	-	6	-	6				
DIPLOMADO EN GESTION EN COMERCIO INTERNACIONAL	2	-	-							
DIPLOMADO EN GESTION EN ADMINISTRACION Y GESTION DEL RIESGO		-	-	14	-	14				
DIPLOMADO EN GESTION EN ADMINISTRACION Y GESTION DEL RIESGO	2	-	-							
DIPLOMADO EN GESTION FINANCIERA		-	-	19	-	19				
DIPLOMADO EN GESTION FINANCIERA	2	-	-							
DIPLOMADO EN GESTION CONTABLE		-	-	15	-	15				
DIPLOMADO EN GESTION CONTABLE	2	-	-							
DIPLOMADO EN CAPACITACION Y DESARROLLO		-	-	6	-	6				
DIPLOMADO EN CAPACITACION Y DESARROLLO	2	-	-							
DIPLOMADO EN GESTION ESTRATEGICA DE ABASTECIMIENTO Y ADQUISICIONES		-	-	14	-	14				
DIPLOMADO EN GESTION ESTRATEGICA DE ABASTECIMIENTO Y ADQUISICIONES	2	-	-							
TOTAL AREA CIENCIAS SOCIALES		-	-	85	58	278	-	-	-	-
AREA EDUCACION										
POSTITULO DE ESPECIALIDAD EN INGLES DE EDUCACION BASICA		-	-	-	-	37				
POSTITULO DE ESPECIALIDAD EN INGLES DE EDUCACION BASICA	4	-	-	-						
POSTITULO DE ESPECIALIDAD EN PROCESOS PEDAGOGICOS		-	-	-	-	34				
POSTITULO DE ESPECIALIDAD EN PROCESOS PEDAGOGICOS	3	-	-	-						
POSTITULO EN EDUCACION TECNOLOGICA		-	-	-	11	18				
POSTITULO EN EDUCACION TECNOLOGICA	2	-	-	-						
POSTITULO M/ EDUCACION MATEMATICA PARA PROFESORES SEGUNDO CICLO BASICO		-	-	70	-	70				
POSTITULO M/ EDUCACION MATEMATICA PARA PROFESORES SEGUNDO CICLO BASICO	2	-	-							

NIVEL: POSTITULO

Area/Carrera Título o Grado	Duración Semestres	VACANTES	MATRICULA 1ER AÑO		MATRICULA TOTAL		EGRESADOS		TITULADOS	
			Sexo Femenino	Ambos Sexos	Sexo Femenino	Ambos Sexos	Sexo Femenino	Ambos Sexos	Sexo Femenino	Ambos Sexos
POSTITULO DE ESPECIALIDAD EN PROCESOS PEDAGOGICOS CON MENCION EN DESARROLLO		-	-	34	-	34				
POSTITULO DE ESPECIALIDAD EN PROCESOS PEDAGOGICOS CON MENCION EN DESARROLLO	2									
TOTAL AREA EDUCACION		-	-	104	11	193	-	-	-	-
AREA TECNOLOGIA										
POSTITULO EN INGENIERIA DE LA CALIDAD		-	-	-	-	7				
POSTITULO EN INGENIERIA DE LA CALIDAD	2									
POSTITULO EN INGENIERIA AMBIENTAL		-	-	-	-	-				
POSTITULO EN INGENIERIA AMBIENTAL	2									
POSTITULO EN GEOMATICA		-	-	-	6	19				
POSTITULO EN GEOMATICA	2									
DIPLOMADO EN GESTION DE LA CALIDAD		-	-	-	-	19				
DIPLOMADO EN GESTION DE LA CALIDAD	2									
DIPLOMADO EN GESTION DE LA CALIDAD ORIENTADA A LABORATORIOS CLINICOS		-	-	-	-	46				
DIPLOMADO EN GESTION DE LA CALIDAD ORIENTADA A LABORATORIOS CLINICOS	2									
DIPLOMADO EN CORROSION Y SELECCION DE MATERIALES		-	-	8	-	8				
DIPLOMADO EN CORROSION Y SELECCION DE MATERIALES	2									
DIPLOMADO EN PERITAJE INFORMATICO		-	-	15	-	15				
DIPLOMADO EN PERITAJE INFORMATICO	2									
DIPLOMADO EN CONTROL, SEGURIDAD Y AUDITORIA COMPUTACIONAL		-	-	15	-	15				
DIPLOMADO EN CONTROL, SEGURIDAD Y AUDITORIA COMPUTACIONAL	2									
DIPLOMADO EN SISTEMA DE GESTION INTEGRADO		-	-	15	-	15				
DIPLOMADO EN SISTEMA DE GESTION INTEGRADO	2									
DIPLOMADO EN ESTADISTICA MENCION MINERIA DE DATOS		-	-	6	-	6				
DIPLOMADO EN ESTADISTICA MENCION MINERIA DE DATOS	2									
POSTITULO EN PREVENSION DE RIESGO		-	-	12	-	12				
POSTITULO EN PREVENSION DE RIESGO	2									
TOTAL AREA TECNOLOGIA		-	-	71	6	162	-	-	-	-
AREA SALUD										
POSTITULO DE ESPECIALIZACION EN CIRUGIA GENERAL		-	-	-	6	25				
POSTITULO EN CIRUGIA GENERAL	6									
POSTITULO DE ESPECIALIZACION EN UROLOGIA		-	-	-	1	8				
POSTITULO DE ESPECIALIZACION EN UROLOGIA	6									
POSTITULO DE ESPECIALIZACION EN NEUROLOGIA		-	-	-	1	4				
POSTITULO EN NEUROLOGIA	6									
POSTITULO DE ESP. EN ORTOPEDIA Y TRAUMATOLOGIA INFANTIL		-	-	-	-	12				
POSTITULO DE ESPECIALIZACION EN ORTOPEDIA Y TRAUMATOLOGIA	6									
POSTITULO DE ESPECIALIZACION EN MEDICINA INTERNA		-	-	-	8	18				
POSTITULO DE ESPECIALIZACION EN MEDICINA INTERNA	6									
POSTITULO DE ESPECIALIZACION EN PSIQUIATRIA INFANTO-JUVENIL		-	-	-	7	9				
POSTITULO DE ESPECIALIZACION EN PSIQUIATRIA INFANTO-JUVENIL	6									
POSTITULO EN ANESTESIOLOGIA		-	-	-	1	4				
POSTITULO EN ANESTESIOLOGIA	6									
POSTITULO EN ANATOMIA PATOLOGICA		-	-	-	3	4				
POSTITULO EN ANATOMIA PATOLOGICA	6									
DIPLOMADO EN MEDICINA TRADICIONAL CHINA MENCION ACUPUNTURA		-	-	-	28	36				
DIPLOMADO EN MEDICINA TRADICIONAL CHINA MENCION ACUPUNTURA	6									
TOTAL AREA SALUD		-	-	-	55	120	-	-	-	-
TOTAL ENTIDAD		-	-	260	130	753	-	-	-	-

PERSONAL ACADEMICO (Número de Personas)	DOCTORADO	MAGISTER	TITULADOS	OTROS	TOTAL
JORNADA COMPLETA	269	152	152	8	581
1/2 JORNADA	49	57	76	4	186
JORNADA HORAS	40	205	902	129	1.276
TOTAL	358	414	1.130	141	2.043
Nº JORNADAS COMPLETAS EQUIVALENTES (Nº J.C.E. = Nº HORAS/44)	308	237	376	35	956

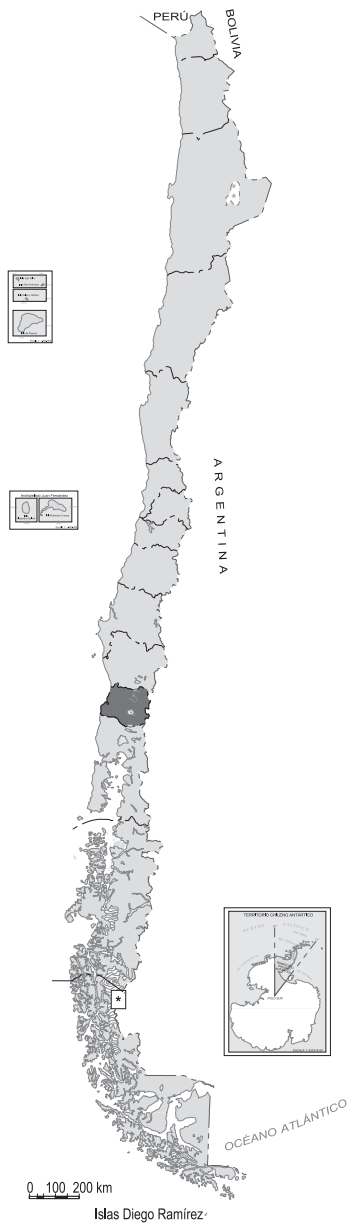
PERSONAL NO ACADEMICO (Número de Personas)	CON TITULO PROFESIONAL	SIN TITULO PROFESIONAL	PERSONAL DE SERVICIO	TOTAL
	459	827	167	1.453

(Valores en Miles de Pesos de cada Año)

	AÑO 2007	AÑO 2008	AÑO 2009
INGRESOS	74.876.847	80.650.204	113.572.594
1. INGRESOS DE OPERACION	41.117.877	43.133.165	52.592.963
1.1 Venta de bienes y servicios	5.159.842	7.715.574	8.811.276
1.2 Renta de Inversiones	277.220	110.767	115.865
1.3 Aranceles de Matrícula	35.680.815	35.306.824	43.665.822
2. VENTAS DE ACTIVOS	0	0	0
2.1 Activos Físicos	0	0	0
2.2 Activos Financieros	0	0	0
3. TRANSFERENCIAS	4.292.047	5.208.517	7.466.134
3.1 Del sector Privado	113.501	295.350	229.934
3.2 De Organismos del Sector Público	4.178.546	4.913.167	7.236.200
4. ENDEUDAMIENTO	4.098.890	3.654.001	18.782.000
4.1 Interno	4.098.890	3.654.001	18.782.000
4.2 Externo	0	0	0
4.3 Proveedores	0	0	0
5. FINANCIAMIENTO FISCAL	13.597.298	15.419.405	19.689.290
5.1 Aporte Fiscal Directo	8.275.706	8.687.900	9.529.779
5.2 Aporte Fiscal Indirecto	1.305.081	1.330.950	1.565.223
5.3 Pagares Universitarios T.G.R.	0	0	0
5.4 Recuperación Préstamos por Crédito Fiscal	4.016.511	5.400.555	8.594.288
5.5 Otros Aportes	0	0	0
6. RECUPERACION OTROS PRESTAMOS	69.523	290.816	64.250
6.1 Préstamos Inciso 3º, Art. 70, Ley 18.591	0	0	0
6.2 Otros Préstamos	69.523	290.816	64.250
7. OTROS INGRESOS	9.838.692	11.202.386	10.307.859
7.1 Leyes Especiales	1.390.065	648.210	214.766
7.2 Otros Ingresos	8.448.627	10.554.176	10.093.093
8. SALDO INICIAL DE CAJA	1.862.520	1.741.914	4.670.098

(Valores en Miles de Pesos de cada Año)

	AÑO 2007	AÑO 2008	AÑO 2009
GASTOS	74.876.847	80.650.204	113.572.594
A. DE OPERACION	50.624.800	59.736.757	71.495.844
1. GASTOS EN PERSONAL	35.288.938	40.857.111	46.336.255
1.1 Directivos	691.997	923.031	929.174
1.2 Académicos	18.215.276	20.907.724	23.647.445
1.3 No Académicos	9.711.086	11.084.638	12.450.544
1.4 Honorarios	6.040.367	7.229.232	8.449.322
1.5 Viáticos	227.622	273.326	292.750
1.6 Horas Extraordinarias	51.012	50.327	65.424
1.7 Jornales	0	0	0
1.8 Aportes Patronales	351.578	388.833	501.596
2. COMPRA DE BIENES Y SERVICIOS	7.220.607	9.659.487	13.114.709
3. TRANSFERENCIAS	8.115.255	9.220.159	12.044.880
3.1 Corporaciones de Televisión	0	0	0
3.2 Becas Estudiantiles	5.364.728	6.993.475	9.433.688
3.3 Fondos Centrales Investigación	0	0	0
3.4 Fondos Centrales de Extensión	0	0	0
3.5 Otras Transferencias	2.750.527	2.226.684	2.611.192
B. DE INVERSION	11.780.129	12.405.422	15.848.302
4. INVERSION REAL	1.508.178	1.002.414	2.347.794
5. INVERSION FINANCIERA	10.271.951	11.403.008	13.500.508
5.1 Préstamos Estudiantiles	0	0	0
Inciso 3º, Art. 70, Ley 18.591	10.271.951	11.403.008	13.500.508
Otros Préstamos	0	0	0
5.2 Compra de Títulos y Valores	0	0	0
C. DE AMORTIZACION	7.835.778	5.651.587	9.323.273
6. SERVICIO DE DEUDA	4.835.341	2.632.841	4.665.741
6.1 Interna	4.500.431	1.872.350	3.667.756
6.2 Externa	29.046	28.169	52.911
6.3 Proveedores	305.864	732.322	945.074
7. COMPROMISOS PENDIENTES	3.000.437	3.018.746	4.657.532
D. OTROS	4.636.140	2.856.438	16.905.175
8. SALDO FINAL DE CAJA	4.636.140	2.856.438	16.905.175



UNIVERSIDAD AUSTRAL DE CHILE

XIV REGIÓN DE LOS RÍOS

INDEPENDENCIA 641 · VALDIVIA, CHILE
TELEFONO: (63) 221 277
Sitio WEB: <http://www.uach.cl>

Universidad Austral de Chile

Creada el 7 de Septiembre de 1954

Información General 2009	TOTAL ALUMNOS				N° DE CARRERAS Y PROGRAMAS CON MATRICULA			
	Pregrado	Magíster	Doctorado	Postítulo	Pregrado	Magíster	Doctorado	Postítulo
CASA CENTRAL	9.934	472	170	1.461	48	29	7	34
SEDE PUERTO MONTT	1.548	-	-	-	8	-	-	-
TOTAL ENTIDAD	11.482	472	170	1.461	56	29	7	34

Vacantes y Matrículas; Egresados y Titulados por Carrera o Programa según Área del Conocimiento y Nivel de Estudio, Desagregadas por Género

Area/Carrera Titulo o Grado	Duración Semestres	VACANTES	MATRICULA 1ER AÑO		MATRICULA TOTAL		EGRESADOS		TITULADOS	
			Sexo Femenino	Ambos Sexos	Sexo Femenino	Ambos Sexos	Sexo Femenino	Ambos Sexos	Sexo Femenino	Ambos Sexos
CASA CENTRAL										
AREA AGROPECUARIA Y CIENCIAS DEL MAR										
AGRONOMIA		90	33	95	207	527	-	-	-	-
LICENCIADO EN AGRONOMIA M/ PRODUCCION VEGETAL	8						-	-	-	-
LICENCIADO EN AGRONOMIA M/ ADMINISTRACION AGRICOLA	8						-	-	-	-
LICENCIADO EN AGRONOMIA M/ TECNOLOGIA DE SUELOS	8						-	-	-	-
LICENCIADO EN AGRONOMIA M/ PRODUCCION ANIMAL	8						-	-	-	-
LICENCIADO EN AGRONOMIA M/ TECNOLOGIA DE ALIMENTOS	8						-	-	-	-
INGENIERO AGRONOMO	10						8	20	26	65
INGENIERIA FORESTAL		30	9	25	48	132	-	-	-	-
LICENCIADO EN INGENIERIA FORESTAL	8						-	-	-	-
INGENIERO FORESTAL	10						-	9	9	32
MEDICINA VETERINARIA		100	62	103	373	706	-	-	-	-
LICENCIADO EN MEDICINA VETERINARIA	8						-	-	-	-
MEDICO VETERINARIO	10						27	60	39	68
INGENIERIA EN CONSERVACION DE RECURSOS NATURALES		40	21	44	82	144	-	-	-	-
BACHILLER EN CIENCIAS Y RECURSOS NATURALES	4						-	-	-	-
LICENCIADO EN CONSERVACION DE RECURSOS NATURALES	8						-	-	-	-
INGENIERO EN CONSERVACION DE RECURSOS NATURALES	10						-	-	-	-
TOTAL AREA AGROPECUARIA Y CIENCIAS DEL MAR		260	125	267	710	1.509	35	89	74	165
AREA ARTE Y ARQUITECTURA										
INTERPRETACION MUSICAL (*)		24	14	24	45	93	-	-	-	-
INTERPRETE MUSICAL M/ VIOLIN	24						-	-	-	-
INTERPRETE MUSICAL M/ VIOLA	24						-	-	-	-
INTERPRETE MUSICAL M/ VIOLONCELLO	24						-	-	-	-
INTERPRETE MUSICAL M/ CONTRABAJO	24						-	-	-	-
INTERPRETE MUSICAL M/ GUITARRA	24						-	-	-	-
INTERPRETE MUSICAL M/ PIANO	24						-	-	-	-
ARQUITECTURA		75	27	76	123	325	3	8	4	18
ARQUITECTO	12						-	-	-	-
LICENCIADO EN ARQUITECTURA	-						-	-	-	-
LICENCIATURA EN ARTES VISUALES		30	14	28	95	151	-	-	-	-
BACHILLER EN ARTE Y TEORIA DEL ARTE	4						-	-	-	-
LICENCIADO EN ARTES VISUALES	8						13	20	1	2
TOTAL AREA ARTE Y ARQUITECTURA		129	55	128	263	569	16	28	5	20

(*) La carrera de Interpretación Musical tiene una duración de 24 semestres, comprendidos en dos etapas: Etapa de Conservatorio, correspondiente al Nivel Básico, cuya duración es de 16 semestres; y Etapa de Pregrado, con una duración de 8 semestres. Otorga el título de Interprete Musical con mención en instrumento.

NIVEL: PREGRADO

Area/Carrera Título o Grado	Duración Semestres	VACANTES	MATRICULA 1ER AÑO		MATRICULA TOTAL		EGRESADOS		TITULADOS	
			Sexo Femenino	Ambos Sexos	Sexo Femenino	Ambos Sexos	Sexo Femenino	Ambos Sexos	Sexo Femenino	Ambos Sexos
AREA CIENCIAS NATURALES Y MATEMATICAS										
BIOLOGIA MARINA		45	23	35	158	264				
LICENCIADO EN BIOLOGIA MARINA	8						-	-	-	-
BIOLOGO MARINO	10						8	14	12	19
BIOQUIMICA		40	27	44	131	267				
LICENCIADO EN BIOQUIMICA	8						-	-	-	-
BIOQUIMICO	10						9	19	10	27
LICENCIATURA EN CIENCIAS BIOLOGICAS		50	38	52	143	207				
LICENCIADO EN CIENCIAS BIOLOGICAS	8						2	4	15	23
BIOLOGO AMBIENTAL (*)		2	1	2	1	2				
BIOLOGO AMBIENTAL	2						-	-	2	2
TOTAL AREA CIENCIAS NATURALES Y MATEMATICAS		137	89	133	433	740	19	37	39	71
AREA CIENCIAS SOCIALES										
ADMINISTRACION DE EMPRESAS DE TURISMO		55	19	42	130	222				
ADMINISTRADOR DE EMPRESAS DE TURISMO	10						7	11	15	21
LICENCIADO EN TURISMO	9						-	-	-	-
CONTADOR AUDITOR		40	15	37	94	178				
CONTADOR AUDITOR	10						6	13	3	15
LICENCIADO EN CONTROL DE GESTION	8						-	-	-	-
INGENIERIA COMERCIAL		80	32	97	188	413				
LICENCIADO EN ADMINISTRACION	8						-	-	-	-
INGENIERO COMERCIAL	10						20	36	27	43
PERIODISMO		50	18	42	143	267				
PERIODISTA	10						7	14	27	45
LICENCIADO EN CIENCIAS DE LA COMUNICACION	8						-	-	-	-
ANTROPOLOGIA		40	17	46	113	226				
LICENCIADO EN ANTROPOLOGIA	8						-	-	-	-
ANTROPOLOGO	10						11	17	10	13
ESTADISTICA		-	-	-	-	-				
LICENCIADO EN ESTADISTICA	8						-	-	-	-
TOTAL AREA CIENCIAS SOCIALES		265	101	264	668	1.306	51	91	82	137
AREA DERECHO										
DERECHO		80	45	84	238	439				
LICENCIADO EN CIENCIAS JURIDICAS Y SOCIALES	10						13	27	21	35
TOTAL AREA DERECHO		80	45	84	238	439	13	27	21	35
AREA HUMANIDADES										
LICENCIATURA EN FILOSOFIA		-	-	-	-	-				
LICENCIADO EN FILOSOFIA	8						-	-	-	-
LICENCIATURA EN CASTELLANO		-	-	-	-	-				
LICENCIADO EN CASTELLANO	8						-	-	-	-
LICENCIATURA EN INGLES		-	-	-	-	-				
LICENCIADO EN INGLES	8						-	-	1	1
LICENCIATURA EN HISTORIA		-	-	-	-	-				
LICENCIADO EN HISTORIA	8						-	-	-	-
TOTAL AREA HUMANIDADES		-	-	-	-	-	-	-	1	1

(*) Se requiere Licenciatura previa en Ciencias Biologicas.

NIVEL: PREGRADO

Area/Carrera Título o Grado	Duración Semestres	VACANTES	MATRICULA 1ER AÑO		MATRICULA TOTAL		EGRESADOS		TITULADOS	
			Sexo Femenino	Ambos Sexos	Sexo Femenino	Ambos Sexos	Sexo Femenino	Ambos Sexos	Sexo Femenino	Ambos Sexos
AREA EDUCACION										
PEDAGOGIA EN BIOLOGIA, QUIMICA Y CIENCIAS NATURALES		-	-	-	-	1				
PROFESOR DE BIOLOGIA, QUIMICA Y CIENCIAS NATURALES	8									1
PEDAGOGIA EN CASTELLANO		-	-	-	-	-				
PROFESOR DE CASTELLANO	8									
PEDAGOGIA EN EDUCACION BASICA		-	-	-	-	-				
PROFESOR DE EDUCACION BASICA	10									
PEDAGOGIA EN EDUCACION MUSICAL		-	-	-	-	1				
PROFESOR DE EDUCACION MUSICAL	10									1
PEDAGOGIA EN EDUCACION PARVULARIA		-	-	-	-	-				
EDUCADOR(A) DE PARVULOS	10									
PEDAGOGIA EN FILOSOFIA		-	-	-	-	-				
PROFESOR DE FILOSOFIA	10									
PEDAGOGIA EN HISTORIA, GEOGRAFIA Y EDUCACION CIVICA		-	-	-	-	-				
PROFESOR DE HISTORIA, GEOGRAFIA Y EDUCACION CIVICA	8									
PEDAGOGIA EN INGLES		-	-	-	-	-				
PROFESOR DE INGLES	10								1	1
PEDAGOGIA EN LENGUAJE Y COMUNICACION		33	27	34	130	168				
PROFESOR DE LENGUAJE Y COMUNICACION	8						29	29	29	37
LICENCIADO EN EDUCACION	-						-	-	-	-
PEDAGOGIA EN COMUNICACION EN LENGUA INGLESA		33	30	41	135	184				
PROFESOR DE COMUNICACION EN LENGUA INGLESA	8						13	14	8	14
BACHILLER EN HUMANIDADES Y CIENCIAS SOCIALES	4						-	-	-	-
LICENCIADO EN EDUCACION	8						-	-	-	-
PEDAGOGIA EN CIENCIAS DE LA NATURALEZA (*)		17	12	17	15	21				
LICENCIADO EN EDUCACION	2						-	-	-	-
PROFESOR DE BIOLOGIA Y CIENCIAS DE LA NATURALEZA	2						2	2	2	2
PEDAGOGIA EN EDUCACION DIFERENCIAL		-	-	-	-	-				
PROFESOR DE EDUCACION DIFERENCIAL	8						-	-	-	-
PEDAGOGIA EN HISTORIA Y CIENCIAS SOCIALES		37	19	40	53	118				
PROFESOR DE HISTORIA Y CIENCIAS SOCIALES	8						-	-	-	-
LICENCIADO EN EDUCACION	8						-	-	-	-
PEDAGOGIA EN EDUCACION FISICA, DEPORTE Y RECREACION		45	27	54	83	184				
PROFESOR DE EDUCACION FISICA, DEPORTE Y RECREACION	8						13	25	-	-
LICENCIADO EN EDUCACION	8						-	-	-	-
FORMACION PEDAGOGICA P/LICENCIADO EN ARTES VISUALES		7	6	7	6	7				
PROFESOR EN ARTES VISUALES	2						-	-	-	-
TOTAL AREA EDUCACION		172	121	193	422	684	57	70	40	56
AREA TECNOLOGIA										
CONSTRUCCION CIVIL		-	-	-	-	1				
CONSTRUCTOR CIVIL	10						-	1	-	-
LICENCIADO EN CIENCIAS DE LA CONSTRUCCION	8						-	-	-	-
INGENIERIA DE EJECUCION EN COMPUTACION		-	-	-	-	-				
INGENIERO DE EJECUCION EN COMPUTACION	8						-	-	-	-
INGENIERIA DE EJECUCION EN ELECTRONICA		-	-	-	-	-				
INGENIERO DE EJECUCION EN ELECTRONICA M/ TELECOMUNICACIONES	8						-	-	-	-
INGENIERIA DE EJECUCION EN MECANICA		-	-	-	-	1				
INGENIERO DE EJECUCION EN MECANICA	8						-	-	-	-

(*) Se requiere licenciatura previa en Ciencias Biológicas.

NIVEL: PREGRADO

Area/Carrera Título o Grado	Duración Semestres	VACANTES	MATRICULA 1ER AÑO		MATRICULA TOTAL		EGRESADOS		TITULADOS	
			Sexo Femenino	Ambos Sexos	Sexo Femenino	Ambos Sexos	Sexo Femenino	Ambos Sexos	Sexo Femenino	Ambos Sexos
INGENIERIA ACUSTICA		-	-	-	1	12				
LICENCIADO EN ACUSTICA	8						-	-	-	-
INGENIERO ACUSTICO	10						-	-	-	2
INGENIERIA CIVIL EN INFORMATICA		62	14	70	74	350				
LICENCIADO EN CIENCIAS DE LA INGENIERIA M/ INFORMATICA	8						-	-	-	-
INGENIERO CIVIL EN INFORMATICA	11						6	20	6	28
INGENIERIA CIVIL EN OBRAS CIVILES		60	17	68	103	420				
LICENCIADO EN CIENCIAS DE LA INGENIERIA M/ OBRAS CIVILES	11						9	30	9	18
INGENIERO CIVIL EN OBRAS CIVILES	8						-	-	-	-
INGENIERIA ELECTRONICA		-	-	-	7	138				
LICENCIADO EN CIENCIAS DE LA INGENIERIA	10						2	26	2	25
INGENIERO ELECTRONICO	-						-	-	-	-
INGENIERIA MECANICA		-	-	-	3	48				
LICENCIADO EN CIENCIAS DE LA INGENIERIA	10						-	4	2	17
INGENIERO MECANICO	-						-	-	-	-
INGENIERIA NAVAL		55	8	61	38	297				
LICENCIADO EN CIENCIAS DE LA INGENIERIA	10						3	21	3	24
INGENIERO NAVAL	-						-	-	-	-
INGENIERIA EN MADERAS		-	-	-	12	28				
LICENCIADO EN CIENCIAS DE LA INGENIERIA EN MADERAS	10						2	4	2	12
INGENIERO EN MADERAS	-						-	-	-	-
INGENIERIA EN CONSTRUCCION		65	19	72	95	334				
LICENCIADO EN CIENCIAS DE LA CONSTRUCCION	10						4	25	13	43
INGENIERO CONSTRUCTOR	-						-	-	-	-
PROGRAMA ESPECIAL DE INGENIERIA EN CONSTRUCCION (1)		-	-	-	-	1				
LICENCIADO EN CIENCIAS DE LA CONSTRUCCION	2						-	-	4	10
INGENIERO CONSTRUCTOR	-						-	-	-	-
PROGRAMA ESPECIAL DE INGENIERIA DE EJECUCION EN COMPUTACION (2)		-	-	-	-	-				
LICENCIADO EN CIENCIAS DE LA CONSTRUCCION	2						-	-	-	-
INGENIERO DE EJECUCION EN COMPUTACION	-						-	-	-	-
INGENIERIA EN ALIMENTOS		43	27	43	134	211				
LICENCIADO EN INGENIERIA EN ALIMENTOS	10						4	5	18	26
INGENIERO EN ALIMENTOS	-						-	-	-	-
PROGRAMA ESPECIAL DE INGENIERIA ELECTRONICA (3)		-	-	-	-	-				
LICENCIADO EN CIENCIAS DE LA INGENIERIA	2						-	-	-	-
INGENIERO ELECTRONICO	-						-	-	-	-
INGENIERIA CIVIL ACUSTICA		35	3	37	14	169				
LICENCIADO EN CIENCIAS DE LA INGENIERIA	11						-	12	-	4
INGENIERO CIVIL ACUSTICO	8						-	-	-	-
TECNICO EN MANTENCION DE EQUIPOS INDUSTRIALES		-	-	-	-	-				
LICENCIADO EN CIENCIAS DE LA INGENIERIA	4						-	-	-	-
INGENIERIA CIVIL ELECTRONICA		50	7	52	12	144				
LICENCIADO EN CIENCIAS DE LA INGENIERIA	4						-	-	-	-
INGENIERO CIVIL ELECTRONICO	8						-	-	-	-
BACHILLER EN CIENCIAS DE LA INGENIERIA	11						-	-	-	-

- (1) Programa Especial de Ingeniería en Construcción: Programa destinado a otorgar el título de Ingeniero Constructor a los profesionales que poseen el título de Constructor Civil.
- (2) Programa Especial de Ingeniería de Ejecución en Computación: Programa destinado a otorgar el título a profesionales de nivel Técnico Superior que ejercen en el área, y a los estudiantes de nuestra Universidad egresados de dicha carrera que se discontinuó.

- (3) Programa Especial de Ingeniería Electrónica: Programa destinado a otorgar el Título Profesional y Grado Académico a profesionales que poseen el título de Ingeniero de Ejecución en Electricidad.

NIVEL: PREGRADO

Area/Carrera Título o Grado	Duración Semestres	VACANTES	MATRICULA 1ER AÑO		MATRICULA TOTAL		EGRESADOS		TITULADOS	
			Sexo Femenino	Ambos Sexos	Sexo Femenino	Ambos Sexos	Sexo Femenino	Ambos Sexos	Sexo Femenino	Ambos Sexos
INGENIERIA CIVIL MECANICA		46	4	51	9	118				
INGENIERO CIVIL MECANICO	11						-	-	-	-
BACHILLER EN CIENCIAS DE LA INGENIERIA	4						-	-	-	-
LICENCIADO EN CIENCIAS DE LA INGENIERIA	8						-	-	-	-
TOTAL AREA TECNOLOGIA		416	99	454	502	2.272	30	148	59	209
AREA SALUD										
ENFERMERIA		50	48	55	275	324				
ENFERMERO(A)	10						34	41	59	72
LICENCIADO EN ENFERMERIA	-						-	-	-	-
MEDICINA		64	32	69	198	446				
LICENCIADO EN MEDICINA	-						-	-	-	-
MEDICO CIRUJANO	14						20	50	20	51
OBSTETRICIA Y PUERICULTURA		40	32	40	165	206				
MATRON(A)	9						28	33	36	47
LICENCIADO EN OBSTETRICIA Y PUERICULTURA	8						-	-	-	-
TECNOLOGIA MEDICA		50	21	52	133	266				
TECNOLOGO MEDICO M/ LAB. CLINICO, HEMATOLOGIA Y BANCO DE SANGRE	10						7	10	15	26
LICENCIADO EN TECNOLOGIA MEDICA	-						-	-	-	-
QUIMICA Y FARMACIA		55	35	57	271	453				
LICENCIADO EN CIENCIAS FARMACEUTICAS	8						-	-	-	-
QUIMICO FARMACEUTICO	12						29	50	19	35
TERAPIA OCUPACIONAL		50	42	52	212	265				
TERAPEUTA OCUPACIONAL	10						23	24	19	24
LICENCIADO EN CIENCIAS DE LA OCUPACION	8						-	-	-	-
ODONTOLOGIA		65	35	67	178	312				
LICENCIADO EN ODONTOLOGIA	10						-	-	-	-
CIRUJANO DENTISTA	12						-	-	-	-
KINESIOLOGIA		45	27	55	71	143				
KINESIOLOGO	10						-	-	-	-
LICENCIADO EN KINESIOLOGIA	8						-	-	-	-
BACHILLER EN REHABILITACION EN SALUD	4						-	-	-	-
TOTAL AREA SALUD		419	272	447	1.503	2.415	141	208	168	255
TOTAL CASA CENTRAL		1.878	907	1.970	4.739	9.934	362	698	489	949

SEDE PUERTO MONTT

AREA AGROPECUARIA Y CIENCIAS DEL MAR

INGENIERIA PESQUERA		-	-	-	1	2				
INGENIERO PESQUERO	10						-	-	1	3
LICENCIADO EN PESQUERIAS	8						-	-	-	-
INGENIERIA EN ACUICULTURA		40	9	31	62	175				
INGENIERO EN ACUICULTURA	10						2	4	9	20
LICENCIADO EN ACUICULTURA	8						-	-	-	-
TOTAL AREA AGROPECUARIA Y CIENCIAS DEL MAR		40	9	31	63	177	2	4	10	23

NIVEL: PREGRADO

Area/Carrera Título o Grado	Duración Semestres	VACANTES	MATRICULA 1ER AÑO		MATRICULA TOTAL		EGRESADOS		TITULADOS	
			Sexo Femenino	Ambos Sexos	Sexo Femenino	Ambos Sexos	Sexo Femenino	Ambos Sexos	Sexo Femenino	Ambos Sexos
AREA CIENCIAS SOCIALES										
CONTADOR AUDITOR		-	-	-	-	-	-	-	-	-
CONTADOR AUDITOR	10									
INGENIERIA COMERCIAL		60	28	68	85	182				
INGENIERO COMERCIAL	10						4	6	4	6
BACHILLER EN CIENCIAS Y TECNOLOGIA	4						-	-	-	-
LICENCIADO EN ADMINISTRACION	8						-	-	-	-
PSICOLOGIA		60	42	68	179	269				
PSICOLOGO	10						-	-	19	33
BACHILLER EN CIENCIAS DE LA SALUD Y DEL COMPORTAMIENTO	4						-	-	-	-
LICENCIADO EN PSICOLOGIA	8						-	-	-	-
CONTADOR PUBLICO Y AUDITOR		-	-	-	-	-	-	-	-	-
CONTADOR PUBLICO	8						-	-	-	-
TOTAL AREA CIENCIAS SOCIALES		120	70	136	264	451	4	6	23	39
AREA TECNOLOGIA										
INGENIERIA EN COMPUTACION		40	5	42	23	156				
INGENIERO EN COMPUTACION	10						1	17	8	10
LICENCIADO EN CIENCIAS DE LA COMPUTACION	8						-	-	-	-
INGENIERIA CIVIL INDUSTRIAL		50	20	67	75	257				
INGENIERO CIVIL INDUSTRIAL	12						6	12	-	-
BACHILLER EN CIENCIAS Y TECNOLOGIA	4						-	-	-	-
LICENCIADO EN CIENCIAS DE LA INGENIERIA	8						-	-	-	-
TOTAL AREA TECNOLOGIA		90	25	109	98	413	7	29	8	10
AREA SALUD										
FONOAUDIOLOGIA		50	47	59	195	237				
FONOAUDIOLOGO	10						13	16	14	16
BACHILLER EN CIENCIAS DE LA SALUD Y DEL COMPORTAMIENTO	4						-	-	-	-
LICENCIADO EN FONOAUDIOLOGIA	8						-	-	-	-
TECNOLOGIA MEDICA		60	38	65	186	270				
TECNOLOGO MEDICO MENCION OFTALMOLOGIA	10						3	3	9	11
TECNOLOGO MEDICO MENCION OTORRINOLARINGOLOGIA	10						-	-	-	-
BACHILLER EN CIENCIAS DE LA SALUD Y DEL COMPORTAMIENTO	4						-	-	-	-
LICENCIADO EN TECNOLOGIA MEDICA	8						-	-	-	-
TOTAL AREA SALUD		110	85	124	381	507	16	19	23	27
TOTAL SEDE PUERTO MONTT		360	189	400	806	1.548	29	58	64	99
TOTAL ENTIDAD		2.238	1.096	2.370	5.545	11.482	391	756	553	1.048

NIVEL: MAGISTER

Area/Carrera Título o Grado	Duración Semestres	VACANTES	MATRICULA 1ER AÑO		MATRICULA TOTAL		EGRESADOS		TITULADOS	
			Sexo Femenino	Ambos Sexos	Sexo Femenino	Ambos Sexos	Sexo Femenino	Ambos Sexos	Sexo Femenino	Ambos Sexos
AREA AGROPECUARIA Y CIENCIAS DEL MAR										
MAGISTER EN CIENCIAS Y TECNOLOGIA DE LA LECHE		-	-	-	2	3				
MAGISTER EN CIENCIAS Y TECNOLOGIA DE LA LECHE	6	-	-	-	-	-	-	-	-	3
MAGISTER EN CIENCIAS Y TECNOLOGIA DE LA MADERA		-	-	-						
MAGISTER EN CIENCIAS Y TECNOLOGIA DE LA MADERA	6	-	-	-			-	-	-	-
MAGISTER EN CIENCIAS VETERINARIAS M/ PATOLOGIA ANIMAL		-	-	-	3	4				
MAGISTER EN CIENCIAS VETERINARIAS M/ PATOLOGIA ANIMAL	6	-	-	-			-	-	-	-
MAGISTER EN CIENCIAS M/ FISIOLOGIA VEGETAL		-	-	3	1	6				
MAGISTER EN CIENCIAS M/ FISIOLOGIA VEGETAL	6	-	-				-	-	-	-
MAGISTER EN CIENCIAS M/ MEJORAMIENTO VEGETAL		-	1	1	2	2				
MAGISTER EN CIENCIAS M/ MEJORAMIENTO VEGETAL	6	-	-	-			-	-	-	-
MAGISTER EN CIENCIAS M/ PROTECCION VEGETAL		-	-	-	1	2				
MAGISTER EN CIENCIAS M/ PROTECCION VEGETAL	6	-	-	-			-	-	-	1
MAGISTER EN CIENCIAS M/ REPRODUCCION ANIMAL		-	-	-	-	1				
MAGISTER EN CIENCIAS M/ REPRODUCCION ANIMAL	6	-	-	-			-	-	-	-
MAGISTER EN CIENCIAS M/ PRODUCCION ANIMAL		-	7	17	10	27				
MAGISTER EN CIENCIAS M/ PRODUCCION ANIMAL	6	-	-	-			-	-	-	3
MAGISTER EN CIENCIAS M/ SALUD ANIMAL		-	5	11	9	29				
MAGISTER EN CIENCIAS M/ SALUD ANIMAL	6	-	-	-			-	-	2	7
MAGISTER EN CIENCIAS M/ MEDICINA PREVENTIVA VETERINARIA		-	-	-	3	5				
MAGISTER EN CIENCIAS M/ MEDICINA PREVENTIVA VETERINARIA	6	-	-	-			-	-	2	5
MAGISTER EN CIENCIAS M/ MANEJO SUSTENTABLE DE RECURSOS FORESTALES		-	-	-	-	-				
MAGISTER EN CIENCIAS M/ MANEJO SUSTENTABLE DE RECURSOS FORESTALES	6	-	-	-			-	-	-	-
MAGISTER EN GESTION AMBIENTAL DE PROYECTOS FORESTALES		-	-	-	1	3				
MAGISTER EN GESTION AMBIENTAL DE PROYECTOS FORESTALES	6	-	-	-			-	-	-	-
MAGISTER EN CIENCIAS M/ RECURSOS FORESTALES		-	1	2	4	9				
MAGISTER EN CIENCIAS M/ RECURSOS FORESTALES	6	-	-	-			-	-	-	-
MAGISTER EN CIENCIAS M/ RECURSOS HIDRICOS		-	1	3	1	10				
MAGISTER EN CIENCIAS M/ RECURSOS HIDRICOS	6	-	-	-			-	-	-	1
MAGISTER EN CIENCIAS VEGETALES M/ PRODUCCION VEGETAL		-	-	-	-	1				
MAGISTER EN CIENCIAS VEGETALES M/ PRODUCCION VEGETAL	6	-	-	-			-	-	-	1
MAGISTER PROFESIONAL EN MEDICINA PREVENTIVA VETERINARIA		-	4	8	6	11				
MAGISTER EN MEDICINA PREVENTIVA VETERINARIA	6	-	-	-			-	-	-	-
TOTAL AREA AGROPECUARIA Y CIENCIAS DEL MAR		-	19	45	43	113	-	-	4	21
AREA CIENCIAS NATURALES Y MATEMATICAS										
MAGISTER EN CIENCIAS		-	3	8	16	30				
MAGISTER EN CIENCIAS M/ ANATOMIA HUMANA	6						-	-	-	-
MAGISTER EN CIENCIAS M/ BOTANICA	6						-	-	-	-
MAGISTER EN CIENCIAS M/ ECOLOGIA	6						-	-	-	-
MAGISTER EN CIENCIAS M/ HISTOLOGIA	6						-	-	-	-
MAGISTER EN CIENCIAS M/ MICROBIOLOGIA	6						-	-	2	4
MAGISTER EN CIENCIAS M/ PATOLOGIA	6						-	-	-	1
MAGISTER EN CIENCIAS M/ ZOOLOGIA	6						-	-	1	2
MAGISTER EN CIENCIAS M/ INMUNOLOGIA	6						-	-	-	-
MAGISTER EN CIENCIAS M/ BIOLOGIA CELULAR	6						-	-	1	1
MAGISTER EN CIENCIAS M/ GENETICA	6						-	-	-	-
MAGISTER EN CIENCIAS M/ LIMNOLOGIA	6						-	-	-	-
MAGISTER EN CIENCIAS M/ BIOLOGIA MOLECULAR	6						-	-	-	-
MAGISTER EN CIENCIAS M/ EMBRIOLOGIA	6						-	-	-	-
TOTAL AREA CIENCIAS NATURALES Y MATEMATICAS		-	3	8	16	30	-	-	4	8

NIVEL: MAGISTER

Area/Carrera Título o Grado	Duración Semestres	VACANTES	MATRICULA 1ER AÑO		MATRICULA TOTAL		EGRESADOS		TITULADOS	
			Sexo Femenino	Ambos Sexos	Sexo Femenino	Ambos Sexos	Sexo Femenino	Ambos Sexos	Sexo Femenino	Ambos Sexos
AREA CIENCIAS SOCIALES										
MAGISTER EN ADMINISTRACION DE EMPRESAS		-	11	35	20	56				
MAGISTER EN ADMINISTRACION DE EMPRESAS	6	-	-	-	8	31	-	-	5	13
MAGISTER EN ECONOMIA Y GESTION REGIONAL		-	-	-	8	31				
MAGISTER EN ECONOMIA Y GESTION REGIONAL	6	-	-	-	8	31	-	-	6	25
MAGISTER EN COMUNICACION		-	13	24	19	36				
MAGISTER EN COMUNICACION	6	-	-	-	-	-	-	-	3	6
MAGISTER EN DESARROLLO RURAL		-	6	10	21	35				
MAGISTER EN DESARROLLO RURAL	6	-	-	-	-	-	-	-	1	1
MAGISTER EJECUTIVO EN ADMINISTRACION DE EMPRESAS		-	-	-	-	1				
MAGISTER EJECUTIVO EN ADMINISTRACION DE EMPRESAS	6	-	-	-	-	1	-	-	-	2
MAGISTER EN DESARROLLO SOCIAL RURAL		-	-	-	-	-				
MAGISTER EN DESARROLLO SOCIAL RURAL	6	-	-	-	-	-	-	-	-	-
MAG. REGIONAL DEVELOPMENT PLANNING AND MANAGEMENT		-	2	3	6	11				
MAGISTER DEVELOPMENT PLANNING AND MANAGEMENT	6	-	-	-	-	-	-	-	4	8
TOTAL AREA CIENCIAS SOCIALES		-	32	72	74	170	-	-	19	55
AREA DERECHO										
MAGISTER EN DERECHO		-	7	21	13	36				
MAGISTER EN DERECHO M/ DERECHO PUBLICO	4	-	-	-	-	-	-	-	-	-
MAGISTER EN DERECHO M/ DERECHO DE LA EMPRESA	4	-	-	-	-	-	-	-	-	-
MAGISTER EN DERECHO M/ DERECHO PROCESAL Y PENAL	4	-	-	-	-	-	-	-	-	-
MAGISTER EN DERECHO M/ DERECHO DE LA FAMILIA Y EL MENOR	4	-	-	-	-	-	-	-	1	2
TOTAL AREA DERECHO		-	7	21	13	36	-	-	1	2
AREA HUMANIDADES										
MAGISTER EN LITERATURA HISPANOAMERICANA CONTEMPORANEA		-	6	11	19	28				
MAGISTER EN LITERATURA HISPANOAMERICANA CONTEMPORANEA	6	-	-	-	-	-	-	-	2	2
TOTAL AREA HUMANIDADES		-	6	11	19	28	-	-	2	2
AREA EDUCACION										
MAGISTER EN DESARROLLO HUMANO M/ DESARROLLO PERSONAL		-	10	10	24	28				
MAGISTER EN DESARROLLO HUMANO M/ DESARROLLO PERSONAL	6	-	-	-	-	-	-	-	5	5
MAGISTER EN MODELADO DEL CONOCIMIENTO P/ ENTORNOS EDUCATIVOS VIRTUALES		-	-	-	-	-				
MAGISTER EN MODELADO DEL CONOCIMIENTO P/ ENTORNOS EDUCATIVOS VIRTUALES	6	-	-	-	-	-	-	-	-	-
MAGISTER EN EDUCACION MENCION POLITICA Y GESTION EDUCATIVA		-	11	20	16	31				
MAGISTER EN EDUCACION M/ POLITICA Y GESTION EDUCATIVA	6	-	-	-	-	-	-	-	4	6
TOTAL AREA EDUCACION		-	21	30	40	59	-	-	9	11
AREA TECNOLOGIA										
MAGISTER EN ACUSTICA Y VIBRACIONES		-	-	5	-	10				
MAGISTER EN ACUSTICA Y VIBRACIONES	6	-	-	-	-	-	-	-	-	-
TOTAL AREA TECNOLOGIA		-	-	5	-	5	-	-	-	-
AREA SALUD										
MAGISTER EN METODOLOGIAS CLINICAS Y EPIDEMIOLOGICAS PARA LA PRACTICA MEDICA		-	2	6	4	13				
MAGISTER EN METODOLOGIAS CLINICAS Y EPIDEMIOLOGICAS PARA LA PRACTICA MEDICA	6	-	-	-	-	-	-	-	-	3

NIVEL: MAGISTER

Area/Carrera Título o Grado	Duración Semestres	VACANTES	MATRICULA 1ER AÑO		MATRICULA TOTAL		EGRESADOS		TITULADOS	
			Sexo Femenino	Ambos Sexos	Sexo Femenino	Ambos Sexos	Sexo Femenino	Ambos Sexos	Sexo Femenino	Ambos Sexos
MAGISTER EN CIENCIAS DE LA SALUD M/ GESTION CLINICA MAGISTER EN CIENCIAS DE LA SALUD, MENCION GESTION CLINICA	6	-	3	3	7	7	-	-	-	-
MAGISTER EN CIENCIAS DE LA SALUD M/ SALUD FAMILIAR MAGISTER EN CIENCIAS DE LA SALUD, MENCION SALUD FAMILIAR	6	-	4	4	6	6	-	-	1	1
MAGISTER EN CIENCIAS DE LA SALUD M/ SALUD AMBIENTAL MAGISTER EN CIENCIAS DE LA SALUD, MENCION SALUD AMBIENTAL	6	-	-	-	-	-	-	-	-	-
MAGISTER EN CIENCIAS DE LA SALUD M/ SALUD SEXUAL Y REPRODUCTIVA MAGISTER EN CIENCIAS DE LA SALUD, MENCION SALUD SEXUAL Y REPRODUCTIVA	6	-	-	-	-	-	-	-	-	-
TOTAL AREA SALUD		-	9	13	17	26	-	-	1	4
TOTAL CASA CENTRAL		-	97	205	222	470	-	-	40	103
TOTAL ENTIDAD		-	97	205	222	470	-	-	40	103

NIVEL: DOCTORADO

Area/Carrera Título o Grado	Duración Semestres	VACANTES	MATRICULA 1ER AÑO		MATRICULA TOTAL		EGRESADOS		TITULADOS	
			Sexo Femenino	Ambos Sexos	Sexo Femenino	Ambos Sexos	Sexo Femenino	Ambos Sexos	Sexo Femenino	Ambos Sexos
AREA AGROPECUARIA Y CIENCIAS DEL MAR										
DOCTORADO EN CIENCIAS VETERINARIAS DOCTOR EN CIENCIAS VETERINARIAS	4	-	3	6	9	20	-	-	3	4
DOCTORADO EN CIENCIAS MARINAS Y LIMNOLOGICAS DOCTOR EN CIENCIAS MARINAS Y LIMNOLOGICAS	4	-	-	-	1	1	-	-	-	-
DOCTORADO EN CIENCIAS AGRARIAS DOCTOR EN CIENCIAS AGRARIAS	4	-	5	6	13	20	-	-	2	2
DOCTORADO EN CIENCIAS FORESTALES DOCTOR EN CIENCIAS FORESTALES	4	-	-	2	7	19	-	-	1	1
TOTAL AREA AGROPECUARIA Y CIENCIAS DEL MAR		-	8	14	30	60	-	-	6	7
AREA CIENCIAS NATURALES Y MATEMATICAS										
DOCTORADO EN CIENCIAS DOCTOR EN CIENCIAS MENCION BIOLOGIA CELULAR Y MOLECULAR	4	-	8	19	31	76	-	-	1	3
DOCTOR EN CIENCIAS MENCION BIOLOGIA VEGETAL	4	-	-	-	-	-	-	-	-	-
DOCTOR EN CIENCIAS MENCION SISTEMATICA Y ECOLOGIA	4	-	-	-	-	-	-	-	2	3
DOCTOR EN CIENCIAS MENCION ZOOLOGIA	4	-	-	-	-	-	-	-	-	-
TOTAL AREA CIENCIAS NATURALES Y MATEMATICAS		-	8	19	31	76	-	-	3	6
AREA HUMANIDADES										
DOCTORADO EN CIENCIAS HUMANAS M/ LITERATURA Y LINGÜISTICA DOCTOR EN CIENCIAS HUMANAS M/ LITERATURA Y LINGÜISTICA	4	-	-	-	4	4	-	-	-	-
DOCTORADO EN CIENCIAS HUMANAS M/ DISCURSO Y CULTURA DOCTOR EN CIENCIAS HUMANAS M/ DISCURSO Y CULTURA	4	-	4	8	18	30	-	-	-	-
TOTAL AREA HUMANIDADES		-	4	8	22	34	-	-	-	-
TOTAL CASA CENTRAL		-	20	41	83	170	-	-	9	13
TOTAL ENTIDAD		-	20	41	83	170	-	-	9	13

NIVEL: POSTITULO

Area/Carrera Título o Grado	Duración Semestres	VACANTES	MATRICULA 1ER AÑO		MATRICULA TOTAL		EGRESADOS		TITULADOS	
			Sexo Femenino	Ambos Sexos	Sexo Femenino	Ambos Sexos	Sexo Femenino	Ambos Sexos	Sexo Femenino	Ambos Sexos
AREA AGROPECUARIA Y CIENCIAS DEL MAR										
CIENCIAS CLINICAS VETERINARIAS PEQUEÑOS ANIMALES ESPECIALISTA EN CIENCIAS CLINICAS VETERINARIAS M/ PEQUEÑOS ANIMALES	2	-	2	2	2	4	-	-	-	2
CIENCIAS CLINICAS VETERINARIAS - EQUINOS ESPECIALISTA EN CIENCIAS CLINICAS VETERINARIAS M/ EQUINOS	2	-	1	3	1	3	-	-	-	-
CIENCIAS CLINICAS VETERINARIAS - RUMIANTES ESPECIALISTA EN CIENCIAS CLINICAS VETERINARIAS M/ RUMIANTES	2	-	-	1	-	1	-	-	2	2
POSTITULO EN ZOOTECNIA DEL BOVINO ESPECIALISTA EN ZOOTECNIA DEL BOVINO	2	-	1	4	3	6	-	-	1	1
ESPECIALIZACION EN CIENCIAS Y TECNOLOGIA DE LA LECHE ESPECIALISTA EN CIENCIAS Y TECNOLOGIA DE LA LECHE	2	-	-	1	1	1	-	-	1	1
ESPECIALIZACION EN PRODUCCION Y UTILIZACION DE PRADERAS ESPECIALISTA EN PRODUCCION Y UTILIZACION DE PRADERAS	2	-	-	-	-	-	-	-	-	-
ESPECIALIZACION EN CIENCIAS CLINICAS VETERINARIAS M/ PATOLOGIA CLINICA ESP. EN CS. CLINICAS VETERINARIAS M/PATOLOGIA CLINICA VETERINARIA	2	-	1	1	2	2	-	-	-	-
ESPECIALIZACION EN NUTRICION Y ALIMENTACION DE RUMIANTES ESPECIALISTA EN NUTRICION Y ALIMENTACION DE RUMIANTES	2	-	-	-	-	-	-	-	-	-
ESPECIALIZACION EN FISILOGIA VEGETAL ESPECIALISTA EN FISILOGIA VEGETAL	2	-	-	-	-	-	-	-	-	-
ESPECIALIZACION EN PRODUCCION VEGETAL ESPECIALISTA EN PRODUCCION VEGETAL	2	-	-	-	-	-	-	-	-	-
DIPLOMADO EN PRODUCCION ANIMAL DIPLOMADO EN PRODUCCION ANIMAL	2	-	5	11	9	20	-	-	1	5
DIPLOMADO EN CALIDAD DE ALIMENTOS CARNICOS DIPLOMADO EN CALIDAD DE ALIMENTOS CARNICOS	2	-	2	4	2	4	-	-	2	4
DIPLOMADO EN MEJORAMIENTO GENETICO, PRODUCTIVO Y REPRODUCTIVO DIPLOMADO EN MEJORAMIENTO GENETICO, PRODUCTIVO Y REPRODUCTIVO	2	-	-	-	-	-	-	-	-	-
TOTAL AREA AGROPECUARIA Y CIENCIAS DEL MAR		-	12	27	20	41	-	-	7	15
AREA CIENCIAS NATURALES Y MATEMATICAS										
DIPLOMADO EN INOCUIDAD DE ALIMENTOS DIPLOMADO EN INOCUIDAD DE ALIMENTOS	2	-	3	4	3	4	-	-	3	5
TOTAL AREA CIENCIAS NATURALES Y MATEMATICAS		-	3	4	3	4	-	-	3	5
AREA CIENCIAS SOCIALES										
DIPLOMADO EN GESTION DE EMPRESAS DIPLOMADO EN GESTION DE EMPRESAS	2	-	-	4	-	4	-	-	-	6
DIPLOMADO EN TURISMO RURAL DIPLOMADO EN TURISMO RURAL	2	-	-	-	-	-	-	-	-	-
DIPLOMADO EN PLANIFICACION TERRITORIAL Y GESTION DE DESARROLLO DIPLOMADO EN PLANIFICACION TERRITORIAL Y GESTION DE DESARROLLO	2	-	-	-	-	-	-	-	-	-
ESPECIALIZACION EN GESTION Y DESARROLLO AGRICOLA ESPECIALISTA EN GESTION Y DESARROLLO AGRICOLA	2	-	-	-	-	-	-	-	-	-
DIPLOMADO EN DESARROLLO ECONOMICO TERRITORIAL DIPLOMADO EN DESARROLLO ECONOMICO TERRITORIAL	2	-	-	-	-	-	-	-	-	-
DIPLOMADO EN GESTION Y MARKETING TURISTICO DIPLOMADO EN GESTION Y MARKETING TURISTICO	2	-	-	-	-	-	-	-	-	-
DIPLOMADO EN MARKETING Y NEGOCIOS INTERNACIONALES DIPLOMADO EN MARKETING Y NEGOCIOS INTERNACIONALES	2	-	-	-	-	-	-	-	-	-

NIVEL: POSTITULO

Area/Carrera Título o Grado	Duración Semestres	VACANTES	MATRICULA 1ER AÑO		MATRICULA TOTAL		EGRESADOS		TITULADOS	
			Sexo Femenino	Ambos Sexos	Sexo Femenino	Ambos Sexos	Sexo Femenino	Ambos Sexos	Sexo Femenino	Ambos Sexos
DIPLOMADO EN GESTION DE RECURSOS HUMANOS		-	-	-	-	-	-	-	-	-
DIPLOMADO EN GESTION DE RECURSOS HUMANOS	2	-	-	-	-	-	-	-	-	2
DIPLOMADO EN INTERCULTURALIDAD M/ PUEBLO MAPUCHE		-	21	30	21	30	-	-	-	1
DIPLOMADO EN INTERCULTURALIDAD MENCION PUEBLO MAPUCHE Y NATURALEZA	2	-	-	-	-	-	-	-	-	-
DIPLOMADO EN INTERCULTURALIDAD MENCION PUEBLO MAPUCHE Y POLITICAS PUBLICAS	2	-	-	-	-	-	-	-	-	-
DIPLOMADO EN GESTION DEL TURISMO Y DESARROLLO LOCAL		-	5	8	5	8	-	-	-	-
DIPLOMADO EN GESTION DEL TURISMO Y DESARROLLO LOCAL	2	-	-	-	-	-	-	-	-	-
TOTAL AREA CIENCIAS SOCIALES		-	26	42	26	42	-	-	-	9
AREA DERECHO										
DIPLOMADO NUEVO SISTEMA PROCESAL PENAL EN CHILE		-	-	-	-	-	-	-	-	-
DIPLOMADO NUEVO SISTEMA PROCESAL PENAL EN CHILE	2	-	-	-	-	-	-	-	-	-
DIPLOMADO ESPECIALIZACION EN DERECHO PENAL		-	-	-	-	-	-	-	-	-
DIPLOMADO EN ESPECIALIZACION EN DERECHO PENAL	2	-	-	-	-	-	-	-	-	-
DIPLOMADO EN DERECHO		-	-	-	-	-	-	-	-	-
DIPLOMADO EN DERECHO	2	-	-	-	-	-	-	-	-	-
DIPLOMADO DE ESPECIALIZACION EN DERECHO DEL TRABAJO Y NUEVA JUSTICIA LABORAL		-	-	-	-	-	-	-	9	20
DIPLOMADO DE ESPECIALIZACION EN DERECHO DEL TRABAJO Y NUEVA JUSTICIA LABORAL	2	-	-	-	-	-	-	-	-	-
DIPLOMADO EN DERECHO INMOBILIARIO		-	13	38	13	38	-	-	-	-
DIPLOMADO EN DERECHO INMOBILIARIO	2	-	-	-	-	-	-	-	-	-
TOTAL AREA DERECHO		-	13	38	13	38	-	-	9	20
AREA EDUCACION										
POSTITULO ADMINISTRADOR Y SUPERVISOR EDUCACIONAL		-	-	-	-	-	-	-	-	-
POSTITULO ADMINISTRADOR Y SUPERVISOR EDUCACIONAL	4	-	-	-	-	-	-	-	-	-
POSTITULO CONSEJERO EDUCACIONAL Y VOCACIONAL		-	-	-	-	-	-	-	-	-
POSTITULO CONSEJERO EDUCACIONAL Y VOCACIONAL	4	-	-	-	-	-	-	-	-	-
POSTITULO EN ADMINISTRACION EDUCACIONAL		-	-	-	-	-	-	-	-	-
POSTITULO EN ADMINISTRADOR EDUCACIONAL	4	-	-	-	-	-	-	-	-	-
ESPECIALIZACION EN INFORMATICA EDUCATIVA		-	-	-	-	-	-	-	-	-
ESPECIALISTA EN INFORMATICA EDUCATIVA	2	-	-	-	-	-	-	-	-	-
ESPECIALIZACION EN INGLES NB3 Y NB4 (1)		-	-	-	-	-	-	-	1	1
ESPECIALISTA EN INGLES NB3 Y NB4	2	-	-	-	-	-	-	-	-	-
ESPECIALIZACION CON MENCION EN LECTOESCRITURA		-	-	-	1	1	-	-	-	-
ESPECIALISTA CON MENCION EN LECTOESCRITURA	2	-	-	-	-	-	-	-	-	-
ESPECIALIZACION EN MATEMATICAS NB3 Y NB4 (1)		-	-	-	-	-	-	-	-	-
ESPECIALISTA EN MATEMATICAS NB3 Y NB4	2	-	-	-	-	-	-	-	-	-
ESPECIALIZACION EN MATEMATICAS PRIMER CICLO		-	-	-	-	1	-	-	1	1
ESPECIALISTA EN MATEMATICAS PRIMER CICLO	2	-	-	-	-	-	-	-	-	-
PROGRAMA DE PEDAGOGIA EN EDUCACION BASICA (*)		-	-	-	41	65	-	-	76	98
PROFESOR DE EDUCACION BASICA	8	-	-	-	-	-	-	-	-	-
LICENCIADO EN EDUCACION	8	-	-	-	-	-	-	-	-	-

(1) NB3 = 3° Básico.

NB4 = 4° Básico.

(*) Programas de Educación Continua.

NIVEL: POSTITULO

Area/Carrera Título o Grado	Duración Semestres	VACANTES	MATRICULA 1ER AÑO		MATRICULA TOTAL		EGRESADOS		TITULADOS	
			Sexo Femenino	Ambos Sexos	Sexo Femenino	Ambos Sexos	Sexo Femenino	Ambos Sexos	Sexo Femenino	Ambos Sexos
PROGRAMA DE PEDAGOGIA EN EDUCACION PARVULARIA (*) EDUCADORA DE PARVULOS LICENCIADO EN EDUCACION	7 7	-	-	-	2	2	-	-	3	3
PROGRAMA DE FORMACION PARA PROFESORES DE ENSEÑANZA TECNICO PROFESIONAL (*) PROFESOR DE ENSEÑANZA TECNICO PROFESIONAL CON MENCIÓN	4	-	25	49	50	114	-	-	16	39
LICENCIATURA EN EDUCACION (*) LICENCIADO EN EDUCACION	4	-	-	-	-	-	-	-	-	-
ESPECIALIZACION DE MENCIÓN EN ESTUDIO Y COMPRENSION DE LA NATURALEZA POSTITULO DE MENCIÓN EN ESTUDIO Y COMPRENSION DE LA NATURALEZA	4	-	41	54	58	76	-	-	-	-
ESPECIALIZACION DE MENCIÓN EN MATEMATICA POSTITULO DE MENCIÓN EN MATEMATICA	4	-	-	-	-	-	-	-	-	-
ESPECIALIZACION PROFESIONAL M/ INGLES NB5 Y NB6 (1) ESPECIALIZACION PROFESIONAL MENCIÓN INGLES NB5 Y NB6	2	-	-	-	-	2	-	-	4	7
POSTITULO DE MENCIÓN EN MATEMATICA SEGUNDO CICLO POSTITULO DE MENCIÓN EN MATEMATICA SEGUNDO CICLO	2	-	84	123	150	238	-	-	1	2
POSTITULO DE MENCIÓN EN LENGUAJE Y COMUNICACION PRIMER CICLO POSTITULO DE MENCIÓN EN LENGUAJE Y COMUNICACION PRIMER CICLO	2	-	100	104	192	204	-	-	-	-
POSTITULO DE MENCIÓN EN LENGUAJE Y COMUNICACION SEGUNDO CICLO POSTITULO DE MENCIÓN EN LENGUAJE Y COMUNICACION SEGUNDO CICLO	2	-	93	97	162	171	-	-	-	-
POSTITULO DE GESTION Y LIDERAZGO PEDAGOGICO POSTITULO DE GESTION Y LIDERAZGO PEDAGOGICO	4	-	-	1	13	15	-	-	-	-
POSTITULO DE MENCIÓN EN INGLES SEGUNDO CICLO POSTITULO DE MENCIÓN EN INGLES SEGUNDO CICLO	2	-	121	141	121	141	-	-	-	-
POSTITULO DE MENCIÓN EN MATEMATICA PRIMER CICLO POSTITULO DE MENCIÓN EN MATEMATICAS PRIMER CICLO	2	-	42	46	76	83	-	-	-	-
TOTAL AREA EDUCACION		-	506	615	866	1.113	-	-	102	151
AREA TECNOLOGIA										
DIPLOMADO EN INFORMATICA DE GESTION DIPLOMADO EN INFORMATICA DE GESTION	2	-	-	-	-	1	-	-	-	1
DIPLOMADO EN EFICIENCIA ENERGETICA Y CALIDAD AMBIENTAL EN LA CONSTRUCCION DIPLOMADO EN EFICIENCIA ENERGETICA Y CALIDAD AMBIENTAL EN LA CONSTRUCCION	2	-	5	10	5	10	-	-	23	52
DIPLOMADO EN INNOVACION P/ LA COMPETITIVIDAD REGIONAL UACH DIPLOMADO EN INNOVACION PARA LA COMPETITIVIDAD REGIONAL UACH	2	-	22	57	22	57	-	-	-	-
TOTAL AREA TECNOLOGIA		-	27	67	27	68	-	-	23	53
AREA SALUD										
ENFERMERIA EN SALUD FAMILIAR Y COMUNITARIA ESPECIALISTA EN ENFERMERIA Y SALUD FAMILIAR Y COMUNITARIA	2	-	-	-	-	-	-	-	-	-
ESPECIALIZACIONES MEDICAS ESPECIALISTA EN ANATOMIA PATOLOGICA ESPECIALISTA EN CIRUGIA ESPECIALISTA LABORATORIO CLINICO	6 6 6	-	11	28	27	76	-	-	-	3

(1) NB5 = 5° Básico.

NB6 = 6° Básico.

(*) Programas de Educación Continua.

NIVEL: POSTITULO

Area/Carrera Título o Grado	Duración Semestres	VACANTES	MATRICULA 1ER AÑO		MATRICULA TOTAL		EGRESADOS		TITULADOS		
			Sexo Femenino	Ambos Sexos	Sexo Femenino	Ambos Sexos	Sexo Femenino	Ambos Sexos	Sexo Femenino	Ambos Sexos	
ESPECIALISTA MEDICINA INTERNA	6							-	-	3	4
ESPECIALISTA OBSTETRICIA Y GINECOLOGIA	6							-	-	2	2
ESPECIALISTA ORTOPEDIA Y TRAUMATOLOGIA	4							-	-	-	2
ESPECIALISTA PEDIATRIA	6							-	-	1	2
ESPECIALISTA PSIQUIATRIA ADULTOS	6							-	-	-	1
ESPECIALISTA UROLOGIA	6							-	-	-	1
ESPECIALISTA HEMATOLOGIA	4							-	-	-	-
ESPECIALISTA INMUNOLOGIA	4							-	-	-	-
ESPECIALISTA EN ONCOLOGIA Y RADIOLOGIA	6							-	-	-	-
ESPECIALISTA EN NEFROLOGIA	6							-	-	-	1
ESPECIALISTA EN MICROBIOLOGIA CLINICA	6							-	-	-	-
DIPLOMADO EN SALUD PUBLICA		-	33	45	33	45					
DIPLOMADO EN SALUD PUBLICA	2							-	-	5	7
ESPECIALIZACION EN MEDICINA FAMILIAR Y COMUNITARIA		-	-	-	7	7					
ESPECIALISTA EN MEDICINA FAMILIAR Y COMUNITARIA	2							-	-	5	6
DIPLOMADO EN GESTION HOSPITALARIA		-	-	-	-	-					
DIPLOMADO EN GESTION HOSPITALARIA	2							-	-	-	-
DIPLOMADO EN GESTION SANITARIA		-	-	-	-	-					
DIPLOMADO EN GESTION SANITARIA: FORMACION PARA EQUIPOS DIRECTIVOS RED ASISTENCIAL DE SALUD	2							-	-	13	25
DIPLOMADO EN ODONTOLOGIA ESTETICA ADHESIVA Y FUNCIONAL		-	9	15	10	16					
DIPLOMADO EN ODONTOLOGIA ESTETICA ADHESIVA Y FUNCIONAL	2							-	-	11	12
DIPLOMADO EN PSICOONCOLOGIA		-	9	11	9	11					
DIPLOMADO EN PSICOONCOLOGIA	2							-	-	-	-
TOTAL AREA SALUD		-	62	99	86	155		-	-	40	66
TOTAL CASA CENTRAL		-	649	892	1.041	1.461		-	-	184	319
SEDE PUERTO MONTT											
AREA TECNOLOGIA											
DIPLOMADO DE INGENIERIA INDUSTRIAL		-	-	-	-	-					
DIPLOMADO EN INGENIERIA INDUSTRIAL	2							-	-	-	-
TOTAL AREA TECNOLOGIA		-	-	-	-	-		-	-	-	-
TOTAL SEDE PUERTO MONTT		-	-	-	-	-		-	-	-	-
TOTAL ENTIDAD		-	649	892	1.041	1.461		-	-	184	319

PERSONAL ACADEMICO (Número de Personas)	DOCTORADO	MAGISTER	TITULADOS	OTROS	TOTAL
JORNADA COMPLETA	264	125	174	37	600
1/2 JORNADA	5	22	128	26	181
JORNADA HORAS	7	23	281	67	378
TOTAL	276	170	583	130	1.159
Nº JORNADAS COMPLETAS EQUIVALENTES (Nº J.C.E. = Nº HORAS/44)	268	144	310	68	790

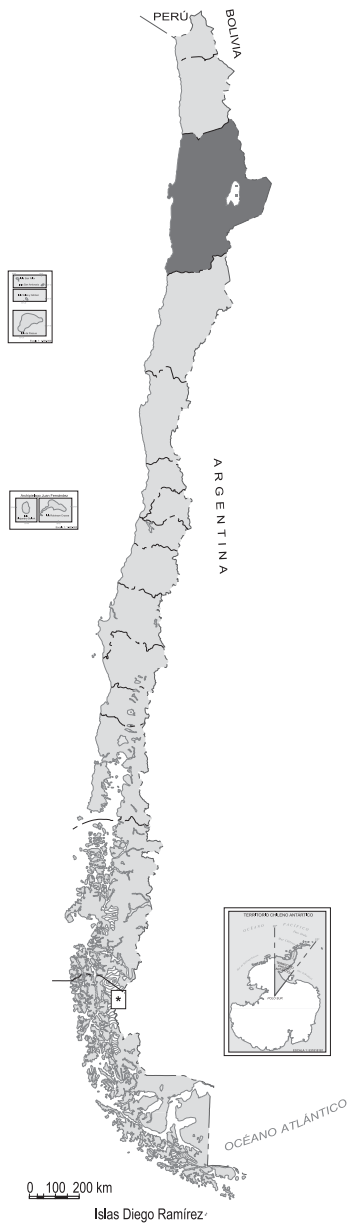
PERSONAL NO ACADEMICO (Número de Personas)	CON TITULO PROFESIONAL	SIN TITULO PROFESIONAL	PERSONAL DE SERVICIO	TOTAL
	306	269	534	1.109

(Valores en Miles de Pesos de cada Año)

	AÑO 2007	AÑO 2008	AÑO 2009
INGRESOS	32.435.739	48.784.344	63.559.990
1. INGRESOS DE OPERACION	14.911.526	15.745.095	23.113.189
1.1 Venta de bienes y servicios	7.457.556	8.117.691	14.807.988
1.2 Renta de Inversiones	0	0	0
1.3 Aranceles de Matrícula	7.453.970	7.627.404	8.305.201
2. VENTAS DE ACTIVOS	0	0	0
2.1 Activos Físicos	0	0	0
2.2 Activos Financieros	0	0	0
3. TRANSFERENCIAS	0	0	0
3.1 Del sector Privado	0	0	0
3.2 De Organismos del Sector Público	0	0	0
4. ENDEUDAMIENTO	1.259.177	818.846	2.558.467
4.1 Interno	0	0	0
4.2 Externo	1.259.177	818.846	2.558.467
4.3 Proveedores	0	0	0
5. FINANCIAMIENTO FISCAL	15.479.800	18.017.472	28.978.664
5.1 Aporte Fiscal Directo	6.326.378	6.652.470	7.239.665
5.2 Aporte Fiscal Indirecto	382.187	402.293	441.164
5.3 Pagares Universitarios T.G.R.	0	0	0
5.4 Recuperación Préstamos por Crédito Fiscal	2.624.527	3.073.703	3.220.000
5.5 Otros Aportes	6.146.708	7.889.006	18.077.835
6. RECUPERACION OTROS PRESTAMOS	0	0	0
6.1 Préstamos Inciso 3º, Art. 70, Ley 18.591	0	0	0
6.2 Otros Préstamos	0	0	0
7. OTROS INGRESOS	1.568.661	14.201.346	9.297.656
7.1 Leyes Especiales	0	0	0
7.2 Otros Ingresos	1.568.661	14.201.346	9.297.656
8. SALDO INICIAL DE CAJA	-783.425	1.585	-387.986

(Valores en Miles de Pesos de cada Año)

	AÑO 2007	AÑO 2008	AÑO 2009
GASTOS	32.435.739	48.784.344	63.559.990
A. DE OPERACION	30.064.390	34.412.516	44.880.781
1. GASTOS EN PERSONAL	18.073.297	20.337.738	23.515.328
1.1 Directivos	0	0	0
1.2 Académicos	12.510.557	13.160.025	16.350.002
1.3 No Académicos	3.293.090	4.028.863	5.005.456
1.4 Honorarios	462.701	530.695	659.335
1.5 Viáticos	334.241	358.443	358.443
1.6 Horas Extraordinarias	0	0	0
1.7 Jornales	0	0	0
1.8 Aportes Patronales	0	0	0
1.9 Indemnizaciones	1.472.708	2.259.712	1.142.092
2. COMPRA DE BIENES Y SERVICIOS	3.881.563	4.693.465	5.288.739
3. TRANSFERENCIAS	8.109.530	9.381.313	16.076.714
3.1 Corporaciones de Televisión	0	0	0
3.2 Becas Estudiantiles	399.791	442.713	442.713
3.3 Fondos Centrales Investigación	350.123	366.967	427.108
3.4 Fondos Centrales de Extensión	88.200	85.966	88.015
3.5 Otras Transferencias	325.676	367.890	400.156
3.6 Convenios y Fondos de Terceros	6.945.740	8.117.777	14.718.722
B. DE INVERSION	2.240.223	8.551.834	5.897.139
4. INVERSION REAL	2.240.223	8.551.834	5.897.139
5. INVERSION FINANCIERA	0	0	0
5.1 Préstamos Estudiantiles	0	0	0
Inciso 3º, Art. 70, Ley 18.591	0	0	0
Otros Préstamos	0	0	0
5.2 Compra de Títulos y Valores	0	0	0
C. DE AMORTIZACION	129.541	6.207.980	12.680.261
6. SERVICIO DE DEUDA	819.731	1.154.882	1.375.251
6.1 Interna	0	0	1.375.251
6.2 Externa	819.731	1.154.882	0
6.3 Proveedores	0	0	0
7. COMPROMISOS PENDIENTES	-690.190	5.053.098	11.305.010
D. OTROS	1.585	-387.986	101.809
8. OTROS	0	0	0
9. SALDO FINAL DE CAJA	1.585	-387.986	101.809



UNIVERSIDAD CATÓLICA DEL NORTE

II REGIÓN DE ANTOFAGASTA

AVENIDA ANGAMOS 0610 · ANTOFAGASTA, CHILE
TELEFONOS: (55) 355 000 - (55) 355 002
Sitio WEB: <http://www.ucn.cl>

Universidad Católica del Norte

Creada el 31 de Mayo de 1956

Información General 2009	TOTAL ALUMNOS				Nº DE CARRERAS Y PROGRAMAS CON MATRICULA			
	Pregrado	Magíster	Doctorado	Postítulo	Pregrado	Magíster	Doctorado	Postítulo
CASA CENTRAL	6.859	269	46	120	34	14	3	9
SEDE COQUIMBO	2.398	183	20	172	12	5	2	7
CURSOS A DISTANCIA	-	-	-	2.145	-	-	-	36
TOTAL ENTIDAD	9.257	452	66	2.437	46	19	5	52

Vacantes y Matrículas; Egresados y Titulados por Carrera o Programa según Área del Conocimiento y Nivel de Estudio, Desagregadas por Género

Área/Carrera Título o Grado	Duración Semestres	VACANTES	MATRICULA 1ER AÑO		MATRICULA TOTAL		EGRESADOS		TITULADOS	
			Sexo Femenino	Ambos Sexos	Sexo Femenino	Ambos Sexos	Sexo Femenino	Ambos Sexos	Sexo Femenino	Ambos Sexos
CASA CENTRAL										
AREA ARTE Y ARQUITECTURA										
ARQUITECTURA		80	50	98	175	419				
ARQUITECTO	12						4	19	8	23
LICENCIADO EN ARQUITECTURA	12						-	-	-	-
TOTAL AREA ARTE Y ARQUITECTURA		80	50	98	175	419	4	19	8	23
AREA CIENCIAS NATURALES Y MATEMATICAS										
GEOLOGIA		60	29	75	160	493				
GEOLOGO	12						5	18	5	33
LICENCIADO EN CIENCIAS GEOLOGICAS	12						-	-	-	-
LICENCIATURA EN MATEMATICA		-	-	-	8	16				
LICENCIADO EN MATEMATICA	10						1	3	2	2
LICENCIATURA EN QUIMICA (2)		-	7	14	32	60				
LICENCIADO EN QUIMICA	8						2	6	1	2
MATEMATICA (PLAN COMUN)		20	9	16	17	26				
MATEMATICA (PLAN COMUN)	4						-	-	-	-
QUIMICA (PLAN COMUN)		20	7	8	7	9				
QUIMICA (PLAN COMUN)	2						-	-	-	-
ANALISTA QUIMICO (2)		-	4	6	22	36				
ANALISTA QUIMICO	6						-	-	3	5
QUIMICA EN METALURGIA EXTRACTIVA (2)		-	2	4	2	4				
QUIMICO M/ METALURGIA EXTRACTIVA	10						2	3	-	-
QUIMICA AMBIENTAL (2)		-	1	3	7	10				
QUIMICO M/ QUIMICA AMBIENTAL	10						1	1	1	1
LICENCIATURA EN FISICA CON MENCION EN ASTRONOMIA		35	15	29	50	107				
LICENCIADO EN FISICA CON MENCION EN ASTRONOMIA	10						1	6	2	8
QUIMICA (2)		-	-	-	-	-				
QUIMICO	10						-	-	-	-
TOTAL AREA CIENCIAS NATURALES Y MATEMATICAS		135	74	155	305	761	12	37	14	51
AREA CIENCIAS SOCIALES										
CONTADOR AUDITOR/CONTADOR PUBLICO		30	20	38	106	164				
CONTADOR AUDITOR Y CONTADOR PUBLICO	10						21	27	13	19
LICENCIADO EN CONTABILIDAD Y AUDITORIA	10						-	-	-	-
INGENIERIA COMERCIAL		70	65	112	282	510				
INGENIERO COMERCIAL	10						29	46	46	93
LICENCIADO EN CIENCIAS EN LA ADMINISTRACION DE EMPRESAS	10						-	-	-	-
PERIODISMO		60	31	59	138	226				
PERIODISTA	10						10	20	22	33
LICENCIADO EN CIENCIAS DE LA COMUNICACION	8						-	-	-	-
PSICOLOGIA		70	55	83	275	412				
PSICOLOGO	10						39	48	21	31
LICENCIADO EN PSICOLOGIA	10						-	-	-	-
ESTADISTICA (3)		-	1	1	6	8				
ESTADISTICO	9						-	-	1	1
TOTAL AREA CIENCIAS SOCIALES		230	172	293	807	1.320	99	141	103	177

NIVEL: PREGRADO

Area/Carrera Título o Grado	Duración Semestres	VACANTES	MATRICULA 1ER AÑO		MATRICULA TOTAL		EGRESADOS		TITULADOS	
			Sexo Femenino	Ambos Sexos	Sexo Femenino	Ambos Sexos	Sexo Femenino	Ambos Sexos	Sexo Femenino	Ambos Sexos
AREA DERECHO										
DERECHO		80	56	95	307	518				
LICENCIADO EN CIENCIAS JURIDICAS	10						24	43	9	11
TOTAL AREA DERECHO		80	56	95	307	518	24	43	9	11
AREA HUMANIDADES										
TRADUCCION BILINGÜE		-	-	-	1	1				
TRADUCTOR BILINGÜE	10						-	-	-	-
LICENCIADO EN LENGUA INGLESA	10						-	-	-	-
TOTAL AREA HUMANIDADES		-	-	-	1	1	-	-	-	-
AREA EDUCACION										
PEDAGOGIA EN MATEMATICAS Y COMPUTACION (3)		-	1	1	15	22				
PROFESOR DE ENSEÑANZA MEDIA EN MATEMATICAS Y COMPUTACION	10						7	7	1	4
LICENCIADO EN EDUCACION	10						-	-	-	-
PEDAGOGIA EN INGLES (PLAN COMUN)		-	-	-	4	6				
PEDAGOGIA EN INGLES (PLAN COMUN)	3						-	-	-	-
PEDAGOGIA EN INGLES (1)		50	40	62	61	83				
PROFESOR DE INGLES	10						2	3	8	10
LICENCIADO EN CIENCIAS DE LA EDUCACION	10						-	-	-	-
PEDAGOGIA EN INGLES Y TRADUCCION BILINGÜE (1)		-	-	-	120	167				
PROFESOR DE INGLES Y TRADUCTOR BILINGÜE	10						22	30	11	13
LICENCIADO EN EDUCACION	10						-	-	-	-
TOTAL AREA EDUCACION		50	41	63	200	278	31	40	20	27
AREA TECNOLOGIA										
INGENIERIA CIVIL EN COMPUTACION E INFORMATICA		70	6	69	28	240				
INGENIERO CIVIL EN COMPUTACION E INFORMATICA	12						-	2	-	7
LICENCIADO EN CIENCIAS DE LA INGENIERIA	12						-	-	-	-
INGENIERIA DE EJECUCION EN COMPUTACION E INFORMATICA		40	8	52	53	230				
INGENIERO DE EJECUCION EN COMPUTACION E INFORMATICA	8						5	20	11	52
INGENIERIA CIVIL		50	20	73	111	445				
INGENIERO CIVIL	12						5	16	12	51
LICENCIADO EN CIENCIAS DE LA INGENIERIA	12						-	-	-	-
INGENIERIA CIVIL (PLAN COMUN)		90	47	126	69	195				
INGENIERIA CIVIL (PLAN COMUN)	4						-	-	-	-
INGENIERIA CIVIL QUIMICA		40	17	39	86	187				
INGENIERO CIVIL QUIMICO	12						7	10	5	13
LICENCIADO EN CIENCIAS DE LA INGENIERIA	12						-	-	-	-
INGENIERIA DE EJECUCION EN METALURGIA		20	32	101	86	380				
INGENIERO DE EJECUCION EN METALURGIA	8						7	25	4	19
INGENIERIA DE EJECUCION EN PROCESOS QUIMICOS		20	18	42	77	146				
INGENIERO DE EJECUCION EN PROCESOS QUIMICOS	8						8	15	5	8
INGENIERIA CIVIL INDUSTRIAL		80	31	87	180	519				
INGENIERO CIVIL INDUSTRIAL	12						10	27	21	47
LICENCIADO EN CIENCIAS DE LA INGENIERIA	12						-	-	-	-
INGENIERIA CIVIL METALURGICA		20	11	54	44	194				
INGENIERO CIVIL METALURGICO	12						2	8	5	21
LICENCIADO EN CIENCIAS DE LA INGENIERIA	12						-	-	-	-
INGENIERIA EN CONSTRUCCION		50	19	66	80	289				
INGENIERO CONSTRUCTOR	10						4	20	11	38
LICENCIADO EN CIENCIAS DE LA INGENIERIA EN CONSTRUCCION	10						-	-	-	-

NIVEL: PREGRADO

Area/Carrera Título o Grado	Duración Semestres	VACANTES	MATRICULA 1ER AÑO		MATRICULA TOTAL		EGRESADOS		TITULADOS	
			Sexo Femenino	Ambos Sexos	Sexo Femenino	Ambos Sexos	Sexo Femenino	Ambos Sexos	Sexo Femenino	Ambos Sexos
INGENIERIA CIVIL AMBIENTAL		55	46	75	170	289				
INGENIERO CIVIL AMBIENTAL	12						25	33	4	8
LICENCIADO EN CIENCIAS DE LA INGENIERIA	12						-	-	-	-
INGENIERIA EN SISTEMAS DE INFORMACION EMPRESARIAL Y CONTROL DE GESTION		30	35	61	56	99				
INGENIERO EN SISTEMAS DE INFORMACION EMPRESARIAL Y CONTROL DE GESTION	10						-	-	-	-
LICENCIADO EN SISTEMAS DE GESTION EMPRESARIAL Y CONTROL DE GESTION	10						-	-	-	-
TOTAL AREA TECNOLOGIA		565	290	845	1.040	3.213	73	176	78	264
AREA SALUD										
QUIMICA Y FARMACIA		50	35	57	221	349				
QUIMICO FARMACEUTICO	11						19	31	11	20
LICENCIADO EN QUIMICA Y FARMACIA	10						-	-	-	-
TOTAL AREA SALUD		50	35	57	221	349	19	31	11	20
TOTAL CASA CENTRAL		1.190	718	1.606	3.056	6.859	262	487	243	573

- (1) Ingreso vía Pedagogía en Inglés (Plan Común)
 (2) Ingreso vía Plan Común Química
 (3) Ingreso vía Plan Común Matemática

SEDE COQUIMBO

AREA AGROPECUARIA Y CIENCIAS DEL MAR

INGENIERIA EN ACUICULTURA		30	14	35	78	167				
INGENIERO EN ACUICULTURA	10						-	2	4	16
LICENCIADO EN CIENCIAS DE LA ACUICULTURA	8						-	-	-	-
TOTAL AREA AGROPECUARIA Y CIENCIAS DEL MAR		30	14	35	78	167	-	2	4	16

AREA CIENCIAS NATURALES Y MATEMATICAS

BIOLOGIA MARINA		40	28	46	103	187				
BIOLOGO MARINO	10						3	11	9	16
LICENCIADO EN CIENCIAS DEL MAR	8						-	-	-	-
TOTAL AREA CIENCIAS NATURALES Y MATEMATICAS		40	28	46	103	187	3	11	9	16

AREA CIENCIAS SOCIALES

INGENIERIA COMERCIAL		80	57	97	202	371				
INGENIERO COMERCIAL	10						28	49	18	39
LICENCIADO EN CIENCIAS EN LA ADMINISTRACION DE EMPRESAS	10						-	-	-	-
TOTAL AREA CIENCIAS SOCIALES		80	57	97	202	371	28	49	18	39

AREA DERECHO

DERECHO		80	48	90	298	516				
LICENCIADO EN CIENCIAS JURIDICAS	10						23	42	32	76
TOTAL AREA DERECHO		80	48	90	298	516	23	42	32	76

AREA HUMANIDADES

LICENCIATURA EN CIENCIAS RELIGIOSAS		5	-	7	1	22				
LICENCIADO EN CIENCIAS RELIGIOSAS	10						-	-	1	1
TOTAL AREA HUMANIDADES		5	-	7	1	22	-	-	1	1

NIVEL: PREGRADO

Area/Carrera Título o Grado	Duración Semestres	VACANTES	MATRICULA 1ER AÑO		MATRICULA TOTAL		EGRESADOS		TITULADOS	
			Sexo Femenino	Ambos Sexos	Sexo Femenino	Ambos Sexos	Sexo Femenino	Ambos Sexos	Sexo Femenino	Ambos Sexos
AREA EDUCACION										
PEDAGOGIA EN FILOSOFIA Y RELIGION		10	5	6	42	71				
PROFESOR DE FILOSOFIA Y RELIGION	10						11	17	6	11
LICENCIADO EN EDUCACION	10						-	-	-	-
TOTAL AREA EDUCACION		10	5	6	42	71	11	17	6	11
AREA TECNOLOGIA										
INGENIERIA EN PREVENCION DE RIESGOS Y MEDIO AMBIENTE		60	47	75	157	305				
INGENIERO EN PREVENCION DE RIESGOS Y MEDIO AMBIENTE	10						7	15	16	36
LICENCIADO EN CIENCIAS DE LA INGENIERIA EN PREVENCION DE RIESGOS	10						-	-	-	-
TOTAL AREA TECNOLOGIA		60	47	75	157	305	7	15	16	36
AREA SALUD										
MEDICINA		50	30	67	188	366				
MEDICO CIRUJANO	14						21	35	-	-
LICENCIADO EN MEDICINA	10						-	-	-	-
BACHILLERATO EN CIENCIAS DE LA SALUD		25	25	32	32	50				
BACHILLER EN CIENCIAS DE LA SALUD	4						-	-	-	-
ENFERMERIA		20	19	29	95	118				
ENFERMERA(O)	10						10	12	-	-
LICENCIADO EN ENFERMERIA	10						-	-	-	-
KINESIOLOGIA		25	18	32	84	137				
KINESIOLOGO	10						7	10	-	-
LICENCIADO EN KINESIOLOGIA	10						-	-	-	-
NUTRICION Y DIETETICA		15	20	24	69	88				
NUTRICIONISTA DIETISTA	10						3	5	-	-
LICENCIADO EN CIENCIAS DE LA NUTRICION Y DIETETICA	10						-	-	-	-
TOTAL AREA SALUD		135	112	184	468	759	41	62	-	-
TOTAL SEDE COQUIMBO		440	311	540	1.349	2.398	113	198	86	195
TOTAL ENTIDAD		1.630	1.029	2.146	4.405	9.257	375	685	329	768

NIVEL: MAGISTER

Area/Carrera Título o Grado	Duración Semestres	VACANTES	MATRICULA 1ER AÑO		MATRICULA TOTAL		EGRESADOS		TITULADOS	
			Sexo Femenino	Ambos Sexos	Sexo Femenino	Ambos Sexos	Sexo Femenino	Ambos Sexos	Sexo Femenino	Ambos Sexos
CASA CENTRAL										
AREA CIENCIAS NATURALES Y MATEMATICAS										
MAGISTER EN GEOLOGIA ECONOMICA M/ EXPLORACION MAGISTER EN GEOLOGIA ECONOMICA M/EXPLORACION	4	-	-	-	1	4	-	-	-	-
MAGISTER EN CIENCIAS M/ MATEMATICAS MAGISTER EN CIENCIAS M/ MATEMATICAS	4	-	1	5	1	8	-	-	4	6
MAGISTER EN CIENCIAS M/ QUIMICA MAGISTER EN CIENCIAS M/QUIMICA	4	-	-	1	6	12	-	-	1	2
MAGISTER EN FISICA Y ASTRONOMIA MAGISTER EN CIENCIAS MENCION FISICA MAGISTER EN CIENCIAS MENCION FISICA Y ASTRONOMIA	4 4 4	-	2	3	7	11	-	-	1	2
TOTAL AREA CIENCIAS NATURALES Y MATEMATICAS		-	3	9	15	35	-	-	6	10
AREA CIENCIAS SOCIALES										
MAGISTER EN DIRECCION DE EMPRESAS MAGISTER EN DIRECCION DE EMPRESAS	4	-	5	24	12	51	-	-	6	14
MAGISTER EN CONTABILIDAD Y AUDITORIA MAGISTER EN CONTABILIDAD Y AUDITORIA	4	-	-	-	-	-	-	-	-	-
MAGISTER EN ANTROPOLOGIA MAGISTER EN ANTROPOLOGIA	4	-	-	-	1	1	-	-	1	2
MAGISTER EN CIENCIA REGIONAL MAGISTER EN CIENCIA REGIONAL	4	-	1	3	5	13	-	-	-	-
MAGISTER EN ADMINISTRACION MAGISTER EN ADMINISTRACION	4	-	-	-	-	-	-	-	4	5
MAGISTER EN CONTABILIDAD MAGISTER EN CONTABILIDAD	4	-	-	-	-	-	-	-	3	3
MAGISTER EN PSICOLOGIA SOCIAL MAGISTER EN PSICOLOGIA SOCIAL	4	-	4	5	10	18	-	-	-	-
TOTAL AREA CIENCIAS SOCIALES		-	10	32	28	83	-	-	14	24
AREA TECNOLOGIA										
MAGISTER EJECUTIVO EN APLICACIONES DE INGENIERIA AMBIENTAL MAGISTER EN APLICACIONES DE INGENIERIA AMBIENTAL	4	-	5	6	11	20	-	-	-	-
MAGISTER EN INGENIERIA INFORMATICA MAGISTER EN INGENIERIA INFORMATICA	4	-	-	2	2	20	-	-	-	-
MAGISTER EN GESTION INTEGRAL DE PROYECTOS MAGISTER EN GESTION INTEGRAL DE PROYECTOS	4	-	6	44	14	71	-	-	1	3
MAGISTER EN GESTION DE INFORMACION Y TECNOLOGIAS MAGISTER EN GESTION DE INFORMACION Y TECNOLOGIAS	4	-	3	9	3	9	-	-	-	-
MAGISTER EN GESTION MINERA MAGISTER EN GESTION MINERA	4	-	-	21	-	21	-	-	-	-
MAGISTER EN GEOMETALURGIA MAGISTER EN GEOMETALURGIA	4	-	3	10	3	10	-	-	-	-
TOTAL AREA TECNOLOGIA		-	17	92	33	151	-	-	1	3
TOTAL CASA CENTRAL		-	30	133	76	269	-	-	21	37

NIVEL: MAGISTER

Area/Carrera Título o Grado	Duración Semestres	VACANTES	MATRICULA 1ER AÑO		MATRICULA TOTAL		EGRESADOS		TITULADOS	
			Sexo Femenino	Ambos Sexos	Sexo Femenino	Ambos Sexos	Sexo Femenino	Ambos Sexos	Sexo Femenino	Ambos Sexos
SEDE COQUIMBO										
AREA AGROPECUARIA Y CIENCIAS DEL MAR										
MAGISTER EN CIENCIAS DEL MAR MAGISTER EN CIENCIAS DEL MAR	4	-	3	4	12	18	-	-	1	5
MAGISTER EN ACUICULTURA MAGISTER EN ACUICULTURA	4	-	1	10	22	67	-	-	-	-
TOTAL AREA AGROPECUARIA Y CIENCIAS DEL MAR		-	4	14	34	85	-	-	1	5
AREA CIENCIAS NATURALES Y MATEMATICAS										
MAGISTER EN GESTION AMBIENTAL MAGISTER EN GESTION AMBIENTAL	3	-	9	19	17	40	-	-	2	3
TOTAL AREA CIENCIAS NATURALES Y MATEMATICAS		-	9	19	17	40	-	-	2	3
AREA CIENCIAS SOCIALES										
MAGISTER EN ADMINISTRACION MAGISTER EN ADMINISTRACION	4	-	6	17	8	27	-	-	-	2
TOTAL AREA CIENCIAS SOCIALES		-	6	17	8	27	-	-	-	2
AREA SALUD										
MAGISTER EN SALUD PUBLICA MAGISTER EN SALUD PUBLICA	4	-	22	31	22	31	-	-	-	-
TOTAL AREA SALUD		-	22	31	22	31	-	-	-	-
TOTAL SEDE COQUIMBO		-	41	81	81	183	-	-	3	10
TOTAL ENTIDAD		-	71	214	157	452	-	-	24	47

NIVEL: DOCTORADO

Area/Carrera Título o Grado	Duración Semestres	VACANTES	MATRICULA 1ER AÑO		MATRICULA TOTAL		EGRESADOS		TITULADOS	
			Sexo Femenino	Ambos Sexos	Sexo Femenino	Ambos Sexos	Sexo Femenino	Ambos Sexos	Sexo Femenino	Ambos Sexos
CASA CENTRAL										
AREA CIENCIAS NATURALES Y MATEMATICAS										
DOCTORADO EN CIENCIAS MENCION GEOLOGIA DOCTOR EN CIENCIAS MENCION GEOLOGIA	8	-	2	5	6	16	-	-	-	1
DOCTORADO EN CIENCIAS MENCION MATEMATICA DOCTOR EN CIENCIAS MENCION MATEMATICA	8	-	1	1	4	7	-	-	-	6
TOTAL AREA CIENCIAS NATURALES Y MATEMATICAS		-	3	6	10	23	-	-	-	7
AREA CIENCIAS SOCIALES										
DOCTORADO EN ANTROPOLOGIA DOCTOR EN ANTROPOLOGIA	8	-	-	-	11	23	-	-	-	-
TOTAL AREA CIENCIAS SOCIALES		-	-	-	11	23	-	-	-	-
TOTAL CASA CENTRAL		-	3	6	21	46	-	-	-	7
SEDE COQUIMBO										
AREA AGROPECUARIA Y CIENCIAS DEL MAR										
DOCTORADO EN ACUICULTURA DOCTOR EN ACUICULTURA	8	-	2	5	8	12	-	-	-	-
TOTAL AREA AGROPECUARIA Y CIENCIAS DEL MAR		-	2	5	8	12	-	-	-	-
AREA CIENCIAS NATURALES Y MATEMATICAS										
DOCTORADO EN BIOLOGIA Y ECOLOGIA APLICADA DOCTOR EN BIOLOGIA Y ECOLOGIA APLICADA	8	-	1	2	3	8	-	-	-	-
TOTAL AREA CIENCIAS NATURALES Y MATEMATICAS		-	1	2	3	8	-	-	-	-
TOTAL SEDE COQUIMBO		-	3	7	11	20	-	-	-	-
TOTAL ENTIDAD		-	6	13	32	66	-	-	-	7

NIVEL: POSTITULO

Area/Carrera Título o Grado	Duración Semestres	VACANTES	MATRICULA 1ER AÑO		MATRICULA TOTAL		EGRESADOS		TITULADOS	
			Sexo Femenino	Ambos Sexos	Sexo Femenino	Ambos Sexos	Sexo Femenino	Ambos Sexos	Sexo Femenino	Ambos Sexos
CASA CENTRAL										
AREA CIENCIAS SOCIALES										
DIPLOMADO EN ADMINISTRACION DE EMPRESAS		-	3	9	3	9				
DIPLOMADO EN ADMINISTRACION DE EMPRESAS	2	-					3	9	-	-
DIPLOMADO EN GESTION ESTRATEGICA Y LIDERAZGO DE RECURSOS HUMANOS		-	4	6	4	6				
DIPLOMADO EN GESTION ESTRATEGICA Y LIDERAZGO DE RECURSOS HUMANOS	2	-					4	6	-	-
DIPLOMADO EN DESARROLLO DE FORMACION GERENCIAL		-	-	-	-	-				
DIPLOMADO EN DESARROLLO DE FORMACION GERENCIAL	1	-					21	23	21	23
DIPLOMADO EN GESTION DE NEGOCIOS PESQUEROS		-	4	11	4	11				
DIPLOMADO EN GESTION DE NEGOCIOS PESQUEROS	1	-					4	11	-	-
TOTAL AREA CIENCIAS SOCIALES		-	11	26	11	26	32	49	21	23
AREA HUMANIDADES										
DIPLOMADO EN FILOSOFIA		-	-	-	-	8				
DIPLOMADO EN FILOSOFIA	3	-					-	8	-	3
DIPLOMADO EN ESTUDIOS TEOLOGICOS		-	11	23	22	30				
DIPLOMADO EN ESTUDIOS TEOLOGICOS	4	-					11	18	11	18
TOTAL AREA HUMANIDADES		-	11	23	22	38	11	26	11	21
AREA EDUCACION										
POSTITULO DE ESPECIALIZACION EN INGLES COMO SEGUNDO IDIOMA		-	-	-	-	-				
POSTITULO DE ESPECIALIZACION EN INGLES COMO SEGUNDO IDIOMA	4	-					8	8	8	8
POSTITULO DE MENCION INGLES PARA EDUCADORAS DE PARVULO Y PROFESOR DE E.G.B.		-	-	-	15	15				
POSTITULO DE MENCION INGLES PARA EDUCADORAS DE PARVULO Y PROFESOR DE E.G.B.	4	-					8	8	8	8
TOTAL AREA EDUCACION		-	-	-	15	15	16	16	16	16
AREA TECNOLOGIA										
DIPLOMADO DE REDES Y CONECTIVIDAD DE COMPUTADORES		-	-	-	-	-				
DIPLOMADO DE REDES Y CONECTIVIDAD DE COMPUTADORES	1	-					-	-	-	-
DIPLOMADO EN ERGONOMIA APLICADA A LA EMPRESA		-	-	-	-	-				
DIPLOMADO EN ERGONOMIA APLICADA A LA EMPRESA	2	-					-	-	-	-
DIPLOMADO EN SEGURIDAD OCUPACIONAL		-	-	-	-	-				
DIPLOMADO EN SEGURIDAD OCUPACIONAL	1	-					-	-	-	-
DIPLOMADO EN HIGIENE INDUSTRIAL Y SALUD OCUPACIONAL		-	8	25	8	25				
DIPLOMADO EN HIGIENE INDUSTRIAL Y SALUD OCUPACIONAL	1	-					1	2	1	2
DIPLOMADO GESTION EN PREVENCION DE RIESGOS		-	-	-	-	-				
DIPLOMADO GESTION EN PREVENCION DE RIESGOS	1	-					-	-	-	-
POSTITULO EN PREVENCION DE RIESGO		-	4	15	4	15				
POSTITULO EN PREVENCION DE RIESGO	4	-					-	-	-	-
DIPLOMADO DE INGENIERIA INDUSTRIAL		-	-	-	-	-				
DIPLOMADO EN INGENIERIA INDUSTRIAL	2	-					-	-	-	-
DIPLOMADO EN GESTION DE TECNOLOGIAS DE INFORMACION Y COMUNICACION		-	-	1	-	1				
DIPLOMADO EN GESTION DE TECNOLOGIAS DE INFORMACION Y COMUNICACION	1	-					-	1	-	1
TOTAL AREA TECNOLOGIA		-	12	41	12	41	1	3	1	3
TOTAL CASA CENTRAL		-	34	90	60	120	60	94	49	63

NIVEL: POSTITULO

Area/Carrera Título o Grado	Duración Semestres	VACANTES	MATRICULA 1ER AÑO		MATRICULA TOTAL		EGRESADOS		TITULADOS	
			Sexo Femenino	Ambos Sexos	Sexo Femenino	Ambos Sexos	Sexo Femenino	Ambos Sexos	Sexo Femenino	Ambos Sexos
SEDE COQUIMBO										
AREA CIENCIAS SOCIALES										
DIPLOMADO EN ADMINISTRACION Y DIRECCION DE EMPRESAS DIPLOMADO EN ADMINISTRACION Y DIRECCION DE EMPRESAS	2	-	7	15	7	15	7	15	7	15
DIPLOMADO EN GESTION Y ESTRATEGIAS FINANCIERAS DIPLOMADO EN GESTION Y ESTRATEGIAS FINANCIERAS	2	-	-	-	-	-	-	-	-	-
DIPLOMADO EN GESTION DE R.R.H.H. DIPLOMADO EN GESTION DE R.R.H.H.	2	-	6	12	6	12	6	12	6	12
DIPLOMADO EN INNOVACION Y TRANSFERENCIA TECNOLOGICA DIPLOMADO EN INNOVACION Y TRANSFERENCIA TECNOLOGICA	1	-	6	25	6	25	-	-	-	-
DIPLOMADO EN GESTION DE REDES ASISTENCIALES DIPLOMADO EN GESTION DE REDES ASISTENCIALES	2	-	20	29	20	29	-	-	-	-
TOTAL AREA CIENCIAS SOCIALES		-	39	81	39	81	13	27	13	27
AREA HUMANIDADES										
POSTITULO DE MENCION EN RELIGION CATOLICA PARA ENSEÑANZA MEDIA POSTITULO DE MENCION EN RELIGION CATOLICA PARA ENSEÑANZA MEDIA	4	-	44	55	44	55	-	-	-	-
TOTAL AREA HUMANIDADES		-	44	55	44	55	-	-	-	-
AREA EDUCACION										
DIPLOMADO EN GESTION DE CREATIVIDAD, INNOVACION Y EMPREDIMIENTO PARA PROFESORES DE ENSEÑANZA TECNICO PROFESIONAL DE LA REGION DE COQUIMBO DIPLOMADO EN GESTION DE CREATIVIDAD, INNOVACION Y EMPREDIMIENTO PARA PROFESORES DE ENSEÑANZA TECNICO PROFESIONAL DE LA REGION DE COQUIMBO	1	-	14	28	14	28	-	-	-	-
TOTAL AREA EDUCACION		-	14	28	14	28	-	-	-	-
AREA SALUD										
DIPLOMADO GESTION EN PREVENCION Y CONTROL INFECCIONES INTRAHOSPITALARIAS DIPLOMADO GESTION EN PREVENCION Y CONTROL INFECCIONES INTRAHOSPITALARIAS	1	-	7	8	7	8	-	-	-	-
TOTAL AREA SALUD		-	7	8	7	8	-	-	-	-
TOTAL SEDE COQUIMBO		-	104	172	104	172	13	27	13	27
TOTAL ENTIDAD		-	138	262	164	292	73	121	62	90

Area/Carrera Título o Grado	Duración Semestres	VACANTES	MATRICULA 1ER AÑO		MATRICULA TOTAL		EGRESADOS		TITULADOS	
			Sexo Femenino	Ambos Sexos	Sexo Femenino	Ambos Sexos	Sexo Femenino	Ambos Sexos	Sexo Femenino	Ambos Sexos
CURSOS A DISTANCIA / CASA CENTRAL										
AREA CIENCIAS NATURALES Y MATEMATICAS										
DIPLOMADO EN GESTION AMBIENTAL		-	7	19	16	49				
DIPLOMADO EN GESTION AMBIENTAL	2	-					-	-	1	3
LICENCIATURA EN GESTION AMBIENTAL		-	27	72	54	153				
LICENCIADO EN GESTION AMBIENTAL	4	-					-	-	3	12
DIPLOMADO EN GESTION INTEGRADA: CALIDAD, MEDIO AMBIENTE Y SEGURIDAD		-	24	63	63	166				
DIPLOMADO EN GESTION INTEGRADA: CALIDAD, MEDIO AMBIENTE Y SEGURIDAD	2	-					-	-	-	-
TOTAL AREA CIENCIAS NATURALES Y MATEMATICAS		-	58	154	133	368	-	-	4	15
AREA CIENCIAS SOCIALES										
POSTITULO EN ADMINISTRACION DE RECURSOS HUMANOS		-	26	57	83	144				
POSTITULO DE ADMINISTRADOR DE RECURSOS HUMANOS	6	-					7	15	5	9
POSTITULO EN ORIENTACION FAMILIAR		-	11	11	28	30				
POSTITULO DE ORIENTADOR FAMILIAR	6	-					-	-	3	4
DIPLOMADO EN ADMINISTRACION DE RECURSOS HUMANOS		-	14	34	43	89				
DIPLOMADO EN ADMINISTRACION DE RECURSOS HUMANOS	2	-					1	1	5	8
DIPLOMADO EN RELACIONES PUBLICAS Y PROTOCOLO		-	-	-	-	-				
DIPLOMADO EN RELACIONES PUBLICAS Y PROTOCOLO	2	-					-	-	-	-
DIPLOMADO EN TECNICAS MANEJO CONDUCTUAL EN NIÑOS Y ADOLESCENTES		-	17	18	18	19				
DIPLOMADO EN TECNICAS DE MANEJO CONDUCTUAL EN NIÑOS Y ADOLESCENTES	2	-					4	4	-	-
LICENCIATURA EN GESTION DE CALIDAD		-	19	64	42	131				
LICENCIADO EN GESTION DE CALIDAD	4	-					-	-	4	10
DIPLOMADO EN ADMINISTRACION DE LA GESTION MUNICIPAL		-	-	-	-	-				
DIPLOMADO EN ADMINISTRACION DE LA GESTION MUNICIPAL	2	-					-	-	-	-
DIPLOMADO EN GESTION TRIBUTARIA PARA PEQUEÑOS Y MEDIANOS EMPRESARIOS		-	2	4	5	8				
DIPLOMADO EN GESTION TRIBUTARIA PARA PEQUEÑOS Y MEDIANOS EMPRESARIOS	2	-					-	-	-	-
POSTITULO EN RELACIONES PUBLICAS Y PROTOCOLO		-	-	-	1	1				
POSTITULO EN RELACIONES PUBLICAS Y PROTOCOLO	6	-					1	1	-	-
DIPLOMADO EN GESTION DE LA CALIDAD DE VIDA DEL ADULTO MAYOR		-	2	2	2	2				
DIPLOMADO EN GESTION DE LA CALIDAD DE VIDA DEL ADULTO MAYOR	2	-					-	-	2	2
DIPLOMADO EN ORIENTACION FAMILIAR		-	8	10	14	17				
DIPLOMADO EN ORIENTACION FAMILIAR	2	-					1	1	2	3
POSTITULO EN MEDIACION FAMILIAR		-	41	50	73	87				
POSTITULO EN MEDIACION FAMILIAR	6	-					-	-	4	4
DIPLOMADO EN MEDIACION FAMILIAR		-	42	59	64	77				
DIPLOMADO EN MEDIACION FAMILIAR	2	-					1	1	5	7
DIPLOMADO EN EVALUACION DE PROYECTOS DE INVERSION		-	5	22	11	43				
DIPLOMADO EN EVALUACION DE PROYECTOS DE INVERSION	2	-					2	3	2	3
DIPLOMADO EN GESTION DE LA COMUNICACION CORPORATIVA		-	6	11	16	26				
DIPLOMADO EN GESTION DE LA COMUNICACION CORPORATIVA	2	-					1	3	1	1
POSTITULO EN GESTION DE LA COMUNICACION CORPORATIVA		-	8	9	22	27				
POSTITULO EN GESTION DE LA COMUNICACION CORPORATIVA	6	-					1	2	1	2
TOTAL AREA CIENCIAS SOCIALES		-	201	351	422	701	19	31	34	53

NIVEL: POSTITULO

Area/Carrera Título o Grado	Duración Semestres	VACANTES	MATRICULA 1ER AÑO		MATRICULA TOTAL		EGRESADOS		TITULADOS		
			Sexo Femenino	Ambos Sexos	Sexo Femenino	Ambos Sexos	Sexo Femenino	Ambos Sexos	Sexo Femenino	Ambos Sexos	
AREA DERECHO											
DIPLOMADO EN DERECHO PROCESAL PENAL		-	9	20	22	50					
DIPLOMADO EN DERECHO PROCESAL PENAL	2						1	1	6	11	
TOTAL AREA DERECHO		-	9	20	22	50	1	1	6	11	
AREA EDUCACION											
LICENCIATURA EN EDUCACION		-	-	-	5	7					
LICENCIADO EN EDUCACION	4						5	7	22	45	
POSTITULO EN ADMINISTRACION EDUCACIONAL		-	17	26	20	34			1	4	
POSTITULO DE ADMINISTRADOR EDUCACIONAL	6										
POSTITULO EN ORIENTACION EDUCACIONAL		-	21	29	40	57			5	6	
POSTITULO DE ORIENTADOR EDUCACIONAL Y CONSEJERO VOCACIONAL	6						1	3			
POSTITULO EN ADMINISTRACION DE UNIDADES TECNICO-PEDAGOGICAS		-	14	27	19	41			1	2	
POSTITULO DE ADMINISTRADOR DE UNIDADES TECNICAS PEDAGOGICAS	6						4	9			
POSTITULO EN PSICOPELAGOGIA		-	61	67	91	100			18	21	
POSTITULO DE PSICOPELAGOGO	6										
LICENCIATURA EN EDUCACION M/ PLANIFICACION EDUCACIONAL		-	-	-	-	-					
LICENCIADO EN EDUCACION M/ PLANIFICACION EDUCATIVA	4							1	1	2	
LICENCIATURA EN EDUCACION M/ TRASTORNOS DE APRENDIZAJE		-	-	-	-	-					
LICENCIADO EN EDUCACION M/ TRASTORNOS DE APRENDIZAJE	4										
LICENCIATURA EN EDUCACION M/ EVALUACION EDUCACIONAL		-	-	-	-	-					
LICENCIADO EN EDUCACION M/ EVALUACION EDUCACIONAL	4						1	1			
LICENCIATURA EN EDUCACION SUPERIOR		-	-	-	9	22					
LICENCIADO EN EDUCACION SUPERIOR	4						7	12			
LICENCIATURA EN MANEJO CONDUCTUAL EN NIÑOS Y ADOLESCENTES		-	23	35	30	44			6	6	
LICENCIADO EN MANEJO CONDUCTUAL EN NIÑOS Y ADOLESCENTES	4										
LICENCIATURA EN EDUCACION MATEMATICA		-	-	-	-	-					
LICENCIADO EN EDUCACION MATEMATICA	4						2	6			
LICENCIATURA EN EDUCACION EN GESTION INSTRUCCIONAL		-	-	-	-	-					
LICENCIADO EN EDUCACION M/ GESTION INSTRUCCIONAL	4										
POSTITULO PROFESOR EDUCACION GENERAL BASICA NB 1 Y NB 2 (*)		-	72	86	140	157					
POSTITULO PROFESOR EDUCACION GENERAL BASICA NB 1 Y NB 2	4						6	12	11	12	
LICENCIATURA EN EDUCACION PROFESOR EDUCACION MEDIA TECNICO PROFESIONAL		-	41	99	82	173			3	11	
LICENCIADO EN EDUCACION PROFESOR EDUCACION MEDIA TECNICO PROFESIONAL	6						1	5			
LICENCIATURA EN EDUCACION Y PROFESOR EDUCACION BASICA		-	15	17	76	91			15	18	
LICENCIADO EN EDUCACION Y PROFESOR EDUCACION BASICA	6						7	16			
POSTITULO DE MENCION EN LENGUAJE Y COMUNICACION PARA PROFESORES DE E.G.B.		-	24	26	47	60			6	6	
POSTITULO DE MENCION EN LENGUAJE Y COMUNICACION PARA PROFESORES DE E.G.B.	3						12	12			
POSTITULO DE MENCION EN EDUCACION TECNOLOGICA PARA PROFESORES DE E.G.B.		-	5	11	15	26				1	
POSTITULO DE MENCION EN EDUCACION TECNOLOGICA PARA PROFESORES DE E.G.B.	3							1			
POSTITULO DE MENCION EN EDUCACION MATEMATICA PARA PROFESORES DE E.G.B.		-	22	32	33	53			4	5	
POSTITULO DE MENCION EN EDUCACION MATEMATICA PARA PROFESORES DE E.G.B.	3						13	29			

(*) Nivel Básico 1 y Nivel Básico 2.

NIVEL: POSTITULO

Area/Carrera Título o Grado	Duración Semestres	VACANTES	MATRICULA 1ER AÑO		MATRICULA TOTAL		EGRESADOS		TITULADOS	
			Sexo Femenino	Ambos Sexos	Sexo Femenino	Ambos Sexos	Sexo Femenino	Ambos Sexos	Sexo Femenino	Ambos Sexos
POSTITULO DE MENCION EN EDUCACION MEDIO NATURAL, PARA PROFESORES DE E.G.B.		-	6	11	12	22				
POSTITULO DE MENCION EN EDUCACION MEDIO NATURAL, PARA PROFESORES DE E.G.B.	3						1	4	3	3
POSTITULO DE MENCION EN ESTUDIO Y COMPRESION DE LA SOCIEDAD PARA PROFESORES DE E.G.B.		-	7	12	11	29				
POSTITULO DE MENCION EN ESTUDIO Y COMPRESION DE LA SOCIEDAD PARA PROFESORES DE E.G.B.	3						2	2	3	3
POSTITULO EN TRASTORNOS DE LA COMUNICACION Y EL LENGUAJE POSTITULO EN TRASTORNOS DE LA COMUNICACION Y EL LENGUAJE	4	-	61	61	68	69	-	-	-	-
TOTAL AREA EDUCACION		-	389	539	698	985	62	120	99	145
AREA TECNOLOGIA										
DIPLOMADO EN GESTION EN SISTEMAS DE CALIDAD TOTAL DIPLOMADO EN GESTION EN SISTEMAS DE CALIDAD TOTAL	2	-	9	22	13	31	-	-	2	7
DIPLOMADO EN CONTROL Y GESTION EMPRESARIAL DIPLOMADO EN CONTROL Y GESTION EMPRESARIAL	2	-	1	5	1	10	-	-	-	-
TOTAL AREA TECNOLOGIA		-	10	27	14	41	-	-	2	7
TOTAL CURSOS A DISTANCIA		-	667	1.091	1.289	2.145	82	152	145	231
TOTAL ENTIDAD		-	667	1.091	1.289	2.145	82	152	145	231

PERSONAL ACADEMICO (Número de Personas)	DOCTORADO	MAGISTER	TITULADOS	OTROS	TOTAL
JORNADA COMPLETA	154	115	71	0	340
1/2 JORNADA	2	43	42	0	87
JORNADA HORAS	9	75	377	0	461
TOTAL	165	233	490	0	888
Nº JORNADAS COMPLETAS EQUIVALENTES (Nº J.C.E. = Nº HORAS/44)	157	160	196	0	513


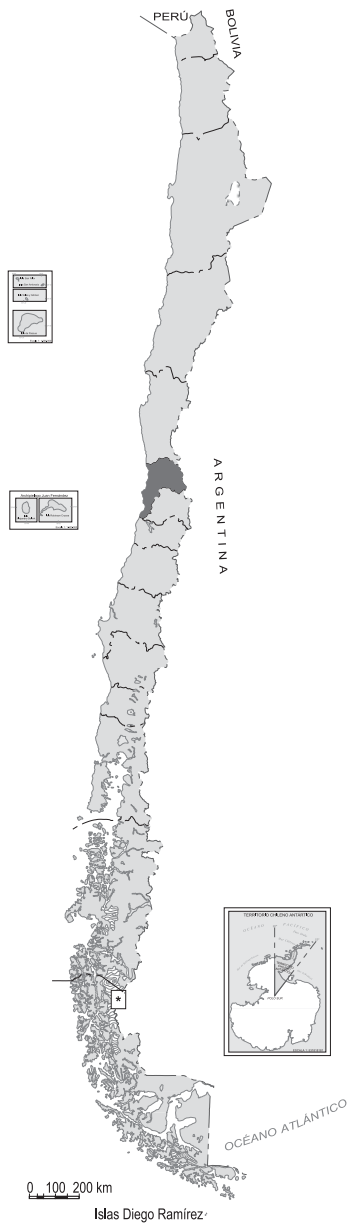
PERSONAL NO ACADEMICO (Número de Personas)	CON TITULO PROFESIONAL	SIN TITULO PROFESIONAL	PERSONAL DE SERVICIO	TOTAL
	158	388	41	587

(Valores en Miles de Pesos de cada Año)

	AÑO 2007	AÑO 2008	AÑO 2009
INGRESOS	33.284.264	38.031.912	40.305.532
1. INGRESOS DE OPERACION	18.430.208	21.898.319	24.242.886
1.1 Venta de bienes y servicios	7.841.616	8.633.303	10.298.647
1.2 Renta de Inversiones	0	0	0
1.3 Aranceles de Matrícula	10.588.592	13.265.016	13.944.239
2. VENTAS DE ACTIVOS	0	0	0
2.1 Activos Físicos			
2.2 Activos Financieros	0	0	0
3. TRANSFERENCIAS	973.836	1.139.600	1.442.906
3.1 Del sector Privado	675.809	843.660	1.128.218
3.2 De Organismos del Sector Público	298.027	295.940	314.688
4. ENDEUDAMIENTO	1.369.182	2.228.498	0
4.1 Interno	0	0	0
4.2 Externo	1.369.182	2.228.498	0
4.3 Proveedores	0	0	0
5. FINANCIAMIENTO FISCAL	8.829.855	9.745.691	10.368.539
5.1 Aporte Fiscal Directo	6.000.164	6.437.206	7.016.047
5.2 Aporte Fiscal Indirecto	276.079	259.992	322.468
5.3 Pagares Universitarios T.G.R.	0	0	0
5.4 Recuperación Préstamos por Crédito Fiscal	132.976	148.435	122.441
5.5 Otros Aportes	2.420.636	2.900.058	2.907.583
6. RECUPERACION OTROS PRESTAMOS	1.296.256	1.602.326	1.505.319
6.1 Préstamos Inciso 3º, Art. 70, Ley 18.591	0	0	0
6.2 Otros Préstamos	1.296.256	1.602.326	1.505.319
7. OTROS INGRESOS	304.256	279.268	352.593
7.1 Leyes Especiales	0	0	0
7.2 Otros Ingresos	304.256	279.268	352.593
8. SALDO INICIAL DE CAJA	2.080.671	1.138.210	2.393.289

(Valores en Miles de Pesos de cada Año)

	AÑO 2007	AÑO 2008	AÑO 2009
GASTOS	33.284.264	38.031.912	40.305.532
A. DE OPERACION	27.737.393	30.780.619	35.106.098
1. GASTOS EN PERSONAL	20.137.341	22.376.691	25.492.075
1.1 Directivos	887.834	993.305	1.051.266
1.2 Académicos	6.956.293	8.040.200	9.344.511
1.3 No Académicos	6.827.257	7.649.448	9.282.798
1.4 Honorarios	5.126.475	5.305.451	5.406.168
1.5 Viáticos	0	0	0
1.6 Horas Extraordinarias	56.798	59.806	70.056
1.7 Jornales	0	0	0
1.8 Aportes Patronales	282.684	328.481	337.276
2. COMPRA DE BIENES Y SERVICIOS	5.348.672	5.945.701	6.909.754
3. TRANSFERENCIAS	2.251.380	2.458.227	2.704.269
3.1 Corporaciones de Televisión	0	0	0
3.2 Becas Estudiantiles	850.948	1.080.214	1.206.518
3.3 Fondos Centrales Investigación	453.676	360.630	458.894
3.4 Fondos Centrales de Extensión	602.446	731.694	773.336
3.5 Otras Transferencias	344.310	285.689	265.521
B. DE INVERSION	3.673.054	3.612.425	2.238.236
4. INVERSION REAL	3.673.054	3.612.425	2.238.236
5. INVERSION FINANCIERA	0	0	0
5.1 Préstamos Estudiantiles	0	0	0
Inciso 3º, Art. 70, Ley 18.591	0	0	0
Otros Préstamos	0	0	0
5.2 Compra de Títulos y Valores	0	0	0
C. DE AMORTIZACION	735.607	1.245.579	1.176.695
6. SERVICIO DE DEUDA	735.607	1.245.579	1.176.695
6.1 Interna	0	0	0
6.2 Externa	735.607	1.245.579	1.176.695
6.3 Proveedores	0	0	0
7. COMPROMISOS PENDIENTES	0	0	0
D. OTROS	1.138.210	2.393.289	1.784.503
8. OTROS	0	0	0
9. SALDO FINAL DE CAJA	1.138.210	2.393.289	1.784.503



Universidad de Valparaíso CHILE

UNIVERSIDAD DE VALPARAÍSO
V REGIÓN DE VALPARAÍSO

BLANCO1829. VALPARAISO, CHILE
TELEFONO: (32) 250 7000
Sitio WEB: <http://www.uv.cl>

Universidad de Valparaíso

Creada el 12 de Febrero de 1981

Información General 2009	TOTAL ALUMNOS				Nº DE CARRERAS Y PROGRAMAS CON MATRICULA			
	Pregrado	Magíster	Doctorado	Postítulo	Pregrado	Magíster	Doctorado	Postítulo
CASA CENTRAL	13.120	835	34	839	48	27	2	50
CAMPUS LOS ANDES	168	10	-	-	4	1	-	-
CAMPUS MELIPILLA	91	-	-	-	2	-	-	-
CAMPUS SAN FELIPE	942	-	-	-	6	-	-	-
CAMPUS SANTIAGO	1.425	-	-	-	9	-	-	-
TOTAL ENTIDAD	15.746	845	34	839	69	28	2	50

Vacantes y Matrículas; Egresados y Titulados por Carrera o Programa según Área del Conocimiento y Nivel de Estudio, Desagregadas por Género

Area/Carrera Titulo o Grado	Duración Semestres	VACANTES	MATRICULA 1ER AÑO		MATRICULA TOTAL		EGRESADOS		TITULADOS	
			Sexo Femenino	Ambos Sexos	Sexo Femenino	Ambos Sexos	Sexo Femenino	Ambos Sexos	Sexo Femenino	Ambos Sexos
CASA CENTRAL										
AREA ARTE Y ARQUITECTURA										
ARQUITECTURA		83	44	92	171	370	-	-	-	-
LICENCIADO EN ARQUITECTURA	12						-	-	-	-
ARQUITECTO	12						-	-	16	32
DISEÑO		67	47	64	302	452	-	-	-	-
LICENCIADO EN DISEÑO	8						-	-	-	-
DISEÑADOR	10						-	-	22	27
DISEÑO (M) - 1er SEMESTRE		40	19	32	94	177	-	-	-	-
LICENCIADO EN DISEÑO	8						-	-	-	-
DISEÑADOR	10						-	-	-	-
CINE		33	8	25	57	156	-	-	-	-
LICENCIADO EN CINE	8						-	-	-	-
CINEASTA	8						-	-	7	21
MUSICA		34	6	34	37	169	-	-	-	-
LICENCIADO EN ARTE, TECNOLOGIA Y GESTION MUSICAL	8						-	-	-	-
MUSICO CON MENCION EN EJECUCION INSTRUMENTAL	8						-	-	2	11
MUSICO CON MENCION EN EJECUCION CANTO	8						-	-	1	1
ACTUACION TEATRAL		32	15	21	83	121	-	-	-	-
LICENCIADO EN ACTUACION TEATRAL	9						-	-	-	-
ACTOR / ACTRIZ CON ESPECIALIDAD	9						-	-	1	1
TOTAL AREA ARTE Y ARQUITECTURA		289	139	268	744	1.445	-	-	49	93
AREA CIENCIAS NATURALES Y MATEMATICAS										
BIOLOGIA MARINA		32	23	36	89	152	-	-	-	-
LICENCIADO EN BIOLOGIA MARINA	9						-	-	-	-
BIOLOGO MARINO	10						-	-	10	13
LICENCIATURA EN MATEMATICAS		-	-	-	-	-	-	-	-	-
LICENCIADO EN MATEMATICAS	8						-	-	-	3
ANALISTA COMPUTACION	10						-	-	-	-
METEOROLOGIA		28	8	20	40	85	-	-	-	-
LICENCIADO EN METEOROLOGIA	8						-	-	-	-
METEOROLOGO	8						-	-	7	9
MATEMATICA		49	30	45	123	223	-	-	-	-
LICENCIADO EN MATEMATICA	8						-	-	-	-
LICENCIADO EN EDUCACION	8						-	-	-	-
PROFESOR DE EDUCACION MEDIA EN MATEMATICA M/ DIDACTICA	10						-	-	3	3
PROFESOR DE EDUCACION MEDIA EN MATEMATICA M/ COMPUTACION	10						-	-	1	2
BACHILLERATO (INGRESO COMUN)		-	-	-	-	-	-	-	-	-
BACHILLER CON MENCION EN CIENCIAS	4						-	-	-	-
BACHILLER CON MENCION EN HUMANIDADES Y CIENCIAS SOCIALES	4						-	-	-	-
LICENCIATURA EN CIENCIAS		20	14	20	41	57	-	-	-	-
LICENCIADO EN CIENCIAS M/ EN BIOLOGIA	8						-	-	-	-
LICENCIADO EN CIENCIAS M/ EN QUIMICA	8						-	-	-	-
LICENCIATURA EN FISICA MENCION ASTRONOMIA		32	5	20	23	67	-	-	-	-
LICENCIADO EN FISICA M/ ASTRONOMIA	8						-	-	-	-
TOTAL AREA CIENCIAS NATURALES Y MATEMATICAS		161	80	141	316	584	-	-	21	30

Area/Carrera Título o Grado	Duración Semestres	VACANTES	MATRICULA 1ER AÑO		MATRICULA TOTAL		EGRESADOS		TITULADOS	
			Sexo Femenino	Ambos Sexos	Sexo Femenino	Ambos Sexos	Sexo Femenino	Ambos Sexos	Sexo Femenino	Ambos Sexos
AREA CIENCIAS SOCIALES										
TRABAJO SOCIAL		61	54	77	409	507				
LICENCIADO EN TRABAJO SOCIAL	10						-	-	-	-
ASISTENTE SOCIAL	10						-	-	71	75
PSICOLOGIA		77	58	89	324	481				
LICENCIADO EN PSICOLOGIA	10						-	-	-	-
PSICOLOGO	10						-	-	37	53
LICENCIATURA EN ESTADISTICA		-	-	-	-	-				
LICENCIADO EN ESTADISTICA	8						-	-	-	-
ESTADISTICO	8						-	-	-	-
AUDITORIA (D) - 1er SEMESTRE		102	51	98	315	525				
LICENCIADO EN SISTEMAS DE INFORMACION FINANCIERA Y CONTROL DE GESTION	10						-	-	-	-
CONTADOR PUBLICO AUDITOR	10						-	-	56	80
AUDITORIA (D) - 2º SEMESTRE		-	-	-	-	-				
LICENCIADO EN SISTEMAS DE INFORMACION FINANCIERA Y CONTROL DE GESTION	10						-	-	-	-
CONTADOR PUBLICO AUDITOR	10						-	-	-	-
AUDITORIA (V) - 1er SEMESTRE		-	-	-	43	82				
LICENCIADO EN SISTEMAS DE INFORMACION FINANCIERA Y CONTROL DE GESTION	10						-	-	-	-
CONTADOR PUBLICO AUDITOR	10						-	-	-	-
INGENIERIA COMERCIAL (D) - 1er SEMESTRE		104	63	117	319	633				
LICENCIADO EN CIENCIAS EN LA ADMINISTRACION DE EMPRESAS	10						-	-	-	-
INGENIERO COMERCIAL	10						-	-	89	171
INGENIERIA COMERCIAL (V) - 2º SEMESTRE		-	-	-	19	60				
LICENCIADO EN CIENCIAS EN LA ADMINISTRACION DE EMPRESAS	10						-	-	-	-
INGENIERO COMERCIAL	10						-	-	-	-
INGENIERIA EN ESTADISTICA		39	31	49	85	163				
LICENCIADO EN ESTADISTICA	10						-	-	-	-
INGENIERO ESTADISTICO	10						-	-	5	8
ADMINISTRACION DE NEGOCIOS INTERNACIONALES		94	57	87	278	467				
LICENCIADO EN NEGOCIACIONES INTERNACIONALES	8						-	-	-	-
ADMINISTRADOR DE NEGOCIOS INTERNACIONALES	8						-	-	29	52
ADMINISTRACION PUBLICA		25	13	26	56	100				
LICENCIADO EN ADMINISTRACION PUBLICA	10						-	-	-	-
ADMINISTRADOR PUBLICO	10						-	-	46	70
GESTION EN TURISMO Y CULTURAL		51	23	36	185	260				
LICENCIADO EN TURISMO Y CULTURA	8						-	-	-	-
ADMINISTRADOR TURISTICO CULTURAL	8						-	-	22	36
INGENIERIA COMERCIAL (V) - 1er SEMESTRE		-	-	-	2	4				
LICENCIADO EN CIENCIAS EN LA ADMINISTRACION DE EMPRESAS	10						-	-	-	-
INGENIERO COMERCIAL	10						-	-	-	-
SOCIOLOGIA		43	19	49	122	276				
LICENCIADO EN SOCIOLOGIA	10						-	-	-	-
SOCIOLOGO	10						-	-	3	6
ADMINISTRACION PUBLICA (D) - 1er SEMESTRE		41	23	42	161	305				
LICENCIADO EN ADMINISTRACION PUBLICA	10						-	-	-	-
ADMINISTRADOR PUBLICO	10						-	-	-	-
ADMINISTRACION DE RECURSOS GASTRONOMICOS (V)		-	-	-	8	13				
LICENCIADO EN ADMINISTRACION GASTRONOMICA Y ARTES CULINARIAS	9						-	-	-	-
ADMINISTRADOR DE RECURSOS GASTRONOMICOS	9						-	-	-	-
BACHILLERATO EN CIENCIAS SOCIALES Y EMPRESARIALES		-	-	-	-	-				
BACHILLER EN CIENCIAS SOCIALES Y EMPRESARIALES	4						-	-	-	-

NIVEL: PREGRADO

Area/Carrera Título o Grado	Duración Semestres	VACANTES	MATRICULA 1ER AÑO		MATRICULA TOTAL		EGRESADOS		TITULADOS	
			Sexo Femenino	Ambos Sexos	Sexo Femenino	Ambos Sexos	Sexo Femenino	Ambos Sexos	Sexo Femenino	Ambos Sexos
SOCIOECONOMIA		46	21	40	97	184				
LICENCIADO EN CIENCIAS SOCIO-ECONOMICAS	8						-	-	-	-
SOCIOECONOMISTA CON MENCION	8						-	-	9	18
ADMINISTRACION HOTELERA Y GASTRONOMICA		56	38	49	160	227				
LICENCIADO EN ADMINISTRACION HOTELERA Y GASTRONOMICA	9						-	-	-	-
ADMINISTRADOR HOTELERO Y GASTRONOMICO M/ CHEF MANAGER	9						-	-	-	-
ADMINISTRADOR HOTELERO Y GASTRONOMICO M/ DIRECCION DE EMPRESAS HOTELERAS Y GASTRONOMICAS	9						-	-	-	-
TOTAL AREA CIENCIAS SOCIALES		739	451	759	2.583	4.287	-	-	367	569
AREA DERECHO										
DERECHO		91	43	114	296	606				
LICENCIADO EN CIENCIAS JURIDICAS	10						-	-	16	31
TOTAL AREA DERECHO		91	43	114	296	606	-	-	16	31
AREA HUMANIDADES										
LICENCIATURA EN FILOSOFIA		-	-	-	-	-				
LICENCIADO EN FILOSOFIA	8						-	-	-	-
LICENCIATURA EN HISTORIA		-	-	-	-	-				
LICENCIADO EN HISTORIA	8						-	-	1	1
TOTAL AREA HUMANIDADES		-	-	-	-	-	-	-	1	1
AREA EDUCACION										
PEDAGOGIA EN FILOSOFIA		41	18	34	77	166				
LICENCIADO EN FILOSOFIA	10						-	-	-	-
LICENCIADO EN EDUCACION	10						-	-	-	-
PROFESOR DE ENSEÑANZA MEDIA EN FILOSOFIA	10						-	-	8	11
PEDAGOGIA EN HISTORIA Y CIENCIAS SOCIALES		38	18	41	148	314				
LICENCIADO EN HISTORIA	10						-	-	-	-
LICENCIADO EN EDUCACION	10						-	-	-	-
PROFESOR DE ENSEÑANZA MEDIA EN HISTORIA Y CIENCIAS SOCIALES	10						-	-	18	34
EDUCACION PARVULARIA		31	26	26	172	172				
LICENCIADO EN EDUCACION PARVULARIA	9						-	-	-	-
EDUCADOR DE PARVULOS MENCION LENGUAJE Y COMUNICACION	9						-	-	15	15
EDUCADOR DE PARVULOS MENCION EN SALUD Y ALIMENTACION	9						-	-	6	6
TOTAL AREA EDUCACION		110	62	101	397	652	-	-	47	66
AREA TECNOLOGIA										
INGENIERIA EN CONSTRUCCION		105	31	105	140	558				
LICENCIADO EN CIENCIAS DE LA CONSTRUCCION	10						-	-	-	-
INGENIERO CONSTRUCTOR	10						-	-	12	43
INGENIERIA EN INFORMATICA APLICADA		-	-	-	6	38				
LICENCIADO EN INFORMATICA	10						-	-	-	-
INGENIERO EN INFORMATICA APLICADA	10						-	-	1	15
INGENIERIA AMBIENTAL		44	30	39	190	303				
LICENCIADO EN INGENIERIA AMBIENTAL	10						-	-	-	-
INGENIERO AMBIENTAL	10						-	-	33	45
INGENIERIA INDUSTRIAL		-	-	-	-	-				
LICENCIADO EN INGENIERIA INDUSTRIAL	10						-	-	-	-
INGENIERO INDUSTRIAL	10						-	-	-	5
INGENIERIA CIVIL OCEANICA		54	21	48	64	171				
LICENCIADO EN CIENCIAS DE LA INGENIERIA	8						-	-	-	-
INGENIERO CIVIL OCEANICO	12						-	-	2	3

NIVEL: PREGRADO

Area/Carrera Título o Grado	Duración Semestres	VACANTES	MATRICULA 1ER AÑO		MATRICULA TOTAL		EGRESADOS		TITULADOS	
			Sexo Femenino	Ambos Sexos	Sexo Femenino	Ambos Sexos	Sexo Femenino	Ambos Sexos	Sexo Femenino	Ambos Sexos
INGENIERIA CIVIL		60	16	66	61	219				
LICENCIADO EN CIENCIAS DE LA INGENIERIA	12						-	-	-	-
INGENIERO CIVIL	12						-	-	-	-
INGENIERIA CIVIL EN INFORMATICA		104	17	109	40	265				
LICENCIADO EN CIENCIAS DE LA INGENIERIA EN INFORMATICA	8						-	-	-	-
INGENIERO CIVIL INFORMATICO M/GESTION DE PROYECTOS DE SOFTWARE	12						-	-	-	-
INGENIERO CIVIL INFORMATICO M/GESTION Y DISEÑO DE BASES DE DATOS	12						-	-	-	-
INGENIERO CIVIL INFORMATICO M/REDES Y TELECOMUNICACIONES	12						-	-	-	-
INGENIERIA CIVIL INDUSTRIAL		104	48	108	220	533				
LICENCIADO EN CIENCIAS DE LA INGENIERIA	11						-	-	-	-
INGENIERO CIVIL INDUSTRIAL	11						-	-	10	37
INGENIERIA CIVIL BIOMEDICA		68	31	79	150	306				
LICENCIADO EN CIENCIAS DE LA INGENIERIA BIOMEDICA	12						-	-	-	-
INGENIERO CIVIL BIOMEDICO	12						-	-	7	14
TOTAL AREA TECNOLOGIA		539	194	554	871	2.393	-	-	65	162
AREA SALUD										
MEDICINA		52	33	61	182	427				
LICENCIADO EN MEDICINA	14						-	-	-	-
MEDICO CIRUJANO	14						-	-	18	60
ODONTOLOGIA		86	57	90	328	548				
LICENCIADO EN ODONTOLOGIA	12						-	-	-	-
CIRUJANO DENTISTA	12						-	-	19	25
QUIMICA Y FARMACIA		50	38	56	276	421				
LICENCIADO EN QUIMICA Y FARMACIA	11						-	-	-	-
QUIMICO FARMACEUTICO	11						-	-	21	36
FONOAUDIOLOGIA		36	36	47	227	275				
LICENCIADO EN FONOAUDIOLOGIA	10						-	-	-	-
FONOAUDIOLOGO	10						-	-	70	78
ENFERMERIA		53	53	66	358	409				
LICENCIADO EN ENFERMERIA	10						-	-	-	-
ENFERMERA(O)	10						-	-	60	64
OBSTETRICIA Y PUERICULTURA		38	36	44	231	242				
LICENCIADO EN OBSTETRICIA Y PUERICULTURA	10						-	-	-	-
MATRON(A)	10						-	-	27	31
NUTRICION Y DIETETICA		48	50	59	281	321				
LICENCIADO EN NUTRICION	10						-	-	-	-
NUTRICIONISTA	10						-	-	46	47
TECNOLOGIA MEDICA		36	28	47	157	266				
LICENCIADO EN TECNOLOGIA MEDICA	10						-	-	-	-
TECNOLOGO MEDICO	10						-	-	30	50
KINESIOLOGIA		43	25	46	139	244				
LICENCIADO EN KINESIOLOGIA	10						-	-	-	-
KINESIOLOGO	10						-	-	21	28
ENFERMERIA Y OBSTETRICIA		-	-	-	-	-				
LICENCIADO EN ENFERMERIA	10						-	-	-	-
ENFERMERA-MATRONA	10						-	-	-	-
TOTAL AREA SALUD		442	356	516	2.179	3.153	-	-	312	419
TOTAL CASA CENTRAL		2.371	1.325	2.453	7.386	13.120	-	-	878	1.371

NIVEL: PREGRADO

Area/Carrera Título o Grado	Duración Semestres	VACANTES	MATRICULA 1ER AÑO		MATRICULA TOTAL		EGRESADOS		TITULADOS	
			Sexo Femenino	Ambos Sexos	Sexo Femenino	Ambos Sexos	Sexo Femenino	Ambos Sexos	Sexo Femenino	Ambos Sexos
CAMPUS LOS ANDES										
AREA CIENCIAS SOCIALES										
ADMINISTRACION DE NEGOCIOS INTERNACIONALES		-	-	-	29	54	-	-	-	-
LICENCIADO EN NEGOCIACIONES INTERNACIONALES	8									
ADMINISTRADOR DE NEGOCIOS INTERNACIONALES	8									
AUDITORIA (D) - 1er SEMESTRE		-	-	-	8	9	-	-	-	-
LICENCIADO EN SISTEMAS DE INFORMACION FINANCIERA Y CONTROL DE GESTION	10									
CONTADOR PUBLICO AUDITOR	10									
INGENIERIA COMERCIAL (D) - 1er SEMESTRE		-	-	-	44	83	-	-	-	-
LICENCIADO EN CIENCIAS EN LA ADMINISTRACION DE EMPRESAS	10									
INGENIERO COMERCIAL	10									
TOTAL AREA CIENCIAS SOCIALES		-	-	-	81	146	-	-	-	-
AREA TECNOLOGIA										
INGENIERIA CIVIL INDUSTRIAL		-	-	-	4	22	-	-	-	-
LICENCIADO EN CIENCIAS DE LA INGENIERIA	11									
INGENIERO CIVIL INDUSTRIAL	11									
TOTAL AREA TECNOLOGIA		-	-	-	4	22	-	-	-	-
TOTAL CAMPUS LOS ANDES		-	-	-	85	168	-	-	-	-
CAMPUS MELIPILLA										
AREA CIENCIAS SOCIALES										
TRABAJO SOCIAL		-	-	-	-	-	-	-	-	-
LICENCIADO EN TRABAJO SOCIAL	10									
ASISTENTE SOCIAL	10									
INGENIERIA COMERCIAL (D) - 1er SEMESTRE		-	-	-	31	66	-	-	-	-
LICENCIADO EN CIENCIAS EN LA ADMINISTRACION DE EMPRESAS	10									
INGENIERO COMERCIAL	10									
AUDITORIA (D) - 1er SEMESTRE		-	-	-	10	25	-	-	-	-
LICENCIADO EN SISTEMAS DE INFORMACION FINANCIERA Y CONTROL DE GESTION	10									
CONTADOR PUBLICO AUDITOR	10									
TOTAL AREA CIENCIAS SOCIALES		-	-	-	41	91	-	-	-	-
AREA TECNOLOGIA										
INGENIERIA CIVIL INDUSTRIAL		-	-	-	-	-	-	-	-	-
LICENCIADO EN CIENCIAS DE LA INGENIERIA	11									
INGENIERO CIVIL INDUSTRIAL	11									
TOTAL AREA TECNOLOGIA		-	-	-	-	-	-	-	-	-
TOTAL CAMPUS MELIPILLA		-	-	-	41	91	-	-	-	-

NIVEL: PREGRADO

Area/Carrera Título o Grado	Duración Semestres	VACANTES	MATRICULA 1ER AÑO		MATRICULA TOTAL		EGRESADOS		TITULADOS	
			Sexo Femenino	Ambos Sexos	Sexo Femenino	Ambos Sexos	Sexo Femenino	Ambos Sexos	Sexo Femenino	Ambos Sexos
CAMPUS SAN FELIPE										
AREA CIENCIAS NATURALES Y MATEMATICAS										
BACHILLERATO (INGRESO COMUN)		-	-	-	-	-	-	-	-	-
BACHILLER CON MENCION EN CIENCIAS	4	-	-	-	-	-	-	-	-	-
BACHILLER CON MENCION EN HUMANIDADES Y CIENCIAS SOCIALES	4	-	-	-	-	-	-	-	-	-
TOTAL AREA CIENCIAS NATURALES Y MATEMATICAS		-	-	-	-	-	-	-	-	-
AREA EDUCACION										
EDUCACION PARVULARIA		20	9	10	66	68	-	-	-	-
LICENCIADO EN EDUCACION PARVULARIA	9	-	-	-	-	-	-	-	-	-
EDUCADOR DE PARVULOS MENCION LENGUAJE Y COMUNICACION	9	-	-	-	-	-	-	-	14	14
EDUCADOR DE PARVULOS MENCION EN SALUD Y ALIMENTACION	9	-	-	-	-	-	-	-	1	1
TOTAL AREA EDUCACION		20	9	10	66	68	-	-	15	15
AREA SALUD										
FONOAUDIOLOGIA		36	30	38	216	245	-	-	-	-
LICENCIADO EN FONOAUDIOLOGIA	10	-	-	-	-	-	-	-	-	-
FONOAUDIOLOGO	10	-	-	-	-	-	-	-	-	-
TECNOLOGIA MEDICA		-	-	-	92	157	-	-	-	-
LICENCIADO EN TECNOLOGIA MEDICA	10	-	-	-	-	-	-	-	-	-
TECNOLOGO MEDICO	10	-	-	-	-	-	-	-	-	-
MEDICINA		20	16	27	88	176	-	-	-	-
LICENCIADO EN MEDICINA	14	-	-	-	-	-	-	-	-	-
MEDICO CIRUJANO	14	-	-	-	-	-	-	-	-	-
ENFERMERIA		39	33	40	153	182	-	-	-	-
LICENCIADO EN ENFERMERIA	10	-	-	-	-	-	-	-	-	-
ENFERMERA (O)	10	-	-	-	-	-	-	-	-	-
OBSTETRICIA Y PUERICULTURA		35	32	38	100	114	-	-	-	-
LICENCIADO EN OBSTETRICIA Y PUERICULTURA	10	-	-	-	-	-	-	-	-	-
MATRONA / MATRON	10	-	-	-	-	-	-	-	-	-
TOTAL AREA SALUD		130	111	143	649	874	-	-	-	-
TOTAL CAMPUS SAN FELIPE		150	120	153	715	942	-	-	15	15

CAMPUS SANTIAGO
AREA CIENCIAS SOCIALES

GESTION EN TURISMO Y CULTURA		30	13	22	61	93	-	-	-	-
LICENCIADO EN TURISMO Y CULTURA	8	-	-	-	-	-	-	-	-	-
ADMINISTRADOR TURISTICO CULTURAL	8	-	-	-	-	-	-	-	-	-
ADMINISTRACION DE NEGOCIOS INTERNACIONALES		40	17	26	109	186	-	-	-	-
LICENCIADO EN NEGOCIACIONES INTERNACIONALES	8	-	-	-	-	-	-	-	-	-
ADMINISTRADOR DE NEGOCIOS INTERNACIONALES	8	-	-	-	-	-	-	-	-	-
TRABAJO SOCIAL		-	-	-	122	146	-	-	-	-
LICENCIADO EN TRABAJO SOCIAL	10	-	-	-	-	-	-	-	-	-
ASISTENTE SOCIAL	10	-	-	-	-	-	-	-	-	-
AUDITORIA (D) - 1er SEMESTRE		50	27	42	111	185	-	-	-	-
LICENCIADO EN SISTEMAS DE INFORMACION FINANCIERA Y CONTROL DE GESTION	10	-	-	-	-	-	-	-	-	-
CONTADOR PUBLICO AUDITOR	10	-	-	-	-	-	-	-	-	-

NIVEL: PREGRADO

Area/Carrera Título o Grado	Duración Semestres	VACANTES	MATRICULA 1ER AÑO		MATRICULA TOTAL		EGRESADOS		TITULADOS	
			Sexo Femenino	Ambos Sexos	Sexo Femenino	Ambos Sexos	Sexo Femenino	Ambos Sexos	Sexo Femenino	Ambos Sexos
INGENIERIA COMERCIAL (D) - 1er SEMESTRE		74	31	59	131	238				
LICENCIADO EN CIENCIAS EN LA ADMINISTRACION DE EMPRESAS	10						-	-	-	-
INGENIERO COMERCIAL	10						-	-	-	-
ADMINISTRACION PUBLICA (D)		40	11	38	90	168				
LICENCIADO EN ADMINISTRACION PUBLICA	10						-	-	-	-
ADMINISTRADOR PUBLICO	10						-	-	-	-
ADMINISTRACION PUBLICA (V)		25	6	15	35	67				
LICENCIADO EN ADMINISTRACION PUBLICA	10						-	-	-	-
ADMINISTRADOR PUBLICO	10						-	-	-	-
TOTAL AREA CIENCIAS SOCIALES		259	105	202	659	1.083	-	-	-	-
AREA TECNOLOGIA										
INGENIERIA CIVIL OCEANICA		47	8	19	35	100				
LICENCIADO EN CIENCIAS DE LA INGENIERIA	8						-	-	-	-
INGENIERO CIVIL OCEANICO	12						-	-	-	-
INGENIERIA CIVIL INDUSTRIAL		80	26	78	88	242				
LICENCIADO EN CIENCIAS DE LA INGENIERIA	11						-	-	-	-
INGENIERO CIVIL INDUSTRIAL	11						-	-	-	-
TOTAL AREA TECNOLOGIA		127	34	97	123	342	-	-	-	-
TOTAL CAMPUS SANTIAGO		386	139	299	782	1.425	-	-	-	-
TOTAL ENTIDAD		2.907	1.584	2.905	9.009	15.746	-	-	893	1.386

NIVEL: MAGISTER

Area/Carrera Título o Grado	Duración Semestres	VACANTES	MATRICULA 1ER AÑO		MATRICULA TOTAL		EGRESADOS		TITULADOS	
			Sexo Femenino	Ambos Sexos	Sexo Femenino	Ambos Sexos	Sexo Femenino	Ambos Sexos	Sexo Femenino	Ambos Sexos
CASA CENTRAL										
AREA ARTE Y ARQUITECTURA										
MAGISTER EN DESARROLLO REGIONAL Y MEDIO AMBIENTE		-	1	2	7	18	-	-	-	-
MAGISTER EN DESARROLLO REGIONAL Y MEDIO AMBIENTE	4									
MAGISTER EN DISEÑO ESTRATEGICO: INNOVACION Y DISEÑO DEL SISTEMA - PRODUCTO		-	4	6	12	31	-	-	2	8
MAGISTER EN DISEÑO ESTRATEGICO: INNOVACION Y DISEÑO DEL SISTEMA - PRODUCTO	3									
TOTAL AREA ARTE Y ARQUITECTURA		-	5	8	19	49	-	-	2	8
AREA CIENCIAS NATURALES Y MATEMATICAS										
MAGISTER EN CIENCIAS BIOLOGICAS CON MENCION		-	6	8	15	26	-	-	-	-
MAGISTER EN CIENCIAS BIOLOGICAS M/ EN NEUROCIENCIAS	4									
MAGISTER EN MEDIO AMBIENTE CON MENCION		-	4	11	10	22	-	-	1	3
MAGISTER EN MEDIO AMBIENTE M/ GESTION AMBIENTAL	4									
MAGISTER EN MEDIO AMBIENTE M/ ORDENAMIENTO TERRITORIAL	4									
MAGISTER EN MATEMATICAS		-	-	-	2	3	-	-	-	-
MAGISTER EN MATEMATICAS	4									
MAGISTER EN CIENCIAS MENCION RADICALES LIBRES EN BIOMEDICINA		-	-	1	9	16	-	-	-	1
MAGISTER EN CIENCIAS M/ RADICALES LIBRES EN BIOMEDICINA	4									
MAGISTER EN OCEANOGRAFIA		-	1	6	22	47	-	-	-	-
MAGISTER EN OCEANOGRAFIA	8									
TOTAL AREA CIENCIAS NATURALES Y MATEMATICAS		-	11	26	58	114	-	-	1	4
AREA CIENCIAS SOCIALES										
MAGISTER EN GESTION DE ORGANIZACIONES CON MENCION		-	17	53	41	108	-	-	2	4
MAGISTER EN GESTION DE ORGANIZACIONES M/ RECURSOS HUMANOS	4									
MAGISTER EN GESTION DE ORGANIZACIONES M/ MARKETING	4								2	2
MAGISTER EN GESTION DE ORGANIZACIONES M/ FINANZAS	4								3	7
MAGISTER EN GESTION DE ORGANIZACIONES M/ ORGANIZACIONES DE LA SALUD	4								-	-
MAGISTER EN GESTION DE ORGANIZACIONES M/ ORGANIZACIONES PUBLICAS	4								3	3
MAGISTER EN GESTION DE ORGANIZACIONES M/ COMERCIO INTERNACIONAL	4								-	1
MAGISTER EN ESTADISTICA		-	5	15	11	34	-	-	1	5
MAGISTER EN ESTADISTICA	4									
MAGISTER EN INTERVENCION PSICOSOCIAL CON MENCION		-	-	-	48	51	-	-	1	1
MAGISTER EN INTERVENCION PSICOSOCIAL M/ MEDIACION DE CONFLICTOS	4									
MAGISTER EN GESTION DE RECURSOS HUMANOS		-	-	-	-	-	-	-	-	-
MAGISTER EN GESTION DE RECURSOS HUMANOS	4									
MAGISTER EN GESTION PUBLICA		-	-	-	-	-	-	-	-	-
MAGISTER EN GESTION PUBLICA	4									
MAGISTER EN GESTION DE ORGANIZACIONES DE LA SALUD		-	-	-	-	-	-	-	1	1
MAGISTER EN GESTION DE ORGANIZACIONES DE LA SALUD	4									
MAGISTER EN DESARROLLO REGIONAL		-	-	-	-	-	-	-	-	-
MAGISTER EN DESARROLLO REGIONAL	4									
MAGISTER EN PSICOLOGIA SOCIAL CON MENCION		-	8	13	68	95	-	-	2	2
MAGISTER EN PSICOLOGIA SOCIAL M/ INTERVENCIONES PSICOSOCIALES	4									
MAGISTER EN PSICOLOGIA SOCIAL M/ PSICOLOGIA JURIDICA	4									
MAGISTER EN GESTION DE ORGANIZACIONES		-	-	-	5	19	-	-	26	73
MAGISTER EN GESTION DE ORGANIZACIONES	4									
MAGISTER EN ADMINISTRACION Y GESTION PORTUARIA		-	1	1	2	5	-	-	2	6
MAGISTER EN ADMINISTRACION Y GESTION PORTUARIA	4									

NIVEL: MAGISTER

Area/Carrera Título o Grado	Duración Semestres	VACANTES	MATRICULA 1ER AÑO		MATRICULA TOTAL		EGRESADOS		TITULADOS	
			Sexo Femenino	Ambos Sexos	Sexo Femenino	Ambos Sexos	Sexo Femenino	Ambos Sexos	Sexo Femenino	Ambos Sexos
MAGISTER EN GESTION DE CALIDAD		-	3	6	15	29				
MAGISTER EN GESTION DE CALIDAD	4								2	4
MAGISTER EN PSICOLOGIA CLINICA CON MENCION		-	13	19	39	59				
MAG. EN PSICOLOGIA CLINICA M/ PSICOTERAPIA CONSTRUCTIVISTA Y CONSTRUCCIONISTA	4									
TOTAL AREA CIENCIAS SOCIALES		-	47	107	229	400	-	-	45	109
AREA DERECHO										
MAGISTER EN GESTION JURIDICA DE LAS EMPRESAS EN EL SIGLO XXI		-	-	-	-	-				
MAGISTER EN GESTION JURIDICA DE LAS EMPRESAS EN EL SIGLO XXI	4									
MAGISTER EN DERECHO CON MENCION		-	-	-	21	45				
MAGISTER EN DERECHO M/ EN DERECHO PRIVADO	4									
MAGISTER EN DERECHO M/ EN DERECHO CONSTITUCIONAL	4									
MAGISTER EN DERECHO M/ EN DERECHO Y PROCESOS PENALES	4									
TOTAL AREA DERECHO		-	-	-	21	45	-	-	-	-
AREA HUMANIDADES										
MAGISTER EN FILOSOFIA CON MENCION		-	1	2	3	7				
MAGISTER EN FILOSOFIA M/ EN LOGICA Y FILOSOFIA DE LAS CIENCIAS	4									
MAGISTER EN FILOSOFIA M/ EN PENSAMIENTO CONTEMPORANEO	4									3
MAGISTER EN HISTORIA CON MENCION		-	-	1	9	17				
MAGISTER EN HISTORIA M/ EN HISTORIA DE CHILE Y AMERICA	4									
TOTAL AREA HUMANIDADES		-	1	3	12	24	-	-	-	3
AREA TECNOLOGIA										
MAGISTER EN CIENCIAS DE LA INGENIERIA CON MENCION		-	2	8	2	8				
MAGISTER EN CIENCIAS DE LA INGENIERIA M/ INGENIERIA BIOMEDICA	4									
TOTAL AREA TECNOLOGIA		-	2	8	2	8	-	-	-	-
AREA SALUD										
MAGISTER EN CIENCIAS MEDICAS CON MENCION		-	23	31	35	55				
MAGISTER EN CIENCIAS MEDICAS M/ EN DISLIPIDEMIAS	4									
MAGISTER EN CIENCIAS MEDICAS M/ INFECCIONES INTRAHOSP.Y EPIDEMIOLOGIA HOSP.	6									
MAGISTER EN CIENCIAS MEDICAS M/ BIOLOGIA CELULAR Y MOLECULAR	4									
MAGISTER EN CIENCIAS MEDICAS M/ EN GESTION HOSPITALARIA PARA DIRECTIVOS DEL SISTEMA PUBLICO DE SALUD	4									1
MAGISTER EN GESTION FARMACEUTICA Y FARMACIA ASISTENCIAL		-	-	-	12	13				
MAGISTER EN GESTION FARMACEUTICA Y FARMACIA ASISTENCIAL	4								6	6
MAGISTER EN ANALISIS CLINICO		-	-	-	-	1				
MAGISTER EN ANALISIS CLINICO	4									1
MAGISTER EN GERONTOLOGIA SOCIAL		-	9	12	17	22				
MAGISTER EN GERONTOLOGIA SOCIAL	4									2
MAGISTER EN SALUD PUBLICA		-	-	-	-	-				
MAGISTER EN SALUD PUBLICA	3									
MAGISTER EN CIENCIAS ODONTOLOGICAS CON MENCION		-	-	-	11	26				
MAG. EN CS. ODONTOLOGICAS M/ EN CIRUGIA Y TRAUMATOLOGIA ORAL Y MAXILO FACIAL	7									1
MAGISTER EN CIENCIAS ODONTOLOGICAS M/ EN ODONTOPIEDIATRIA	4								1	1
MAGISTER EN CIENCIAS ODONTOLOGICAS M/ EN ENDODONCIA	4								1	1
MAGISTER EN ENFERMERIA CON MENCION		-	-	-	16	17				
MAGISTER EN ENFERMERIA M/ EN GESTION DEL CUIDADO	4									
MAGISTER EN ENFERMERIA M/ EN ENFERMERIA GERONTOGERIATRICA	4									

NIVEL: MAGISTER

Area/Carrera Título o Grado	Duración Semestres	VACANTES	MATRICULA 1ER AÑO		MATRICULA TOTAL		EGRESADOS		TITULADOS	
			Sexo Femenino	Ambos Sexos	Sexo Femenino	Ambos Sexos	Sexo Femenino	Ambos Sexos	Sexo Femenino	Ambos Sexos
MAGISTER EN SALUD PUBLICA CON MENCION		-	17	21	34	41				
MAGISTER EN SALUD PUBLICA M/ EN GESTION HOSPITALARIA	5						-	-	-	-
MAGISTER EN SALUD PUBLICA M/ EN GESTION EN ATENCION PRIMARIA DE SALUD	5						-	-	10	13
MAGISTER EN FONOAUDIOLOGIA CON MENCION		-	17	20	17	20				
MAGISTER EN FONOAUDIOLOGIA M/ LENGUAJE	4						-	-	-	-
MAGISTER EN FONOAUDIOLOGIA M/ VOZ	4						-	-	-	-
TOTAL AREA SALUD		-	66	84	142	195	-	-	18	26
TOTAL CASA CENTRAL		-	132	236	483	835	-	-	66	150

CAMPUS LOS ANDES

AREA CIENCIAS SOCIALES

MAGISTER EN INTERVENCION PSICOSOCIAL CON MENCION		-	-	-	9	10				
MAGISTER EN INTERVENCION PSICOSOCIAL M/ MEDIACION DE CONFLICTOS	4						-	-	-	-
TOTAL AREA CIENCIAS SOCIALES		-	-	-	9	10	-	-	-	-
TOTAL CAMPUS LOS ANDES		-	-	-	9	10	-	-	-	-

CAMPUS SAN FELIPE

AREA CIENCIAS SOCIALES

MAGISTER EN GESTION DE ORGANIZACIONES CON MENCION		-	-	-	-	-				
MAGISTER EN GESTION DE ORGANIZACIONES M/ FINANZAS	4						-	-	-	-
TOTAL AREA CIENCIAS SOCIALES		-	-	-	-	-	-	-	-	-
TOTAL CAMPUS SAN FELIPE		-	-	-	-	-	-	-	-	-

CAMPUS SANTIAGO

AREA CIENCIAS SOCIALES

MAGISTER EN GESTION DE ORGANIZACIONES CON MENCION		-	-	-	-	-				
MAGISTER EN GESTION DE ORGANIZACIONES M/ RECURSOS HUMANOS	4						-	-	-	-
MAGISTER EN GESTION DE ORGANIZACIONES M/ MARKETING	4						-	-	-	-
MAGISTER EN GESTION DE ORGANIZACIONES M/ FINANZAS	4						-	-	-	-
MAGISTER EN GESTION DE ORGANIZACIONES M/ ORGANIZACIONES DE LA SALUD	4						-	-	-	-
MAGISTER EN GESTION DE ORGANIZACIONES M/ ORGANIZACIONES PUBLICAS	4						-	-	-	-
MAGISTER EN GESTION DE RECURSOS HUMANOS		-	-	-	-	-				
MAGISTER EN GESTION DE RECURSOS HUMANOS	4						-	-	-	-
MAGISTER EN GESTION DE ORGANIZACIONES DE LA SALUD		-	-	-	-	-				
MAGISTER EN GESTION DE ORGANIZACIONES DE LA SALUD	4						-	-	-	-
TOTAL AREA CIENCIAS SOCIALES		-	-	-	-	-	-	-	-	-
TOTAL CAMPUS SANTIAGO		-	-	-	-	-	-	-	-	-
TOTAL ENTIDAD		-	132	236	492	845	-	-	66	150

NIVEL: DOCTORADO

Area/Carrera Título o Grado	Duración Semestres	VACANTES	MATRICULA 1ER AÑO		MATRICULA TOTAL		EGRESADOS		TITULADOS	
			Sexo Femenino	Ambos Sexos	Sexo Femenino	Ambos Sexos	Sexo Femenino	Ambos Sexos	Sexo Femenino	Ambos Sexos
CASA CENTRAL										
AREA CIENCIAS NATURALES Y MATEMATICAS										
DOCTORADO EN CIENCIAS M/ NEUROCIENCIA		-	2	5	10	25	-	-	1	2
DOCTOR EN CIENCIAS M/ NEUROCIENCIA	8	-	-	-	3	9	-	-	-	-
DOCTORADO EN CIENCIAS M/ QUIMICA (1)		-	-	-	-	-	-	-	-	-
DOCTOR EN CIENCIAS M/ QUIMICA	8	-	-	-	-	-	-	-	-	-
TOTAL AREA CIENCIAS NATURALES Y MATEMATICAS		-	2	5	13	34	-	-	1	2
AREA CIENCIAS SOCIALES										
DOCTORADO EN CIENCIAS EMPRESARIALES		-	-	-	-	-	-	-	1	2
DOCTOR EN CIENCIAS EMPRESARIALES	8	-	-	-	-	-	-	-	-	-
TOTAL AREA CIENCIAS SOCIALES		-	-	-	-	-	-	-	1	2
TOTAL CASA CENTRAL		-	2	5	13	34	-	-	2	4
TOTAL ENTIDAD		-	2	5	13	34	-	-	2	4

(1) Impartido en conjunto con la Universidad Técnica Federico Santa María y la Universidad de Playa Ancha de Ciencias de la Educación.

NIVEL: POSTITULO

Area/Carrera Título o Grado	Duración Semestres	VACANTES	MATRICULA 1ER AÑO		MATRICULA TOTAL		EGRESADOS		TITULADOS	
			Sexo Femenino	Ambos Sexos	Sexo Femenino	Ambos Sexos	Sexo Femenino	Ambos Sexos	Sexo Femenino	Ambos Sexos
CASA CENTRAL										
AREA ARTE Y ARQUITECTURA										
DIPLOMADO HISTORIA DE LA ARQUITECTURA: EL SIGLO XX		-	-	-	-	-	-	-	-	-
DIPLOMADO EN HISTORIA DE LA ARQUITECTURA: EL SIGLO XX	1	-	-	-	-	-	-	-	-	-
DIPLOMADO EN ESTUDIOS CINEMATOGRAFICOS		-	-	-	-	-	-	-	-	-
DIPLOMADO EN ESTUDIOS CINEMATOGRAFICOS	1	-	-	-	-	-	-	-	-	-
DIPLOMADO EN VIVIENDA DE INTERES SOCIAL		-	-	-	-	-	-	-	-	-
DIPLOMADO EN VIVIENDA DE INTERES SOCIAL	1	-	-	-	-	-	-	-	-	-
DIPLOMADO EN COMUNICACION CORPORATIVA		-	-	-	-	-	-	-	-	-
DIPLOMADO EN COMUNICACION CORPORATIVA	1	-	-	-	-	-	-	-	-	-
TOTAL AREA ARTE Y ARQUITECTURA		-	-	-	-	-	-	-	-	-
AREA CIENCIAS NATURALES Y MATEMATICAS										
DIPLOMADO EN GESTION AMBIENTAL		-	-	-	-	-	-	-	-	-
DIPLOMADO EN GESTION AMBIENTAL	2	-	-	-	-	-	-	-	-	-
DIPLOMADO EN TECNICAS MOLECULARES Y CELULARES DE USO CLINICO		-	-	-	-	-	-	-	-	-
DIPLOMADO EN TECNICAS MOLECULARES Y CELULARES DE USO CLINICO	2	-	-	-	-	-	-	-	-	-
DIPLOMADO EN BIOLOGIA CELULAR Y MOLECULAR		-	-	-	-	-	-	-	3	7
DIPLOMADO EN BIOLOGIA CELULAR Y MOLECULAR	2	-	-	-	-	-	-	-	-	-
TOTAL AREA CIENCIAS NATURALES Y MATEMATICAS		-	-	-	-	-	-	-	3	7

Area/Carrera Título o Grado	Duración Semestres	VACANTES	MATRICULA 1ER AÑO		MATRICULA TOTAL		EGRESADOS		TITULADOS	
			Sexo Femenino	Ambos Sexos	Sexo Femenino	Ambos Sexos	Sexo Femenino	Ambos Sexos	Sexo Femenino	Ambos Sexos
AREA CIENCIAS SOCIALES										
DIPLOMADO EN GESTION DE EMPRESAS		-	-	-	-	-	-	-	-	-
DIPLOMADO EN GESTION DE EMPRESAS	2	-	-	-	-	-	-	-	-	-
DIPLOMADO EN RECURSOS HUMANOS		-	8	9	8	9	-	-	-	-
DIPLOMADO EN RECURSOS HUMANOS	2	-	-	-	-	-	-	-	1	6
DIPLOMADO EN CONTROL DE GESTION		-	-	-	-	-	-	-	-	-
DIPLOMADO EN CONTROL DE GESTION	2	-	-	-	-	-	-	-	-	-
DIPLOMADO EN SALUD MENTAL		-	-	-	-	-	-	-	-	-
DIPLOMADO EN SALUD MENTAL	2	-	-	-	-	-	-	-	-	-
DIPLOMADO EN PSICOLOGIA, FAMILIA Y DERECHO		-	56	63	101	118	-	-	38	43
DIPLOMADO EN PSICOLOGIA, FAMILIA Y DERECHO	2	-	-	-	-	-	-	-	-	-
DIPLOMADO EN PREVENCION Y REHABILITACION EN DROGODEPENDENCIA		-	-	-	-	-	-	-	-	-
DIPLOMADO EN PREVENCION Y REHABILITACION EN DROGODEPENDENCIA	2	-	-	-	-	-	-	-	-	-
DIPLOMADO EN REGULACION COMERCIAL		-	-	-	-	-	-	-	-	-
DIPLOMADO EN REGULACION COMERCIAL	2	-	-	-	-	-	-	-	-	-
DIPLOMADO EN ALTA DIRECCION		-	-	-	-	-	-	-	-	-
DIPLOMADO EN ALTA DIRECCION	2	-	-	-	-	-	-	-	-	-
DIPLOMADO EN HIPNOSIS CLINICA		-	-	-	-	-	-	-	-	-
DIPLOMADO EN HIPNOSIS CLINICA	2	-	-	-	-	-	-	-	-	-
DIPLOMADO JUVENTUD Y POLITICAS SOCIALES		-	-	-	-	-	-	-	-	-
DIPLOMADO JUVENTUD Y POLITICAS SOCIALES	2	-	-	-	-	-	-	-	-	-
DIPLOMADO NEUROPSICOLOGIA CLINICA		-	-	-	-	-	-	-	-	-
DIPLOMADO NEUROPSICOLOGIA CLINICA	2	-	-	-	-	-	-	-	-	-
PROGRAMA FORMACION DE MEDIADORES		-	-	-	-	-	-	-	-	-
PROGRAMA FORMACION DE MEDIADORES	1	-	-	-	-	-	-	-	-	-
POSTITULO EN PSICOLOGIA DE LA SALUD		-	-	-	-	-	-	-	-	-
POSTITULO EN PSICOLOGIA DE LA SALUD	1	-	-	-	-	-	-	-	-	-
DIPLOMADO EN GESTION ESTRATEGICA EN TURISMO Y CULTURA		-	4	12	5	14	-	-	-	-
DIPLOMADO EN GESTION ESTRATEGICA EN TURISMO Y CULTURA	1	-	-	-	-	-	-	-	-	-
DIPLOMADO EN GESTION Y PLANIFICACION TRIBUTARIA		-	-	-	-	-	-	-	-	-
DIPLOMADO EN GESTION Y PLANIFICACION TRIBUTARIA	2	-	-	-	-	-	-	-	-	-
PROGRAMA DE ESPECIALIZACION EN FINANZAS		-	-	-	-	-	-	-	-	-
PROGRAMA DE ESPECIALIZACION EN FINANZAS	2	-	-	-	-	-	-	-	-	-
DIPLOMADO EN MEDIACION FAMILIAR		-	-	-	-	-	-	-	-	-
DIPLOMADO EN MEDIACION FAMILIAR	2	-	-	-	-	-	-	-	-	-
DIPLOMADO EN INTERVENCION EN VIOLENCIA INTRAFAMILIAR Y ABUSO SEXUAL INFANTIL		-	30	37	33	41	-	-	-	-
DIPLOMADO EN INTERVENCION EN VIOLENCIA INTRAFAMILIAR Y ABUSO SEXUAL INFANTIL	2	-	-	-	-	-	-	-	-	-
DIPLOMADO EN PSICOLOGIA FORENSE		-	-	-	-	-	-	-	-	-
DIPLOMADO EN PSICOLOGIA FORENSE	2	-	-	-	-	-	-	-	-	-
DIPLOMADO EN GESTION TRIBUTARIA		-	-	-	-	-	-	-	-	-
DIPLOMADO EN GESTION TRIBUTARIA	2	-	-	-	-	-	-	-	-	-
DIPLOMADO EN ESTRATEGIAS EMPRESARIALES		-	-	-	-	-	-	-	-	-
DIPLOMADO EN ESTRATEGIAS EMPRESARIALES	2	-	-	-	-	-	-	-	-	-
DIPLOMADO EN ESTRATEGIAS CORPORATIVAS DE NEGOCIOS		-	-	-	-	-	-	-	-	-
DIPLOMADO EN ESTRATEGIAS CORPORATIVAS DE NEGOCIOS	2	-	-	-	-	-	-	-	-	-
DIPLOMADO EN MARKETING		-	-	-	-	-	-	-	-	-
DIPLOMADO EN MARKETING	2	-	-	-	-	-	-	-	-	-

NIVEL: POSTITULO

Area/Carrera Título o Grado	Duración Semestres	VACANTES	MATRICULA 1ER AÑO		MATRICULA TOTAL		EGRESADOS		TITULADOS	
			Sexo Femenino	Ambos Sexos	Sexo Femenino	Ambos Sexos	Sexo Femenino	Ambos Sexos	Sexo Femenino	Ambos Sexos
DIPLOMADO EN GESTION FINANCIERA		-	2	10	2	10				
DIPLOMADO EN GESTION FINANCIERA	2	-					-	-	10	15
DIPLOMADO EN GESTION LABORAL Y SEGURIDAD SOCIAL APLICADO		-	2	10	2	10				
DIPLOMADO EN GESTION LABORAL Y SEGURIDAD SOCIAL APLICADO	2	-					-	-	18	35
DIPLOMADO EN GESTION DE NEGOCIOS		-	3	7	3	7				
DIPLOMADO EN GESTION DE NEGOCIOS	2	-					-	-	-	1
DIPLOMADO EN GESTION DE CALIDAD: ENFASIS EN LOS SERVICIOS DE APOYO A LA GESTION INSTITUCIONAL		-	-	-	-	-				
DIPLOMADO EN GESTION DE CALIDAD: ENFASIS EN LOS SERVICIOS DE APOYO A LA GESTION INSTITUCIONAL	1	-					-	-	-	-
DIPLOMADO EN ESPECIALIZACION EN NORMAS INTERNACIONALES DE INFORMACION FINANCIERA		-	2	9	2	9				
DIPLOMADO EN ESPECIALIZACION EN NORMAS INTERNACIONALES DE INFORMACION FINANCIERA	1	-					-	-	23	45
DIPLOMADO EN COMERCIO EXTERIOR		-	-	-	-	-				
DIPLOMADO EN COMERCIO EXTERIOR	1	-					-	-	-	-
DIPLOMADO EN ECONOMIA Y GESTION		-	-	-	-	-				
DIPLOMADO EN ECONOMIA Y GESTION	1	-					-	-	-	-
DIPLOMADO EN MEJORAMIENTO CONTINUO		-	-	-	-	-				
DIPLOMADO EN MEJORAMIENTO CONTINUO	1	-					-	-	-	-
TOTAL AREA CIENCIAS SOCIALES		-	107	157	156	218	-	-	90	145
AREA DERECHO										
DIPLOMADO EL NUEVO PROCESO PENAL		-	8	14	8	14				
DIPLOMADO EL NUEVO PROCESO PENAL	1	-					-	-	-	-
DIPLOMADO EN MEDIACION CON MENCION		-	-	-	-	-				
DIPLOMADO EN MEDIACION M/ MEDIACION FAMILIAR	1	-					-	-	-	-
DIPLOMADO EN MEDIACION M/ MEDIACION SOCIAL	1	-					-	-	-	-
DIPLOMADO FAMILIA Y DERECHO		-	-	-	-	-				
DIPLOMADO FAMILIA Y DERECHO	1	-					-	-	-	-
DIPLOMADO EN DERECHO PENAL		-	-	-	-	-				
DIPLOMADO EN DERECHO PENAL	1	-					-	-	-	-
DIPLOMADO EN DERECHO CONSTITUCIONAL		-	3	4	3	4				
DIPLOMADO EN DERECHO CONSTITUCIONAL	2	-					-	-	-	-
DIPLOMADO EN DERECHO DEL TRABAJO		-	3	11	3	11				
DIPLOMADO EN DERECHO DEL TRABAJO	1	-					-	-	-	-
DIPLOMADO EN DERECHO TRIBUTARIO		-	10	18	10	18				
DIPLOMADO EN DERECHO TRIBUTARIO	1	-					-	-	-	-
DIPLOMADO EN DERECHO CIVIL		-	19	26	19	26				
DIPLOMADO EN DERECHO CIVIL	1	-					-	-	-	-
TOTAL AREA DERECHO		-	43	73	43	73	-	-	-	-
AREA HUMANIDADES										
DIPLOMADO EN FILOSOFIA		-	-	-	-	-				
DIPLOMADO EN FILOSOFIA	3	-					-	-	-	1
DIPLOMADO EN HISTORIA		-	-	-	-	-				
DIPLOMADO EN HISTORIA	3	-					-	-	1	1
POSTITULO EN CULTURA Y LENGUA ITALIANA		-	-	-	-	-				
POSTITULO EN CULTURA Y LENGUA ITALIANA	2	-					-	-	-	-
TOTAL AREA HUMANIDADES		-	-	-	-	-	-	-	1	2

NIVEL: POSTITULO

Area/Carrera Título o Grado	Duración Semestres	VACANTES	MATRICULA 1ER AÑO		MATRICULA TOTAL		EGRESADOS		TITULADOS	
			Sexo Femenino	Ambos Sexos	Sexo Femenino	Ambos Sexos	Sexo Femenino	Ambos Sexos	Sexo Femenino	Ambos Sexos
AREA EDUCACION										
DIPLOMADO EN EDUCACION SUPERIOR		-	-	-	-	-	-	-	-	-
DIPLOMADO EN EDUCACION SUPERIOR	2	-	-	-	-	-	-	-	-	-
DIPLOMADO DESARROLLO DEL PENSAMIENTO EN LOS PROCESOS DE ENSEÑANZA-APRENDIZAJE		-	-	-	-	-	-	-	-	-
DIPLOMADO DESARROLLO DEL PENSAMIENTO EN LOS PROCESOS DE ENSEÑANZA-APRENDIZAJE	2	-	-	-	-	-	-	-	-	-
DIPLOMADO INTERNACIONAL EN GESTION DE CALIDAD EN INSTITUCIONES DE EDUCACION SUPERIOR		-	-	-	-	-	-	-	-	-
DIPLOMADO INTERNACIONAL EN GESTION DE CALIDAD EN INSTITUCIONES DE EDUCACION SUPERIOR	1	-	-	-	-	-	-	-	-	-
DIPLOMADO EN ESTRATEGIAS Y TACTICAS PARA LA FORMACION EN RED		-	-	-	-	-	-	-	-	-
DIPLOMADO EN ESTRATEGIAS Y TACTICAS PARA LA FORMACION EN RED	1	-	-	-	-	-	-	-	-	-
DIPLOMADO GESTION EN CATEDRAS E-LEARNING		-	-	-	-	-	-	-	-	-
DIPLOMADO GESTION EN CATEDRAS E-LEARNING	1	-	-	-	-	-	-	-	-	-
TOTAL AREA EDUCACION		-	-	-	-	-	-	-	-	-
AREA TECNOLOGIA										
DIPLOMADO EXPERTOS PROFESIONALES EN PREVENCION DE RIESGOS		-	-	-	-	-	-	-	-	-
DIPLOMADO EXPERTOS PROFESIONALES EN PREVENCION DE RIESGOS	3	-	-	-	-	-	-	-	-	-
DIPLOMADO EN GESTION MARITIMA Y LOGISTICA INTERNACIONAL		-	-	-	-	-	-	-	-	-
DIPLOMADO EN GESTION MARITIMA Y LOGISTICA INTERNACIONAL	1	-	-	-	-	-	-	-	-	-
DIPLOMADO EN TRANSPORTE Y COMERCIO MARITIMO		-	-	-	-	-	-	-	-	-
DIPLOMADO EN TRANSPORTE Y COMERCIO MARITIMO	1	-	-	-	-	-	-	-	-	-
DIPLOMADO EN INGENIERIA MARITIMA		-	3	14	3	14	-	-	5	28
DIPLOMADO EN INGENIERIA MARITIMA	1	-	3	10	3	10	-	-	3	10
DIPLOMADO EN GEOMATICA		-	3	10	3	10	-	-	3	10
DIPLOMADO EN GEOMATICA	1	-	3	10	3	10	-	-	3	10
TOTAL AREA TECNOLOGIA		-	6	24	6	24	-	-	8	38
AREA SALUD										
PROG.DE ESP. EN CIRUGIA Y TRAUMATOLOGIA ORAL Y MAXILO FACIAL		-	1	4	3	7	-	-	-	-
PROG. DE ESP. EN CIRUGIA Y TRAUMATOLOGIA ORAL Y MAXILO FACIAL	7	-	1	4	3	7	-	-	-	-
PROGRAMA DE ESPECIALIZACION EN ODONTOPEDIATRIA		-	2	2	5	5	-	-	1	1
PROGRAMA DE ESPECIALIZACION EN ODONTOPEDIATRIA	4	-	2	2	5	5	-	-	1	1
PROGRAMA DE ESPECIALIZACION EN RADIOLOGIA ORAL Y MAXILO FACIAL		-	-	-	-	-	-	-	-	1
PROGRAMA DE ESPECIALIZACION EN RADIOLOGIA ORAL Y MAXILO FACIAL	3	-	-	-	-	-	-	-	-	1
PROGRAMA DE ESPECIALIZACION EN ENDODONCIA		-	-	-	4	7	-	-	2	2
PROGRAMA DE ESPECIALIZACION EN ENDODONCIA	3	-	-	-	4	7	-	-	2	2
PROGRAMA DE ESPECIALIZACION EN PERIODONCIA		-	3	5	3	5	-	-	1	2
PROGRAMA DE ESPECIALIZACION EN PERIODONCIA	4	-	3	5	3	5	-	-	1	2
PROG.DE ESP. EN ODONTOLOGIA RESTAURADORA M/ PROTESIS REMOVIBLE		-	-	-	1	2	-	-	-	-
PROG. DE ESP. EN ODONTOLOGIA RESTAURADORA M/PROTESIS REMOVIBLE	4	-	-	-	1	2	-	-	-	-
PROG.DE ESP. EN ODONTOLOGIA RESTAURADORA M/ PROTESIS FIJA		-	-	-	2	2	-	-	-	3
PROG. DE ESP. EN ODONTOLOGIA RESTAURADORA M/PROTESIS FIJA	4	-	-	-	2	2	-	-	-	3
PROGRAMA DE ESPECIALIZACION EN ORTODONCIA		-	-	-	3	6	-	-	-	-
PROGRAMA DE ESPECIALIZACION EN ORTODONCIA	6	-	-	-	3	6	-	-	-	-
PROG.DE ESP. EN ODONTOLOGIA RESTAURADORA C/M EN OPERATORIA		-	-	-	-	-	-	-	-	-
PROG. DE ESP. EN ODONTOLOGIA RESTAURADORA C/M EN OPERATORIA	5	-	-	-	-	-	-	-	-	-
ESTADIA DE PERFECCIONAMIENTO EN CLINICO EN ENDODONCIA		-	4	7	4	7	-	-	10	12
ESTADIA DE PERFECCIONAMIENTO EN CLINICO EN ENDODONCIA	1	-	4	7	4	7	-	-	10	12

NIVEL: POSTITULO

Area/Carrera Título o Grado	Duración Semestres	VACANTES	MATRICULA 1ER AÑO		MATRICULA TOTAL		EGRESADOS		TITULADOS	
			Sexo Femenino	Ambos Sexos	Sexo Femenino	Ambos Sexos	Sexo Femenino	Ambos Sexos	Sexo Femenino	Ambos Sexos
ESTADIA DE PERFECCIONAMIENTO EN TRAUMATOLOGIA DENTAL INFANTIL		-	-	-	-	-	-	-	-	-
ESTADIA DE PERFECCIONAMIENTO EN TRAUMATOLOGIA DENTAL INFANTIL	1	-	-	-	-	-	-	-	-	-
ESTADIA DE PERFECCIONAMIENTO EN ODONTOLOGIA PREVENTIVA		-	-	-	-	-	-	-	-	-
ESTADIA DE PERFECCIONAMIENTO EN ODONTOLOGIA PREVENTIVA	2	-	-	-	-	-	-	-	-	-
ESTADIA DE PERFECCIONAMIENTO EN PERIODONCIA		-	-	-	-	-	-	-	-	-
ESTADIA DE PERFECCIONAMIENTO EN PERIODONCIA	1	-	-	-	-	-	-	-	-	-
ESTADIA DE PERFECCIONAMIENTO EN OCLUSION		-	-	-	-	-	-	-	-	-
ESTADIA DE PERFECCIONAMIENTO EN OCLUSION	3	-	-	-	-	-	-	-	-	-
ESTADIA DE PERFECCIONAMIENTO EN OCLUSION Y REHABILITACION ORAL		-	-	-	-	-	-	-	-	-
ESTADIA DE PERFECCIONAMIENTO EN OCLUSION Y REHABILITACION ORAL	2	-	-	-	-	-	-	-	-	-
EST. PERF. EN REHABILITACION PROTESICA DEL DESDENTADO TOTAL		-	-	-	-	-	-	-	-	-
EST.PERF.EN REHABILITACION PROTESICA DEL DESDENTADO TOTAL	2	-	-	-	-	-	-	-	-	-
EST. PERF. EN REHABILITACION PROTESICA DESDENTADO PARCIAL PROTESIS REMOVIBLE		-	-	-	-	-	-	-	-	-
EST.PERF.EN REHABILITACION PROTESICA DESDENTADO PARCIAL PROTESIS REMOVIBLE	1	-	-	-	-	-	-	-	-	-
EST. PERF. EN REHABILITACION PROTESICA DESDENTADO PARCIAL SOBREDENTADURAS		-	-	-	-	-	-	-	-	-
EST.PERF.EN REHABILITACION PROTESICA DESDENTADO PARCIAL SOBREDENTADURAS	2	-	-	-	-	-	-	-	-	-
EST. PERF. EN REHABILITACION DESDENTADO PARCIAL PROTESIS FIJA C/REMOVIBLE		-	-	-	-	-	-	-	-	-
EST.PERF.EN REHABILITACION DESDENTADO PARCIAL PROTESIS FIJA C/REMOVIBLE	2	-	-	-	-	-	-	-	-	-
ESPECIALIDAD EN ANESTESIOLOGIA Y REANIMACION		-	2	6	9	21	-	-	1	2
ESPECIALIDAD EN ANESTESIOLOGIA Y REANIMACION	6	-	-	-	-	-	-	-	-	-
ESPECIALIDAD EN CIRUGIA GENERAL		-	5	10	13	42	-	-	-	7
ESPECIALIDAD EN CIRUGIA GENERAL	6	-	-	-	-	-	-	-	-	-
ESPECIALIDAD EN CIRUGIA PEDIATRICA		-	1	1	3	3	-	-	2	2
ESPECIALIDAD EN CIRUGIA PEDIATRICA	8	-	-	-	-	-	-	-	-	-
ESPECIALIDAD EN MEDICINA GENERAL FAMILIAR		-	6	6	19	23	-	-	1	1
ESPECIALIDAD EN MEDICINA GENERAL FAMILIAR	6	-	-	-	-	-	-	-	-	-
ESPECIALIDAD EN MEDICINA INTENSIVA		-	-	-	-	-	-	-	-	-
ESPECIALIDAD EN MEDICINA INTENSIVA	4	-	-	-	-	-	-	-	-	-
ESPECIALIDAD EN MEDICINA INTERNA		-	10	23	46	108	-	-	7	13
ESPECIALIDAD EN MEDICINA INTERNA	6	-	-	-	-	-	-	-	-	-
ESPECIALIDAD EN NEFROLOGIA		-	-	-	1	2	-	-	-	-
ESPECIALIDAD EN NEFROLOGIA	4	-	-	-	-	-	-	-	-	-
ESPECIALIDAD EN NEUROLOGIA		-	-	3	2	8	-	-	1	2
ESPECIALIDAD EN NEUROLOGIA	6	-	-	-	-	-	-	-	-	-
ESPECIALIDAD EN NEUROCIRUGIA		-	-	2	1	9	-	-	-	2
ESPECIALIDAD EN NEUROCIRUGIA	8	-	-	-	-	-	-	-	-	-
ESPECIALIDAD EN GASTROENTEROLOGIA		-	-	-	1	4	-	-	-	1
ESPECIALIDAD EN GASTROENTEROLOGIA	4	-	-	-	-	-	-	-	-	-
ESPECIALIDAD EN CARDIOLOGIA		-	2	3	6	10	-	-	-	1
ESPECIALIDAD EN CARDIOLOGIA	4	-	-	-	-	-	-	-	-	-
ESPECIALIDAD EN OBSTETRICIA Y GINECOLOGIA		-	2	3	5	16	-	-	1	1
ESPECIALIDAD EN OBSTETRICIA Y GINECOLOGIA	6	-	-	-	-	-	-	-	-	-
ESPECIALIDAD EN ONCOLOGIA Y RADIOTERAPIA		-	-	-	1	2	-	-	-	-
ESPECIALIDAD EN ONCOLOGIA Y RADIOTERAPIA	6	-	-	-	-	-	-	-	-	-
ESPECIALIDAD EN OTORRINOLARINGOLOGIA		-	-	-	1	1	-	-	-	-
ESPECIALIDAD EN OTORRINOLARINGOLOGIA	6	-	-	-	-	-	-	-	-	-
ESPECIALIDAD EN OFTALMOLOGIA		-	-	1	2	5	-	-	-	2
ESPECIALIDAD EN OFTALMOLOGIA	6	-	-	-	-	-	-	-	-	-
ESPECIALIDAD EN PEDIATRIA		-	8	8	25	30	-	-	3	4
ESPECIALIDAD EN PEDIATRIA	6	-	-	-	-	-	-	-	-	-

NIVEL: POSTITULO

Area/Carrera Título o Grado	Duración Semestres	VACANTES	MATRICULA 1ER AÑO		MATRICULA TOTAL		EGRESADOS		TITULADOS	
			Sexo Femenino	Ambos Sexos	Sexo Femenino	Ambos Sexos	Sexo Femenino	Ambos Sexos	Sexo Femenino	Ambos Sexos
ESPECIALIDAD EN NEONATOLOGIA		-	-	-	-	-	-	-	-	-
ESPECIALIDAD EN NEONATOLOGIA	4	-	-	-	-	-	-	-	-	-
ESPECIALIDAD EN PSIQUIATRIA		-	2	3	5	10	-	-	2	2
ESPECIALIDAD EN PSIQUIATRIA	6	-	-	-	-	-	-	-	-	-
ESPECIALIDAD EN TRAUMATOLOGIA Y ORTOPEDIA		-	2	13	3	44	-	-	-	3
ESPECIALIDAD EN TRAUMATOLOGIA Y ORTOPEDIA	6	-	-	-	-	-	-	-	-	-
ESPECIALIDAD EN UROLOGIA		-	-	1	-	4	-	-	-	1
ESPECIALIDAD EN UROLOGIA	6	-	-	-	-	-	-	-	-	-
ESPECIALIDAD EN RADIOLOGIA E IMAGENOLOGIA		-	1	2	2	7	-	-	-	-
ESPECIALIDAD EN RADIOLOGIA E IMAGENOLOGIA	6	-	-	-	-	-	-	-	-	-
ESPECIALIDAD EN NEUROPEDIATRIA		-	2	2	4	4	-	-	-	-
ESPECIALIDAD EN NEUROPEDIATRIA	6	-	-	-	-	-	-	-	-	-
ESPECIALIDAD EN CIRUGIA CARDIOVASCULAR		-	-	1	-	2	-	-	-	-
ESPECIALIDAD EN CIRUGIA CARDIOVASCULAR	4	-	-	-	-	-	-	-	-	-
ESPECIALIDAD EN CIRUGIA VASCULAR PERIFERICA		-	-	-	-	-	-	-	-	-
ESPECIALIDAD EN CIRUGIA VASCULAR PERIFERICA	4	-	-	-	-	-	-	-	-	-
ESPECIALIDAD EN ENDOCRINOLOGIA		-	2	2	2	2	-	-	-	-
ESPECIALIDAD EN ENDOCRINOLOGIA	4	-	-	-	-	-	-	-	-	-
PROG.DE ESP. EN TRASTORNOS TEMPOROMANDIBULARES Y DOLOR OROFACIAL		-	-	-	-	-	-	-	1	4
PROG.DE ESP. EN TRASTORNOS TEMPOROMANDIBULARES Y DOLOR OROFACIAL	6	-	-	-	-	-	-	-	-	-
ESPECIALIZACION EN ENFERMERIA GERONTOGERIATRICA		-	-	-	-	-	-	-	-	-
ESPECIALIZACION EN ENFERMERIA GERONTOGERIATRICA	2	-	-	-	-	-	-	-	-	-
ESTADIA DE PERFECCIONAMIENTO EN ESTETICA ADHESIVA DIRECTA		-	-	-	-	-	-	-	-	-
ESTADIA DE PERFECCIONAMIENTO EN ESTETICA ADHESIVA DIRECTA	1	-	-	-	-	-	-	-	-	-
DIPLOMADO EN EDUCACION EN PROMOCION DE LA SALUD		-	-	-	-	-	-	-	-	-
DIPLOMADO EN EDUCACION EN PROMOCION DE LA SALUD	1	-	-	-	-	-	-	-	-	-
DIPLOMADO EN GESTION HOSPITALARIA		-	-	-	-	-	-	-	-	-
DIPLOMADO EN GESTION HOSPITALARIA	2	-	-	-	-	-	-	-	-	-
DIPLOMADO EN GESTION EN ATENCION PRIMARIA DE SALUD		-	-	-	-	-	-	-	-	-
DIPLOMADO EN GESTION EN ATENCION PRIMARIA DE SALUD	2	-	-	-	-	-	-	-	-	-
POSTITULO EN SALUD PUBLICA		-	-	-	-	-	-	-	-	-
POSTITULO EN SALUD PUBLICA	1	-	-	-	-	-	-	-	-	-
DIPLOMADO EN GESTION FARMACEUTICA		-	3	4	3	4	-	-	-	-
DIPLOMADO EN GESTION FARMACEUTICA	1	-	-	-	-	-	-	-	-	-
DIPLOMADO EN NUTRICION Y ALIMENTOS CON MENCION		-	-	-	-	-	-	-	-	-
DIPLOMADO EN NUTRICION Y ALIMENTOS M/ EN PRODUCCION Y		-	-	-	-	-	-	-	-	-
CONSUMO DE ALIMENTOS SALUDABLES	1	-	-	-	-	-	-	-	-	-
DIPLOMADO EN NUTRICION Y ALIMENTOS M/ EN		-	-	-	-	-	-	-	-	-
ALIMENTACION SALUDABLE Y DIETOTERAPIA	1	-	-	-	-	-	-	-	-	-
DIPLOMADO EN MEDICINA LEGAL Y TECNICA FORENSE EN INVESTIGACION CRIMINAL		-	-	-	-	-	-	-	6	13
DIPLOMADO EN MEDICINA LEGAL Y TECNICA FORENSE EN INVESTIGACION CRIMINAL	1	-	-	-	-	-	-	-	-	-
DIPLOMADO EN SEXUALIDAD HUMANA		-	-	-	-	-	-	-	-	-
DIPLOMADO EN SEXUALIDAD HUMANA	2	-	-	-	-	-	-	-	-	-
DIPLOMADO EN SALUD PUBLICA CON MENCION EN GESTION HOSPITALARIA		-	-	-	-	-	-	-	-	-
DIPLOMADO EN SALUD PUBLICA CON MENCION EN GESTION HOSPITALARIA	2	-	-	-	-	-	-	-	-	-
PROGRAMA DE ESPECIALIZACION EN REHABILITACION PROTESICA		-	-	-	3	4	-	-	-	-
PROGRAMA DE ESPECIALIZACION EN REHABILITACION PROTESICA	4	-	-	-	-	-	-	-	-	-
DIPLOMADO EN PROTESIS REMOVIBLE		-	-	-	-	-	-	-	-	-
DIPLOMADO EN PROTESIS REMOVIBLE	2	-	-	-	-	-	-	-	-	-

NIVEL: POSTITULO

Area/Carrera Título o Grado	Duración Semestres	VACANTES	MATRICULA 1ER AÑO		MATRICULA TOTAL		EGRESADOS		TITULADOS	
			Sexo Femenino	Ambos Sexos	Sexo Femenino	Ambos Sexos	Sexo Femenino	Ambos Sexos	Sexo Femenino	Ambos Sexos
DIPLOMADO EN REHABILITACION SOBRE IMPLANTES OSEOINTEGRADOS		-	1	2	1	2				
DIPLOMADO EN REHABILITACION SOBRE IMPLANTES OSEOINTEGRADOS	2						-	-	2	3
DIPLOMADO EN DIAGNOSTICO Y TRATAMIENTO DE LAS ALTERACIONES DEL DESARROLLO DENTO MAXILO FACIAL		-	-	-	-	-				
DIPLOMADO EN DIAGNOSTICO Y TRATAMIENTO DE LAS ALTERACIONES DEL DESARROLLO DENTO MAXILO FACIAL	2						-	-	-	-
DIPLOMADO EN ODONTOLOGIA RESTAURADORA ESTETICA INDIRECTA		-	-	-	-	-				
DIPLOMADO EN ODONTOLOGIA RESTAURADORA ESTETICA INDIRECTA	1						-	-	-	-
POSTITULO EN ANALISIS CLINICO		-	6	12	6	12				
POSTITULO EN ANALISIS CLINICO	1						-	-	-	-
PROGRAMA DE ESPECIALIZACION EN REHABILITACION ORAL		-	-	2	3	11				
PROGRAMA DE ESPECIALIZACION EN REHABILITACION ORAL	4						-	-	-	1
DIPLOMADO EN ODONTOLOGIA ESTETICA		-	2	7	2	7				
DIPLOMADO EN ODONTOLOGIA ESTETICA	2						-	-	4	10
DIPLOMADO GESTION EN SALUD		-	16	20	16	20				
DIPLOMADO GESTION EN SALUD	1						-	-	12	14
DIPLOMADO TRASTORNO ESPECIFICO DE LENGUAJE: DESAFIOS Y NUEVAS PERSPECTIVAS		-	-	-	-	-				
DIPLOMADO TRASTORNO ESPECIFICO DE LENGUAJE: DESAFIOS Y NUEVAS PERSPECTIVAS	2						-	-	-	-
PROGRAMA DE ESPECIALIZACION EN ODONTOLOGIA PREVENTIVA		-	-	-	-	-				
PROGRAMA DE ESPECIALIZACION EN ODONTOLOGIA PREVENTIVA	4						-	-	1	2
DIPLOMADO EN MEDICINA Y PATOLOGIA ORAL		-	-	-	-	-				
DIPLOMADO EN MEDICINA Y PATOLOGIA ORAL	1						-	-	-	-
DIPLOMADO EN CARIOLOGIA ON LINE		-	15	16	15	16				
DIPLOMADO EN CARIOLOGIA ON LINE	2						-	-	-	-
POSTITULO EN FARMACIA ASISTENCIAL		-	-	-	-	-				
POSTITULO EN FARMACIA ASISTENCIAL	1						-	-	-	-
DIPLOMADO EN TRAUMATOLOGIA DENTARIA		-	-	-	-	-				
DIPLOMADO EN TRAUMATOLOGIA DENTARIA	1						-	-	2	2
DIPLOMADO EN GESTION DE LABORATORIO CLINICO		-	-	-	-	-				
DIPLOMADO EN GESTION DE LABORATORIO CLINICO	1						-	-	-	-
PROGRAMA DE ESPECIALIZACION EN ODONTOLOGIA RESTAURADORA ESTETICA		-	2	8	2	10				
PROGRAMA DE ESPECIALIZACION EN ODONTOLOGIA RESTAURADORA ESTETICA	4						-	-	-	-
DIPLOMADO EN FONOAUDIOLOGIA GERONTO GERIATRICA		-	7	8	7	8				
DIPLOMADO EN FONOAUDIOLOGIA GERONTO GERIATRICA	1						-	-	-	-
DIPLOMADO QUIRURGICO PROTESICO EN IMPLANTOLOGIA BASICA PARA ODONTOLOGOS GENERALES		-	6	20	6	20				
DIPLOMADO QUIRURGICO PROTESICO EN IMPLANTOLOGIA BASICA PARA ODONTOLOGOS GENERALES	2						-	-	-	-
DIPLOMADO EN CIRUGIA IMPLANTOLOGICA BASICA PARA ODONTOLOGOS GENERALES		-	4	12	4	12				
DIPLOMADO EN CIRUGIA IMPLANTOLOGICA BASICA PARA ODONTOLOGOS GENERALES	2						-	-	-	-
DIPLOMADO EN MANEJO DIAGNOSTICO Y TERAPEUTICO DE LAS LESIONES DE LA MUCOSA ORAL		-	-	-	-	-				
DIPLOMADO EN MANEJO DIAGNOSTICO Y TERAPEUTICO DE LAS LESIONES DE LA MUCOSA ORAL	2						-	-	2	4
TOTAL AREA SALUD		-	117	219	244	524	-	-	62	118
TOTAL CASA CENTRAL		-	273	473	449	839	-	-	164	310

NIVEL: POSTITULO

Area/Carrera Título o Grado	Duración Semestres	VACANTES	MATRICULA 1ER AÑO		MATRICULA TOTAL		EGRESADOS		TITULADOS	
			Sexo Femenino	Ambos Sexos	Sexo Femenino	Ambos Sexos	Sexo Femenino	Ambos Sexos	Sexo Femenino	Ambos Sexos
CAMPUS MELIPILLA										
AREA EDUCACION										
DIPLOMADO EN DESARROLLO DEL PENSAMIENTO EN LOS PROCESOS DE ENSEÑANZA-APRENDIZAJE		-	-	-	-	-	-	-	-	-
DIPLOMADO EN DESARROLLO DEL PENSAMIENTO EN LOS PROCESOS DE ENSEÑANZA-APRENDIZAJE	2	-	-	-	-	-	-	-	-	-
TOTAL AREA EDUCACION		-	-	-	-	-	-	-	-	-
TOTAL CAMPUS MELIPILLA		-	-	-	-	-	-	-	-	-
CAMPUS SANTIAGO										
AREA AGROPECUARIA Y CIENCIAS DEL MAR										
DIPLOMADO EN CLINICA, CIRUGIA Y MEDICINA DEL EQUINO		-	-	-	-	-	-	-	-	-
DIPLOMADO EN CLINICA, CIRUGIA Y MEDICINA DEL EQUINO	2	-	-	-	-	-	-	-	-	-
TOTAL AREA AGROPECUARIA Y CIENCIAS DEL MAR		-	-	-	-	-	-	-	-	-
AREA CIENCIAS SOCIALES										
DIPLOMADO EN GESTION DE RECURSOS HUMANOS		-	-	-	-	-	-	-	-	-
DIPLOMADO EN GESTION DE RECURSOS HUMANOS	2	-	-	-	-	-	-	-	-	-
DIPLOMADO EN HIPNOSIS CLINICA		-	-	-	-	-	-	-	-	-
DIPLOMADO EN HIPNOSIS CLINICA	2	-	-	-	-	-	-	-	-	-
TOTAL AREA CIENCIAS SOCIALES		-	-	-	-	-	-	-	-	-
AREA TECNOLOGIA										
DIPLOMADO EN TRANSPORTE MULTIMODAL		-	-	-	-	-	-	-	-	-
DIPLOMADO EN TRANSPORTE MULTIMODAL	2	-	-	-	-	-	-	-	-	-
DIPLOMADO EN INGENIERIA CLINICA		-	-	-	-	-	-	-	-	-
DIPLOMADO EN INGENIERIA CLINICA	1	-	-	-	-	-	-	-	-	-
DIPLOMADO EN INGENIERIA MARITIMA		-	-	-	-	-	-	-	-	-
DIPLOMADO EN INGENIERIA MARITIMA	1	-	-	-	-	-	-	-	-	-
TOTAL AREA TECNOLOGIA		-	-	-	-	-	-	-	-	-
TOTAL CAMPUS SANTIAGO		-	-	-	-	-	-	-	-	-
TOTAL ENTIDAD		-	273	473	449	839	-	-	164	310

PERSONAL ACADEMICO (Número de Personas)	DOCTORADO	MAGISTER	TITULADOS	OTROS	TOTAL
JORNADA COMPLETA	94	144	154	6	398
1/2 JORNADA	10	28	165	18	221
JORNADA HORAS	20	62	470	8	560
TOTAL	124	234	789	32	1.179
Nº JORNADAS COMPLETAS EQUIVALENTES (Nº J.C.E. = Nº HORAS/44)	104	172	349	17	642

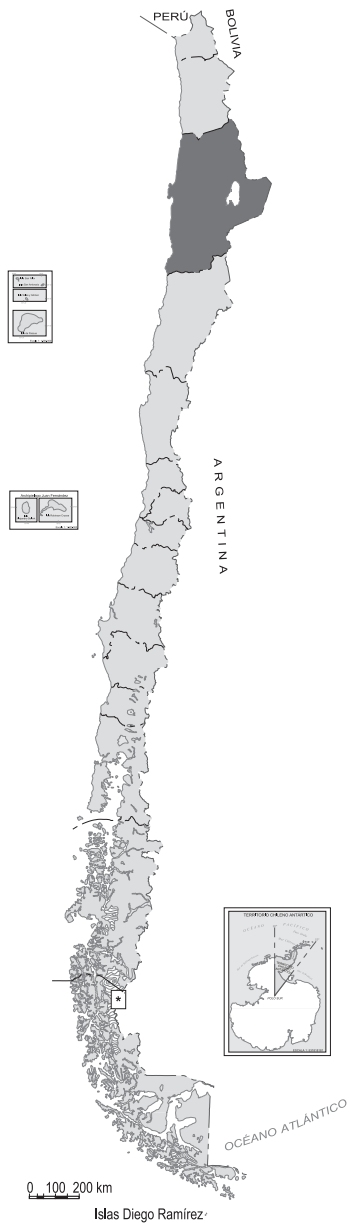
PERSONAL NO ACADEMICO (Número de Personas)	CON TITULO PROFESIONAL	SIN TITULO PROFESIONAL	PERSONAL DE SERVICIO	TOTAL
	130	473	212	815

(Valores en Miles de Pesos de cada Año)

	AÑO 2007	AÑO 2008	AÑO 2009
INGRESOS	37.104.526	39.650.208	43.478.806
1. INGRESOS DE OPERACION	24.846.752	27.511.071	32.242.773
1.1 Venta de bienes y servicios	1.087.337	912.361	1.102.958
1.2 Renta de Inversiones	221.928	210.165	173.460
1.3 Aranceles de Matrícula	23.537.487	26.388.545	30.966.355
2. VENTAS DE ACTIVOS	1.061	0	12.009
2.1 Activos Físicos	1.061	0	12.009
2.2 Activos Financieros	0	0	0
3. TRANSFERENCIAS	2.938.553	2.954.981	3.237.412
3.1 Del sector Privado	29.024	36.966	29.894
3.2 De Organismos del Sector Público	2.909.529	2.918.015	3.207.518
4. ENDEUDAMIENTO	3.126.565	2.439.361	679.435
4.1 Interno	1.863.655	1.652.335	0
4.2 Externo	0	0	0
4.3 Proveedores	1.262.910	787.026	679.435
5. FINANCIAMIENTO FISCAL	3.342.131	3.442.660	3.625.709
5.1 Aporte Fiscal Directo	2.732.817	2.757.019	3.000.656
5.2 Aporte Fiscal Indirecto	609.314	685.641	625.053
5.3 Pagares Universitarios T.G.R.	0	0	0
5.4 Recuperación Préstamos por Crédito Fiscal	0	0	0
5.5 Otros Aportes	0	0	0
6. RECUPERACION OTROS PRESTAMOS	0	140.356	0
6.1 Préstamos Inciso 3º, Art. 70, Ley 18.591	0	0	0
6.2 Otros Préstamos	0	140.356	0
7. OTROS INGRESOS	1.390.547	788.664	700.618
7.1 Leyes Especiales	0	788.664	700.618
7.2 Otros Ingresos	1.390.547	0	0
8. SALDO INICIAL DE CAJA	1.458.917	2.373.115	2.980.850

(Valores en Miles de Pesos de cada Año)

	AÑO 2007	AÑO 2008	AÑO 2009
GASTOS	37.104.526	39.650.208	43.478.806
A. DE OPERACION	30.424.820	29.436.790	30.989.030
1. GASTOS EN PERSONAL	22.924.759	22.666.842	23.843.956
1.1 Directivos	1.779.969	1.659.574	1.594.355
1.2 Académicos	11.298.375	11.323.688	11.769.922
1.3 No Académicos	6.042.892	6.158.156	6.422.645
1.4 Honorarios	3.391.963	2.961.097	3.269.601
1.5 Viáticos	49.821	51.948	103.147
1.6 Horas Extraordinarias	85.679	67.878	87.803
1.7 Jornales	0	0	0
1.8 Aportes Patronales	276.060	444.501	596.483
2. COMPRA DE BIENES Y SERVICIOS	6.237.815	5.838.643	5.971.144
3. TRANSFERENCIAS	1.262.246	931.305	1.173.930
3.1 Corporaciones de Televisión	0	0	0
3.2 Becas Estudiantiles	534.806	353.354	701.295
3.3 Fondos Centrales Investigación	0	0	0
3.4 Fondos Centrales de Extensión	0	0	0
3.5 Otras Transferencias	727.440	577.951	472.635
B. DE INVERSION	2.457.083	1.223.231	981.744
4. INVERSION REAL	2.309.829	1.006.369	837.856
5. INVERSION FINANCIERA	147.254	216.862	143.888
5.1 Préstamos Estudiantiles	76.578	79.498	39.548
Inciso 3º, Art. 70, Ley 18.591	0	0	0
Otros Préstamos	76.578	0	39.548
5.2 Compra de Títulos y Valores	70.676	137.364	104.340
C. DE AMORTIZACION	1.849.508	6.009.337	7.536.286
6. SERVICIO DE DEUDA	1.849.508	4.879.441	6.495.796
6.1 Interna	1.221.574	3.674.525	5.708.770
6.2 Externa	0	0	0
6.3 Proveedores	627.934	1.204.916	787.026
7. COMPROMISOS PENDIENTES	0	1.129.896	1.040.490
D. OTROS	2.373.115	2.980.850	3.971.746
8. OTROS	0	0	0
9. SALDO FINAL DE CAJA	2.373.115	2.980.850	3.971.746



UNIVERSIDAD DE ANTOFAGASTA
II REGIÓN DE ANTOFAGASTA

AVENIDA ANGAMOS 601 · ANTOFAGASTA, CHILE
TELÉFONO: (55) 637 325
Sitio WEB: <http://www.uantof.cl>

Universidad de Antofagasta

Creada el 20 de Marzo de 1981

Información General 2009	TOTAL ALUMNOS				N° DE CARRERAS Y PROGRAMAS CON MATRICULA			
	Pregrado	Magíster	Doctorado	Postítulo	Pregrado	Magíster	Doctorado	Postítulo
TOTAL ENTIDAD	6.522	130	45	385	47	12	4	5

Vacantes y Matrículas; Egresados y Titulados por Carrera o Programa según Área del Conocimiento y Nivel de Estudio, Desagregadas por Género

Area/Carrera Titulo o Grado	Duración Semestres	VACANTES	MATRICULA 1ER AÑO		MATRICULA TOTAL		EGRESADOS		TITULADOS	
			Sexo Femenino	Ambos Sexos	Sexo Femenino	Ambos Sexos	Sexo Femenino	Ambos Sexos	Sexo Femenino	Ambos Sexos
AREA AGROPECUARIA Y CIENCIAS DEL MAR										
INGENIERIA EN ACUICULTURA	10	20	3	9	33	70				
INGENIERO EN ACUICULTURA							6	6	4	8
LICENCIADOS EN CIENCIAS DE LA ACUICULTURA	10						-	-	-	-
INGENIERIA EN ALIMENTOS		20	11	16	89	111				
INGENIERO EN ALIMENTOS	10						18	20	10	15
LICENCIADO EN CIENCIAS DE LOS ALIMENTOS	10						-	-	-	-
ECOLOGIA MARINA M/ IMPACTO AMBIENTAL / MANEJO DE RECURSOS		20	7	10	51	90				
ECOLOGO MARINO M/ IMPACTO AMBIENTAL / MANEJO DE RECURSOS	10						3	8	8	13
LICENCIADO EN CIENCIAS ECOLOGICAS	10						-	-	-	-
TOTAL AREA AGROPECUARIA Y CIENCIAS DEL MAR		60	21	35	173	271	27	34	22	36
AREA ARTE Y ARQUITECTURA										
DISEÑO GRAFICO PUBLICITARIO		40	17	37	81	151				
DISEÑADOR GRAFICO PUBLICITARIO	10						7	14	13	22
TOTAL AREA ARTE Y ARQUITECTURA		40	17	37	81	151	7	14	13	22
AREA CIENCIAS NATURALES Y MATEMATICAS										
ANALISTA QUIMICO		-	-	-	19	36				
ANALISTA QUIMICO	4						4	6	10	13
BACHILLER EN QUIMICA	4						-	-	-	-
LICENCIATURA EN QUIMICA		-	-	-	16	29				
LICENCIADO EN QUIMICA	8						5	10	5	7
QUIMICO	4						-	-	-	-
BACHILLERATO EN CIENCIAS		20	21	55	63	159				
BACHILLER EN CIENCIAS	4						-	-	-	-
BIOQUIMICA		35	20	35	75	126				
BIOQUIMICO	10						-	-	-	-
LICENCIADO EN BIOQUIMICA	10						-	-	-	-
LICENCIATURA EN BIOLOGIA		35	16	20	54	76				
BIOLOGO	10						-	-	-	-
LICENCIADO EN BIOLOGIA	10						-	-	-	-
BIOTECNOLOGIA		35	20	34	53	101				
BIOTECNOLOGO	10						-	-	-	-
LICENCIADO EN BIOTECNOLOGIA	8						-	-	-	-
QUIMICA AMBIENTAL		20	10	23	14	36				
QUIMICO AMBIENTAL	9						-	-	-	-
LICENCIADO EN TECNOLOGIA QUIMICA AMBIENTAL	8						-	-	-	-
CICLO BASICO EN QUIMICA		20	10	18	22	35				
BACHILLER EN QUIMICA	4						-	-	-	-
TOTAL AREA CIENCIAS NATURALES Y MATEMATICAS		165	97	185	316	598	9	16	15	20
AREA CIENCIAS SOCIALES										
SERVICIO SOCIAL		40	44	49	182	222				
ASISTENTE SOCIAL	10						26	30	27	29
LICENCIADO EN TRABAJO SOCIAL	8						-	-	-	-
ADMINISTRACION DE EMPRESAS M/ RECURSOS HUMANOS		30	13	28	84	156				
ADMINISTRADOR DE EMPRESAS M/ RECURSOS HUMANOS	10						16	25	18	20
LICENCIADO EN CIENCIAS DE LA ADMINISTRACION	8						-	-	-	-

NIVEL: PREGRADO

Area/Carrera Título o Grado	Duración Semestres	VACANTES	MATRICULA 1ER AÑO		MATRICULA TOTAL		EGRESADOS		TITULADOS	
			Sexo Femenino	Ambos Sexos	Sexo Femenino	Ambos Sexos	Sexo Femenino	Ambos Sexos	Sexo Femenino	Ambos Sexos
ADMINISTRACION PUBLICA		30	16	29	79	142				
ADMINISTRADOR PUBLICO	10						4	8	9	15
LICENCIADO EN CIENCIAS DE LA ADMINISTRACION	8						-	-	-	-
TOTAL AREA CIENCIAS SOCIALES		100	73	106	345	520	46	63	54	64
AREA DERECHO										
DERECHO		70	46	86	252	414				
LICENCIADO EN CIENCIAS JURIDICAS	10						14	20	16	28
TOTAL AREA DERECHO		70	46	86	252	414	14	20	16	28
AREA EDUCACION										
EDUCACION PARVULARIA		40	46	46	192	192				
EDUCADOR(A) DE PARVULOS	10						30	30	40	40
LICENCIADO EN EDUCACION	8						-	-	-	-
PEDAGOGIA EN BIOLOGIA Y CIENCIAS		35	18	24	96	132				
PROFESOR DE BIOLOGIA Y CIENCIAS	10						10	17	29	34
LICENCIADO EN EDUCACION	8						-	-	-	-
PEDAGOGIA EN INFORMATICA EDUCATIVA		-	-	-	-	4				
PROFESOR DE INFORMATICA EDUCATIVA	10						1	1	10	14
LICENCIADO EN EDUCACION	8						-	-	-	-
PEDAGOGIA EN EDUCACION GENERAL BASICA		40	34	43	155	187				
PROFESOR DE EDUCACION GENERAL BASICA	10						22	23	40	50
LICENCIADO EN EDUCACION	8						-	-	-	-
PEDAGOGIA EN LENGUAJE Y COMUNICACION		40	33	44	100	149				
PROFESOR DE LENGUAJE Y COMUNICACION	9						2	2	-	-
LICENCIADO EN EDUCACION	8						-	-	-	-
PEDAGOGIA EN EDUCACION FISICA		60	32	64	107	222				
PROFESOR DE EDUCACION FISICA	10						-	-	-	-
LICENCIADO EN EDUCACION	8						-	-	-	-
PEDAGOGIA EN FILOSOFIA		-	-	-	7	12				
PROFESOR DE FILOSOFIA	9						-	-	-	-
LICENCIADO EN EDUCACION	8						-	-	-	-
PEDAGOGIA EN MATEMATICAS		40	9	13	40	62				
PROFESOR DE EDUCACION MEDIA EN MATEMATICAS	9						-	-	-	-
LICENCIADO EN EDUCACION	8						-	-	-	-
TOTAL AREA EDUCACION		255	172	234	697	960	65	73	119	138
AREA TECNOLOGIA										
INGENIERIA CIVIL INDUSTRIAL M/ ELECTRONICA (*)		-	-	-	5	130				
INGENIERO CIVIL INDUSTRIAL EN ELECTRONICA	12						1	8	-	16
LICENCIADO EN CIENCIAS DE LA INGENIERIA M/ELECTRONICA	10						-	-	-	-
INGENIERIA CIVIL INDUSTRIAL M/ MECANICA (*)		-	-	-	6	115				
INGENIERO CIVIL INDUSTRIAL EN MECANICA	12						-	16	-	7
LICENCIADO EN CIENCIAS DE LA INGENIERIA M/MECANICA	10						-	-	-	-
INGENIERIA CIVIL INDUSTRIAL M/ MINAS (*)		-	-	-	32	201				
INGENIERO CIVIL INDUSTRIAL EN MINAS	12						2	4	-	14
LICENCIADO EN CIENCIAS DE LA INGENIERIA M/MINAS	10						-	-	-	-
INGENIERIA CIVIL INDUSTRIAL M/ QUIMICA (*)		-	-	-	23	40				
INGENIERO CIVIL INDUSTRIAL EN QUIMICA	12						5	8	5	10
LICENCIADO EN CIENCIAS DE LA INGENIERIA M/QUIMICA	10						-	-	-	-
INGENIERIA DE EJECUCION EN ELECTRICIDAD (*)		-	-	-	-	55				
INGENIERO DE EJECUCION ELECTRICO	8						-	14	-	6

NIVEL: PREGRADO

Area/Carrera Título o Grado	Duración Semestres	VACANTES	MATRICULA 1ER AÑO		MATRICULA TOTAL		EGRESADOS		TITULADOS	
			Sexo Femenino	Ambos Sexos	Sexo Femenino	Ambos Sexos	Sexo Femenino	Ambos Sexos	Sexo Femenino	Ambos Sexos
INGENIERIA DE EJECUCION EN ELECTRONICA (*) INGENIERO DE EJECUCION EN ELECTRONICA	8	-	-	-	3	68	-	10	1	6
INGENIERIA DE EJECUCION EN GEOMENSURA (*) INGENIERO DE EJECUCION EN GEOMENSURA	8	-	-	-	19	50	1	2	5	15
INGENIERIA DE EJECUCION EN MECANICA (*) INGENIERO DE EJECUCION EN MECANICA	8	-	-	-	3	121	-	18	-	15
INGENIERIA DE EJECUCION EN MINAS (*) INGENIERO DE EJECUCION EN MINAS	8	-	-	-	14	57	-	4	2	11
INGENIERIA DE EJECUCION QUIMICA (*) INGENIERO DE EJECUCION QUIMICO	8	-	-	-	20	29	3	4	6	8
PLAN COMUN INGENIERIA PLAN COMUN INGENIERIA	4	300	70	376	72	394	-	-	-	-
INGENIERIA CIVIL INDUSTRIAL EN ELECTRICIDAD (*) INGENIERO CIVIL INDUSTRIAL EN ELECTRICIDAD LICENCIADO EN CIENCIAS DE LA INGENIERIA M/ELECTRICIDAD	12 10	-	-	-	3	71	-	6	-	7
INGENIERIA CIVIL INDUSTRIAL (*) INGENIERO CIVIL INDUSTRIAL LICENCIADO EN CIENCIAS DE LA INGENIERIA	12 10	-	-	-	63	157	9	18	13	25
INGENIERIA CIVIL EN GEOMATICA INGENIERO CIVIL EN GEOMATICA LICENCIADO EN CIENCIAS DE LA INGENIERIA	12 12	20	1	2	3	7	-	-	-	-
TECNICO DE NIVEL SUPERIOR EXPLOTACION EN MINAS TECNICO DE NIVEL SUPERIOR EXPLOTACION EN MINAS	4	20	-	-	8	9	-	-	-	1
TECNICO DE NIVEL SUPERIOR EN MANTENCION INDUSTRIAL TECNICO DE NIVEL SUPERIOR EN MANTENCION INDUSTRIAL	4	20	-	31	-	37	-	-	-	2
TECNICO DE NIVEL SUPERIOR EN METALURGIA TECNICO DE NIVEL SUPERIOR EN METALURGIA	4	20	6	48	8	93	-	-	-	10
TOTAL AREA TECNOLOGIA		380	77	457	282	1.634	21	112	32	153
AREA SALUD										
ENFERMERIA ENFERMERO(A) LICENCIADO EN ENFERMERIA	10 10	50	50	56	315	360	39	42	37	44
KINESIOLOGIA KINESIOLOGO LICENCIADO EN KINESIOLOGIA	10 10	45	33	56	129	246	9	31	21	37
OBSTETRICIA Y PUERICULTURA MATRON(A) LICENCIADO EN OBSTETRICIA Y PUERICULTURA	10 10	45	50	50	222	243	32	35	25	32
TECNOLOGIA MEDICA M/ LAB. CLINICO, HEMATOLOGIA Y BANCO DE SANGRE TECNOLOGO MEDICO M/ LAB. CLINICO, HEMATOLOGIA Y BANCO DE SANGRE LICENCIADO EN TECNOLOGIA MEDICA	10 10	45	22	51	123	231	11	24	9	16

(*) Carreras de Ingeniería postulan e ingresan por Plan Común Ingeniería.

NIVEL: PREGRADO

Area/Carrera Título o Grado	Duración Semestres	VACANTES	MATRICULA 1ER AÑO		MATRICULA TOTAL		EGRESADOS		TITULADOS	
			Sexo Femenino	Ambos Sexos	Sexo Femenino	Ambos Sexos	Sexo Femenino	Ambos Sexos	Sexo Femenino	Ambos Sexos
MEDICINA		50	27	55	215	460				
MEDICO CIRUJANO	14						26	62	25	57
LICENCIADO EN MEDICINA	10						-	-	-	-
ODONTOLOGIA		65	35	61	215	414				
CIRUJANO DENTISTA	12						23	45	21	35
LICENCIADO EN CIENCIAS ODONTOLOGICAS	10						-	-	-	-
TECNICO DE NIVEL SUPERIOR ASISTENTE DENTAL		20	9	11	17	20				
TECNICO DE NIVEL SUPERIOR ASISTENTE DENTAL	4						-	-	3	3
TOTAL AREA SALUD		320	226	340	1.236	1.974	140	239	141	224
TOTAL ENTIDAD		1.390	729	1.480	3.382	6.522	329	571	412	685

NIVEL: MAGISTER

Area/Carrera Título o Grado	Duración Semestres	VACANTES	MATRICULA 1ER AÑO		MATRICULA TOTAL		EGRESADOS		TITULADOS	
			Sexo Femenino	Ambos Sexos	Sexo Femenino	Ambos Sexos	Sexo Femenino	Ambos Sexos	Sexo Femenino	Ambos Sexos
AREA CIENCIAS NATURALES Y MATEMATICAS										
MAGISTER EN CIENCIAS CON MENCIONES (1)		-	3	6	4	12				
MAGISTER EN CIENCIAS CON MENCIONES	4						2	4	-	-
MAGISTER EN MEDIO AMBIENTE Y DESARROLLO SUSTENTABLE		-	3	9	5	14				
MAGISTER EN MEDIOAMBIENTE Y DESARROLLO SUSTENTABLE	4						1	4	-	-
MAGISTER EN BIOLOGIA		-	7	8	7	8				
MAGISTER EN BIOLOGIA	4						-	-	-	-
TOTAL AREA CIENCIAS NATURALES Y MATEMATICAS		-	13	23	16	34	3	8	-	-
AREA CIENCIAS SOCIALES										
MAGISTER EN CIENCIAS SOCIALES (6)		-	9	18	17	26				
MAGISTER EN CIENCIAS SOCIALES	3						6	15	1	1
TOTAL AREA CIENCIAS SOCIALES		-	9	18	17	26	6	15	1	1
AREA DERECHO										
MAGISTER EN DERECHO		-	-	-	-	-				
MAGISTER EN DERECHO	4						-	-	-	-
TOTAL AREA DERECHO		-	-	-	-	-	-	-	-	-
AREA EDUCACION										
MAGISTER EN EDUCACION CON MENCIONES (2)		-	-	-	-	-				
MAGISTER EN EDUCACION CON MENCIONES	4						-	-	-	-
TOTAL AREA EDUCACION		-	-	-	-	-	-	-	-	-
AREA TECNOLOGIA										
MAGISTER EN CIENCIAS DE LA INGENIERIA M/ PROCESAMIENTO MINERALES		-	1	2	7	24				
MAGISTER EN CIENCIAS DE LA INGENIERIA M/ PROCESAMIENTO MINERALES	3						2	5	3	7
TOTAL AREA TECNOLOGIA		-	1	2	7	24	2	5	3	7

NIVEL: MAGISTER

Area/Carrera Título o Grado	Duración Semestres	VACANTES	MATRICULA 1ER AÑO		MATRICULA TOTAL		EGRESADOS		TITULADOS	
			Sexo Femenino	Ambos Sexos	Sexo Femenino	Ambos Sexos	Sexo Femenino	Ambos Sexos	Sexo Femenino	Ambos Sexos
AREA SALUD										
MAGISTER EN CIENCIAS BIOMEDICAS (3) MAGISTER EN CIENCIAS BIOMEDICAS	4	-	5	6	8	10	-	-	2	2
MAGISTER EN CIENCIAS ODONTOLOGICAS MAGISTER EN CIENCIAS ODONTOLOGICAS	6	-	2	3	2	8	-	6	-	5
MAGISTER EN SALUD PUBLICA (4) MAGISTER EN SALUD PUBLICA	4	-	-	-	3	5	6	8	-	-
PROGRAMA DE ESPECIALIDAD EN PEDIATRIA PROGRAMA DE ESPECIALIDAD EN PEDIATRIA	6	-	3	5	9	14	1	1	1	1
PROGRAMA DE ESPECIALIZACION ODONTOPEDIATRIA ESPECIALISTA EN ODONTOPEDIATRIA	5	-	4	4	6	6	-	-	-	-
PROGRAMA DE ESPECIALIZACION REHABILITACION ORAL (5) ESPECIALISTA EN REHABILITACION ORAL	5	-	-	-	-	1	-	-	-	-
PROGRAMA DE ESPECIALIZACION EN PERIODONCIA ESPECIALISTA EN EN PERIODONCIA	5	-	-	-	1	2	-	-	-	-
TOTAL AREA SALUD		-	14	18	29	46	7	15	3	8
TOTAL ENTIDAD		-	37	61	69	130	18	43	7	16

- (1) Magister en Ciencias m/ Estadística Industrial o Matemáticas Aplicadas.
 (2) Magister en Educación m/ Gestión Educacional; Investigación Educacional; Informática Educativa.
 (3) Magister en Ciencias Biomédicas m/ Biología de la Reproducción, Microbiología Aplicada o Fisiología Aplicada.

- (4) Magister en Salud Publica m/ Salud Ocupacional, Salud Familiar, Epidemiología.
 (5) Programa de Rehabilitación Oral; m/Prostodoncia e implantología
 (6) Magister en Ciencias Sociales m/Sujetos y Procesos Sociales; Gestión Directiva; Comunicación Estrategica.

NIVEL: DOCTORADO

Area/Carrera Título o Grado	Duración Semestres	VACANTES	MATRICULA 1ER AÑO		MATRICULA TOTAL		EGRESADOS		TITULADOS	
			Sexo Femenino	Ambos Sexos	Sexo Femenino	Ambos Sexos	Sexo Femenino	Ambos Sexos	Sexo Femenino	Ambos Sexos
AREA AGROPECUARIA Y CIENCIAS DEL MAR										
DOCTORADO EN CIENCIAS APLICADAS M/ SISTEMAS MARINOS COSTEROS DOCTOR EN CIENCIAS APLICADAS M/ SISTEMAS MARINOS COSTEROS	8	-	-	1	3	7	-	-	-	-
TOTAL AREA AGROPECUARIA Y CIENCIAS DEL MAR		-	-	1	3	7	-	-	-	-
AREA CIENCIAS NATURALES Y MATEMATICAS										
DOCTORADO EN CIENCIAS BIOLOGICAS DOCTOR EN CIENCIAS BIOLOGICAS	8	-	1	4	7	15	-	-	-	-
DOCTORADO EN QUIMICA DOCTOR EN QUIMICA	6	-	3	4	5	7	-	-	-	-
TOTAL AREA CIENCIAS NATURALES Y MATEMATICAS		-	4	8	12	22	-	-	-	-
AREA TECNOLOGIA										
DOCTORADO EN INGENIERIA DE PROCESOS DE MINERALES DOCTOR EN INGENIERIA DE PROCESOS DE MINERALES	6	-	2	4	6	16	2	8	-	-
TOTAL AREA TECNOLOGIA		-	2	4	6	16	2	8	-	-
TOTAL ENTIDAD		-	6	13	21	45	2	8	-	-

NIVEL: POSTITULO

Area/Carrera Título o Grado	Duración Semestres	VACANTES	MATRICULA 1ER AÑO		MATRICULA TOTAL		EGRESADOS		TITULADOS	
			Sexo Femenino	Ambos Sexos	Sexo Femenino	Ambos Sexos	Sexo Femenino	Ambos Sexos	Sexo Femenino	Ambos Sexos
AREA EDUCACION										
POSTITULO EN EDUCACION MATEMATICA PARA 2º CICLO		-	-	-	-	-	-	-	-	-
POSTITULO EN EDUCACION MATEMATICA PARA 2º CICLO	2	-	-	-	-	-	-	-	18	22
POSTITULO EN LENGUAJE Y COMUNICACION PARA 2º CICLO		-	-	-	-	-	-	-	-	-
POSTITULO EN LENGUAJE Y COMUNICACION PARA 2º CICLO	2	-	-	-	-	-	-	-	27	30
POSTITULO EN ESTUDIO Y COMPRESION DE LA NATURALEZA PARA 2º CICLO		-	-	-	-	-	-	-	-	-
POSTITULO EN ESTUDIO Y COMPRESION DE LA NATURALEZA PARA 2º CICLO	2	-	-	-	-	-	-	-	14	15
REGULARIZACION TITULO DE PROFESOR DE QUIMICA (1)		-	15	23	38	58				
REGULARIZACION DE TITULO DE PROFESOR DE QUIMICA	4	-					14	21	8	9
REGULARIZACION TITULO DE PROFESOR DE EDUCACION ESPECIAL MENCION LENGUAJE (1)		-	31	34	40	43				
REGULARIZACION DE TITULO DE PROFESOR DE EDUCACION ESPECIAL MENCION LENGUAJE	2	-					24	25	11	12
REGULARIZACION TITULO DE PROFESOR DE EDUCACION ESPECIAL MENCION DEFICIENCIA MENTAL (1)		-	57	64	79	87				
REGULARIZACION DE TITULO DE PROFESOR DE EDUCACION ESPECIAL MENCION DEFICIENCIA MENTAL	2	-					49	55	15	17
REGULARIZACION TITULO DE PROFESOR DE EDUCACION DIFERENCIAL MENCION LENGUAJE (1)		-	108	115	175	186				
REGULARIZACION DE TITULO DE PROFESOR DE EDUCACION DIFERENCIAL MENCION LENGUAJE	2	-					88	92	127	129
REGULARIZACION TITULO DE PROFESOR DE EDUCACION ESPECIAL (1)		-	-	-	10	11				
REGULARIZACION DE TITULO PROFESOR DE EDUCACION ESPECIAL	2	-					10	11	16	17
TOTAL AREA EDUCACION		-	211	236	342	385	185	204	236	251
TOTAL ENTIDAD		-	211	236	342	385	185	204	236	251

(1) Programas de regularización de título para profesores, dictado por el Sistema de Educación a Distancia de la Universidad.

PERSONAL ACADEMICO (Número de Personas)	DOCTORADO	MAGISTER	TITULADOS	OTROS	TOTAL
JORNADA COMPLETA	87	97	80	0	264
1/2 JORNADA	1	24	42	0	67
JORNADA HORAS	37	95	329	3	464
TOTAL	125	216	451	3	795
Nº JORNADAS COMPLETAS EQUIVALENTES (Nº J.C.E. = Nº HORAS/44)	91	125	156	3	375

PERSONAL NO ACADEMICO (Número de Personas)	CON TITULO PROFESIONAL	SIN TITULO PROFESIONAL	PERSONAL DE SERVICIO	TOTAL
	106	164	107	377

(Valores en Miles de Pesos de cada Año)

	AÑO 2007	AÑO 2008	AÑO 2009
INGRESOS	19.344.592	19.972.906	23.775.739
1. INGRESOS DE OPERACION	8.523.038	8.811.941	9.568.985
1.1 Venta de bienes y servicios	384.230	404.618	487.816
1.2 Renta de Inversiones	279.467	286.921	245.220
1.3 Aranceles de Matrícula	7.859.341	8.120.402	8.835.949
2. VENTAS DE ACTIVOS	5500	4760	0
2.1 Activos Físicos	5.500	4760	0
2.2 Activos Financieros	0	0	0
3. TRANSFERENCIAS	1.802.809	2.399.692	3.201.990
3.1 Del sector Privado	322.960	161.848	143.030
3.2 De Organismos del Sector Público	1.479.849	2.237.844	3.058.960
4. ENDEUDAMIENTO	1.250.000	650.000	2.900.000
4.1 Interno	1.200.000	600.000	2.850.000
4.2 Externo	0	0	0
4.3 Proveedores	50000	50000	50.000
5. FINANCIAMIENTO FISCAL	5.553.130	6.178.307	5.758.042
5.1 Aporte Fiscal Directo	2.541.220	2.664.476	2.928.348
5.2 Aporte Fiscal Indirecto	149.424	158.707	149.425
5.3 Pagares Universitarios T.G.R.	1577819	1768124	990.269
5.4 Recuperación Préstamos por Crédito Fiscal	1.284.667	1.587.000	1.690.000
5.5 Otros Aportes	0	0	0
6. RECUPERACION OTROS PRESTAMOS	192	16	15
6.1 Préstamos Inciso 3º, Art. 70, Ley 18.591	0	0	0
6.2 Otros Préstamos	192	16	15
7. OTROS INGRESOS	954.347	1.333.449	1.413.154
7.1 Leyes Especiales	0	0	1.413.154
7.2 Otros Ingresos	954.347	1.333.449	0
8. SALDO INICIAL DE CAJA	1.255.576	594.741	933.553

(Valores en Miles de Pesos de cada Año)

	AÑO 2007	AÑO 2008	AÑO 2009
GASTOS	19.344.592	19.972.906	23.775.739
A. DE OPERACION	14.664.662	16.185.310	18.922.924
1. GASTOS EN PERSONAL	11.554.229	12.602.190	14.549.056
1.1 Directivos	840.627	922.798	1.038.592
1.2 Académicos	5.842.894	6.368.535	7.176.168
1.3 No Académicos	2.240.101	2.395.489	2.712.940
1.4 Honorarios	2.395.123	2.658.315	3.242.583
1.5 Viáticos	93.371	96.493	110.009
1.6 Horas Extraordinarias	42.251	51.327	70.272
1.7 Jornales	0	0	0
1.8 Aportes Patronales	99.862	109.233	198.492
2. COMPRA DE BIENES Y SERVICIOS	2.418.177	2.550.864	3.015.256
3. TRANSFERENCIAS	692.256	1.032.256	1.358.612
3.1 Corporaciones de Televisión	0	0	0
3.2 Becas Estudiantiles	188.483	197.105	286.240
3.3 Fondos Centrales Investigación	52.410	79.910	79.502
3.4 Fondos Centrales de Extensión	8.767	14.002	17.620
3.5 Otras Transferencias	442.596	741.239	975.250
B. DE INVERSION	1.825.526	1.085.981	2.041.837
4. INVERSION REAL	1.590.299	650.259	1.459.331
5. INVERSION FINANCIERA	235.227	435.722	582.506
5.1 Préstamos Estudiantiles	0	0	582.506
Inciso 3º, Art. 70, Ley 18.591	0	0	0
Otros Préstamos	235227	435722	0
5.2 Compra de Títulos y Valores	0	0	0
C. DE AMORTIZACION	2.259.663	1.768.063	2.269.111
6. SERVICIO DE DEUDA	1.697.521	1.099.417	1.802.473
6.1 Interna	1.647.521	1.049.417	1.752.473
6.2 Externa	0	0	0
6.3 Proveedores	50000	50000	50.000
7. COMPROMISOS PENDIENTES	562.142	668.646	466.638
D. OTROS	594.741	933.552	541.867
8. OTROS	0	0	0
9. SALDO FINAL DE CAJA	594.741	933.552	541.867



UNIVERSIDAD DE LA SERENA

IV REGIÓN DE COQUIMBO

AV. RAUL BITRAN NACHARY S/N · LA SERENA, CHILE
TELÉFONO: (51) 204 000
Sitio WEB: <http://www.userena.cl>

Universidad de La Serena

Creada el 20 de Marzo de 1981

Información General 2009	TOTAL ALUMNOS				Nº DE CARRERAS Y PROGRAMAS CON MATRICULA			
	Pregrado	Magíster	Doctorado	Postítulo	Pregrado	Magíster	Doctorado	Postítulo
TOTAL ENTIDAD	7.837	110	31	361	38	9	4	13

Vacantes y Matrículas; Egresados y Titulados por Carrera o Programa según Área del Conocimiento y Nivel de Estudio, Desagregadas por Género

Área/Carrera Título o Grado	Duración Semestres	VACANTES	MATRICULA 1ER AÑO		MATRICULA TOTAL		EGRESADOS		TITULADOS	
			Sexo Femenino	Ambos Sexos	Sexo Femenino	Ambos Sexos	Sexo Femenino	Ambos Sexos	Sexo Femenino	Ambos Sexos
AREA AGROPECUARIA Y CIENCIAS DEL MAR										
INGENIERIA AGRONOMICA (CAMPUS OVALLE)		50	24	48	128	274	-	-	19	38
INGENIERO AGRONOMO LICENCIADO EN AGRONOMIA	10 -								-	-
TOTAL AREA AGROPECUARIA Y CIENCIAS DEL MAR		50	24	48	128	274	-	-	19	38
AREA ARTE Y ARQUITECTURA										
ARQUITECTURA		80	41	80	231	522	-	-	17	71
ARQUITECTO LICENCIADO EN ARQUITECTURA	10 -								-	-
DISEÑO		50	22	42	97	193	-	-	14	21
DISEÑADOR M/COMUNICACION GRAFICA O EQUIPAMIENTO Y ORNAMENTACION LICENCIADO EN ARTE Y DISEÑO	10 -								-	-
LICENCIATURA EN MUSICA		20	4	26	24	79	-	-	1	3
LICENCIADO EN MUSICA LICENCIADO EN MUSICA CON MENCION	8 10								-	-
TOTAL AREA ARTE Y ARQUITECTURA		150	67	148	352	794	-	-	32	95
AREA CIENCIAS NATURALES Y MATEMATICAS										
LICENCIATURA EN MATEMATICAS		10	2	9	3	11	-	-	1	2
LICENCIADO EN MATEMATICAS	9								-	-
QUIMICO LABORATORISTA		50	25	43	128	214	-	-	15	22
QUIMICO LABORATORISTA	8								-	-
LICENCIATURA EN FISICA		10	1	8	10	32	-	-	1	4
LICENCIADO EN FISICA	9								-	-
LICENCIATURA EN QUIMICA		-	-	-	4	7	-	-	5	6
LICENCIADO EN QUIMICA	9								-	-
TOTAL AREA CIENCIAS NATURALES Y MATEMATICAS		70	28	60	145	264	-	-	22	34
AREA CIENCIAS SOCIALES										
ADMINISTRACION TURISTICA		30	19	28	112	174	-	-	14	21
ADMINISTRADOR TURISTICO LICENCIADO EN TURISMO	10 -								-	-
PERIODISMO		45	15	40	87	183	-	-	10	16
PERIODISTA LICENCIADO EN CIENCIAS DE LA COMUNICACION	10 -								-	-
INGENIERIA COMERCIAL		60	33	59	193	347	-	-	26	41
INGENIERO COMERCIAL LICENCIADO EN CIENCIAS ADMINISTRATIVAS	10 -								-	-
AUDITORIA		55	36	52	185	276	-	-	25	42
CONTADOR PUBLICO AUDITOR CONTADOR AUDITOR CON MENCION EN ADMINISTRACION	8 8								1	4
PSICOLOGIA		45	28	42	146	218	-	-	36	51
PSICOLOGO LICENCIADO EN PSICOLOGIA	10 -								-	-
TOTAL AREA CIENCIAS SOCIALES		235	131	221	723	1.198	-	-	112	175

NIVEL: PREGRADO

Area/Carrera Título o Grado	Duración Semestres	VACANTES	MATRICULA 1ER AÑO		MATRICULA TOTAL		EGRESADOS		TITULADOS	
			Sexo Femenino	Ambos Sexos	Sexo Femenino	Ambos Sexos	Sexo Femenino	Ambos Sexos	Sexo Femenino	Ambos Sexos
AREA HUMANIDADES										
TRADUCTOR INGLES - ESPAÑOL		20	16	21	60	82	-	-	7	9
TRADUCTOR INGLES - ESPAÑOL	8									
TOTAL AREA HUMANIDADES		20	16	21	60	82	-	-	7	9
AREA EDUCACION										
EDUCACION DIFERENCIAL		40	40	42	211	221	-	-	21	21
PROFESOR DE ESTADO EN EDUCACION DIFERENCIAL M/APRENDIZAJE Y DESARROLLO LICENCIADO EN EDUCACION M/ EDUCACION DIFERENCIAL	9									
EDUCACION PARVULARIA		40	37	38	175	177	-	-	32	32
EDUCADOR DE PARVULOS LICENCIADO EN EDUCACION	8									
PEDAGOGIA EN MATEMATICAS Y COMPUTACION		30	21	31	94	150	-	-	6	10
PROFESOR DE ESTADO EN MATEMATICAS Y COMPUTACION LICENCIADO EN EDUCACION M/ MATEMATICAS Y COMPUTACION	9									
PEDAGOGIA EN BIOLOGIA Y CIENCIAS NATURALES		40	30	38	141	190	-	-	14	19
PROFESOR DE ESTADO EN BIOLOGIA Y CIENCIAS NATURALES LICENCIADO EN EDUCACION M/ BIOLOGIA Y CIENCIAS NATURALES	9									
PEDAGOGIA EN CASTELLANO Y FILOSOFIA		40	31	46	148	213	-	-	20	37
PROFESOR DE ESTADO EN CASTELLANO Y FILOSOFIA LICENCIADO EN EDUCACION M/ CASTELLANO Y FILOSOFIA	9									
PEDAGOGIA EN EDUCACION MUSICAL		35	18	39	47	155	-	-	6	25
PROFESOR DE ESTADO EN EDUCACION MUSICAL LICENCIADO EN EDUCACION M/ EDUCACION MUSICAL	9									
PEDAGOGIA EN HISTORIA Y GEOGRAFIA		40	22	39	112	200	-	-	13	23
PROFESOR DE ESTADO EN HISTORIA Y GEOGRAFIA LICENCIADO EN EDUCACION M/ HISTORIA Y GEOGRAFIA	9									
PEDAGOGIA EN INGLES		35	25	38	157	229	-	-	21	31
PROFESOR DE ESTADO EN INGLES LICENCIADO EN EDUCACION M/ INGLES	9									
PEDAGOGIA EN MATEMATICAS Y FISICA		30	15	24	59	117	-	-	9	14
PROFESOR DE ESTADO EN MATEMATICAS Y FISICA LICENCIADO EN EDUCACION M/ MATEMATICAS Y FISICA	9									
PEDAGOGIA EN QUIMICA Y CIENCIAS NATURALES		30	21	27	106	143	-	-	9	14
PROFESOR DE ESTADO EN QUIMICA Y CIENCIAS NATURALES LICENCIADO EN EDUCACION M/ QUIMICA Y CIENCIAS NATURALES	9									
PEDAGOGIA EN EDUCACION GENERAL BASICA		40	33	40	135	167	-	-	29	33
PROFESOR DE ESTADO EN EDUCACION GENERAL BASICA LICENCIADO EN EDUCACION	8									
PEDAGOGIA EN EDUCACION GENERAL BASICA (CAMPUS OVALLE)		30	23	28	91	123	-	-	11	11
PROFESOR DE ESTADO EN EDUCACION GENERAL BASICA LICENCIADO EN EDUCACION	8									
TOTAL AREA EDUCACION		430	316	430	1.476	2.085	-	-	191	270
AREA TECNOLOGIA										
CONSTRUCCION CIVIL		60	17	63	120	401	-	-	-	-
LICENCIADO EN CIENCIAS DE LA CONSTRUCCION										
INGENIERIA CIVIL INDUSTRIAL		50	23	57	131	307	-	-	24	48
INGENIERO CIVIL INDUSTRIAL LICENCIADO EN CIENCIAS DE LA INGENIERIA	12									

NIVEL: PREGRADO

Area/Carrera Título o Grado	Duración Semestres	VACANTES	MATRICULA 1ER AÑO		MATRICULA TOTAL		EGRESADOS		TITULADOS	
			Sexo Femenino	Ambos Sexos	Sexo Femenino	Ambos Sexos	Sexo Femenino	Ambos Sexos	Sexo Femenino	Ambos Sexos
INGENIERIA CIVIL MECANICA		45	4	48	17	171				
INGENIERO CIVIL MECANICO LICENCIADO EN CIENCIAS DE LA INGENIERIA	12 -						-	-	-	30
INGENIERIA CIVIL DE MINAS		45	9	50	50	215				
INGENIERO CIVIL DE MINAS LICENCIADO EN CIENCIAS DE LA INGENIERIA	12 -						-	-	4	9
INGENIERIA CIVIL		55	21	58	83	256				
INGENIERO CIVIL LICENCIADO EN CIENCIAS DE LA INGENIERIA	12 -						-	-	11	45
INGENIERIA DE EJECUCION MECANICA		80	4	85	16	331				
INGENIERO DE EJECUCION MECANICA LICENCIADO MENCION MECANICA	8 -						-	-	-	25
INGENIERIA DE EJECUCION DE MINAS		80	16	87	52	348				
INGENIERO DE EJECUCION DE MINAS LICENCIADO MENCION MINAS	8 -						-	-	1	12
PLAN COMUN INGENIERIA CIVIL		-	-	-	104	375				
INGENIERO CIVIL (PLAN COMUN)	6						-	-	-	-
INGENIERIA EN COMPUTACION		40	2	42	38	162				
INGENIERO EN COMPUTACION LICENCIADO EN CIENCIAS DE LA COMPUTACION	10 -						-	-	-	4
INGENIERIA CIVIL AMBIENTAL		30	27	33	78	114				
INGENIERO CIVIL AMBIENTAL LICENCIADO EN CIENCIAS DE LA INGENIERIA	12 -						-	-	10	16
INGENIERIA EN ALIMENTOS		50	35	54	111	176				
INGENIERO EN ALIMENTOS LICENCIADO EN CIENCIAS DE LOS ALIMENTOS	10 -						-	-	8	11
TOTAL AREA TECNOLOGIA		535	158	577	800	2.856	-	-	58	200
AREA SALUD										
ENFERMERIA		45	34	43	243	284				
ENFERMERA(O) LICENCIADO EN CIENCIAS DE LA ENFERMERIA	9 -						-	-	73	77
TOTAL AREA SALUD		45	34	43	243	284	-	-	73	77
TOTAL ENTIDAD		1.535	774	1.548	3.927	7.837	-	-	514	898

NIVEL: MAGISTER

Area/Carrera Título o Grado	Duración Semestres	VACANTES	MATRICULA 1ER AÑO		MATRICULA TOTAL		EGRESADOS		TITULADOS	
			Sexo Femenino	Ambos Sexos	Sexo Femenino	Ambos Sexos	Sexo Femenino	Ambos Sexos	Sexo Femenino	Ambos Sexos
AREA AGROPECUARIA Y CIENCIAS DEL MAR										
MAGISTER EN CIENCIAS M/ INGENIERIA EN ALIMENTOS		-	-	-	7	11	-	-	-	-
MAGISTER EN CIENCIAS M/ INGENIERIA EN ALIMENTOS	4	-	-	-	-	-	-	-	-	-
TOTAL AREA AGROPECUARIA Y CIENCIAS DEL MAR		-	-	-	7	11	-	-	-	-
AREA CIENCIAS NATURALES Y MATEMATICAS										
MAGISTER EN CIENCIAS M/ ECOLOGIA DE ZONAS ARIDAS		-	1	2	6	13	-	-	-	-
MAGISTER EN CIENCIAS BIOLÓGICAS M/ ECOLOGIA DE ZONAS ARIDAS	4	-	-	-	-	-	-	-	-	-
MAGISTER EN CIENCIAS FISICAS		-	-	2	1	12	-	1	-	1
MAGISTER EN CIENCIAS FISICAS	4	-	-	-	-	-	-	-	-	-
MAGISTER EN MATEMATICAS		-	-	-	2	3	-	-	-	-
MAGISTER EN MATEMATICAS	4	-	-	-	-	-	-	-	-	-
TOTAL AREA CIENCIAS NATURALES Y MATEMATICAS		-	1	4	9	28	-	1	-	1
AREA CIENCIAS SOCIALES										
MAGISTER EN CIENCIAS GEOGRAFICAS C/MENCION		-	-	-	1	2	-	-	-	-
MAGISTER EN CIENCIAS GEOGRAFICAS CON MENCION	4	-	-	-	-	-	6	10	1	1
MAGISTER EN GESTION DE EMPRESAS		-	-	-	3	11	-	-	-	-
MAGISTER EN GESTION DE EMPRESAS	4	-	-	-	-	-	-	-	-	-
TOTAL AREA CIENCIAS SOCIALES		-	-	-	4	13	6	10	1	1
AREA HUMANIDADES										
MAGISTER EN ESTUDIOS LATINOAMERICANOS M/ LINGÜÍSTICA, LITERATURA O FILOSOFIA		-	5	8	10	19	-	-	-	-
MAGISTER EN ESTUDIOS LATINOAMERICANOS M/LINGÜÍSTICA, LITERATURA O FILOSOFIA	4	-	-	-	-	-	15	31	-	-
TOTAL AREA HUMANIDADES		-	5	8	10	19	15	31	-	-
AREA EDUCACION										
MAGISTER EN CIENCIAS DE LA EDUCACION M/ ADMINISTRACION EDUCACIONAL		-	-	-	-	-	-	-	-	-
MAGISTER EN CIENCIAS DE LA EDUCACION M/ADMINISTRACION EDUCACIONAL	4	-	-	-	-	-	4	7	-	-
TOTAL AREA EDUCACION		-	-	-	-	-	4	7	-	-
AREA TECNOLOGIA										
MAGISTER EN RECURSOS MINERALES		-	-	-	-	2	-	-	-	-
MAGISTER EN INGENIERIA DE RECURSOS MINERALES	4	-	-	-	-	-	-	-	-	-
MAGISTER EN GESTION Y TECNOLOGIA AMBIENTAL		-	-	-	-	-	-	-	-	-
MAGISTER EN GESTION Y TECNOLOGIA AMBIENTAL	4	-	-	-	-	-	-	-	-	-
MAG. EN PREVENCIÓN DE RIESGOS DE ACCIDENTES LABORALES Y ENFERMEDADES PROFESIONALES		-	-	-	-	-	-	-	-	-
MAG. EN PREVENCIÓN DE RIESGOS DE ACCIDENTES LABORALES Y ENFERMEDADES PROFESIONALES	4	-	-	-	-	-	-	-	-	-
TOTAL AREA TECNOLOGIA		-	-	-	-	2	-	-	-	-
AREA SALUD										
MAGISTER EN PSICOLOGIA CON MENCIONES		-	6	11	26	37	-	-	-	-
MAGISTER EN PSICOLOGIA MENCION SALUD, EDUCACION, SOCIAL	4	-	-	-	-	-	1	1	12	17
TOTAL AREA SALUD		-	6	11	26	37	1	1	12	17
TOTAL ENTIDAD		-	12	23	56	110	26	50	13	19

NIVEL: DOCTORADO

Area/Carrera Título o Grado	Duración Semestres	VACANTES	MATRICULA 1ER AÑO		MATRICULA TOTAL		EGRESADOS		TITULADOS	
			Sexo Femenino	Ambos Sexos	Sexo Femenino	Ambos Sexos	Sexo Femenino	Ambos Sexos	Sexo Femenino	Ambos Sexos
AREA ARTE Y ARQUITECTURA										
DOCTORADO EN DESARROLLO URBANO SUSTENTABLE		-	-	-	8	17	8	16	1	1
DOCTORADO EN DESARROLLO URBANO SUSTENTABLE	6	-	-	-	8	17	8	16	1	1
TOTAL AREA ARTE Y ARQUITECTURA		-	-	-	8	17	8	16	1	1
AREA CIENCIAS NATURALES Y MATEMATICAS										
DOCTORADO EN QUIMICA		-	-	-	1	3	-	-	-	-
DOCTOR EN QUIMICA	6	-	-	-	1	3	-	-	-	-
DOCTORADO EN BIOLOGIA Y ECOLOGIA APLICADA		-	-	-	1	2	-	-	-	-
DOCTOR EN BIOLOGIA Y ECOLOGIA APLICADA	6	-	-	-	1	2	-	-	-	-
TOTAL AREA CIENCIAS NATURALES Y MATEMATICAS		-	-	-	2	5	-	-	-	-
AREA EDUCACION										
DOCTORADO EN CIENCIAS DE LA EDUCACION		-	-	-	-	-	-	-	-	-
DOCTOR EN CIENCIAS DE LA EDUCACION	6	-	-	-	-	-	-	-	-	-
DOCTORADO EN EDUCACION MENCION MEDIACION PEDAGOGICA		-	1	1	1	9	1	8	-	-
DOCTOR EN EDUCACION MENCION MEDIACION PEDAGOGICA	6	-	1	1	1	9	1	8	-	-
TOTAL AREA EDUCACION		-	1	1	1	9	1	8	-	-
AREA TECNOLOGIA										
DOCTORADO EN PROYECTOS DE INGENIERIA		-	-	-	-	-	-	-	-	-
DOCTOR EN PROYECTOS DE INGENIERIA	6	-	-	-	-	-	-	-	-	-
TOTAL AREA TECNOLOGIA		-	-	-	-	-	-	-	-	-
TOTAL ENTIDAD		-	1	1	11	31	9	24	1	1

NIVEL: POSTITULO

Area/Carrera Título o Grado	Duración Semestres	VACANTES	MATRICULA 1ER AÑO		MATRICULA TOTAL		EGRESADOS		TITULADOS	
			Sexo Femenino	Ambos Sexos	Sexo Femenino	Ambos Sexos	Sexo Femenino	Ambos Sexos	Sexo Femenino	Ambos Sexos
AREA AGROPECUARIA Y CIENCIAS DEL MAR										
DIPLOMADO EN MANEJO SUSTENTABLE DEL AGUA EN COMUNIDADES RURALES		-	-	-	-	-	-	-	-	-
DIPLOMADO EN MANEJO SUSTENTABLE DEL AGUA EN COMUNIDADES RURALES	4	-	-	-	-	-	-	-	-	-
TOTAL AREA AGROPECUARIA Y CIENCIAS DEL MAR		-	-	-	-	-	-	-	-	-
AREA CIENCIAS SOCIALES										
DIPLOMADO EN FORMULACION, EVALUACION Y ADMINISTRACION DE PROYECTOS		-	-	-	-	-	-	-	-	-
DIPLOMADO EN FORMULACION, EVALUACION Y ADMINISTRACION DE PROYECTOS	2	-	-	-	-	-	-	-	-	-
DIPLOMADO EN COMERCIO EXTERIOR		-	-	-	-	-	-	-	-	-
DIPLOMADO EN COMERCIO EXTERIOR	2	-	-	-	-	-	-	-	-	-
DIPLOMADO EN GESTION TRIBUTARIA		-	7	10	7	10	-	-	-	-
DIPLOMADO EN GESTION TRIBUTARIA	2	-	7	10	7	10	-	-	-	-
TOTAL AREA CIENCIAS SOCIALES		-	7	10	7	10	-	-	-	-

NIVEL: POSTITULO

Area/Carrera Título o Grado	Duración Semestres	VACANTES	MATRICULA 1ER AÑO		MATRICULA TOTAL		EGRESADOS		TITULADOS	
			Sexo Femenino	Ambos Sexos	Sexo Femenino	Ambos Sexos	Sexo Femenino	Ambos Sexos	Sexo Femenino	Ambos Sexos
AREA HUMANIDADES										
DIPLOMADO PSICOLOGIA EN LAS PRACTICAS JURIDICAS		-	-	-	-	-	-	-	-	-
DIPLOMADO EN PSICOLOGIA EN LAS PRACTICAS JURIDICAS	2	-	-	-	-	-	-	-	-	-
TOTAL AREA HUMANIDADES		-	-	-	-	-	-	-	-	-
AREA EDUCACION										
INFORMATICA EDUCATIVA		-	-	-	-	-	-	-	-	-
DIPLOMADO EN INFORMATICA EDUCATIVA	2	-	-	-	-	-	-	-	-	-
POSTITULO EN EDUCACION GENERAL BASICA MENCION EDUCACION MATEMATICA		-	22	32	61	94	-	-	22	28
POSTITULO EN EDUCACION GENERAL BASICA MENCION EDUCACION MATEMATICA	2	-	-	-	-	-	-	-	-	-
POSTITULO EN E.G.B. M/ ESTUDIOS Y COMPRESION DE LA NATURALEZA		-	-	-	22	32	-	-	-	-
POSTITULO EN E.G.B. MENCION ESTUDIOS Y COMPRESION DE LA NATURALEZA	2	-	-	-	-	-	-	-	-	-
POSTITULO EN EDUCACION GENERAL BASICA M/ EN LENGUAJE Y COMUNICACION		-	-	-	29	30	-	-	27	29
POSTITULO EN EDUCACION GENERAL BASICA M/ EN LENGUAJE Y COMUNICACION	2	-	-	-	-	-	-	-	-	-
POSTITULO MENCION PRIMER CICLO DE ENSEÑANZA BASICA		-	7	55	7	55	-	-	-	-
POST. PRIMER CICLO DE ENSEÑANZA BASICA	2	-	-	-	-	-	-	-	-	-
POST. EN ESTUDIO Y COMPRESION DE LAS SOCIEDAD PARA PROFESORES DE 2º CICLO DE E.B.		-	15	32	37	63	-	-	26	31
POSTITULO MENCION EN EDUC GENERAL BASICA ESTUDIO Y COMPRESION DE LA SOCIEDAD	2	-	-	-	-	-	-	-	-	-
TOTAL AREA EDUCACION		-	44	119	156	274	-	-	75	88
AREA TECNOLOGIA										
GESTION AMBIENTAL MINERA		-	-	-	-	7	-	1	-	1
DIPLOMADO EN GESTION AMBIENTAL MINERA	2	-	-	-	-	-	-	-	-	-
FORMACION DE EXPERTOS PROFESIONALES EN PREVENCION DE RIESGOS LABORALES		-	-	-	2	14	-	-	-	-
PT.FORMACION DE EXPERTOS PROFESIONALES EN PREVENCION DE RIESGOS LABORALES	2	-	-	-	-	-	-	-	-	-
GESTION TECNICO ECONOMICA DE VOLADURA DE ROCAS		-	-	-	1	5	-	-	-	-
DIPLOMADO EN GESTION TECNICO ECONOMICA DE VOLADURA DE ROCAS	2	-	-	-	-	-	-	-	-	-
DIPLOMADO DISEÑO Y CALCULO DE INGENIERIA EN ESTRUCTURAS MECANICAS ASISTIDO POR COMPUTADOR		-	-	8	-	16	-	-	-	-
DIPLOMADO DISEÑO Y CALCULO DE INGENIERIA EN ESTRUCTURAS MECANICAS ASISTIDO POR COMP.	2	-	-	-	-	-	-	-	-	-
DIPLOMADO SUSTENTABILIDAD AMBIENTAL MINERA		-	-	-	2	10	-	-	-	-
DIPLOMADO SUSTENTABILIDAD AMBIENTAL MINERA	2	-	-	-	-	-	-	-	-	-
DIPLOMADO EN GEOMECANICA MINERA		-	-	-	-	16	-	-	-	-
DIPLOMADO GEOMECANICA MINERA	2	-	-	-	-	-	-	-	-	-
TOTAL AREA TECNOLOGIA		-	-	8	5	68	-	1	-	1
AREA SALUD										
DIPLOMADO EN GESTION DE ENFERMERIA		-	-	-	8	9	3	4	8	9
DIPLOMADO GESTION DE ENFERMERIA	2	-	-	-	-	-	-	-	-	-
TOTAL AREA SALUD		-	-	-	8	9	3	4	8	9
TOTAL ENTIDAD		-	51	137	176	361	3	5	83	98

PERSONAL ACADEMICO (Número de Personas)	DOCTORADO	MAGISTER	TITULADOS	OTROS	TOTAL
JORNADA COMPLETA	67	53	66	0	186
1/2 JORNADA	10	34	48	0	92
JORNADA HORAS	3	24	295	0	322
TOTAL	80	111	409	0	600
Nº JORNADAS COMPLETAS EQUIVALENTES (Nº J.C.E. = Nº HORAS/44)	75	80	158	0	313

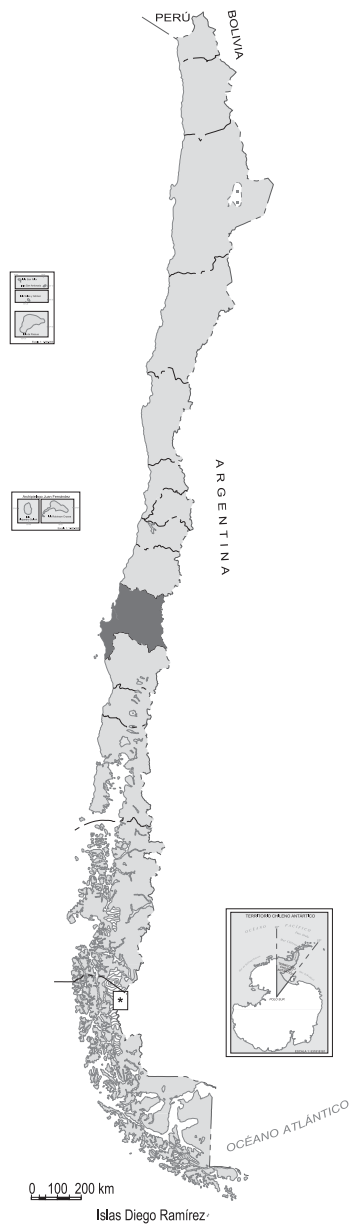
PERSONAL NO ACADEMICO (Número de Personas)	CON TITULO PROFESIONAL	SIN TITULO PROFESIONAL	PERSONAL DE SERVICIO	TOTAL
	200	165	285	650

(Valores en Miles de Pesos de cada Año)

	AÑO 2007	AÑO 2008	AÑO 2009
INGRESOS	16.987.505	20.138.928	21.659.245
1. INGRESOS DE OPERACION	7.647.598	8.792.784	7.608.167
1.1 Venta de bienes y servicios	3.970.412	4.893.350	3.750.213
1.2 Renta de Inversiones	109.207	135.055	50.795
1.3 Aranceles de Matrícula	3.567.979	3.764.379	3.807.159
2. VENTAS DE ACTIVOS	2.181	0	16.509
2.1 Activos Físicos	2.181	0	16.509
2.2 Activos Financieros	0	0	0
3. TRANSFERENCIAS	526.458	1.078.226	824.307
3.1 Del sector Privado	75.235	162.393	108.232
3.2 De Organismos del Sector Público	451.223	915.833	716.075
4. ENDEUDAMIENTO	0	0	0
4.1 Interno	0	0	0
4.2 Externo	0	0	0
4.3 Proveedores	0	0	0
5. FINANCIAMIENTO FISCAL	4.037.822	4.564.118	4.871.113
5.1 Aporte Fiscal Directo	2.575.508	2.747.492	2.982.694
5.2 Aporte Fiscal Indirecto	112.314	116.210	95.439
5.3 Pagares Universitarios T.G.R.	1.350.000	0	0
5.4 Recuperación Préstamos por Crédito Fiscal		1.700.416	1.792.980
5.5 Otros Aportes	0	0	0
6. RECUPERACION OTROS PRESTAMOS	0	0	0
6.1 Préstamos Inciso 3º, Art. 70, Ley 18.591	0	0	0
6.2 Otros Préstamos	0	0	0
7. OTROS INGRESOS	4.773.446	5.333.968	6.774.347
7.1 Leyes Especiales	4.773.446	5.333.968	6.774.347
7.2 Otros Ingresos	0	0	0
8. SALDO INICIAL DE CAJA	0	369.832	1.564.802

(Valores en Miles de Pesos de cada Año)

	AÑO 2007	AÑO 2008	AÑO 2009
GASTOS	16.987.505	20.138.928	21.659.245
A. DE OPERACION	16.746.116	18.743.574	18.975.966
1. GASTOS EN PERSONAL	10.433.514	11.004.516	12.051.995
1.1 Directivos	464.869	500.842	545.945
1.2 Académicos	6.054.772	6.540.261	7.141.858
1.3 No Académicos	3.099.605	3.163.330	3.453.941
1.4 Honorarios	513.315	534.852	641.360
1.5 Viáticos	238.302	198.257	86.563
1.6 Horas Extraordinarias	0	0	0
1.7 Jornales	0	0	0
1.8 Aportes Patronales	62.651	66.974	182.328
2. COMPRA DE BIENES Y SERVICIOS	5.531.216	6.916.728	6.060.236
3. TRANSFERENCIAS	781.386	822.330	863.735
3.1 Corporaciones de Televisión	0	0	0
3.2 Becas Estudiantiles	623.003	645.926	681.806
3.3 Fondos Centrales Investigación	104.492	108.978	110.119
3.4 Fondos Centrales de Extensión	15.649	8.193	8.684
3.5 Otras Transferencias	38.242	59.233	63.126
B. DE INVERSION	235.789	496.000	867.213
4. INVERSION REAL	235.789	496.000	867.213
5. INVERSION FINANCIERA	0	0	0
5.1 Préstamos Estudiantiles	0	0	0
Inciso 3º, Art. 70, Ley 18.591	0	0	0
Otros Préstamos	0	0	0
5.2 Compra de Títulos y Valores	0	0	0
C. DE AMORTIZACION	0	116.705	375.941
6. SERVICIO DE DEUDA	0	0	0
6.1 Interna	0	0	0
6.2 Externa	0	0	0
6.3 Proveedores	0	0	0
7. COMPROMISOS PENDIENTES	0	116.705	375.941
D. OTROS	5.600	782.649	1.440.125
8. OTROS	5.600	0	0
9. SALDO FINAL DE CAJA	0	782.649	1.440.125



UNIVERSIDAD DEL BÍO-BÍO

VIII REGIÓN DEL BÍO-BÍO

AVENIDA COLLAO 1202 · CONCEPCION, CHILE
TELEFONO: (41) 273 1200
Sitio WEB: <http://www.ubiobio.cl>

Universidad del Bío-Bío

Creada el 10 de Marzo de 1981

Información General 2009	TOTAL ALUMNOS				Nº DE CARRERAS Y PROGRAMAS CON MATRICULA			
	Pregrado	Magíster	Doctorado	Postítulo	Pregrado	Magíster	Doctorado	Postítulo
CASA CENTRAL	5.664	251	18	82	21	10	2	7
SEDE CHILLAN	4.391	425	-	401	22	13	-	10
TOTAL ENTIDAD	10.055	676	18	483	43	23	2	17

Vacantes y Matrículas; Egresados y Titulados por Carrera o Programa según Área del Conocimiento y Nivel de Estudio, Desagregadas por Género

Área/Carrera Título o Grado	Duración Semestres	VACANTES	MATRICULA 1ER AÑO		MATRICULA TOTAL		EGRESADOS		TITULADOS	
			Sexo Femenino	Ambos Sexos	Sexo Femenino	Ambos Sexos	Sexo Femenino	Ambos Sexos	Sexo Femenino	Ambos Sexos
CASA CENTRAL										
AREA AGROPECUARIA Y CIENCIAS DEL MAR										
INGENIERIA DE EJECUCION EN MADERAS		-	-	-	5	23	-	-	2	16
INGENIERO DE EJECUCION EN MADERAS	8									
INGENIERIA CIVIL EN INDUSTRIAS FORESTALES		-	-	-	1	6	-	-	6	14
INGENIERO CIVIL EN INDUSTRIAS FORESTALES	12									
LICENCIADO EN CIENCIAS DE LA INGENIERIA	-								-	-
INGENIERIA CIVIL EN INDUSTRIAS DE LA MADERA		40	7	36	41	129	-	-	1	9
INGENIERO CIVIL EN INDUSTRIAS DE LA MADERA	11									
LICENCIADO EN CIENCIAS DE LA INGENIERIA	-								-	-
TOTAL AREA AGROPECUARIA Y CIENCIAS DEL MAR		40	7	36	47	158	-	-	9	39
AREA ARTE Y ARQUITECTURA										
ARQUITECTURA		85	41	92	228	540	-	-	-	-
LICENCIADO EN ARQUITECTURA	10									
ARQUITECTO	12								39	75
DISEÑO INDUSTRIAL		50	24	54	122	259	-	-	-	-
LICENCIADO EN DISEÑO INDUSTRIAL	8									
DISEÑADOR INDUSTRIAL	10								20	39
TOTAL AREA ARTE Y ARQUITECTURA		135	65	146	350	799	-	-	59	114
AREA CIENCIAS NATURALES Y MATEMATICAS										
BACHILLERATO EN CIENCIAS NATURALES Y EXACTAS		40	20	38	54	131	-	-	-	-
BACHILLER EN CIENCIAS NATURALES Y EXACTAS	4									
TOTAL AREA CIENCIAS NATURALES Y MATEMATICAS		40	20	38	54	131	-	-	-	-
AREA CIENCIAS SOCIALES										
CONTADOR AUDITOR		-	-	-	1	2	-	-	-	-
CONTADOR AUDITOR	8									
INGENIERIA COMERCIAL		80	51	84	262	460	-	-	-	-
LICENCIADO EN CIENCIAS ADMINISTRATIVAS	8									
INGENIERO COMERCIAL	11								41	67
INGENIERIA EN ESTADISTICA		30	17	31	69	118	-	-	-	-
LICENCIADO EN ESTADISTICA	8									
INGENIERO EN ESTADISTICA	10								17	21
CONTADOR PUBLICO Y AUDITOR		70	44	79	229	367	-	-	22	30
CONTADOR PUBLICO Y AUDITOR	10									
LICENCIADO EN CONTABILIDAD Y GESTION	-								-	-
TRABAJO SOCIAL		40	38	45	140	167	-	-	-	-
LICENCIADO EN TRABAJO SOCIAL	8									
TRABAJADOR(A) SOCIAL	10									
TOTAL AREA CIENCIAS SOCIALES		220	150	239	701	1.114	-	-	80	118
AREA TECNOLOGIA										
CONSTRUCCION CIVIL		-	-	-	-	-	-	-	-	-
LICENCIADO EN CIENCIAS DE LA CONSTRUCCION	8									
CONSTRUCTOR CIVIL	10								1	4

NIVEL: PREGRADO

Area/Carrera Título o Grado	Duración Semestres	VACANTES	MATRICULA 1ER AÑO		MATRICULA TOTAL		EGRESADOS		TITULADOS	
			Sexo Femenino	Ambos Sexos	Sexo Femenino	Ambos Sexos	Sexo Femenino	Ambos Sexos	Sexo Femenino	Ambos Sexos
INGENIERIA CIVIL EN INFORMATICA		80	16	84	57	367				
LICENCIADO EN CIENCIAS DE LA INGENIERIA INFORMATICA	8						-	-	-	-
INGENIERO CIVIL EN INFORMATICA	12						-	-	15	46
INGENIERIA CIVIL INDUSTRIAL		100	39	110	196	617				
LICENCIADO EN CIENCIAS DE LA INGENIERIA	8						-	-	-	-
INGENIERO CIVIL INDUSTRIAL	12						-	-	23	88
INGENIERIA DE EJECUCION EN COMPUTACION E INFORMATICA		80	5	87	31	298				
INGENIERO DE EJECUCION EN COMPUTACION E INFORMATICA	8						-	-	2	22
INGENIERIA DE EJECUCION EN ELECTRICIDAD		60	1	60	7	229				
INGENIERO DE EJECUCION EN ELECTRICIDAD	8						-	-	1	42
INGENIERIA DE EJECUCION EN ELECTRONICA		60	2	63	7	251				
INGENIERO DE EJECUCION EN ELECTRONICA	8						-	-	-	22
INGENIERIA DE EJECUCION EN MECANICA		80	2	73	7	371				
INGENIERO DE EJECUCION EN MECANICA	8						-	-	-	52
INGENIERIA CIVIL		80	20	89	108	454				
LICENCIADO EN CIENCIAS DE LA INGENIERIA	8						-	-	-	-
INGENIERO CIVIL	12						-	-	13	54
INGENIERIA EN CONSTRUCCION		80	20	87	102	439				
LICENCIADO EN CIENCIAS DE LA CONSTRUCCION	10						-	-	-	-
INGENIERO EN CONSTRUCCION	11						-	-	14	52
INGENIERIA CIVIL EN AUTOMATIZACION		60	2	61	9	255				
LICENCIADO EN CIENCIAS DE LA INGENIERIA	8						-	-	-	-
INGENIERO CIVIL EN AUTOMATIZACION	12						-	-	-	-
INGENIERIA CIVIL MECANICA		60	1	65	1	181				
LICENCIADO EN CIENCIAS DE LA INGENIERIA	8						-	-	-	-
INGENIERO CIVIL MECANICO	12						-	-	-	-
TOTAL AREA TECNOLOGIA		740	108	779	525	3.462	-	-	69	382
TOTAL CASA CENTRAL		1.175	350	1.238	1.677	5.664	-	-	217	653

SEDE CHILLAN

AREA ARTE Y ARQUITECTURA

DISEÑO GRAFICO		40	15	39	90	215				
DISEÑADOR GRAFICO	10						-	-	6	13
LICENCIADO EN DISEÑO	8						-	-	-	-
TOTAL AREA ARTE Y ARQUITECTURA		40	15	39	90	215	-	-	6	13

AREA CIENCIAS NATURALES Y MATEMATICAS

BACHILLERATO EN CIENCIAS NATURALES Y EXACTAS		30	28	37	55	70				
BACHILLER EN CIENCIAS NATURALES Y EXACTAS	4						-	-	-	-
TOTAL AREA CIENCIAS NATURALES Y MATEMATICAS		30	28	37	55	70	-	-	-	-

AREA CIENCIAS SOCIALES

CONTADOR AUDITOR		-	-	-	1	3				
CONTADOR AUDITOR	8						-	-	2	6
INGENIERIA DE EJECUCION EN ADMINISTRACION DE EMPRESAS		-	-	-	-	1				
INGENIERO DE EJECUCION EN ADMINISTRACION DE EMPRESAS	8						-	-	2	3
TRABAJO SOCIAL		45	37	49	194	237				
TRABAJADOR(A) SOCIAL	10						-	-	26	34
LICENCIADO EN TRABAJO SOCIAL	8						-	-	-	-

NIVEL: PREGRADO

Area/Carrera Título o Grado	Duración Semestres	VACANTES	MATRICULA 1ER AÑO		MATRICULA TOTAL		EGRESADOS		TITULADOS	
			Sexo Femenino	Ambos Sexos	Sexo Femenino	Ambos Sexos	Sexo Femenino	Ambos Sexos	Sexo Femenino	Ambos Sexos
CONTADOR PUBLICO Y AUDITOR		50	31	52	117	219				
CONTADOR PUBLICO Y AUDITOR LICENCIADO EN CONTABILIDAD Y GESTION	10 9						-	-	13	27
INGENIERIA COMERCIAL		50	34	56	121	255				
INGENIERO COMERCIAL LICENCIADO EN CIENCIAS ADMINISTRATIVAS	11 8						-	-	14	29
PSICOLOGIA		40	22	46	107	176				
PSICOLOGO(A) LICENCIADO EN PSICOLOGIA	10 -						-	-	-	-
TOTAL AREA CIENCIAS SOCIALES		185	124	203	540	891	-	-	57	99
AREA EDUCACION										
PEDAGOGIA EN EDUCACION PARVULARIA		40	41	41	170	170				
EDUCADOR(A) DE PARVULOS LICENCIADO EN EDUCACION	8 7						-	-	16	16
PEDAGOGIA EN EDUCACION GENERAL BASICA		80	66	84	272	339				
PROFESOR DE EDUCACION GENERAL BASICA LICENCIADO EN EDUCACION	8 7						-	-	5	7
PEDAGOGIA EN CASTELLANO Y COMUNICACION		45	33	49	161	220				
PROFESOR DE CASTELLANO Y COMUNICACION LICENCIADO EN EDUCACION	10 9						-	-	5	9
PEDAGOGIA EN HISTORIA Y GEOGRAFIA		45	21	53	109	250				
PROFESOR DE HISTORIA Y GEOGRAFIA LICENCIADO EN EDUCACION	10 9						-	-	11	41
PEDAGOGIA EN EDUCACION MATEMATICA		50	31	56	124	240				
PROFESOR DE EDUCACION MEDIA EN EDUCACION MATEMATICA LICENCIADO EN EDUCACION	10 9						-	-	6	13
PEDAGOGIA EN CIENCIAS NATURALES M/ BIOLOGIA, M/ FISICA, M/ QUIMICA		70	53	76	204	288				
PROFESOR DE ENSEÑANZA MEDIA EN CIENCIAS NATURALES M/BIOLOGIA, M/FISICA O M/QUIMICA LICENCIADO EN EDUCACION	10 9						-	-	9	11
PEDAGOGIA EN EDUCACION FISICA		45	23	64	72	222				
PROFESOR DE EDUCACION FISICA LICENCIADO EN EDUCACION	9 6						-	-	-	-
PEDAGOGIA EN INGLES		40	25	42	150	216				
PROFESOR DE INGLES LICENCIADO EN EDUCACION	10 -						-	-	19	28
TOTAL AREA EDUCACION		415	293	465	1.262	1.945	-	-	71	125
AREA TECNOLOGIA										
INGENIERIA DE EJECUCION EN COMPUTACION E INFORMATICA		-	-	-	4	48				
INGENIERO DE EJECUCION EN COMPUTACION E INFORMATICA	8						-	-	8	33
INGENIERIA EN ALIMENTOS		50	39	55	161	222				
INGENIERO EN ALIMENTOS LICENCIADO EN INGENIERIA EN ALIMENTOS	10 8						-	-	13	21
INGENIERIA CIVIL EN INFORMATICA		60	11	65	40	198				
INGENIERO CIVIL EN INFORMATICA LICENCIADO EN CIENCIAS DE LA INGENIERIA INFORMATICA	12 8						-	-	-	-
TOTAL AREA TECNOLOGIA		110	50	120	205	468	-	-	21	54

NIVEL: PREGRADO

Area/Carrera Título o Grado	Duración Semestres	VACANTES	MATRICULA 1ER AÑO		MATRICULA TOTAL		EGRESADOS		TITULADOS	
			Sexo Femenino	Ambos Sexos	Sexo Femenino	Ambos Sexos	Sexo Femenino	Ambos Sexos	Sexo Femenino	Ambos Sexos
AREA SALUD										
ENFERMERIA		60	49	65	250	322	-	-	35	42
ENFERMERA(O) LICENCIADO EN ENFERMERIA	10 9						-	-	-	-
NUTRICION Y DIETETICA		47	45	56	230	268	-	-	27	29
NUTRICIONISTA EN NUTRICION Y DIETETICA LICENCIADO EN NUTRICION Y DIETETICA	10 8						-	-	-	-
FONOAUDIOLOGIA		45	41	53	158	212	-	-	-	-
FONOAUDIOLOGO(A) LICENCIADO EN FONOAUDIOLOGIA	10 -						-	-	-	-
TOTAL AREA SALUD		152	135	174	638	802	-	-	62	71
TOTAL SEDE CHILLAN		932	645	1.038	2.790	4.391	-	-	217	362
TOTAL ENTIDAD		2.107	995	2.276	4.467	10.055	-	-	434	1.015

NIVEL: MAGISTER

Area/Carrera Título o Grado	Duración Semestres	VACANTES	MATRICULA 1ER AÑO		MATRICULA TOTAL		EGRESADOS		TITULADOS	
			Sexo Femenino	Ambos Sexos	Sexo Femenino	Ambos Sexos	Sexo Femenino	Ambos Sexos	Sexo Femenino	Ambos Sexos
CASA CENTRAL										
AREA ARTE Y ARQUITECTURA										
MAGISTER EN DIDACTICA PROYECTUAL		-	1	6	1	7	-	-	2	3
MAGISTER EN DIDACTICA PROYECTUAL	4						-	-	-	-
MAGISTER EN HABITAT SUSTENTABLE Y EFICIENCIA ENERGETICA		-	8	10	15	43	-	-	-	-
MAGISTER EN HABITAT SUSTENTABLE Y EFICIENCIA ENERGETICA	4						-	-	-	-
TOTAL AREA ARTE Y ARQUITECTURA		-	9	16	16	50	-	-	2	3
AREA CIENCIAS NATURALES Y MATEMATICAS										
MAGISTER EN MATEMATICA M/MATEMATICA APLICADA O ESTADISTICA		-	4	8	7	16	-	-	-	-
MAGISTER EN MATEMATICA M/MATEMATICA APLICADA O ESTADISTICA	4						-	-	-	-
TOTAL AREA CIENCIAS NATURALES Y MATEMATICAS		-	4	8	7	16	-	-	-	-
AREA CIENCIAS SOCIALES										
MAGISTER EN DIRECCION DE EMPRESAS		-	-	-	1	1	-	-	4	5
MAGISTER EN DIRECCION DE EMPRESAS	4						-	-	-	-
MAGISTER EN GESTION TRIBUTARIA		-	11	13	13	31	-	-	-	1
MAGISTER EN GESTION TRIBUTARIA	4						-	-	-	-
MAGISTER EN GESTION DE RECURSOS HUMANOS Y HABILIDADES DIRECTIVAS		-	6	16	6	16	-	-	-	-
MAGISTER EN GESTION DE RECURSOS HUMANOS Y HABILIDADES DIRECTIVAS	4						-	-	-	-
MAGISTER EN FAMILIA M/ INTERVENCION FAMILIAR O MEDIACION FAMILIAR		-	25	25	46	53	-	-	1	1
MAGISTER EN FAMILIA M/ INTERVENCION FAMILIAR O MEDIACION FAMILIAR	4						-	-	-	-
TOTAL AREA CIENCIAS SOCIALES		-	42	54	66	101	-	-	5	7

NIVEL: MAGISTER

Area/Carrera Título o Grado	Duración Semestres	VACANTES	MATRICULA 1ER AÑO		MATRICULA TOTAL		EGRESADOS		TITULADOS	
			Sexo Femenino	Ambos Sexos	Sexo Femenino	Ambos Sexos	Sexo Femenino	Ambos Sexos	Sexo Femenino	Ambos Sexos
AREA TECNOLOGIA										
MAGISTER EN CIENCIAS Y TECNOLOGIA DE LA MADERA MAGISTER EN CIENCIAS Y TECNOLOGIA DE LA MADERA	3	-	-	2	3	8	-	-	-	-
MAGISTER EN CONSTRUCCION EN MADERA MAGISTER EN CONSTRUCCION EN MADERA	4	-	8	26	11	43	-	-	-	1
MAGISTER EN INGENIERIA INDUSTRIAL MAGISTER EN INGENIERIA INDUSTRIAL	3	-	5	14	11	33	-	-	-	2
TOTAL AREA TECNOLOGIA		-	13	42	25	84	-	-	-	3
TOTAL CASA CENTRAL		-	68	120	114	251	-	-	7	13
SEDE CHILLAN										
AREA AGROPECUARIA Y CIENCIAS DEL MAR										
MAGISTER EN AGRONEGOCIOS MAGISTER EN AGRONEGOCIOS	4	-	5	9	7	25	-	-	-	-
TOTAL AREA AGROPECUARIA Y CIENCIAS DEL MAR		-	5	9	7	25	-	-	-	-
AREA ARTE Y ARQUITECTURA										
MAGISTER EN DISEÑO MAGISTER EN DISEÑO	4	-	-	-	-	-	-	-	-	1
TOTAL AREA ARTE Y ARQUITECTURA		-	-	-	-	-	-	-	-	1
AREA CIENCIAS NATURALES Y MATEMATICAS										
MAGISTER EN ENSEÑANZA DE LAS CIENCIAS MAGISTER EN ENSEÑANZA DE LAS CIENCIAS	4	-	-	-	-	2	-	-	-	2
MAGISTER EN ENSEÑANZA DE LAS CIENCIAS M/ MATEMATICA, FISICA, BIOLOGIA O QUIMICA MAGISTER EN ENSEÑANZA DE LAS CIENCIAS M/ MATEMATICA, FISICA, BIOLOGIA O QUIMICA	4	-	10	19	20	36	-	-	-	-
MAGISTER EN CIENCIAS QUIMICO-ECOLOGICAS MAGISTER EN CIENCIAS QUIMICO-ECOLOGICAS	4	-	-	2	-	2	-	-	-	-
TOTAL AREA CIENCIAS NATURALES Y MATEMATICAS		-	10	21	20	40	-	-	-	2
AREA CIENCIAS SOCIALES										
MAGISTER EN ENSEÑANZA DE LAS CIENCIAS SOCIALES MAGISTER EN ENSEÑANZA DE LAS CIENCIAS SOCIALES	4	-	11	20	21	37	-	-	1	2
MAGISTER EN FAMILIA M/ INTERVENCION FAMILIAR O MEDIACION FAMILIAR MAGISTER EN FAMILIA M/ INTERVENCION FAMILIAR O MEDIACION FAMILIAR	4	-	20	22	36	38	-	-	2	2
TOTAL AREA CIENCIAS SOCIALES		-	31	42	57	75	-	-	3	4
AREA HUMANIDADES										
MAGISTER EN HISTORIA EN OCCIDENTE MAGISTER EN HISTORIA EN OCCIDENTE	4	-	1	11	7	26	-	-	-	-
TOTAL AREA HUMANIDADES		-	1	11	7	26	-	-	-	-

NIVEL: MAGISTER

Area/Carrera Título o Grado	Duración Semestres	VACANTES	MATRICULA 1ER AÑO		MATRICULA TOTAL		EGRESADOS		TITULADOS	
			Sexo Femenino	Ambos Sexos	Sexo Femenino	Ambos Sexos	Sexo Femenino	Ambos Sexos	Sexo Femenino	Ambos Sexos
AREA EDUCACION										
MAGISTER EN DIDACTICA DE LA LENGUA MATERNA MAGISTER EN DIDACTICA DE LA LENGUA MATERNA	4	-	8	11	27	36	-	-	1	2
MAGISTER PEDAGOGIA PARA LA EDUCACION SUPERIOR MAGISTER PEDAGOGIA PARA LA EDUCACION SUPERIOR	4	-	11	18	22	34	-	-	2	5
MAGISTER EN EDUCACION M/ GESTION CURRICULAR U ORIENTACION EDUCACIONAL MAGISTER EN EDUCACION M/ GESTION CURRICULAR U ORIENTACION EDUCACIONAL	4	-	18	26	76	107	-	-	3	5
TOTAL AREA EDUCACION		-	37	55	125	177	-	-	6	12
AREA TECNOLOGIA										
MAGISTER EN CIENCIAS E INGENIERIA EN ALIMENTOS MAGISTER EN CIENCIA E INGENIERIA EN ALIMENTOS	4	-	5	11	9	20	-	-	-	-
MAGISTER EN CIENCIAS DE LA COMPUTACION MAGISTER EN CIENCIAS DE LA COMPUTACION	4	-	2	10	2	10	-	-	-	-
TOTAL AREA TECNOLOGIA		-	7	21	11	30	-	-	-	-
AREA SALUD										
MAGISTER EN SALUD PUBLICA MAGISTER EN SALUD PUBLICA	4	-	16	20	42	52	-	-	2	2
TOTAL AREA SALUD		-	16	20	42	52	-	-	2	2
TOTAL SEDE CHILLAN		-	107	179	269	425	-	-	11	21
TOTAL ENTIDAD		-	175	299	383	676	-	-	18	34

NIVEL: DOCTORADO

Area/Carrera Título o Grado	Duración Semestres	VACANTES	MATRICULA 1ER AÑO		MATRICULA TOTAL		EGRESADOS		TITULADOS	
			Sexo Femenino	Ambos Sexos	Sexo Femenino	Ambos Sexos	Sexo Femenino	Ambos Sexos	Sexo Femenino	Ambos Sexos
CASA CENTRAL										
AREA AGROPECUARIA Y CIENCIAS DEL MAR										
DOCTORADO EN CIENCIAS E INDUSTRIAS DE LA MADERA DOCTOR EN CIENCIAS E INDUSTRIAS DE LA MADERA	6	-	1	1	4	12	-	-	-	-
TOTAL AREA AGROPECUARIA Y CIENCIAS DEL MAR		-	1	1	4	12	-	-	-	-
AREA ARTE Y ARQUITECTURA										
DOCTORADO EN ARQUITECTURA Y URBANISMO DOCTOR EN ARQUITECTURA Y URBANISMO	6	-	3	6	3	6	-	-	-	-
TOTAL AREA ARTE Y ARQUITECTURA		-	3	6	3	6	-	-	-	-
TOTAL CASA CENTRAL		-	4	7	7	18	-	-	-	-
TOTAL ENTIDAD		-	4	7	7	18	-	-	-	-

NIVEL: POSTITULO

Area/Carrera Título o Grado	Duración Semestres	VACANTES	MATRICULA 1ER AÑO		MATRICULA TOTAL		EGRESADOS		TITULADOS	
			Sexo Femenino	Ambos Sexos	Sexo Femenino	Ambos Sexos	Sexo Femenino	Ambos Sexos	Sexo Femenino	Ambos Sexos
CASA CENTRAL										
AREA CIENCIAS SOCIALES										
DIPLOMADO EN GESTION Y ADMINISTRACION DE LA CONSTRUCCION DIPLOMADO EN GESTION Y ADMINISTRACION DE LA CONSTRUCCION	2	-	4	33	4	33	-	-	-	-
DIPLOMADO EN DESARROLLO REGIONAL Y ORDENAMIENTO TERRITORIAL DIPLOMADO EN DESARROLLO REGIONAL Y ORDENAMIENTO TERRITORIAL	2	-	-	-	-	-	-	-	-	1
POSTITULO EN LEGISLACION TRIBUTARIA POSTITULO EN LEGISLACION TRIBUTARIA	2	-	3	5	3	5	-	-	5	9
DIPLOMADO EN GESTION DE REDES ASISTENCIALES DIPLOMADO EN GESTION DE REDES ASISTENCIALES	2	-	-	-	-	-	-	-	21	35
TOTAL AREA CIENCIAS SOCIALES		-	7	38	7	38	-	-	26	45
AREA DERECHO										
POSTITULO EN LEGISLACION TRIBUTARIA POSTITULO EN LEGISLACION TRIBUTARIA	2	-	3	5	3	5	-	-	-	-
DIPLOMADO EN NORMAS INTERNACIONALES DE INFORMACION FINANCIERA DIPLOMADO EN NORMAS INTERNACIONALES DE INFORMACION FINANCIERA	2	-	4	8	4	8	-	-	-	-
TOTAL AREA DERECHO		-	7	13	7	13	-	-	-	-
AREA TECNOLOGIA										
DIPLOMADO EN INGENIERIA INDUSTRIAL DIPLOMADO EN INGENIERIA INDUSTRIAL	2	-	4	9	4	9	-	-	5	16
DIPLOMADO EN AUTOMATIZACION INDUSTRIAL DIPLOMADO EN AUTOMATIZACION INDUSTRIAL	2	-	-	8	-	8	-	-	-	-
TOTAL AREA TECNOLOGIA		-	4	17	4	17	-	-	5	16
AREA SALUD										
DIPLOMADO EN INGENIERIA SANITARIA AMBIENTAL DIPLOMADO EN INGENIERIA SANITARIA AMBIENTAL	2	-	2	14	2	14	-	-	-	8
TOTAL AREA SALUD		-	2	14	2	14	-	-	-	8
TOTAL CASA CENTRAL		-	20	82	20	82	-	-	31	69
SEDE CHILLAN										
AREA CIENCIAS SOCIALES										
DIPLOMADO EN GERENCIA PUBLICA DIPLOMADO EN GERENCIA PUBLICA	2	-	15	27	15	27	-	-	-	-
DIPLOMADO EN HABILIDADES EMPRENDEDORAS DIPLOMADO EN HABILIDADES EMPRENDEDORAS	2	-	-	-	-	-	-	-	13	17
TOTAL AREA CIENCIAS SOCIALES		-	15	27	15	27	-	-	13	17
AREA EDUCACION										
POSTITULO EN INGLES PARA PROFESORES DE EDUCACION BASICA POSTITULO EN INGLES PARA PROFESORES DE EDUCACION BASICA	2	-	14	20	14	20	-	-	11	12
POSTITULO EN EDUCACION MATEMATICA PARA PROFESORES DE ENSEÑANZA BASICA POSTITULO EN EDUCACION MATEMATICA PARA PROFESORES DE ENSEÑANZA BASICA	2	-	53	71	53	71	-	-	24	30

Area/Carrera Título o Grado	Duración Semestres	VACANTES	MATRICULA 1ER AÑO		MATRICULA TOTAL		EGRESADOS		TITULADOS	
			Sexo Femenino	Ambos Sexos	Sexo Femenino	Ambos Sexos	Sexo Femenino	Ambos Sexos	Sexo Femenino	Ambos Sexos
POSTITULO EN TRASTORNOS DEL APRENDIZAJE		-	31	33	31	33				
POSTITULO EN TRASTORNOS DEL APRENDIZAJE	2	-					-	-	5	5
DIPLOMADO EN PEDAGOGIA EN EDUCACION SUPERIOR		-	-	-	-	-				
DIPLOMADO EN PEDAGOGIA EN EDUCACION SUPERIOR	2	-					-	-	3	4
DIPLOMADO EN VISION METODOLOGICA DEL CONOCIMIENTO CIENTIFICO		-	-	-	-	-				
DIPLOMADO EN VISION METODOLOGICA DEL CONOCIMIENTO CIENTIFICO	2	-					-	-	8	10
DIPLOMADO INNOVACION E INVESTIGACION		-	-	-	-	-				
EN EL AULA Y EN LA INSTITUCION EDUCATIVA		-	-	-	-	-				
DIPLOMADO INNOVACION E INV. EN EL AULA Y EN LA INST. EDUCATIVA	2	-					-	-	7	8
DIPLOMADO EVALUACION Y TALLER DE INVESTIGACION EN CIENCIAS		-	-	-	-	-				
DIPLOMADO EVALUACION Y TALLER DE INV. EN CIENCIAS	2	-					-	-	5	5
POSTITULO EN PRIMER CICLO BASICO		-	82	95	82	95				
POSTITULO EN PRIMER CICLO BASICO	2	-					-	-	-	-
POSTITULO EN ESTUDIO Y COMPRESION DE LA NATURALEZA		-	25	30	25	30				
POSTITULO EN ESTUDIO Y COMPRESION DE LA NATURALEZA	2	-					-	-	-	-
POSTITULO EN ESTUDIO Y COMPRESION DE LA SOCIEDAD		-	22	29	22	29				
POSTITULO EN ESTUDIO Y COMPRESION DE LA SOCIEDAD	2	-					-	-	-	-
POSTITULO EN EDUCACION MEDIA TECNICO PROFESIONAL		-	27	52	27	52				
POSTITULO EN EDUCACION MEDIA TECNICO PROFESIONAL	2	-					-	-	-	-
POSTITULO EN LENGUAJE Y COMUNICACION		-	28	30	28	30				
POSTITULO EN LENGUAJE Y COMUNICACION	2	-					-	-	-	-
TOTAL AREA EDUCACION		-	282	360	282	360	-	-	63	74
AREA SALUD										
DIPLOMADO EN INGENIERIA SANITARIA Y AMBIENTAL		-	2	14	2	14				
DIPLOMADO EN INGENIERIA SANITARIA Y AMBIENTAL	2	-					-	-	-	-
TOTAL AREA SALUD		-	2	14	2	14	-	-	-	-
TOTAL SEDE CHILLAN		-	299	401	299	401	-	-	76	91
TOTAL ENTIDAD		-	319	483	319	483	-	-	107	160

PERSONAL ACADEMICO (Número de Personas)	DOCTORADO	MAGISTER	TITULADOS	OTROS	TOTAL
JORNADA COMPLETA	116	191	96	0	403
1/2 JORNADA	5	10	16	0	31
JORNADA HORAS	4	27	102	1	134
TOTAL	125	228	214	1	568
Nº JORNADAS COMPLETAS EQUIVALENTES (Nº J.C.E. = Nº HORAS/44)	122	210	137	0	469

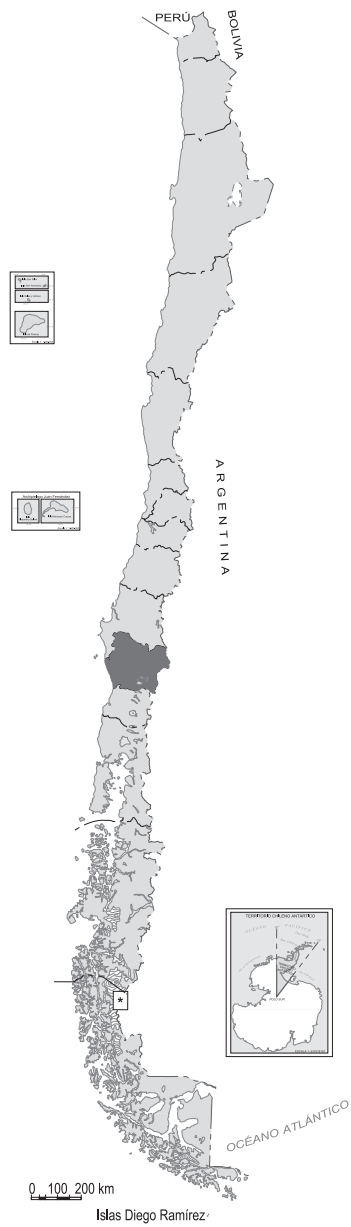
PERSONAL NO ACADEMICO (Número de Personas)	CON TITULO PROFESIONAL	SIN TITULO PROFESIONAL	PERSONAL DE SERVICIO	TOTAL
	392	88	120	600

(Valores en Miles de Pesos de cada Año)

	AÑO 2007	AÑO 2008	AÑO 2009
INGRESOS	37.698.440	36.784.740	43.388.555
1. INGRESOS DE OPERACION	17.276.099	17.789.342	20.270.892
1.1 Venta de bienes y servicios	863.303	649.844	662.034
1.2 Renta de Inversiones	58.982	134.668	64.410
1.3 Aranceles de Matrícula	16.353.814	17.004.830	19.544.448
2. VENTAS DE ACTIVOS	0	0	0
2.1 Activos Físicos	0	0	0
2.2 Activos Financieros	0	0	0
3. TRANSFERENCIAS	5.124.079	4.852.433	6.493.793
3.1 Del sector Privado	468.086	514.477	112.588
3.2 De Organismos del Sector Público	4.655.993	4.337.956	6.381.205
4. ENDEUDAMIENTO	2.295.220	450.792	0
4.1 Interno	2.295.220	450.792	0
4.2 Externo	0	0	0
4.3 Proveedores	0	0	0
5. FINANCIAMIENTO FISCAL	5.246.088	5.498.860	6.231.105
5.1 Aporte Fiscal Directo	2.521.169	2.756.019	3.172.555
5.2 Aporte Fiscal Indirecto	147.892	118.489	145.207
5.3 Pagares Universitarios T.G.R.	0	0	0
5.4 Recuperación Préstamos por Crédito Fiscal	2.577.027	2.624.352	2.913.343
5.5 Otros Aportes	0	0	0
6. RECUPERACION OTROS PRESTAMOS	4.417.786	5.401.028	6.004.703
6.1 Préstamos Inciso 3º, Art. 70, Ley 18.591	4.199.260	5.082.649	6.004.703
6.2 Otros Préstamos	218.526	318.379	0
7. OTROS INGRESOS	1.326.342	1.103.990	1.213.774
7.1 Leyes Especiales	365.348	348.121	305.629
7.2 Otros Ingresos	960.994	755.869	908.145
8. SALDO INICIAL DE CAJA	2.012.826	1.688.295	3.174.288

(Valores en Miles de Pesos de cada Año)

	AÑO 2007	AÑO 2008	AÑO 2009
GASTOS	37.698.440	36.784.740	43.388.555
A. DE OPERACION	23.095.471	23.511.063	26.807.206
1. GASTOS EN PERSONAL	14.636.142	15.681.286	17.441.915
1.1 Directivos	1.211.358	1.236.112	1.404.899
1.2 Académicos	7.315.357	8.072.805	8.811.912
1.3 No Académicos	3.547.834	3.883.182	4.205.543
1.4 Honorarios	2.216.497	2.195.575	2.537.291
1.5 Viáticos	297.751	245.919	239.187
1.6 Horas Extraordinarias	47.345	47.693	41.550
1.7 Jornales	0	0	201.533
1.8 Aportes Patronales	0	0	0
2. COMPRA DE BIENES Y SERVICIOS	5.207.525	4.244.621	4.613.754
3. TRANSFERENCIAS	3.251.804	3.585.156	4.751.537
3.1 Corporaciones de Televisión	0	0	0
3.2 Becas Estudiantiles	2.151.115	2.744.870	3.723.731
3.3 Fondos Centrales Investigación	0	0	0
3.4 Fondos Centrales de Extensión	0	0	0
3.5 Otras Transferencias	1.100.689	840.286	1.027.806
B. DE INVERSION	8.861.774	8.393.887	10.163.079
4. INVERSION REAL	1.749.032	521.495	1.690.635
5. INVERSION FINANCIERA	7.112.742	7.872.392	8.472.444
5.1 Préstamos Estudiantiles	7.112.742	7.872.392	8.472.444
Inciso 3º, Art. 70, Ley 18.591	6.904.120	7.554.352	8.454.361
Otros Préstamos	208.622	318.040	18.083
5.2 Compra de Títulos y Valores	0	0	0
C. DE AMORTIZACION	2.656.233	1.493.403	1.642.044
6. SERVICIO DE DEUDA	1.386.907	340.852	362.955
6.1 Interna	1.386.907	340.852	362.955
6.2 Externa	0	0	0
6.3 Proveedores	0	0	0
7. COMPROMISOS PENDIENTES	1.269.326	1.152.551	1.279.089
D. OTROS	3.084.962	3.386.387	4.776.226
8. OTROS	0	0	0
9. SALDO FINAL DE CAJA	3.084.962	3.386.387	4.776.226



UNIVERSIDAD DE LA FRONTERA

IX REGIÓN DE LA ARAUCANÍA

AVENIDA FRANCISCO SALAZAR 01145 · TEMUCO, CHILE
TELEFONO: (45) 325 000
Sitio WEB: <http://www.ufro.cl>

Universidad de La Frontera

Creada el 10 de Marzo de 1981

Información General 2009	TOTAL ALUMNOS				N° DE CARRERAS Y PROGRAMAS CON MATRICULA			
	Pregrado	Magíster	Doctorado	Postítulo	Pregrado	Magíster	Doctorado	Postítulo
TOTAL ENTIDAD	7.098	479	95	89	47	26	5	12

Vacantes y Matrículas; Egresados y Titulados por Carrera o Programa según Área del Conocimiento y Nivel de Estudio, Desagregadas por Género

Area/Carrera Título o Grado	Duración Semestres	VACANTES	MATRICULA 1ER AÑO		MATRICULA TOTAL		EGRESADOS		TITULADOS	
			Sexo Femenino	Ambos Sexos	Sexo Femenino	Ambos Sexos	Sexo Femenino	Ambos Sexos	Sexo Femenino	Ambos Sexos
AREA AGROPECUARIA Y CIENCIAS DEL MAR										
AGRONOMIA		50	28	45	120	257	-	-	23	45
INGENIERO AGRONOMO	10						-	-		
LICENCIADO EN AGRONOMIA	10						-	-		1
INGENIERIA DE EJECUCION AGRICOLA		-	-	-	-	-	-	-	3	9
INGENIERO DE EJECUCION AGRICOLA	8						-	-		
INGENIERIA FORESTAL		-	-	-	15	27	-	-	9	20
INGENIERO FORESTAL	10						-	-		
LICENCIADO EN INGENIERIA FORESTAL	8						-	-		4
TOTAL AREA AGROPECUARIA Y CIENCIAS DEL MAR		50	28	45	135	284	-	-	35	79
AREA CIENCIAS NATURALES Y MATEMATICAS										
LICENCIATURA EN FISICA APLICADA (1)		-	-	2	1	7	-	-	-	1
LICENCIADO EN FISICA	8						-	-		
INGENIERIA EN RECURSOS NATURALES		35	16	27	32	63	-	-	-	-
INGENIERO EN RECURSOS NATURALES	10						-	-		
LICENCIADO EN RECURSOS NATURALES	8						-	-		
TOTAL AREA CIENCIAS NATURALES Y MATEMATICAS		35	16	29	33	70	-	-	-	1
AREA CIENCIAS SOCIALES										
CONTADOR PUBLICO Y AUDITOR		50	30	50	113	219	-	-	32	59
CONTADOR PUBLICO Y CONTADOR AUDITOR	9						-	-		
LICENCIADO EN CONTABILIDAD Y AUDITORIA	8						-	-		
SOCIOLOGIA		35	18	38	65	151	-	-	14	37
SOCIOLOGO	10						-	-		
LICENCIADO EN SOCIOLOGIA	10						-	-		
PERIODISMO		35	17	29	71	133	-	-	37	50
PERIODISTA	10						-	-		
LICENCIADO EN COMUNICACION SOCIAL	10						-	-		
PSICOLOGIA		50	31	51	163	260	-	-	52	69
PSICOLOGO	12						-	-		
LICENCIADO EN PSICOLOGIA	10						-	-		1
SERVICIO SOCIAL		-	-	-	-	-	-	-	4	5
ASISTENTE SOCIAL	10						-	-		
LICENCIADO EN TRABAJO SOCIAL M/DESARROLLO SOCIAL Y POLITICAS SOCIALES	10						-	-		
INGENIERIA COMERCIAL		70	37	71	138	296	-	-	33	61
INGENIERO COMERCIAL M/ ADMINISTRACION O ECONOMIA	10						-	-		
LICENCIADO EN CIENCIAS ECONOMICAS Y ADMINISTRATIVAS	8						-	-	3	5
TRABAJO SOCIAL		40	26	39	145	187	-	-	22	28
TRABAJADOR SOCIAL	10						-	-		
LICENCIADO EN TRABAJO SOCIAL	8						-	-	8	8
TOTAL AREA CIENCIAS SOCIALES		280	159	278	695	1.246	-	-	205	323

(1) Cupos especiales vía ingreso especial de Título Profesional anterior.Sin Vacantes preestablecidas

NIVEL: PREGRADO

Area/Carrera Título o Grado	Duración Semestres	VACANTES	MATRICULA 1ER AÑO		MATRICULA TOTAL		EGRESADOS		TITULADOS	
			Sexo Femenino	Ambos Sexos	Sexo Femenino	Ambos Sexos	Sexo Femenino	Ambos Sexos	Sexo Femenino	Ambos Sexos
AREA EDUCACION										
PEDAGOGIA EN EDUCACION FISICA, DEPORTES Y RECREACION (DAMAS)		-	-	-	5	5	-	-	7	7
PROFESOR DE ESTADO EN EDUCACION FISICA, DEPORTES Y RECREACION LICENCIADO EN EDUCACION	10 8								-	-
PEDAGOGIA EN EDUCACION FISICA, DEPORTES Y RECREACION (VARONES)		-	-	-	-	7	-	-	-	8
PROFESOR DE ESTADO EN EDUCACION FISICA, DEPORTES Y RECREACION LICENCIADO EN EDUCACION	10 8								-	-
PEDAGOGIA EN CASTELLANO Y COMUNICACION		40	31	39	137	191	-	-	49	65
PROFESOR DE ESTADO EN CASTELLANO Y COMUNICACION LICENCIADO EN EDUCACION	10 8								-	-
PEDAGOGIA EN HISTORIA, GEOGRAFIA Y EDUCACION CIVICA		40	15	36	66	172	-	-	28	51
PROFESOR DE ESTADO EN HISTORIA, GEOGRAFIA Y EDUCACION CIVICA LICENCIADO EN EDUCACION	10 8								-	-
PEDAGOGIA EN EDUCACION FISICA, DEPORTES Y RECREACION		60	12	54	82	257	-	-	21	46
PROFESOR DE ESTADO EN EDUCACION FISICA, DEPORTES Y RECREACION LICENCIADO EN EDUCACION	10 8								-	-
PEDAGOGIA EN MATEMATICAS		40	23	42	102	172	-	-	24	35
PROFESOR DE ESTADO EN MATEMATICA LICENCIADO EN EDUCACION	10 8								-	-
PEDAGOGIA EN CIENCIAS MENCION BIOLOGIA, QUIMICA O FISICA		70	42	62	160	230	-	-	11	16
PROFESOR DE CIENCIAS CON MENCION EN BIOLOGIA O FISICA O QUIMICA LICENCIADO EN EDUCACION	10 8								1	2
TOTAL AREA EDUCACION		250	123	233	552	1.034	-	-	141	230
AREA TECNOLOGIA										
INGENIERIA CIVIL ELECTRONICA		30	3	44	4	154	-	-	1	36
INGENIERO CIVIL ELECTRONICO LICENCIADO EN CIENCIAS DE LA INGENIERIA	12 8								-	5
INGENIERIA CIVIL INDUSTRIAL M/AGROINDUSTRIA		-	-	-	-	-	-	-	-	-
INGENIERO CIVIL INDUSTRIAL M/ AGROINDUSTRIA LICENCIADO EN CIENCIAS DE LA INGENIERIA	12 9								-	-
INGENIERIA CIVIL INDUSTRIAL M/INFORMATICA		70	17	96	60	341	-	-	15	66
INGENIERO CIVIL INDUSTRIAL M/ INFORMATICA LICENCIADO EN CIENCIAS DE LA INGENIERIA	12 8								4	14
INGENIERIA DE EJECUCION EN ELECTRICIDAD		-	-	-	2	22	-	-	1	17
INGENIERO DE EJECUCION EN ELECTRICIDAD	8								-	-
INGENIERIA DE EJECUCION EN ELECTRONICA		-	-	-	1	38	-	-	1	20
INGENIERO DE EJECUCION EN ELECTRONICA	8								-	-
INGENIERIA DE EJECUCION EN MECANICA		-	-	-	-	-	-	-	-	2
INGENIERO DE EJECUCION EN MECANICA	8								-	-
INGENIERIA DE EJECUCION EN INFORMATICA		-	-	-	2	3	-	-	-	7
INGENIERO DE EJECUCION EN INFORMATICA	8								-	-
INGENIERIA EN MATEMATICA		-	-	-	2	7	-	-	2	5
INGENIERO MATEMATICO LICENCIADO EN CIENCIAS DE LA INGENIERIA	10 8								1	3
INGENIERIA EN ALIMENTOS		30	21	25	95	119	-	-	12	21
INGENIERO EN ALIMENTOS LICENCIADO EN INGENIERIA EN ALIMENTOS	10 8								1	1
INGENIERIA AMBIENTAL		-	-	-	12	37	-	-	13	29
INGENIERO AMBIENTAL LICENCIADO EN CIENCIAS DE LA INGENIERIA	10 8								-	4

NIVEL: PREGRADO

Area/Carrera Título o Grado	Duración Semestres	VACANTES	MATRICULA 1ER AÑO		MATRICULA TOTAL		EGRESADOS		TITULADOS	
			Sexo Femenino	Ambos Sexos	Sexo Femenino	Ambos Sexos	Sexo Femenino	Ambos Sexos	Sexo Femenino	Ambos Sexos
INGENIERIA EN CONSTRUCCION		70	27	78	99	346				
INGENIERO CONSTRUCTOR	10						-	-	15	47
LICENCIADO EN CIENCIAS DE LA CONSTRUCCION	8						-	-	-	2
INGENIERIA MECANICA		30	2	33	6	150				
INGENIERO MECANICO	10						-	-	-	39
LICENCIADO EN CIENCIAS DE LA INGENIERIA	8						-	-	-	1
INGENIERIA CIVIL INDUSTRIAL MENCION BIOPROCESOS		40	19	43	78	177				
INGENIERO CIVIL INDUSTRIAL MENCION BIOPROCESOS	12						-	-	12	33
LICENCIADO EN CIENCIAS DE LA INGENIERIA	8						-	-	3	5
INGENIERIA ELECTRICA		-	-	-	3	77				
INGENIERO ELECTRICO	10						-	-	-	10
LICENCIADO EN CIENCIAS DE LA INGENIERIA	8						-	-	-	2
INGENIERIA INFORMATICA		50	4	45	21	163				
INGENIERO INFORMATICO	10						-	-	4	13
LICENCIADO EN CIENCIAS DE LA INGENIERIA	8						-	-	-	4
INGENIERIA ELECTRONICA		-	-	-	-	37				
INGENIERO ELECTRONICO	10						-	-	-	-
LICENCIADO EN CIENCIAS DE LA INGENIERIA	8						-	-	-	-
BIOTECNOLOGIA		45	21	44	76	128				
BIOTECNOLOGO	10						-	-	-	-
LICENCIADO EN BIOTECNOLOGIA	8						-	-	-	-
PLAN COMUN INGENIERIA CIVIL (2)		80	27	81	44	167				
PLAN COMUN INGENIERIA CIVIL	5						-	-	-	-
INGENIERIA CIVIL INDUSTRIAL MENCION MECANICA		40	6	53	11	120				
INGENIERO CIVIL INDUSTRIAL MENCION MECANICA	12						-	-	-	-
LICENCIADO EN CIENCIAS DE LA INGENIERIA	8						-	-	-	-
INGENIERIA CIVIL AMBIENTAL		30	12	32	40	89				
INGENIERO CIVIL AMBIENTAL	12						-	-	-	1
LICENCIADO EN CIENCIAS DE LA INGENIERIA	8						-	-	-	-
INGENIERIA CIVIL ELECTRICA		30	3	40	8	85				
INGENIERO CIVIL ELECTRICO	12						-	-	-	-
LICENCIADO EN CIENCIAS DE LA INGENIERIA	8						-	-	-	-
INGENIERIA CIVIL MATEMATICA		25	8	28	24	74				
INGENIERO CIVIL MATEMATICO	12						-	-	-	-
LICENCIADO EN CIENCIAS DE LA INGENIERIA	8						-	-	-	-
INGENIERIA CIVIL TELEMATICA		40	9	37	14	87				
INGENIERO CIVIL TELEMATICO	12						-	-	-	-
LICENCIADO EN CIENCIAS DE LA INGENIERIA	8						-	-	-	-
INGENIERIA CIVIL EN BIOTECNOLOGIA		35	17	34	30	65				
INGENIERO CIVIL EN BIOTECNOLOGIA	12						-	-	-	-
LICENCIADO EN CIENCIAS DE LA INGENIERIA	8						-	-	-	-
TOTAL AREA TECNOLOGIA		645	196	713	632	2.486	-	-	85	387
AREA SALUD										
ENFERMERIA		61	52	65	232	296				
ENFERMERA(O)	10						-	-	31	41
LICENCIADO EN ENFERMERIA	8						-	-	1	1
KINESIOLOGIA		51	25	50	134	238				
KINESIOLOGO(A)	10						-	-	24	34
LICENCIADO EN KINESIOLOGIA	8						-	-	-	-

(2) No otorga certificación.

NIVEL: PREGRADO

Area/Carrera Título o Grado	Duración Semestres	VACANTES	MATRICULA 1ER AÑO		MATRICULA TOTAL		EGRESADOS		TITULADOS	
			Sexo Femenino	Ambos Sexos	Sexo Femenino	Ambos Sexos	Sexo Femenino	Ambos Sexos	Sexo Femenino	Ambos Sexos
MEDICINA		56	31	63	173	372				
MEDICO-CIRUJANO	14						-	-	21	48
LICENCIADO EN MEDICINA	10						-	-	1	1
NUTRICION Y DIETETICA		42	46	48	168	195				
NUTRICIONISTA	10						-	-	44	52
LICENCIADO EN NUTRICION Y DIETETICA	8						-	-	-	-
OBSTETRICIA Y PUERICULTURA		33	42	45	137	161				
MATRON(A)	10						-	-	20	26
LICENCIADO EN MATRONERIA	8						-	-	-	-
TECNOLOGIA MEDICA		41	27	43	94	176				
TECNOLOGO MEDICO M/LAB. CLINICO, HEMATOLOGIA Y BANCO DE SANGRE	10						-	-	15	26
LICENCIADO EN TECNOLOGIA MEDICA M/LAB. CLINICO, HEMATOLOGIA Y BANCO DE SANGRE	8						-	-	2	3
ODONTOLOGIA		64	36	77	214	396				
CIRUJANO DENTISTA	12						-	-	29	47
LICENCIADO EN ODONTOLOGIA	10						-	-	-	-
FONOAUDIOLOGIA		50	36	54	97	144				
FONOAUDIOLOGO	10						-	-	-	-
LICENCIADO EN FONOAUDIOLOGIA	8						-	-	-	-
TOTAL AREA SALUD		398	295	445	1.249	1.978	-	-	188	279
TOTAL ENTIDAD		1.658	817	1.743	3.296	7.098	-	-	654	1.299

NIVEL: MAGISTER

Area/Carrera Título o Grado	Duración Semestres	VACANTES	MATRICULA 1ER AÑO		MATRICULA TOTAL		EGRESADOS		TITULADOS	
			Sexo Femenino	Ambos Sexos	Sexo Femenino	Ambos Sexos	Sexo Femenino	Ambos Sexos	Sexo Femenino	Ambos Sexos
AREA AGROPECUARIA Y CIENCIAS DEL MAR										
MAGISTER EN GESTION Y MANEJO AGROPECUARIO		-	-	-	3	6				
MAGISTER EN GESTION Y MANEJO AGROPECUARIO	4						-	-	-	-
MAGISTER EN CIENCIAS AGROPECUARIAS		-	-	-	9	13				
MAGISTER EN CIENCIAS AGROPECUARIAS	4						-	-	-	-
TOTAL AREA AGROPECUARIA Y CIENCIAS DEL MAR		-	-	-	12	19	-	-	-	-
AREA CIENCIAS NATURALES Y MATEMATICAS										
MAGISTER EN PLANIFICACION TERRITORIAL AMBIENTAL		-	-	-	1	1				
MAGISTER EN PLANIFICACION TERRITORIAL AMBIENTAL	4						-	-	1	3
MAGISTER EN EDUCACION MATEMATICA		-	8	19	14	37				
MAGISTER EN EDUCACION MATEMATICA	4						-	-	-	9
MAGISTER EN FISICA MEDICA		-	1	3	1	8				
MAGISTER EN FISICA MEDICA	4						-	-	-	-
TOTAL AREA CIENCIAS NATURALES Y MATEMATICAS		-	9	22	16	46	-	-	1	12
AREA CIENCIAS SOCIALES										
MAGISTER EN CIENCIAS SOCIALES APLICADAS		-	7	11	14	22				
MAGISTER EN CIENCIAS SOCIALES	4						-	-	3	4
MAGISTER EN CIENCIAS DE LA COMUNICACION		-	5	9	13	24				
MAGISTER CIENCIAS DE LA COMUNICACION	4						-	-	11	16

NIVEL: MAGISTER

Area/Carrera Título o Grado	Duración Semestres	VACANTES	MATRICULA 1ER AÑO		MATRICULA TOTAL		EGRESADOS		TITULADOS	
			Sexo Femenino	Ambos Sexos	Sexo Femenino	Ambos Sexos	Sexo Femenino	Ambos Sexos	Sexo Femenino	Ambos Sexos
MAGISTER EN GESTION		-	-	-	-	-	-	-	-	-
MAGISTER EN GESTION	4	-	-	-	-	-	-	-	-	-
MAGISTER EN PSICOLOGIA		-	15	18	36	45	-	-	8	9
MAGISTER EN PSICOLOGIA	4	-	-	-	-	-	-	-	-	-
MAGISTER EN ESTUDIOS PSICOLOGICOS	4	-	-	-	-	-	-	-	-	-
DIPLOMADO EN ESTUDIOS PSICOLOGICOS	4	-	-	-	-	-	-	-	2	3
MAGISTER EN DESARROLLO HUMANO A ESCALA LOCAL Y REGIONAL		-	5	12	14	26	-	-	-	-
MAGISTER EN DESARROLLO HUMANO A ESCALA LOCAL Y REGIONAL	4	-	-	-	-	-	-	-	2	3
MAGISTER EN PSICOLOGIA JURIDICA Y FORENSE		-	-	-	9	13	-	-	-	-
MAGISTER EN PSICOLOGIA JURIDICA Y FORENSE	4	-	-	-	-	-	-	-	2	2
MAGISTER EN GERENCIA SOCIAL		-	15	17	26	39	-	-	-	-
MAGISTER EN GERENCIA SOCIAL	4	-	-	-	-	-	-	-	-	-
TOTAL AREA CIENCIAS SOCIALES		-	47	67	112	169	-	-	28	37
AREA EDUCACION										
MAGISTER EN EDUCACION		-	-	-	31	47	-	-	-	-
MAGISTER EN EDUCACION ESP. EN EDUCACION AMBIENTAL	5	-	-	-	-	-	-	-	-	-
MAGISTER EN EDUCACION ESP. EN EVALUACION EDUCACIONAL	5	-	-	-	-	-	-	-	1	1
DIPLOMADO EN EDUCACION	4	-	-	-	-	-	-	-	1	1
MAGISTER EN EDUCACION ESP. EN ORIENTACION EDUCACIONAL Y VOCACIONAL	5	-	-	-	-	-	-	-	-	-
MAGISTER EN EDUCACION FISICA CON MENCION		-	-	-	14	42	-	-	-	-
MAGISTER EN EDUCACION FISICA MENCION MOTRICIDAD HUMANA	4	-	-	-	-	-	-	-	-	-
MAGISTER EN EDUCACION FISICA MENCION CONDICION FISICA Y VIDA SALUDABLE	4	-	-	-	-	-	-	-	-	-
TOTAL AREA EDUCACION		-	-	-	45	89	-	-	2	2
AREA TECNOLOGIA										
MAGISTER EN INFORMATICA EDUCATIVA		-	-	-	11	21	-	-	-	-
MAGISTER EN INFORMATICA EDUCATIVA	4	-	-	-	-	-	-	-	3	5
MAGISTER EN CIENCIAS DE LA INGENIERIA MENCION INGENIERIA ELECTRICA		-	-	3	-	16	-	-	-	4
MAGISTER EN CIENCIAS DE LA INGENIERIA MENCION INGENIERIA ELECTRICA	4	-	-	-	-	-	-	-	-	-
MAGISTER EN SISTEMAS DE GESTION INTEGRAL DE CALIDAD		-	7	17	14	32	-	-	-	1
MAGISTER EN SISTEMAS DE GESTION INTEGRAL DE CALIDAD	4	-	-	-	-	-	-	-	-	-
MAGISTER EN CIENCIAS DE LA INGENIERIA MENCION BIOTECNOLOGIA		-	2	2	6	11	-	-	2	6
MAGISTER EN CIENCIAS DE LA INGENIERIA MENCION BIOTECNOLOGIA	4	-	-	-	-	-	-	-	-	-
MAGISTER EN CIENCIAS DE LA INGENIERIA MENCION MODELACION MATEMATICA		-	-	1	1	5	-	-	-	-
MAGISTER EN CIENCIAS DE LA INGENIERIA MENCION MODELACION MATEMATICA	4	-	-	-	-	-	-	-	-	-
MAGISTER EN CIENCIAS DE LA INGENIERIA MENCION INGENIERIA MECANICA		-	1	1	1	2	-	-	-	-
MAGISTER EN CIENCIAS DE LA INGENIERIA MENCION INGENIERIA MECANICA	4	-	-	-	-	-	-	-	-	-
TOTAL AREA TECNOLOGIA		-	10	24	33	87	-	-	5	16
AREA SALUD										
MAGISTER EN EPIDEMIOLOGIA CLINICA		-	9	15	16	26	-	-	8	12
MAGISTER EN EPIDEMIOLOGIA	4	-	-	-	-	-	-	-	-	-
MAGISTER EN CIENCIAS MENCION BIOLOGIA DE LA REPRODUCCION		-	-	-	4	9	-	-	1	2
MAGISTER EN CIENCIAS MENCION BIOLOGIA DE LA REPRODUCCION	4	-	-	-	-	-	-	-	-	-
MAGISTER EN CIENCIAS MENCION MORFOLOGIA		-	1	1	4	7	-	-	-	1
MAGISTER EN CIENCIAS MENCION MORFOLOGIA	4	-	-	-	-	-	-	-	-	-
MAGISTER EN EPIDEMIOLOGIA CLINICA (A DISTANCIA)		-	-	-	1	1	-	-	-	2
MAGISTER EN EPIDEMIOLOGIA CLINICA	4	-	-	-	-	-	-	-	-	-

NIVEL: MAGISTER

Area/Carrera Título o Grado	Duración Semestres	VACANTES	MATRICULA 1ER AÑO		MATRICULA TOTAL		EGRESADOS		TITULADOS	
			Sexo Femenino	Ambos Sexos	Sexo Femenino	Ambos Sexos	Sexo Femenino	Ambos Sexos	Sexo Femenino	Ambos Sexos
MAGISTER EN CIENCIAS MEDICAS MENCION CIRUGIA		-	1	3	2	5	-	-	-	-
MAGISTER EN CIENCIAS MEDICAS MENCION CIRUGIA	4	-								
MAGISTER EN CIENCIAS MEDICAS MENCION MASTOLOGIA		-	-	-	1	1	-	-	-	-
MAGISTER EN CIENCIAS MEDICAS MENCION MASTOLOGIA	4	-								
MAGISTER EN ENFERMERIA MENCION GESTION DEL CUIDADO		-	9	12	16	20	-	-	-	-
MAGISTER EN ENFERMERIA MENCION GESTION DEL CUIDADO	4	-								
TOTAL AREA SALUD		-	20	31	44	69	-	-	9	17
TOTAL ENTIDAD		-	86	144	262	479	-	-	45	84

NIVEL: DOCTORADO

Area/Carrera Título o Grado	Duración Semestres	VACANTES	MATRICULA 1ER AÑO		MATRICULA TOTAL		EGRESADOS		TITULADOS	
			Sexo Femenino	Ambos Sexos	Sexo Femenino	Ambos Sexos	Sexo Femenino	Ambos Sexos	Sexo Femenino	Ambos Sexos
AREA CIENCIAS NATURALES Y MATEMATICAS										
DOCTORADO Y MAGISTER EN CIENCIAS DE RECURSOS NATURALES		-	9	12	28	47	-	-	4	6
DOCTOR EN CIENCIAS DE RECURSOS NATURALES	8									
MAGISTER EN CIENCIAS DE RECURSOS NATURALES	4								2	5
DOCTORADO EN CIENCIAS MENCION MATEMATICAS		-	-	-	1	3	-	-	-	-
DOCTOR EN CIENCIAS CON MENCION EN MATEMATICAS	6									
DOCTORADO EN CIENCIAS MENCION BIOLOGIA CELULAR Y MOLECULAR APLICADA		-	3	9	18	36	-	-	-	-
DOCTOR EN CIENCIAS MENCION BIOLOGIA CELULAR Y MOLECULAR APLICADA	8									
MAGISTER EN CIENCIAS MENCION BIOLOGIA CELULAR APLICADA	4									1
TOTAL AREA CIENCIAS NATURALES Y MATEMATICAS		-	12	21	47	86	-	-	6	12
AREA EDUCACION										
DOCTORADO EN CIENCIAS DE LA EDUCACION (1)		-	4	5	4	5	-	-	-	-
DOCTOR EN CIENCIAS DE LA EDUCACION	8									
TOTAL AREA EDUCACION		-	4	5	4	5	-	-	-	-
AREA SALUD										
DOCTORADO EN CIENCIAS MEDICAS		-	2	3	3	4	-	-	-	-
DOCTOR EN CIENCIAS MEDICAS	6									
TOTAL AREA SALUD		-	2	3	3	4	-	-	-	-
TOTAL ENTIDAD		-	18	29	54	95	-	-	6	12

(1) Programa susceptible de cursar hasta en 12 meses.

NIVEL: POSTITULO

Area/Carrera Título o Grado	Duración Semestres	VACANTES	MATRICULA 1ER AÑO		MATRICULA TOTAL		EGRESADOS		TITULADOS		
			Sexo Femenino	Ambos Sexos	Sexo Femenino	Ambos Sexos	Sexo Femenino	Ambos Sexos	Sexo Femenino	Ambos Sexos	
AREA CIENCIAS SOCIALES											
PROGRAMA DE ESPECIALIZACION EN TERAPIA FAMILIAR SISTEMICA TERAPEUTA FAMILIAR SISTEMICO	4	-	-	-	-	-	-	-	-	-	1
PROGRAMA DE ESPECIALIDAD EN PSICOLOGIA JURIDICA Y FORENSE ESPECIALISTA EN PSICOLOGIA JURIDICA Y FORENSE	4	-	1	1	6	7	-	-	1	1	1
TOTAL AREA CIENCIAS SOCIALES		-	1	1	6	7	-	-	1	2	
AREA SALUD											
PROGRAMA DE FORMACION MEDICO ESPECIALISTA CIRUGIA GENERAL ESPECIALISTA MEDICINA M/ CIRUGIA GENERAL	6	-	1	4	2	10	-	-	1	3	3
PROGRAMA DE FORMACION MEDICO ESPECIALISTA MEDICINA INTERNA ESPECIALISTA MEDICINA M/ MEDICINA INTERNA	6	-	4	8	15	29	-	-	3	7	7
PROGRAMA DE FORMACION MEDICO ESPECIALISTA OBSTETRICIA Y GINECOLOGIA ESPECIALISTA MEDICINA M/ OBSTETRICIA Y GINECOLOGIA	6	-	1	3	2	6	-	-	1	3	3
PROGRAMA DE FORMACION MEDICO ESPECIALISTA PEDIATRIA ESPECIALISTA MEDICINA M/ PEDIATRIA	6	-	1	1	5	10	-	-	1	2	2
PROGRAMA DE FORMACION MEDICO ESPECIALISTA UROLOGIA ESPECIALISTA EN UROLOGIA	6	-	-	1	-	2	-	-	-	2	2
PROGRAMA DE FORMACION MEDICO ESPECIALISTA ANATOMIA PATOLOGICA ESPECIALISTA EN ANATOMIA PATOLOGICA	6	-	-	-	-	2	-	-	-	-	-
PROGRAMA DE FORMACION MEDICO ESPECIALISTA MEDICINA FAMILIAR ESPECIALISTA EN MEDICINA FAMILIAR	6	-	1	1	6	9	-	-	1	1	1
PROGRAMA DE FORMACION MEDICO ESPECIALISTA CARDIOLOGIA ADULTOS ESPECIALISTA EN CARDIOLOGIA ADULTOS	4	-	-	2	-	4	-	-	-	1	1
PROGRAMA DE FORMACION MEDICO ESPECIALISTA ORTOPEdia Y TRAUMATOLOGIA INFANTIL ESPECIALISTA EN ORTOPEdia Y TRAUMATOLOGIA INFANTIL	6	-	-	-	1	2	-	-	-	-	-
PROGRAMA DE FORMACION MEDICO ESPECIALISTA CIRUGIA PEDIATRICA ESPECIALISTA EN CIRUGIA PEDIATRICA	6	-	-	-	-	-	-	-	-	-	-
PROGRAMA DE FORMACION MEDICO ESPECIALISTA PSIQUIATRIA ESPECIALISTA EN PSIQUIATRIA	6	-	1	1	3	4	-	-	-	-	-
PROGRAMA DE ESPECIALIZACION EN ENFERMERIA PROGRAMA DE ESPECIALIZACION EN ENFERMERIA	2	-	-	-	-	-	-	-	6	7	7
PROGRAMA DE ESPECIALIZACION EN ORTODONCIA Y DENTOMAXILOFACIAL ESPECIALISTA EN ORTODONCIA Y DENTOMAXILOFACIAL	6	-	-	-	-	-	-	-	-	-	-
ESPECIALIZACION EN PERINATOLOGIA ESPECIALIZACION EN PERINATOLOGIA	2	-	-	-	-	-	-	-	2	2	2
PROGRAMA DE ESPECIALIDAD EN ODONTOPEdiATRIA PROGRAMA DE ESPECIALIDAD EN ODONTOPEdiATRIA	4	-	-	-	-	-	-	-	-	-	-
PROGRAMA DE FORMACION MEDICO ESPECIALISTA ORTOPEdia Y TRAUMATOLOGIA ADULTO PROGRAMA DE FORMACION MEDICO ESPECIALISTA ORTOPEdia Y TRAUMATOLOGIA ADULTO	6	-	-	2	-	4	-	-	-	-	-
TOTAL AREA SALUD		-	9	23	34	82	-	-	15	28	
TOTAL ENTIDAD		-	10	24	40	89	-	-	16	30	

PERSONAL ACADEMICO (Número de Personas)	DOCTORADO	MAGISTER	TITULADOS	OTROS	TOTAL
JORNADA COMPLETA	67	72	59	1	199
1/2 JORNADA	32	67	79	0	178
JORNADA HORAS	15	48	206	2	271
TOTAL	114	187	344	3	648
Nº JORNADAS COMPLETAS EQUIVALENTES (Nº J.C.E. = Nº HORAS/44)	93	128	145	2	368

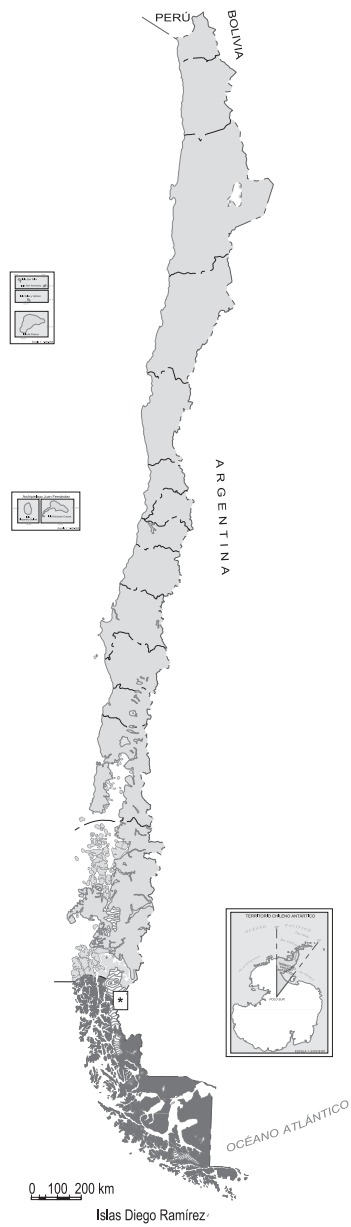
PERSONAL NO ACADEMICO (Número de Personas)	CON TITULO PROFESIONAL	SIN TITULO PROFESIONAL	PERSONAL DE SERVICIO	TOTAL
	318	256	184	758

(Valores en Miles de Pesos de cada Año)

	AÑO 2007	AÑO 2008	AÑO 2009
INGRESOS	33.610.792	38.095.580	47.047.227
1. INGRESOS DE OPERACION	15.901.823	17.831.341	20.589.870
1.1 Venta de bienes y servicios	3.920.898	4.475.145	5.218.176
1.2 Renta de Inversiones	63.535	261.268	165.442
1.3 Aranceles de Matrícula	11.917.390	13.094.928	15.206.252
2. VENTAS DE ACTIVOS	0	0	3.610
2.1 Activos Físicos	0	0	3.610
2.2 Activos Financieros	0	0	0
3. TRANSFERENCIAS	6.595.830	8.651.233	11.755.616
3.1 Del sector Privado	313.798	646.239	1.191.359
3.2 De Organismos del Sector Público	6.282.032	8.004.994	10.564.257
4. ENDEUDAMIENTO	1.432.418	0	0
4.1 Interno	1.432.418	0	0
4.2 Externo	0	0	0
4.3 Proveedores	0	0	0
5. FINANCIAMIENTO FISCAL	3.082.520	3.523.061	4.488.067
5.1 Aporte Fiscal Directo	2.627.514	2.874.192	3.305.115
5.2 Aporte Fiscal Indirecto	365.186	378.709	432.126
5.3 Pagares Universitarios T.G.R.	0	0	0
5.4 Recuperación Préstamos por Crédito Fiscal	89.820	270.160	750.826
5.5 Otros Aportes	0	0	0
6. RECUPERACION OTROS PRESTAMOS	1.857.001	2.866.846	3.113.369
6.1 Préstamos Inciso 3º, Art. 70, Ley 18.591	1.351.304	2.059.056	2.337.567
6.2 Otros Préstamos	505.697	807.790	775.802
7. OTROS INGRESOS	2.736.041	3.148.223	2.817.561
7.1 Leyes Especiales	1.169.776	1.169.423	1.079.274
7.2 Otros Ingresos	1.566.265	1.978.800	1.738.287
8. SALDO INICIAL DE CAJA	2.005.159	2.074.876	4.279.134

(Valores en Miles de Pesos de cada Año)

	AÑO 2007	AÑO 2008	AÑO 2009
GASTOS	33.610.792	38.095.580	47.047.227
A. DE OPERACION	24.508.612	26.249.581	31.426.589
1. GASTOS EN PERSONAL	13.518.168	15.204.200	16.986.339
1.1 Directivos	641.379	672.144	742.447
1.2 Académicos	7.994.969	8.844.963	9.569.292
1.3 No Académicos	3.135.044	3.833.282	4.526.287
1.4 Honorarios	1.609.913	1.695.591	1.968.462
1.5 Viáticos	122.156	141.358	162.414
1.6 Horas Extraordinarias	14.707	16.862	17.437
1.7 Jornales	0	0	0
1.8 Aportes Patronales	0	0	0
2. COMPRA DE BIENES Y SERVICIOS	8.214.789	7.280.061	9.374.000
3. TRANSFERENCIAS	2.775.655	3.765.320	5.066.250
3.1 Corporaciones de Televisión	0	0	0
3.2 Becas Estudiantiles	1.970.960	2.856.878	3.814.612
3.3 Fondos Centrales Investigación	0	0	0
3.4 Fondos Centrales de Extensión	0	0	0
3.5 Otras Transferencias	804.695	908.442	1.251.638
B. DE INVERSION	8.635.449	9.136.274	10.552.304
4. INVERSION REAL	3.602.000	3.641.688	4.361.390
5. INVERSION FINANCIERA	5.033.449	5.494.586	6.190.914
5.1 Préstamos Estudiantiles	4.427.127	5.015.320	5.945.384
Inciso 3º, Art. 70, Ley 18.591	0	0	0
Otros Préstamos	606.322	479.266	245.530
5.2 Compra de Títulos y Valores	0	0	0
C. DE AMORTIZACION	989.597	1.676.130	2.536.678
6. SERVICIO DE DEUDA	400.892	544.649	544.372
6.1 Interna	400.892	544.649	544.372
6.2 Externa	0	0	0
6.3 Proveedores	0	0	0
7. COMPROMISOS PENDIENTES	588.705	1.131.481	1.992.306
D. OTROS	-522.866	1.033.595	2.531.656
8. OTROS	0	0	0
9. SALDO FINAL DE CAJA	-522.866	1.033.595	2.531.656



UNIVERSIDAD DE MAGALLANES

XII REGIÓN DE MAGALLANES Y DE LA ANTÁRTICA CHILENA

AVENIDA BULNES 01855 · PUNTA ARENAS, CHILE
TELEFONOS: (61) 207 000 - (61) 212 945
Sitio WEB: <http://www.umag.cl>

Universidad de Magallanes

Creada el 3 de Octubre de 1981

Información General 2009	TOTAL ALUMNOS				N° DE CARRERAS Y PROGRAMAS CON MATRICULA			
	Pregrado	Magíster	Doctorado	Postítulo	Pregrado	Magíster	Doctorado	Postítulo
CASA CENTRAL	3.709	28	-	-	45	4	-	-
CENTRO UNIVERSITARIO PUERTO NATALES	72	-	-	-	4	-	-	-
CENTRO UNIVERSITARIO PORVENIR	39	-	-	-	4	-	-	-
TOTAL ENTIDAD	3.820	28	-	-	53	4	-	-

Vacantes y Matrículas; Egresados y Titulados por Carrera o Programa según Área del Conocimiento y Nivel de Estudio, Desagregadas por Género

Area/Carrera Titulo o Grado	Duración Semestres	VACANTES	MATRICULA 1ER AÑO		MATRICULA TOTAL		EGRESADOS		TITULADOS	
			Sexo Femenino	Ambos Sexos	Sexo Femenino	Ambos Sexos	Sexo Femenino	Ambos Sexos	Sexo Femenino	Ambos Sexos
CASA CENTRAL										
AREA AGROPECUARIA Y CIENCIAS DEL MAR										
TECNICO AGROPECUARIO		-	-	-	-	-	-	-	-	-
TECNICO AGROPECUARIO	6									
TECNICO EN RECURSOS ACUATICOS		15	1	8	9	29			2	3
TECNICO EN RECURSOS ACUATICOS	6									
INGENIERIA DE EJECUCION AGROPECUARIA		20	5	11	20	40			2	5
INGENIERO DE EJECUCION AGROPECUARIO	8									
BIOLOGIA MARINA		20	10	18	36	73				
LICENCIADO EN CIENCIAS DEL MAR	8									
BIOLOGO MARINO	10								1	1
INGENIERIA AGROPECUARIA (PLAN ESPECIAL) (2)		20	5	30	5	30				
LICENCIADO EN CIENCIAS AGROPECUARIAS	2									
INGENIERO AGROPECUARIO	2								3	7
INGENIERIA EN ACUICULTURA (PLAN ESPECIAL) (3)		-	-	-	4	10				
LICENCIADO EN ACUICULTURA	2									
INGENIERO EN ACUICULTURA	2									
TOTAL AREA AGROPECUARIA Y CIENCIAS DEL MAR		75	21	67	74	182	-	-	8	16
AREA ARTE Y ARQUITECTURA										
ARQUITECTURA		25	7	26	30	109				
LICENCIADO EN ARQUITECTURA	8									
ARQUITECTO	10									
TOTAL AREA ARTE Y ARQUITECTURA		25	7	26	30	109	-	-	-	-
AREA CIENCIAS NATURALES Y MATEMATICAS										
LICENCIATURA EN CIENCIAS BIOLOGICAS		-	-	-	-	-				
LICENCIADO EN CIENCIAS BIOLOGICAS	8									
LICENCIATURA EN CIENCIAS BIOLOGICAS, MENCION MEDIO AMBIENTE		-	-	-	2	9				
LICENCIADO EN CIENCIAS, MENCION MEDIO AMBIENTE	10						1	1	4	4
BIOLOGO MENCION MEDIO AMBIENTE	10									
TOTAL AREA CIENCIAS NATURALES Y MATEMATICAS		-	-	-	2	9	1	1	4	4
AREA CIENCIAS SOCIALES										
INGENIERIA COMERCIAL		20	19	39	68	136			2	6
INGENIERO COMERCIAL	10									
TECNICO EN ADMINISTRACION		30	12	35	18	51				
TECNICO EN ADMINISTRACION M/ GESTION DE EMPRESAS	6									
ADMINISTRACION DE SERVICIOS TURISTICOS		-	-	-	-	-				
ADM. EN SERVICIOS TURISTICOS M/ HOTELERIA, RESTAURANTES Y AGENCIAS DE VIAJE	6									
RELACIONES PUBLICAS		-	-	-	-	-				
RELACIONADOR PUBLICO	4									
INGENIERIA DE EJECUCION EN ADMINISTRACION DE EMPRESAS		30	9	15	17	36				
INGENIERO DE EJECUCION EN ADMINISTRACION DE EMPRESAS	6						1	1		2
INGENIERIA COMERCIAL (PLAN ESPECIAL)		-	-	-	-	-				
INGENIERO COMERCIAL M/ ADMINISTRACION	5									

NIVEL: PREGRADO

Area/Carrera Título o Grado	Duración Semestres	VACANTES	MATRICULA 1ER AÑO		MATRICULA TOTAL		EGRESADOS		TITULADOS	
			Sexo Femenino	Ambos Sexos	Sexo Femenino	Ambos Sexos	Sexo Femenino	Ambos Sexos	Sexo Femenino	Ambos Sexos
AUDITORIA		20	4	7	44	67				
LICENCIADO EN AUDITORIA Y CONTROL DE GESTION	10						-	-	-	-
CONTADOR AUDITOR	4						-	-	-	1
CONTADOR PUBLICO	4						-	-	-	-
CONTADOR AUDITOR (PLAN ESPECIAL)		35	4	11	5	14				
CONTADOR AUDITOR	4						-	-	-	-
ANALISTA FINANCIERO		15	4	7	11	19				
CONTADOR GENERAL	4						-	-	-	1
TECNICO UNIVERSITARIO ANALISTA FINANCIERO	6						-	-	1	3
ADMINISTRACION PUBLICA		-	-	-	11	26				
LICENCIADO EN ADMINISTRACION PUBLICA	10						-	-	-	-
ADMINISTRADOR PUBLICO	10						-	-	3	3
TECNICO UNIVERSITARIO EN TURISMO		15	7	14	14	32				
TECNICO UNIVERSITARIO EN TURISMO	4						-	-	8	12
CONTADOR GENERAL		30	19	31	19	35				
CONTADOR GENERAL	4						-	-	-	-
TRABAJO SOCIAL		20	25	30	56	71				
TRABAJADOR (A) SOCIAL	10						3	4	9	10
LICENCIADO EN TRABAJO SOCIAL	9						-	-	-	-
TOTAL AREA CIENCIAS SOCIALES		215	103	189	263	487	4	5	23	38
AREA DERECHO										
ASISTENTE JUDICIAL		-	-	-	-	-				
ASISTENTE JUDICIAL	6						-	-	1	1
DERECHO		40	26	52	121	236				
LICENCIADO EN CIENCIAS JURIDICAS Y SOCIALES	10						-	-	-	-
TOTAL AREA DERECHO		40	26	52	121	236	-	-	1	1
AREA EDUCACION										
TECNICO EDUCACIONAL		-	-	-	11	12				
TECNICO EDUCACIONAL	6						-	-	-	-
PEDAGOGIA EN EDUCACION BASICA		20	23	30	97	114				
PROFESOR(A) DE EDUCACION GENERAL BASICA	10						1	1	17	20
LICENCIADO EN EDUCACION	8						-	-	-	-
PEDAGOGIA EN EDUCACION PARVULARIA		20	25	25	89	89				
EDUCADOR(A) DE PARVULOS	10						-	-	11	11
LICENCIADO EN EDUCACION	8						-	-	-	-
PEDAGOGIA EN INGLES PARA ENSEÑANZA BASICA Y MEDIA		20	17	25	69	111				
PROFESOR(A) DE INGLES PARA ENSEÑANZA BASICA Y MEDIA	10						-	-	-	1
LICENCIADO EN EDUCACION	8						-	-	-	-
PEDAGOGIA EN EDUCACION FISICA PARA ENSEÑANZA BASICA Y MEDIA		20	5	27	41	126				
PROFESOR(A) DE EDUCACION FISICA PARA ENSEÑANZA BASICA Y MEDIA	10						-	1	2	3
LICENCIADO EN EDUCACION	8						-	-	-	-
PEDAGOGIA EN HISTORIA Y CIENCIAS SOCIALES		25	12	23	64	141				
PROFESOR (A) DE HISTORIA Y CIENCIAS SOCIALES PARA ENSEÑANZA MEDIA	10						2	2	6	15
LICENCIADO EN EDUCACION	8						-	-	-	-
PEDAGOGIA EN CASTELLANO Y COMUNICACION		20	11	14	43	57				
PROFESOR(A) DE CASTELLANO Y COMUNICACION PARA ENSEÑANZA MEDIA	10						1	1	1	1
LICENCIADO EN EDUCACION	8						-	-	-	-
PEDAGOGIA EN MATEMATICA		20	4	10	18	34				
PROFESOR(A) DE MATEMATICA PARA ENSEÑANZA MEDIA	10						-	-	-	-
LICENCIADO EN EDUCACION	8						-	-	-	-

NIVEL: PREGRADO

Area/Carrera Título o Grado	Duración Semestres	VACANTES	MATRICULA 1ER AÑO		MATRICULA TOTAL		EGRESADOS		TITULADOS	
			Sexo Femenino	Ambos Sexos	Sexo Femenino	Ambos Sexos	Sexo Femenino	Ambos Sexos	Sexo Femenino	Ambos Sexos
PEDAGOGIA EN BIOLOGIA Y CIENCIAS NATURALES		15	4	6	13	18				
PROFESOR(A) DE BIOLOGIA Y CIENCIAS NATURALES PARA ENSEÑANZA MEDIA	10									
LICENCIADO EN EDUCACION	8						-	-	-	-
PSICOLOGIA		35	32	43	133	201				
LICENCIADO EN PSICOLOGIA	9						-	-	-	-
PSICOLOGO	10						3	3	2	2
TOTAL AREA EDUCACION		195	133	203	578	903	7	8	39	53
AREA TECNOLOGIA										
INGENIERIA CIVIL EN ELECTRICIDAD M/ELECTRONICA INDUSTRIAL		-	-	-	-	-				
LICENCIADO EN CIENCIAS DE LA INGENIERIA	8									
INGENIERO CIVIL EN ELECTRICIDAD M/ ELECTRONICA INDUSTRIAL	12						-	-	-	4
INGENIERIA CIVIL EN MECANICA		-	-	-	-	-				
LICENCIADO EN CIENCIAS DE LA INGENIERIA	8									
INGENIERO CIVIL EN MECANICA	12						-	-	-	7
INGENIERIA CIVIL EN QUIMICA		-	-	-	-	-				
LICENCIADO EN CIENCIAS DE LA INGENIERIA	8									
INGENIERO CIVIL EN QUIMICA	12								2	5
PLAN COMUN INGENIERIA CIVIL		40	14	49	59	218				
PLAN COMUN INGENIERIA CIVIL	2									
TECNICO UNIVERSITARIO EN COMPUTACION E INFORMATICA		15	1	11	2	31				
TECNICO UNIVERSITARIO EN COMPUTACION E INFORMATICA	6									1
TECNICO UNIVERSITARIO EN ELECTRONICA		-	-	-	-	-				
TECNICO UNIVERSITARIO EN ELECTRONICA	6									
TECNICO UNIVERSITARIO EN PREVENCION DE RIESGOS		15	9	25	17	45				
TECNICO UNIVERSITARIO EN PREVENCION DE RIESGOS	6								2	4
TECNICO UNIVERSITARIO EN CONSTRUCCION M/OBRAS CIVILES		30	6	69	10	118				
TECNICO UNIVERSITARIO EN CONSTRUCCION M/ OBRAS CIVILES	6									7
TECNICO UNIVERSITARIO EN MANTENCION MECANICA		-	-	-	-	-				
TECNICO UNIVERSITARIO EN MANTENCION MECANICA	6									
INGENIERIA CIVIL INDUSTRIAL		-	-	-	7	25				
LICENCIADO EN CIENCIAS DE LA INGENIERIA	-									
INGENIERO CIVIL INDUSTRIAL	6									
INGENIERIA DE EJECUCION INDUSTRIAL		-	-	-	1	15				
INGENIERO DE EJECUCION INDUSTRIAL	6									1
TECNICO EN PROCESOS INDUSTRIALES		15	14	44	22	65				
TECNICO EN PROCESOS INDUSTRIALES	6								1	11
TECNICO UNIVERSITARIO EN INSTRUMENTACION Y AUTOMATIZACION		15	-	29	-	58				
TECNICO UNIVERSITARIO EN INSTRUMENTACION Y AUTOMATIZACION	4									11
TECNICO UNIVERSITARIO EN TOPOGRAFIA		-	-	-	-	1				
TECNICO UNIVERSITARIO EN TOPOGRAFIA	4									
TECNICO UNIVERSITARIO EN MANTENIMIENTO INDUSTRIAL		15	1	24	1	33				
TECNICO UNIVERSITARIO EN MANTENIMIENTO INDUSTRIAL	4									
INGENIERIA CIVIL EN COMPUTACION E INFORMATICA		-	-	-	-	-				
INGENIERO CIVIL EN COMPUTACION E INFORMATICA	12									3
INGENIERIA DE EJECUCION EN COMPUTACION E INFORMATICA (PLAN ESPECIAL)		-	-	-	-	-				
INGENIERO DE EJECUCION EN COMPUTACION E INFORMATICA	8								2	6
INGENIERIA DE EJECUCION EN ELECTRICIDAD (PLAN ESPECIAL)		12	-	4	-	20				
INGENIERO DE EJECUCION EN ELECTRICIDAD MENCION ELECTRONICA INDUSTRIAL	6									4
INGENIERIA MECANICA INDUSTRIAL (PLAN ESPECIAL)		-	-	-	-	-				
INGENIERO MECANICO INDUSTRIAL	2									1

NIVEL: PREGRADO

Area/Carrera Título o Grado	Duración Semestres	VACANTES	MATRICULA 1ER AÑO		MATRICULA TOTAL		EGRESADOS		TITULADOS	
			Sexo Femenino	Ambos Sexos	Sexo Femenino	Ambos Sexos	Sexo Femenino	Ambos Sexos	Sexo Femenino	Ambos Sexos
INGENIERIA (PLAN COMUN)		40	13	50	46	208				
INGENIERIA (PLAN COMUN)	1						-	-	-	-
INGENIERIA EN CONSTRUCCION		30	9	42	41	144				
INGENIERO CONSTRUCTOR LICENCIADO EN CONSTRUCCION	10 -						-	-	5	15
INGENIERIA EN CONSTRUCCION (PLAN ESPECIAL) (1)		15	3	13	3	13				
INGENIERO CONSTRUCTOR LICENCIADO EN CONSTRUCCION	2 -						-	-	2	3
INGENIERIA EN ELECTRONICA INDUSTRIAL		-	-	-	-	-				
INGENIERO EN ELECTRONICA INDUSTRIAL	8						-	-	-	4
INGENIERIA EN MECANICA		-	-	-	-	-				
INGENIERO MECANICO	8						-	-	-	4
INGENIERIA EN QUIMICA Y MEDIO AMBIENTE		-	-	-	-	-				
INGENIERO EN QUIMICA Y MEDIO AMBIENTE	8						-	-	2	5
INGENIERIA EN COMPUTACION E INFORMATICA		-	-	-	-	-				
INGENIERO EN COMPUTACION E INFORMATICA	8						-	-	-	2
CONSTRUCCION CIVIL (PLAN ESPECIAL) (4)		-	-	-	-	-				
CONSTRUCTOR CIVIL	5						-	-	1	5
TOTAL AREA TECNOLOGIA		242	70	360	209	994	-	-	17	103
AREA SALUD										
LICENCIATURA EN ENFERMERIA		-	-	-	-	-				
LICENCIADO EN ENFERMERIA ENFERMERO(A)	9 10						-	-	-	-
KINESIOLOGIA		50	32	67	150	280				
LICENCIADO EN KINESIOLOGIA KINESIOLOGO	8 10						-	-	-	-
TERAPIA OCUPACIONAL		30	25	29	102	131				
LICENCIADO EN CIENCIAS DE LA OCUPACION TERAPEUTA OCUPACIONAL	8 10						-	-	-	-
ENFERMERIA		70	77	95	317	378				
LICENCIADO EN ENFERMERIA ENFERMERO(A)	8 10						-	-	-	-
TOTAL AREA SALUD		150	134	191	569	789	1	1	58	68
TOTAL CASA CENTRAL		942	494	1.088	1.846	3.709	13	15	150	283

(1) Plan Especial de Ingeniería en Construcción: otorga el Título Profesional y Grado Académico a profesionales que poseen el título de Constructor Civil.

(2) Requisito de Ingreso: Título de Ingeniero Ejecución Agropecuario.

(3) Requisito de Ingreso: Título de Técnico en Recursos Acuáticos.

(4) Requisito de Ingreso: Título de Técnico Universitario.

NIVEL: PREGRADO

Area/Carrera Título o Grado	Duración Semestres	VACANTES	MATRICULA 1ER AÑO		MATRICULA TOTAL		EGRESADOS		TITULADOS	
			Sexo Femenino	Ambos Sexos	Sexo Femenino	Ambos Sexos	Sexo Femenino	Ambos Sexos	Sexo Femenino	Ambos Sexos
CENTRO UNIVERSITARIO PUERTO NATALES										
AREA CIENCIAS SOCIALES										
TECNICO EN TURISMO MENCION ECOTURISMO		-	-	-	9	20	-	-	-	2
TECNICO EN TURISMO MENCION ECOTURISMO	4	-	-	-	3	6	-	-	2	2
TECNICO EN ADMINISTRACION M/INFORMATICA		-	-	-			-	-		
TECNICO EN ADMINISTRACION M/INFORMATICA	6	-	-	-			-	-		
TOTAL AREA CIENCIAS SOCIALES		-	-	-	12	26	-	-	2	4
AREA EDUCACION										
TECNICO EDUCACIONAL		15	15	16	31	35	-	-	3	4
TECNICO EDUCACIONAL	4									
TOTAL AREA EDUCACION		15	15	16	31	35	-	-	3	4
AREA TECNOLOGIA										
TECNICO EN COMPUTACION E INFORMATICA		-	-	-	1	11	-	-	2	5
TECNICO EN COMPUTACION E INFORMATICA	4	-	-	-			-	-		
TOTAL AREA TECNOLOGIA		-	-	-	1	11	-	-	2	5
TOTAL CENTRO UNIVERSITARIO PUERTO NATALES		15	15	16	44	72	-	-	7	13
CENTRO UNIVERSITARIO PORVENIR										
AREA EDUCACION										
TECNICO EDUCACIONAL		15	9	9	11	12	-	-	1	1
TECNICO EDUCACIONAL	4									
TOTAL AREA EDUCACION		15	9	9	11	12	-	-	1	1
AREA TECNOLOGIA										
TECNICO UNIVERSITARIO PROCESOS INDUSTRIALES		15	-	-	9	12	-	-	-	-
TECNICO UNIVERSITARIO EN PROCESOS INDUSTRIALES	4									
TECNICO UNIVERSITARIO COMPUTACION E INFORMATICA		15	-	-	1	12	-	-	-	-
TECNICO UNIVERSITARIO EN COMPUTACION E INFORMATICA	4									
TECNICO UNIVERSITARIO EN ELECTRONICA INDUSTRIAL		15	-	-	-	3	-	-	-	4
TECNICO UNIVERSITARIO EN ELECTRONICA INDUSTRIAL	4									
TOTAL AREA TECNOLOGIA		45	-	-	10	27	-	-	-	4
TOTAL CENTRO UNIVERSITARIO PORVENIR		60	9	9	21	39	-	-	1	5
TOTAL ENTIDAD		1.017	518	1.113	1.911	3.820	13	15	158	301

NIVEL: MAGISTER

Area/Carrera Título o Grado	Duración Semestres	VACANTES	MATRICULA 1ER AÑO		MATRICULA TOTAL		EGRESADOS		TITULADOS	
			Sexo Femenino	Ambos Sexos	Sexo Femenino	Ambos Sexos	Sexo Femenino	Ambos Sexos	Sexo Femenino	Ambos Sexos
CASA CENTRAL										
AREA AGROPECUARIA Y CIENCIAS DEL MAR										
MAG.EN CS.M/ MANEJO Y CONSERVACION RECURSOS NATURALES AMBIENTES SUBANTARTICOS		-	2	3	2	3				
MAG.EN CS.M/ MANEJO Y CONSERVACION RECURSOS NATURALES AMBIENTES SUBANTARTICOS	4						1	1	1	2
MAGISTER EN CIENCIAS ANTARTICAS MENCION GLACIOLOGIA MAGISTER EN CIENCIAS ANTARTICAS MENCION GLACIOLOGIA	4	-	1	3	1	3				
TOTAL AREA AGROPECUARIA Y CIENCIAS DEL MAR		-	3	6	3	6	1	1	1	2
AREA CIENCIAS SOCIALES										
MAGISTER EN GESTION DE ORGANIZACIONES MAGISTER EN GESTION DE ORGANIZACIONES	4	-	-	-	3	9				
TOTAL AREA CIENCIAS SOCIALES		-	-	-	3	9	-	-	-	-
AREA EDUCACION										
MAGISTER EN EDUCACION MAGISTER EN EDUCACION	4	-	6	13	6	13				
TOTAL AREA EDUCACION		-	6	13	6	13	-	-	-	-
AREA TECNOLOGIA										
MAGISTER EN CIENCIAS DE LA INGENIERIA M/ ELECTRONICA INDUSTRIAL Y CONTROL MAGISTER EN CIENCIAS DE LA INGENIERIA M/ ELECTRONICA INDUSTRIAL Y CONTROL	4	-	-	-	-	-				
TOTAL AREA TECNOLOGIA		-	-	-	-	-	-	-	-	-
TOTAL CASA CENTRAL		-	9	19	12	28	1	1	1	2
TOTAL ENTIDAD		-	9	19	12	28	1	1	1	2

NIVEL: POSTITULO

Area/Carrera Título o Grado	Duración Semestres	VACANTES	MATRICULA 1ER AÑO		MATRICULA TOTAL		EGRESADOS		TITULADOS	
			Sexo Femenino	Ambos Sexos	Sexo Femenino	Ambos Sexos	Sexo Femenino	Ambos Sexos	Sexo Femenino	Ambos Sexos
CASA CENTRAL										
AREA EDUCACION										
POSTITULO MENCION EN EDUCACION MUSICAL POSTITULO MENCION EN EDUCACION MUSICAL	2	-	-	-	-	-				
TOTAL AREA EDUCACION		-	-	-	-	-	-	-	-	-
TOTAL CASA CENTRAL		-	-	-	-	-	-	-	-	-
TOTAL ENTIDAD		-	-	-	-	-	-	-	-	-

PERSONAL ACADEMICO (Número de Personas)	DOCTORADO	MAGISTER	TITULADOS	OTROS	TOTAL
JORNADA COMPLETA	33	50	80	1	164
1/2 JORNADA	2	3	26	0	31
JORNADA HORAS	4	18	468	21	511
TOTAL	39	71	574	22	706
Nº JORNADAS COMPLETAS EQUIVALENTES (Nº J.C.E. = Nº HORAS/44)	35	58	267	5	365

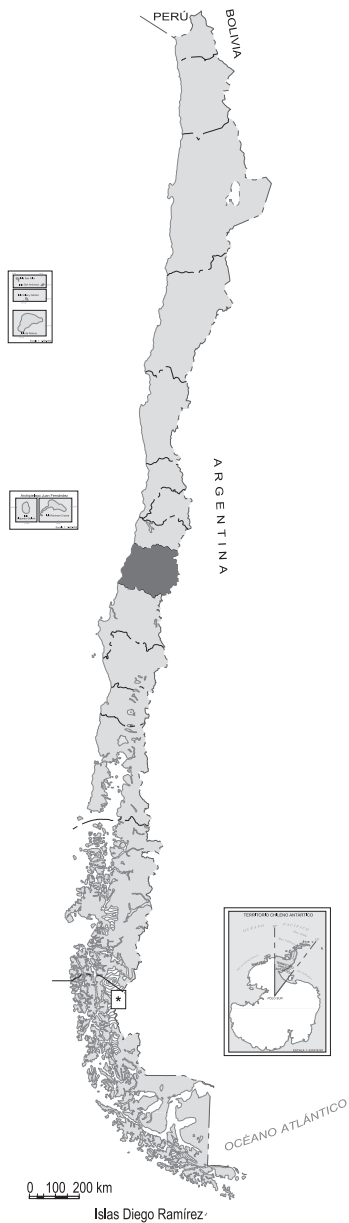
PERSONAL NO ACADEMICO (Número de Personas)	CON TITULO PROFESIONAL	SIN TITULO PROFESIONAL	PERSONAL DE SERVICIO	TOTAL
	65	95	106	266

(Valores en Miles de Pesos de cada Año)

	AÑO 2007	AÑO 2008	AÑO 2009
INGRESOS	15.273.713	16.245.185	19.638.033
1. INGRESOS DE OPERACION	6.484.405	7.668.893	8.095.496
1.1 Venta de bienes y servicios	982.341	1.198.674	970.613
1.2 Renta de Inversiones	80.471	186.635	124.458
1.3 Aranceles de Matrícula	5.421.593	6.283.584	7.000.425
2. VENTAS DE ACTIVOS	894.421	501.663	985.646
2.1 Activos Físicos	0	0	1.300
2.2 Activos Financieros	894.421	501.663	984.346
3. TRANSFERENCIAS	2.423.463	2.250.840	2.598.271
3.1 Del sector Privado	1.163.178	1.107.851	993.115
3.2 De Organismos del Sector Público	1.260.285	1.142.989	1.605.156
4. ENDEUDAMIENTO	625.000	680.000	1.930.000
4.1 Interno	625.000	680.000	1.930.000
4.2 Externo	0	0	0
4.3 Proveedores	0	0	0
5. FINANCIAMIENTO FISCAL	2.418.028	2.619.206	2.677.134
5.1 Aporte Fiscal Directo	1.294.046	1.370.678	1.477.846
5.2 Aporte Fiscal Indirecto	24.411	15.267	17.353
5.3 Pagares Universitarios T.G.R.	1.033.396	1.147.457	1.114.328
5.4 Recuperación Préstamos por Crédito Fiscal	66.175	85.804	67.607
5.5 Otros Aportes	0	0	0
6. RECUPERACION OTROS PRESTAMOS	389.080	444.663	503.673
6.1 Préstamos Inciso 3º, Art. 70, Ley 18.591	389.080	444.663	503.673
6.2 Otros Préstamos	0	0	0
7. OTROS INGRESOS	788.810	904.646	1.055.426
7.1 Leyes Especiales			
7.2 Otros Ingresos	788.810	904.646	1.055.426
8. SALDO INICIAL DE CAJA	1.250.506	1.175.274	1.792.387

(Valores en Miles de Pesos de cada Año)

	AÑO 2007	AÑO 2008	AÑO 2009
GASTOS	15.273.713	16.245.185	19.638.033
A. DE OPERACION	9.631.422	10.135.983	11.853.141
1. GASTOS EN PERSONAL	6.013.537	6.709.240	7.959.911
1.1 Directivos	920.325	1.052.317	1.242.751
1.2 Académicos	2.216.845	2.470.804	2.986.903
1.3 No Académicos	1.501.271	1.562.979	1.944.509
1.4 Honorarios	1.234.737	1.473.818	1.585.392
1.5 Viáticos	102.807	119.127	128.980
1.6 Horas Extraordinarias	0	0	0
1.7 Jornales	0	0	0
1.8 Aportes Patronales	37.552	30.195	71.376
2. COMPRA DE BIENES Y SERVICIOS	1.586.071	1.304.190	1.668.440
3. TRANSFERENCIAS	2.031.814	2.122.553	2.224.790
3.1 Corporaciones de Televisión	5.815	25.043	12.918
3.2 Becas Estudiantiles	495.866	686.052	818.669
3.3 Fondos Centrales Investigación	54.801	62.502	83.757
3.4 Fondos Centrales de Extensión	51.721	34.495	41.877
3.5 Otras Transferencias	1.423.611	1.314.461	1.267.569
B. DE INVERSION	2.729.326	2.179.503	2.778.583
4. INVERSION REAL	900.611	256.851	456.315
5. INVERSION FINANCIERA	1.828.715	1.922.652	2.322.268
5.1 Préstamos Estudiantiles	1.763.715	1.922.652	2.252.268
Inciso 3º, Art. 70, Ley 18.591	0	0	0
Otros Préstamos	0	0	0
5.2 Compra de Títulos y Valores	65.000	0	70.000
C. DE AMORTIZACION	1.737.691	2.137.311	3.128.341
6. SERVICIO DE DEUDA	302.854	389.720	422.171
6.1 Interna	302.854	389.720	422.171
6.2 Externa	0	0	0
6.3 Proveedores	0	0	0
7. COMPROMISOS PENDIENTES	1.434.837	1.747.591	2.706.170
D. OTROS	1.175.274	1.792.388	1.877.968
8. OTROS	0	0	0
9. SALDO FINAL DE CAJA	1.175.274	1.792.388	1.877.968



UNIVERSIDAD DE
TALCA

UNIVERSIDAD DE TALCA
VII REGIÓN DEL MAULE

2 NORTE 685 · TALCA, CHILE
TELÉFONO: (71) 200 200
Sitio WEB: <http://www.otalca.cl>

Universidad de Talca

Creada el 26 de Octubre de 1981

Información General 2009	TOTAL ALUMNOS				N° DE CARRERAS Y PROGRAMAS CON MATRICULA			
	Pregrado	Magíster	Doctorado	Postítulo	Pregrado	Magíster	Doctorado	Postítulo
CASA CENTRAL	5.710	790	69	23	20	17	4	4
SEDE CURICO	1.290	22	9	-	6	1	1	-
CAMPUS SANTIAGO	-	380	-	-	-	12	-	-
TOTAL ENTIDAD	7.000	1.192	78	23	26	30	5	4

Vacantes y Matrículas; Egresados y Titulados por Carrera o Programa según Área del Conocimiento y Nivel de Estudio, Desagregadas por Género

Área/Carrera Título o Grado	Duración Semestres	VACANTES	MATRICULA 1ER AÑO		MATRICULA TOTAL		EGRESADOS		TITULADOS	
			Sexo Femenino	Ambos Sexos	Sexo Femenino	Ambos Sexos	Sexo Femenino	Ambos Sexos	Sexo Femenino	Ambos Sexos
CASA CENTRAL										
ÁREA AGROPECUARIA Y CIENCIAS DEL MAR										
AGRONOMIA		80	46	86	213	491				
LICENCIADO EN AGRONOMIA	-						-	-	-	
INGENIERO AGRONOMO	10						32	68	30	65
INGENIERIA FORESTAL		50	17	47	50	153				
LICENCIADO EN CIENCIAS FORESTALES	-						-	-	-	
INGENIERO FORESTAL	10						4	16	8	23
INGENIERIA EN INDUSTRIAS DE LA MADERA		-	-	-	10	29				
LICENCIADO EN INDUSTRIAS DE LA MADERA	-						-	-	-	
INGENIERO EN INDUSTRIAS DE LA MADERA	10						13	22	12	22
TOTAL AREA AGROPECUARIA Y CIENCIAS DEL MAR		130	63	133	273	673	49	106	50	110
ÁREA ARTE Y ARQUITECTURA										
ARQUITECTURA		80	43	80	238	499				
LICENCIADO EN ARQUITECTURA	-						-	-	-	
ARQUITECTO	12						21	39	20	35
DISEÑO		50	31	48	119	205				
LICENCIADO EN DISEÑO	-						-	-	-	
DISEÑADOR	10						-	-	4	5
LICENCIATURA EN MUSICA		-	-	-	10	22				
LICENCIADO EN MUSICA	-						-	-	-	
PROFESOR DE EDUCACION MUSICAL	10						11	18	9	16
INTERPRETACION Y DOCENCIA MUSICAL		20	15	33	47	94				
LICENCIADO EN INTERPRETACION Y DOCENCIA MUSICAL	-						-	-	-	
PROFESOR DE EDUCACION MUSICAL	10						-	-	-	
TOTAL AREA ARTE Y ARQUITECTURA		150	89	161	414	820	32	57	33	56
ÁREA CIENCIAS SOCIALES										
CONTADOR PUBLICO Y AUDITOR		80	45	83	240	405				
LICENCIADO EN AUDITORIA	-						-	-	-	
CONTADOR PUBLICO Y AUDITOR	8						28	36	27	43
INGENIERIA COMERCIAL M/ADMINISTRACION		-	-	-	35	65				
LICENCIADO EN CIENCIAS EN LA ADMINISTRACION DE EMPRESAS	-						-	-	-	
INGENIERO COMERCIAL M/ ADMINISTRACION	10						20	39	26	56
INGENIERIA COMERCIAL M/INFORMATICA		-	-	-	13	35				
LICENCIADO EN CIENCIAS EN LA ADMINISTRACION DE EMPRESAS	-						-	-	-	
INGENIERO COMERCIAL M/ INFORMATICA	10						8	24	9	30
PSICOLOGIA M/ PSICOLOGIA SOCIAL Y DE LAS ORGANIZACIONES		70	59	75	337	453				
LICENCIADO EN PSICOLOGIA	-						-	-	-	
PSICOLOGO M/ PSICOLOGIA SOCIAL Y DE LAS ORGANIZACIONES	10						39	57	31	44
INGENIERIA COMERCIAL		110	54	107	254	478				
LICENCIADO EN CIENCIAS DE LA ADMINISTRACION DE EMPRESAS	-						-	-	-	
INGENIERO COMERCIAL	10						3	6	1	4
INGENIERIA EN INFORMATICA EMPRESARIAL		50	20	52	73	189				
LICENCIADO EN CIENCIAS DE LA GESTION Y TECNOLOGIAS DE LA INFORMACION	-						-	-	-	
INGENIERO EN INFORMATICA EMPRESARIAL	10						-	-	-	
TOTAL AREA CIENCIAS SOCIALES		310	178	317	952	1.625	98	162	94	177
ÁREA DERECHO										
DERECHO		100	69	117	458	805				
LICENCIADO EN CIENCIAS JURIDICAS	10						48	84	38	62
TOTAL AREA DERECHO		100	69	117	458	805	48	84	38	62

NIVEL: PREGRADO

Area/Carrera Título o Grado	Duración Semestres	VACANTES	MATRICULA 1ER AÑO		MATRICULA TOTAL		EGRESADOS		TITULADOS	
			Sexo Femenino	Ambos Sexos	Sexo Femenino	Ambos Sexos	Sexo Femenino	Ambos Sexos	Sexo Femenino	Ambos Sexos
AREA TECNOLOGIA										
INGENIERIA EN BIOINFORMATICA	-	40	23	47	85	218	-	-	-	-
LICENCIADO EN BIOINFORMATICA	-	-	-	-	-	-	4	9	4	9
INGENIERO EN BIOINFORMATICA	10	-	-	-	-	-	-	-	-	-
TOTAL AREA TECNOLOGIA		40	23	47	85	218	4	9	4	9
AREA SALUD										
TECNOLOGIA MEDICA	-	50	37	58	201	336	-	-	-	-
LICENCIADO EN TECNOLOGIA MEDICA	-	-	-	-	-	-	16	37	16	37
TECNOLOGO MEDICO	9	-	-	-	-	-	-	-	-	-
ODONTOLOGIA	-	70	49	71	326	567	-	-	-	-
LICENCIADO EN CIENCIAS ODONTOLÓGICAS	-	-	-	-	-	-	26	40	19	35
CIRUJANO DENTISTA	12	-	-	-	-	-	-	-	-	-
KINESIOLOGIA	-	50	30	51	167	286	-	-	-	-
LICENCIADO EN KINESIOLOGIA	-	-	-	-	-	-	15	32	15	33
KINESIOLOGO	10	-	-	-	-	-	-	-	-	-
FONOAUDIOLOGIA	-	50	46	58	233	307	-	-	-	-
LICENCIADO EN FONOAUDIOLOGIA	-	-	-	-	-	-	44	57	44	57
FONOAUDIOLOGO	10	-	-	-	-	-	-	-	-	-
MEDICINA	-	70	34	70	36	73	-	-	-	-
LICENCIADO EN MEDICINA	-	-	-	-	-	-	-	-	-	-
MEDICO CIRUJANO	14	-	-	-	-	-	-	-	-	-
TOTAL AREA SALUD		290	196	308	963	1.569	101	166	94	162
TOTAL CASA CENTRAL		1.020	618	1.083	3.145	5.710	332	584	313	576
SEDE CURICO										
AREA TECNOLOGIA										
INGENIERIA CIVIL INDUSTRIAL	-	70	32	73	142	431	-	-	-	-
LICENCIADO EN CIENCIAS DE LA INGENIERIA	-	-	-	-	-	-	14	52	15	50
INGENIERO CIVIL INDUSTRIAL	12	-	-	-	-	-	-	-	-	-
INGENIERIA CIVIL EN COMPUTACION	-	70	12	67	37	266	-	-	-	-
LICENCIADO EN CIENCIAS DE LA INGENIERIA	-	-	-	-	-	-	2	19	2	16
INGENIERO CIVIL EN COMPUTACION	12	-	-	-	-	-	-	-	-	-
INGENIERIA DE EJECUCION MECANICA	-	-	-	-	-	47	-	15	1	23
INGENIERO DE EJECUCION MECANICA	8	-	-	-	-	-	-	-	-	-
INGENIERIA EN CONSTRUCCION	-	50	7	48	39	186	-	-	-	-
LICENCIADO EN CONSTRUCCION	-	-	-	-	-	-	-	-	-	-
CONSTRUCTOR CIVIL	10	-	-	-	-	-	-	-	-	-
INGENIERIA EN MECATRONICA	-	50	3	49	12	174	-	-	-	-
LICENCIADO EN CIENCIAS DE LA INGENIERIA	-	-	-	-	-	-	-	-	-	-
INGENIERO EN MECATRONICA	10	-	-	-	-	-	-	-	-	-
INGENIERIA MECANICA	-	50	2	53	4	186	-	-	-	-
LICENCIADO EN CIENCIAS DE LA INGENIERIA	-	-	-	-	-	-	-	-	-	-
INGENIERO MECANICO	10	-	-	-	-	-	-	-	-	-
TOTAL AREA TECNOLOGIA		290	56	290	234	1.290	16	86	18	89
TOTAL SEDE CURICO		290	56	290	234	1.290	16	86	18	89
TOTAL ENTIDAD		1.310	674	1.373	3.379	7.000	348	670	331	665

NIVEL: MAGISTER

Area/Carrera Título o Grado	Duración Semestres	VACANTES	MATRICULA 1ER AÑO		MATRICULA TOTAL		EGRESADOS		TITULADOS		
			Sexo Femenino	Ambos Sexos	Sexo Femenino	Ambos Sexos	Sexo Femenino	Ambos Sexos	Sexo Femenino	Ambos Sexos	
CASA CENTRAL											
AREA AGROPECUARIA Y CIENCIAS DEL MAR											
MAGISTER EN HORTICULTURA		-	-	1	5	11	44	-	-	4	16
MAGISTER EN HORTICULTURA	4	-	-								
MAGISTER EN CS.AGRARIAS CON ESPECIALIZACION EN AGRONEGOCIOS INTERNACIONALES		-	-	4	8	26	55	-	-	3	15
MAG. EN CS. AGRARIAS CON ESPECIALIZACION EN AGRONEGOCIOS INTERNACIONALES	4	-	-								
MAGISTER EN GESTION AMBIENTAL TERRITORIAL		-	-	4	12	13	42	-	-	1	6
MAGISTER EN GESTION AMBIENTAL TERRITORIAL	4	-	-								
TOTAL AREA AGROPECUARIA Y CIENCIAS DEL MAR		-	9	25	50	141	-	-	8	37	
AREA CIENCIAS NATURALES Y MATEMATICAS											
MAGISTER EN CIENCIAS MENCIÓN MATEMATICA		-	1	6	4	16	-	-	1	9	
MAGISTER EN CIENCIAS MENCIÓN MATEMATICA	4	-									
TOTAL AREA CIENCIAS NATURALES Y MATEMATICAS		-	1	6	4	16	-	-	1	9	
AREA CIENCIAS SOCIALES											
MAGISTER EN ADMINISTRACION DE EMPRESAS		-	7	30	20	77	-	-	5	29	
MAGISTER EN ADMINISTRACION DE EMPRESAS	4	-									
MAGISTER EN ADMINISTRACION DE EMPRESAS M/ NEGOCIOS INTERNACIONALES		-	-	-	2	6	-	-	-	1	
MAGISTER EN ADMINISTRACION DE EMPRESAS M/ NEGOCIOS INTERNACIONALES	4	-									
MAGISTER EN ADMINISTRACION DE EMPRESAS M/ GESTION TRIBUTARIA		-	-	-	1	1	-	-	-	-	
MAGISTER EN ADMINISTRACION DE EMPRESAS M/ GESTION TRIBUTARIA	4	-									
MAGISTER EN GERENCIA Y GESTION PUBLICA		-	6	21	48	106	-	-	1	5	
MAGISTER EN GERENCIA Y GESTION PUBLICA	4	-									
MAGISTER EN GESTION DE INSTITUCIONES DE SALUD		-	8	10	33	52	-	-	2	4	
MAGISTER EN GESTION DE INSTITUCIONES DE SALUD	4	-									
MAGISTER EN DIRECCION Y PLANIFICACION TRIBUTARIA		-	9	25	11	38	-	-	7	16	
MAGISTER EN DIRECCION Y PLANIFICACION TRIBUTARIA	4	-									
MAGISTER EN PSICOLOGIA SOCIAL		-	12	19	26	44	-	-	-	-	
MAGISTER EN PSICOLOGIA SOCIAL	4	-									
MAGISTER EN GESTION TECNOLOGICA		-	5	17	5	17	-	-	-	-	
MAGISTER EN GESTION TECNOLOGICA	4	-									
TOTAL AREA CIENCIAS SOCIALES		-	47	122	146	341	-	-	15	55	
AREA DERECHO											
MAGISTER EN DERECHO PENAL		-	-	-	5	19	-	-	1	5	
MAGISTER EN DERECHO PENAL	3	-									
TOTAL AREA DERECHO		-	-	-	5	19	-	-	1	5	
AREA EDUCACION											
MAGISTER EN EDUCACION DE LAS CIENCIAS		-	10	17	35	68	-	-	1	3	
MAGISTER EN EDUCACION DE LAS CIENCIAS	4	-									
MAGISTER EN POLITICA Y GESTION EDUCACIONAL		-	21	32	91	150	-	-	10	17	
MAGISTER EN POLITICA Y GESTION EDUCACIONAL	4	-									
MAGISTER EN EDUCACION DE LAS HUMANIDADES, LITERATURA Y ARTES VISUALES		-	16	28	16	28	-	-	-	-	
MAGISTER EN EDUCACION DE LAS HUMANIDADES, LITERATURA Y ARTES VISUALES	4	-									
TOTAL AREA EDUCACION		-	47	77	142	246	-	-	11	20	

NIVEL: MAGISTER

Area/Carrera Título o Grado	Duración Semestres	VACANTES	MATRICULA 1ER AÑO		MATRICULA TOTAL		EGRESADOS		TITULADOS	
			Sexo Femenino	Ambos Sexos	Sexo Femenino	Ambos Sexos	Sexo Femenino	Ambos Sexos	Sexo Femenino	Ambos Sexos
AREA SALUD										
MAGISTER EN CIENCIAS BIOMEDICAS M/ MICROBIOLOGIA CLINICA Y BIOQUIMICA CLINICA		-	5	8	14	27				
MAGISTER EN CIENCIAS BIOMEDICAS M/ MICROBIOLOGIA CLINICA Y BIOQUIMICA CLINICA	4						-	-	1	1
TOTAL AREA SALUD		-	5	8	14	27	-	-	1	1
TOTAL CASA CENTRAL		-	109	238	361	790	-	-	37	127

SEDE CURICO

AREA TECNOLOGIA

MAGISTER EN GESTION DE OPERACIONES MAGISTER EN GESTION DE OPERACIONES	4	-	-	12	1	22	-	-	-	-
TOTAL AREA TECNOLOGIA		-	-	12	1	22	-	-	-	-
TOTAL SEDE CURICO		-	-	12	1	22	-	-	-	-

CAMPUS SANTIAGO

AREA CIENCIAS SOCIALES

MAGISTER EN ADMINISTRACION DE EMPRESAS M/ NEGOCIOS INTERNACIONALES MAGISTER EN ADMINISTRACION DE EMPRESAS M/ NEGOCIOS INTERNACIONALES	4	-	-	-	2	12	-	-	2	9
MAGISTER EN GESTION TECNOLOGICA MAGISTER EN GESTION TECNOLOGICA	4	-	-	1	18	51	-	-	4	11
MAGISTER EN DIRECCION Y PLANIFICACION TRIBUTARIA MAGISTER EN DIRECCION Y PLANIFICACION TRIBUTARIA	4	-	-	-	4	18	-	-	-	-
MAGISTER EN GERENCIA Y GESTION PUBLICA MAGISTER EN GERENCIA Y GESTION PUBLICA	4	-	7	14	7	14	-	-	-	-
MAGISTER EN ADMINISTRACION DE EMPRESAS MAGISTER EN ADMINISTRACION DE EMPRESAS	4	-	6	23	13	42	-	-	-	-
TOTAL AREA CIENCIAS SOCIALES		-	13	38	44	137	-	-	6	20

AREA DERECHO

MAGISTER EN DERECHO CONSTITUCIONAL MAGISTER EN DERECHO CONSTITUCIONAL	4	-	-	-	3	11	-	-	-	-
MAGISTER EN DERECHO PENAL MAGISTER EN DERECHO PENAL	3	-	7	18	15	64	-	-	2	5
MAGISTER EN DERECHO DEL TRABAJO Y LA SEGURIDAD SOCIAL MAGISTER EN DERECHO DEL TRABAJO Y LA SEGURIDAD SOCIAL	4	-	9	21	9	21	-	-	-	-
MAGISTER EN DERECHO CONSTITUCIONAL Y DERECHOS HUMANOS MAGISTER EN DERECHO CONSTITUCIONAL Y DERECHOS HUMANOS	4	-	4	9	5	16	-	-	-	-
TOTAL AREA DERECHO		-	20	48	32	112	-	-	2	5

NIVEL: MAGISTER

Area/Carrera Título o Grado	Duración Semestres	VACANTES	MATRICULA 1ER AÑO		MATRICULA TOTAL		EGRESADOS		TITULADOS	
			Sexo Femenino	Ambos Sexos	Sexo Femenino	Ambos Sexos	Sexo Femenino	Ambos Sexos	Sexo Femenino	Ambos Sexos
AREA EDUCACION										
MAGISTER EN EDUCACION BASADA EN COMPETENCIAS MAGISTER EN EDUCACION BASADA EN COMPETENCIAS	4	-	7	11	39	73	-	-	1	1
MAGISTER EN TRASTORNOS DEL LENGUAJE MAGISTER EN TRASTORNOS DEL LENGUAJE	4	-	-	-	7	11	-	-	3	4
MAGISTER EN TRASTORNOS DEL LENGUAJE Y DEL HABLA MAGISTER EN TRASTORNOS DEL LENGUAJE Y DEL HABLA	4	-	16	21	41	47	-	-	-	-
TOTAL AREA EDUCACION		-	23	32	87	131	-	-	4	5
TOTAL CAMPUS SANTIAGO		-	56	118	163	380	-	-	12	30
TOTAL ENTIDAD		-	165	368	525	1.192	-	-	49	157

NIVEL: DOCTORADO

Area/Carrera Título o Grado	Duración Semestres	VACANTES	MATRICULA 1ER AÑO		MATRICULA TOTAL		EGRESADOS		TITULADOS	
			Sexo Femenino	Ambos Sexos	Sexo Femenino	Ambos Sexos	Sexo Femenino	Ambos Sexos	Sexo Femenino	Ambos Sexos
CASA CENTRAL										
AREA AGROPECUARIA Y CIENCIAS DEL MAR										
DOCTORADO EN CIENCIAS AGRARIAS DOCTOR EN CIENCIAS AGRARIAS	8	-	4	4	10	22	-	-	-	-
TOTAL AREA AGROPECUARIA Y CIENCIAS DEL MAR		-	4	4	10	22	-	-	-	-
AREA CIENCIAS NATURALES Y MATEMATICAS										
DOCTORADO EN CIENCIAS M/ INGENIERIA GENETICA VEGETAL DOCTOR EN CIENCIAS M/ INGENIERIA GENETICA VEGETAL	8	-	-	2	15	36	-	-	-	4
DOCTORADO EN MATEMATICAS DOCTOR EN MATEMATICAS	8	-	-	3	2	5	-	-	-	-
DOCTORADO EN CIENCIAS M/ INVESTIGACION Y DESARROLLO DE PRODUCTOS BIOACTIVOS DOCTOR EN CIENCIAS M/ INVESTIGACION Y DESARROLLO DE PRODUCTOS BIOACTIVOS	7	-	3	3	5	6	-	-	-	-
TOTAL AREA CIENCIAS NATURALES Y MATEMATICAS		-	3	8	22	47	-	-	-	4
TOTAL CASA CENTRAL		-	7	12	32	69	-	-	-	4

SEDE CURICO

AREA TECNOLOGIA										
DOCTORADO EN CIENCIAS APLICADAS DOCTOR EN CIENCIAS APLICADAS	8	-	2	5	2	9	-	-	-	-
TOTAL AREA TECNOLOGIA		-	2	5	2	9	-	-	-	-
TOTAL SEDE CURICO		-	2	5	2	9	-	-	-	-
TOTAL ENTIDAD		-	9	17	34	78	-	-	-	4

NIVEL: POSTITULO

Area/Carrera Título o Grado	Duración Semestres	VACANTES	MATRICULA 1ER AÑO		MATRICULA TOTAL		EGRESADOS		TITULADOS	
			Sexo Femenino	Ambos Sexos	Sexo Femenino	Ambos Sexos	Sexo Femenino	Ambos Sexos	Sexo Femenino	Ambos Sexos
CASA CENTRAL										
AREA SALUD										
PROGRAMA DE ESPECIALIZACION EN ORTODONCIA Y ORTOPEDIA DENTOFACIAL PROGRAMA DE ESPECIALIZACION EN ORTODONCIA Y ORTOPEDIA DENTOFACIAL	6	-	-	-	2	9	-	-	2	2
PROGRAMA DE ESPECIALIZACION EN RADIOLOGIA MAXILOFACIAL PROGRAMA DE ESPECIALIZACION EN RADIOLOGIA MAXILOFACIAL	4	-	3	3	5	5	-	-	1	2
PROGRAMA DE ESPECIALIZACION EN ODONTOPEDIATRIA PROGRAMA DE ESPECIALIZACION EN ODONTOPEDIATRIA	4	-	2	2	4	4	-	-	2	3
PROGRAMA DE ESPECIALIZACION EN REHABILITACION ORAL PROGRAMA DE ESPECIALIZACION EN REHABILITACION ORAL	4	-	1	3	2	5	-	-	3	4
TOTAL AREA SALUD		-	6	8	13	23	-	-	8	11
TOTAL CASA CENTRAL		-	6	8	13	23	-	-	8	11
TOTAL ENTIDAD		-	6	8	13	23	-	-	8	11

PERSONAL ACADEMICO (Número de Personas)	DOCTORADO	MAGISTER	TITULADOS	OTROS	TOTAL
JORNADA COMPLETA	125	114	33	0	272
1/2 JORNADA	9	12	11	0	32
JORNADA HORAS	9	50	12	0	71
TOTAL	143	176	56	0	375
Nº JORNADAS COMPLETAS EQUIVALENTES (Nº J.C.E. = Nº HORAS/44)	132	128	40	0	300

PERSONAL NO ACADEMICO (Número de Personas)	CON TITULO PROFESIONAL	SIN TITULO PROFESIONAL	PERSONAL DE SERVICIO	TOTAL
	172	90	36	298

(Valores en Miles de Pesos de cada Año)

	AÑO 2007	AÑO 2008*	AÑO 2009
INGRESOS	26.703.179	29.494.528	35.648.625
1. INGRESOS DE OPERACION	11.352.507	12.467.957	14.800.302
1.1 Venta de bienes y servicios	277.327	251.310	154.077
1.2 Renta de Inversiones	408.904	360.481	312.992
1.3 Aranceles de Matrícula	10.666.276	11.856.166	14.333.233
2. VENTAS DE ACTIVOS	0	0	0
2.1 Activos Físicos	0	0	0
2.2 Activos Financieros	0	0	0
3. TRANSFERENCIAS	5.036.861	5.273.616	7.068.249
3.1 Del sector Privado	0	0	0
3.2 De Organismos del Sector Público	5.036.861	5.273.616	7.068.249
4. ENDEUDAMIENTO	0	0	0
4.1 Interno	0	0	0
4.2 Externo	0	0	0
4.3 Proveedores	0	0	0
5. FINANCIAMIENTO FISCAL	7.556.789	8.842.009	10.160.308
5.1 Aporte Fiscal Directo	6.737.731	7.444.979	8.639.131
5.2 Aporte Fiscal Indirecto	328.295	294.513	315.117
5.3 Pagares Universitarios T.G.R.	0	0	0
5.4 Recuperación Préstamos por Crédito Fiscal	490.763	1.102.517	1.206.060
5.5 Otros Aportes	0	0	0
6. RECUPERACION OTROS PRESTAMOS	1.005.628	394.771	988.164
6.1 Préstamos Inciso 3º, Art. 70, Ley 18.591	0	0	0
6.2 Otros Préstamos	1.005.628	394.771	988.164
7. OTROS INGRESOS	1.694.138	1.701.175	1.388.065
7.1 Leyes Especiales	0	0	0
7.2 Otros Ingresos	1.694.138	1.701.175	1.388.065
8. SALDO INICIAL DE CAJA	57.256	815.000	1.243.537

* Valores ingresados año 2008 modificados por universidad

(Valores en Miles de Pesos de cada Año)

	AÑO 2007	AÑO 2008*	AÑO 2009
GASTOS	26.703.179	29.494.528	35.648.625
A. DE OPERACION	17.543.818	20.352.801	23.970.500
1. GASTOS EN PERSONAL	12.472.485	13.608.898	15.440.423
1.1 Directivos	326.467	380.961	228.864
1.2 Académicos	9.098.849	9.983.725	11.647.943
1.3 No Académicos	2.249.797	2.513.292	2.794.331
1.4 Honorarios	720.847	624.188	648.981
1.5 Viáticos	43.705	48.500	46.551
1.6 Horas Extraordinarias	0	0	0
1.7 Jornales	0	0	0
1.8 Aportes Patronales	32.820	58.232	73.753
2. COMPRA DE BIENES Y SERVICIOS	3.583.582	3.995.648	4.655.143
3. TRANSFERENCIAS	1.487.751	2.748.255	3.874.934
3.1 Corporaciones de Televisión	0	0	0
3.2 Becas Estudiantiles	1.245.206	2.548.032	3.642.079
3.3 Fondos Centrales Investigación	85.467	48.680	71.367
3.4 Fondos Centrales de Extensión	0	0	0
3.5 Otras Transferencias	157.078	151.543	161.488
B. DE INVERSION	7.648.203	6.940.722	8.758.757
4. INVERSION REAL	2.491.559	1.208.993	1.848.106
5. INVERSION FINANCIERA	5.156.644	5.731.729	6.910.651
5.1 Préstamos Estudiantiles	4.690.173	4.011.378	4.697.318
Inciso 3º, Art. 70, Ley 18.591	0	0	0
Otros Préstamos	367.804	1.665.029	2.165.833
5.2 Compra de Títulos y Valores	98.667	55.322	47.500
C. DE AMORTIZACION	1.475.390	1.068.395	1.517.026
6. SERVICIO DE DEUDA	164.577	299.733	302.767
6.1 Interna	164.577	299.733	302.767
6.2 Externa	0	0	0
6.3 Proveedores	0	0	0
7. COMPROMISOS PENDIENTES	1.310.813	768.662	1.214.259
D. OTROS	35.768	1.132.610	1.402.342
8. OTROS	35.768	0	0
9. SALDO FINAL DE CAJA	0	1.132.610	1.402.342

* Valores ingresados año 2008 modificados por universidad



UNIVERSIDAD DE ATACAMA

III REGIÓN DE ATACAMA

AVENIDA COPAYAPU 485 · COPIAPO, CHILE
TELÉFONO: (52) 206 500
Sitio WEB: <http://www.udac.cl>

Universidad de Atacama

Creada el 26 de Octubre de 1981

Información General 2009	TOTAL ALUMNOS				Nº DE CARRERAS Y PROGRAMAS CON MATRICULA			
	Pregrado	Magíster	Doctorado	Postítulo	Pregrado	Magíster	Doctorado	Postítulo
TOTAL ENTIDAD	3.115	-	-	-	50	-	-	-

Vacantes y Matrículas; Egresados y Titulados por Carrera o Programa según Área del Conocimiento y Nivel de Estudio, Desagregadas por Género

Area/Carrera Titulo o Grado	Duración Semestres	VACANTES	MATRICULA 1ER AÑO		MATRICULA TOTAL		EGRESADOS		TITULADOS	
			Sexo Femenino	Ambos Sexos	Sexo Femenino	Ambos Sexos	Sexo Femenino	Ambos Sexos	Sexo Femenino	Ambos Sexos
AREA CIENCIAS NATURALES Y MATEMATICAS										
GEOLOGIA		50	20	55	43	119	-	-	-	-
GEOLOGO	12									
TOTAL AREA CIENCIAS NATURALES Y MATEMATICAS		50	20	55	43	119	-	-	-	-
AREA CIENCIAS SOCIALES										
PROGRAMA DE CONTADOR PUBLICO AUDITOR (V) (PROG. ESP.)		-	-	-	-	-	-	-	2	4
ASISTENTE AUDITOR	6									
CONTADOR PUBLICO	8								2	3
CONTADOR PUBLICO AUDITOR	10									
TECNOLOGIA UNIVERSITARIA EN ADMINISTRACION DE EMPRESAS		-	-	-	2	3	-	-		
TECNICO EN ADMINISTRACION DE EMPRESAS	6								3	5
TRABAJO SOCIAL (D)		40	29	36	95	117	-	-	-	-
LICENCIADO EN TRABAJO SOCIAL	-									
TRABAJADOR SOCIAL	10									
TECNOLOGO EN ADMINISTRACION DE EMPRESAS		-	-	-	23	31	9	11	4	4
TECNOLOGO EN ADMINISTRACION DE EMPRESAS	6									
TECNOLOGIA UNIVERSITARIA EN ADMINISTRACION DE EMPRESAS (1)(**)		-	6	12	29	43	6	11	-	-
TECNICO UNIVERSITARIO EN ADMINISTRACION DE EMPRESAS	4									
TECNOLOGIA UNIVERSITARIA EN ADMINISTRACION DE EMPRESAS (1)		-	27	31	54	73	7	12	5	7
TECNICO UNIVERSITARIO EN ADMINISTRACION DE EMPRESAS	6									
TRABAJO SOCIAL (1)		-	-	-	21	24	-	-	-	-
LICENCIADO EN TRABAJO SOCIAL	-									
TRABAJADOR SOCIAL	10									
INGENIERIA DE EJECUCION EN ADMINISTRACION DE EMPRESAS (*) (1)		-	15	32	29	52	-	-	3	3
INGENIERO DE EJECUCION EN ADMINISTRACION DE EMPRESAS	5									
INGENIERIA COMERCIAL (D)		40	28	41	28	41	-	-	-	-
INGENIERO COMERCIAL	10									
GRADO LICENCIADO EN CIENCIAS DE LA ADMINISTRACION	-									
TOTAL AREA CIENCIAS SOCIALES		80	105	152	281	384	22	34	19	26
AREA DERECHO										
DERECHO		80	48	90	197	348	8	19	-	-
LICENCIADO EN CIENCIAS JURIDICAS	10									
TECNOLOGIA EN ASISTENCIA JUDICIAL (*) (1)		-	16	16	30	32	4	4	2	2
ASISTENTE JUDICIAL	6									
TOTAL AREA DERECHO		80	64	106	227	380	12	23	2	2
AREA HUMANIDADES										
LICENCIATURA EN IDIOMA INGLES Y TRADUCTOR INGLES - ESPAÑOL		20	9	17	43	78	-	-	-	-
LICENCIADO EN IDIOMA INGLES	-									
TRADUCTOR INGLES - ESPAÑOL	10						8	11	13	13
TOTAL AREA HUMANIDADES		20	9	17	43	78	8	11	13	13
AREA EDUCACION										
PEDAGOGIA EN EDUCACION GENERAL BASICA		35	28	33	132	159	-	-	-	-
LICENCIADO EN EDUCACION	-									
PROFESOR DE EDUCACION GENERAL BASICA	8						29	32	22	23

NIVEL: PREGRADO

Area/Carrera Título o Grado	Duración Semestres	VACANTES	MATRICULA 1ER AÑO		MATRICULA TOTAL		EGRESADOS		TITULADOS	
			Sexo Femenino	Ambos Sexos	Sexo Femenino	Ambos Sexos	Sexo Femenino	Ambos Sexos	Sexo Femenino	Ambos Sexos
PEDAGOGIA EN EDUCACION PARVULARIA		20	14	14	77	78				
LICENCIADO EN EDUCACION PROFESOR DE EDUCACION PARVULARIA	8	-	-	-	-	-	10	10	22	22
PEDAGOGIA EN INGLES		30	13	25	84	115				
LICENCIADO EN EDUCACION PROFESOR DE INGLES	10	-	-	-	-	-	13	16	15	18
PEDAGOGIA EN EDUCACION FISICA (GENERAL)		30	7	28	51	139				
LICENCIADO EN EDUCACION PROFESOR DE EDUCACION FISICA	10	-	-	-	-	-	5	16	15	27
REGULARIZACION DE TITULO DE LICENCIATURA EN EDUCACION Y PEDAGOGIA EN INGLES (1)		-	-	-	20	22				
PROFESOR DE INGLES LICENCIADO EN EDUCACION	3	-	-	-	-	-	-	-	-	-
TOTAL AREA EDUCACION		115	62	100	364	513	57	74	74	90
AREA TECNOLOGIA										
INGENIERIA CIVIL EN METALURGIA		45	16	47	62	146				
INGENIERO CIVIL M/ METALURGIA LICENCIADO EN CIENCIAS DE LA INGENIERIA	12	-	-	-	-	-	7	14	1	6
INGENIERIA CIVIL EN METALURGIA (V) (1)		-	1	13	1	22				
INGENIERO CIVIL M/ METALURGIA	12	-	-	-	-	-	-	-	-	1
INGENIERIA CIVIL EN MINAS		65	16	77	50	307				
INGENIERO CIVIL M/ MINAS LICENCIADO EN CIENCIAS DE LA INGENIERIA	12	-	-	-	-	-	4	10	1	24
INGENIERIA CIVIL EN MINAS (V) (1)		-	-	16	-	16				
INGENIERO CIVIL M/ MINAS	12	-	-	-	-	-	-	-	-	5
INGENIERIA CIVIL INDUSTRIAL		50	22	53	78	194				
INGENIERO CIVIL INDUSTRIAL LICENCIADO EN CIENCIAS DE LA INGENIERIA	12	-	-	-	-	-	7	20	3	8
INGENIERO DE EJECUCION INDUSTRIAL	8	-	-	-	-	-	-	-	1	3
INGENIERIA CIVIL INDUSTRIAL (V) (1)		-	6	35	15	99				
INGENIERO CIVIL INDUSTRIAL INGENIERO DE EJECUCION INDUSTRIAL	6	-	-	-	-	-	-	-	1	20
	8	-	-	-	-	-	-	-	-	1
INGENIERIA CIVIL EN COMPUTACION E INFORMATICA		40	5	36	20	114				
INGENIERO CIVIL EN COMPUTACION E INFORMATICA LICENCIADO EN CIENCIAS DE LA INGENIERIA	12	-	-	-	-	-	-	4	-	8
	-	-	-	-	-	-	-	-	-	-
TECNOLOGIA UNIVERSITARIA EN OBRAS CIVILES		-	-	-	3	6				
TECNICO UNIVERSITARIO EN OBRAS CIVILES	6	-	-	-	-	-	-	-	2	8
TECNOLOGIA UNIVERSITARIA EN PLANTAS METALURGICAS		-	-	-	-	-				
TECNICO UNIVERSITARIO EN PLANTAS METALURGICAS	6	-	-	-	-	-	-	-	1	1
TECNOLOGIA UNIV. EN ANALISIS Y PROGRAMACION DE SISTEMAS COMPUTACIONALES		-	-	-	-	3				
TECNICO UNIVERSITARIO EN ANALISIS Y PROGRAMACION DE SISTEMAS COMPUTACIONALES	6	-	-	-	-	-	-	-	-	4
TECNOLOGIA UNIVERSITARIA EN INSTRUMENTACION Y AUTOMATIZACION INDUSTRIAL		-	-	-	-	-				
TECNICO UNIVERSITARIO EN INSTRUMENTACION Y AUTOMATIZACION INDUSTRIAL	6	-	-	-	-	-	-	-	-	5
TECNOLOGIA UNIVERSITARIA EN INSTRUMENTACION Y AUTOMATIZACION INDUSTRIAL (V)		-	-	-	-	-				
TECNICO UNIVERSITARIO EN INSTRUMENTACION Y AUTOMATIZACION INDUSTRIAL	6	-	-	-	-	-	-	-	-	14
TECNOLOGO EN MANTENIMIENTO MECANICO		-	-	-	2	28				
TECNOLOGO EN MANTENIMIENTO MECANICO	6	-	-	-	-	-	1	8	-	2

NIVEL: PREGRADO

Area/Carrera Título o Grado	Duración Semestres	VACANTES	MATRICULA 1ER AÑO		MATRICULA TOTAL		EGRESADOS		TITULADOS	
			Sexo Femenino	Ambos Sexos	Sexo Femenino	Ambos Sexos	Sexo Femenino	Ambos Sexos	Sexo Femenino	Ambos Sexos
TECNOLOGO EN CONSTRUCCION CIVIL		-	-	-	6	6				
TECNOLOGO EN CONSTRUCCION CIVIL	6	-	-	-			3	4	-	1
TECNOLOGO EN METALURGIA		-	-	-	15	15				
TECNOLOGO EN METALURGIA	6	-	-	-			3	8	3	6
TECNOLOGO EN ELECTRICIDAD		-	-	-	1	1				
TECNOLOGO EN ELECTRICIDAD	6	-	-	-			1	10	-	-
TECNOLOGO EN INFORMATICA		-	-	-	5	5				
TECNOLOGO EN INFORMATICA	6	-	-	-			-	5	1	1
TECNOLOGO EN INSTRUMENTACION Y AUTOMATIZACION INDUSTRIAL		-	-	-	4	4				
TECNOLOGO EN INSTRUMENTACION Y AUTOMATIZACION INDUSTRIAL	6	-	-	-			-	16	-	5
INGENIERIA CIVIL EN MECANICA (2)		10	2	11	2	14				
INGENIERO CIVIL MECANICO	12						-	-	-	-
LICENCIADO EN CIENCIAS DE LA INGENIERIA	8						-	-	-	-
INGENIERIA CIVIL EN ELECTRICIDAD (2)		10	-	9	2	16				
INGENIERO CIVIL EN ELECTRICIDAD	12						-	-	-	-
LICENCIADO EN CIENCIAS DE LA INGENIERIA	8						-	-	-	-
INGENIERIA CIVIL EN ELECTRONICA (2)		10	-	6	-	6				
INGENIERO CIVIL EN ELECTRONICA	12						-	-	-	-
LICENCIADO EN CIENCIAS DE LA INGENIERIA	8						-	-	-	-
CONSTRUCCION CIVIL		50	9	38	28	77				
CONSTRUCTOR CIVIL	8						-	-	-	-
LICENCIADO EN CONSTRUCCION CIVIL	-						-	-	-	-
TECNOLOGIA UNIVERSITARIA EN INSTRUMENTACION Y AUTOMATIZACION INDUSTRIAL (1)		-	-	-	-	31				
TECNICO UNIVERSITARIO EN INSTRUMENTACION Y AUTOMATIZACION INDUSTRIAL	4						-	-	-	-
TECNOLOGIA UNIVERSITARIA EN ELECTRICIDAD (1)		-	-	8	-	18				
TECNICO UNIVERSITARIO EN ELECTRICIDAD	4						-	4	-	5
TECNOLOGIA UNIVERSITARIA EN PROCESAMIENTO DE MINERALES (1)		-	2	11	4	26				
TECNICO UNIVERSITARIO EN PROCESAMIENTO DE MINERALES	4						1	8	-	-
TECNOLOGIA UNIVERSITARIA EN MINAS (1)		-	-	-	1	14				
TECNICO UNIVERSITARIO EN MINAS	4						1	12	-	-
TECNOLOGIA UNIVERSITARIA EN AUTOMATIZACION INDUSTRIAL (1)		-	-	11	-	26				
TECNICO UNIVERSITARIO EN AUTOMATIZACION INDUSTRIAL	4						-	-	-	-
TECNOLOGIA UNIVERSITARIA EN OBRAS CIVILES (1)		-	-	-	-	5				
TECNICO UNIVERSITARIO EN OBRAS CIVILES	6						-	-	-	-
TECNOLOGIA UNIVERSITARIA EN PLANTAS METALURGICAS (1)		-	8	15	13	27				
TECNICO UNIVERSITARIO EN PLANTAS METALURGICAS	6						-	-	-	-
TECNOLOGIA UNIVERSITARIA EN MANTENCION DE EQUIPOS INDUSTRIALES M/MECANICA (1)		-	-	35	-	62				
TECNICO UNIVERSITARIO EN MANTENCION DE EQUIPOS INDUSTRIALES M/MECANICA	6						-	-	-	-
TECNOLOGIA UNIVERSITARIA EN MINAS (1)		-	-	-	7	25				
TECNICO UNIVERSITARIA EN MINAS	6						-	-	-	-
INGENIERIA DE EJECUCION EN METALURGIA (1)		-	-	-	4	31				
INGENIERO EN EJECUCION EN METALURGIA	8						-	-	-	1
PLAN COMUN DE TECNOLOGIA (***)		125	11	81	18	96				
TECNOLOGO EN É (SEGUN ESPECIALIDAD)	6						-	-	-	-
GRADO DE BACHILLER	6						-	-	-	-
TOTAL AREA TECNOLOGIA		405	98	502	341	1.440	28	123	14	129

NIVEL: PREGRADO

Area/Carrera Título o Grado	Duración Semestres	VACANTES	MATRICULA 1ER AÑO		MATRICULA TOTAL		EGRESADOS		TITULADOS	
			Sexo Femenino	Ambos Sexos	Sexo Femenino	Ambos Sexos	Sexo Femenino	Ambos Sexos	Sexo Femenino	Ambos Sexos
AREA SALUD										
ENFERMERIA Y LICENCIATURA EN ENFERMERIA		35	43	50	86	99				
ENFERMERO(A)	10						-	-	-	-
LICENCIADO EN ENFERMERIA	-						-	-	-	-
ENFERMERIA Y LICENCIATURA EN ENFERMERIA (1)		-	-	-	74	83				
ENFERMERO(A)	10						-	-	-	-
LICENCIADO EN ENFERMERIA	-						-	-	-	-
TECNOLOGIA UNIVERSITARIA EN GERONTOLOGIA SOCIAL (1)	-						6	8	14	19
TECNICO UNIVERSITARIO EN GERONTOLOGIA SOCIAL	6						7	8	-	-
TOTAL AREA SALUD		35	49	58	174	201	7	8	-	-
TOTAL ENTIDAD		785	407	990	1.473	3.115	134	273	122	260

(1) Programa Especial: Sin Prueba de Selección Universitaria (PSU) y sin vacantes preestablecidas. Programa Vespertino.

(2) Carreras dictadas en convenio con la Universidad de Tarapacá, Arica: Los alumnos cursan los primeros cuatro semestres en la Universidad de Atacama, y los restantes, en la Universidad de Tarapacá.

(*) Requisito de Ingreso: Ser Egresado de Tecnología Universitaria en Administración de Empresas.

(**) El Plan de Estudios en la Carrera de Administración de Empresas (1) tiene una duración de 4 semestres a contar del 12 del junio de 2009.

(***) El Plan Común de Tecnología otorga el título en las siguientes especialidades: Mantenimiento Mecánico; Metalúrgico; Electricidad; Instrumentación y Automatización Industrial; Administración de Empresas.

NIVEL: POSTITULO

Area/Carrera Título o Grado	Duración Semestres	VACANTES	MATRICULA 1ER AÑO		MATRICULA TOTAL		EGRESADOS		TITULADOS	
			Sexo Femenino	Ambos Sexos	Sexo Femenino	Ambos Sexos	Sexo Femenino	Ambos Sexos	Sexo Femenino	Ambos Sexos
AREA TECNOLOGIA										
DIPLOMADO EN EVALUACION DE PROYECTOS		-	-	-	-	-				
DIPLOMA EN EVALUACION DE PROYECTOS	2						-	-	-	-
LICENCIATURA EN CIENCIAS DE LA INGENIERIA		-	-	-	-	-				
LICENCIADO EN CIENCIAS DE LA INGENIERIA	2						-	-	-	-
TOTAL AREA TECNOLOGIA		-	-	-	-	-	-	-	-	-
TOTAL ENTIDAD		-	-	-	-	-	-	-	-	-

PERSONAL ACADEMICO (Número de Personas)	DOCTORADO	MAGISTER	TITULADOS	OTROS	TOTAL
JORNADA COMPLETA	30	43	85	3	161
1/2 JORNADA	0	1	11	0	12
JORNADA HORAS	0	0	4	0	4
TOTAL	30	44	100	3	177
Nº JORNADAS COMPLETAS EQUIVALENTES (Nº J.C.E. = Nº HORAS/44)	30	44	92	3	169

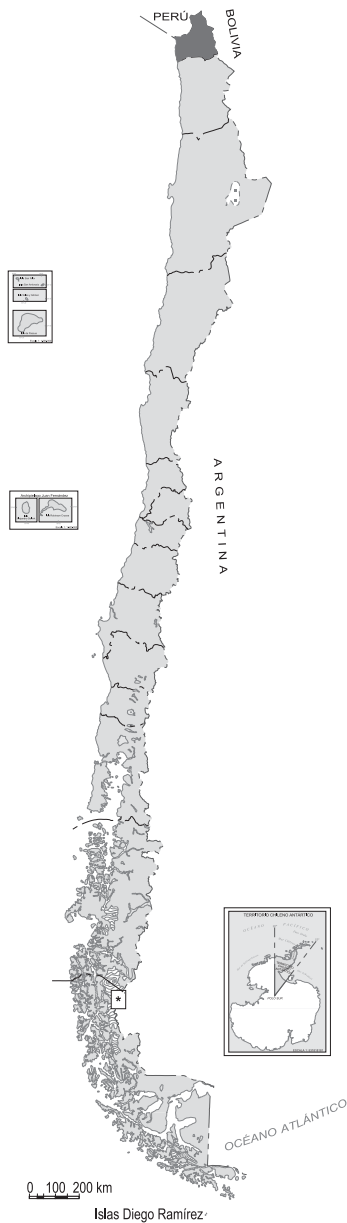
PERSONAL NO ACADEMICO (Número de Personas)	CON TITULO PROFESIONAL	SIN TITULO PROFESIONAL	PERSONAL DE SERVICIO	TOTAL
	75	75	56	206

(Valores en Miles de Pesos de cada Año)

	AÑO 2007	AÑO 2008	AÑO 2009
INGRESOS	8.393.925	11.415.038	8.990.336
1. INGRESOS DE OPERACION	2.084.517	2.396.274	4.148.873
1.1 Venta de bienes y servicios	445.231	580.942	379.254
1.2 Renta de Inversiones	47.279	20.438	56.799
1.3 Aranceles de Matrícula	1.592.007	1.794.894	3.712.820
2. VENTAS DE ACTIVOS	695.590	2.570.199	473.788
2.1 Activos Físicos	0	0	0
2.2 Activos Financieros	695.590	2.570.199	473.788
3. TRANSFERENCIAS	90.084	976	144.500
3.1 Del sector Privado	21.969	976	0
3.2 De Organismos del Sector Público	68.115	0	144.500
4. ENDEUDAMIENTO	0	0	0
4.1 Interno	0	0	0
4.2 Externo	0	0	0
4.3 Proveedores	0	0	0
5. FINANCIAMIENTO FISCAL	1.843.719	2.036.522	1.413.398
5.1 Aporte Fiscal Directo	1.232.768	1.278.097	1.389.779
5.2 Aporte Fiscal Indirecto	10.181	13.216	23.619
5.3 Pagares Universitarios T.G.R.	0	0	0
5.4 Recuperación Préstamos por Crédito Fiscal	600.770	745.209	0
5.5 Otros Aportes	0	0	0
6. RECUPERACION OTROS PRESTAMOS	1.220.826	1.181.854	1.034.638
6.1 Préstamos Inciso 3º, Art. 70, Ley 18.591	1.219.809	1.181.287	1.015.638
6.2 Otros Préstamos	1.017	567	19.000
7. OTROS INGRESOS	1.949.384	2.604.147	1.173.253
7.1 Leyes Especiales	722.885	729.083	1.173.253
7.2 Otros Ingresos	1.226.499	1.875.064	0
8. SALDO INICIAL DE CAJA	509.805	625.066	601.886

(Valores en Miles de Pesos de cada Año)

	AÑO 2007	AÑO 2008	AÑO 2009
GASTOS	8.393.925	11.415.038	8.990.336
A. DE OPERACION	5.619.263	6.009.112	7.122.283
1. GASTOS EN PERSONAL	4.591.431	5.014.849	5.901.047
1.1 Directivos	486.374	533.674	682.174
1.2 Académicos	2.347.830	2.637.153	3.112.692
1.3 No Académicos	1.144.304	1.286.173	1.429.801
1.4 Honorarios	510.528	455.544	530.379
1.5 Viáticos	59.827	63.773	64.281
1.6 Horas Extraordinarias	2.870	4.478	4.977
1.7 Jornales	0	0	0
1.8 Aportes Patronales	39.698	34.054	76.743
2. COMPRA DE BIENES Y SERVICIOS	930.818	852.717	780.917
3. TRANSFERENCIAS	97.014	141.546	440.319
3.1 Corporaciones de Televisión	0	0	0
3.2 Becas Estudiantiles	38.476	38.686	55.000
3.3 Fondos Centrales Investigación	0	0	20.000
3.4 Fondos Centrales de Extensión	0	0	0
3.5 Otras Transferencias	58.538	102.860	365.319
B. DE INVERSION	1.259.924	3.591.193	1.027.671
4. INVERSION REAL	193.354	276.005	355.871
5. INVERSION FINANCIERA	1.066.570	3.315.188	671.800
5.1 Préstamos Estudiantiles	0	0	0
Inciso 3º, Art. 70, Ley 18.591	0	0	0
Otros Préstamos	0	0	0
5.2 Compra de Títulos y Valores	1.066.570	3.315.188	671.800
C. DE AMORTIZACION	889.672	1.073.801	713.586
6. SERVICIO DE DEUDA	757.700	897.840	452.578
6.1 Interna	753.078	896.412	452.578
6.2 Externa	36	1.428	0
6.3 Proveedores	4.586	0	0
7. COMPROMISOS PENDIENTES	131.972	175.961	261.008
D. OTROS	625.066	740.932	126.796
8. OTROS	0	0	0
9. SALDO FINAL DE CAJA	625.066	740.932	126.796



**UNIVERSIDAD
DE TARAPACA**



ARICA - CHILE

UNIVERSIDAD DE TARAPACÁ

**XV REGION DE ARICA Y
PARINACOTA**

AVENIDA GENERAL VELASQUEZ 1775 · ARICA, CHILE
TELEFONO: (58) 205 100
Sitio WEB: <http://www.uta.cl>

Universidad de Tarapacá

Creada el 11 de Diciembre de 1981

Información General 2009	TOTAL ALUMNOS				Nº DE CARRERAS Y PROGRAMAS CON MATRICULA			
	Pregrado	Magíster	Doctorado	Postítulo	Pregrado	Magíster	Doctorado	Postítulo
CASA CENTRAL	8.125	806	15	66	71	24	2	4
SEDE IQUIQUE	703	30	-	-	13	1	-	-
TOTAL ENTIDAD	8.828	836	15	66	84	25	2	4

Vacantes y Matrículas; Egresados y Titulados por Carrera o Programa según Área del Conocimiento y Nivel de Estudio, Desagregadas por Género

Area/Carrera Titulo o Grado	Duración Semestres	VACANTES	MATRICULA 1ER AÑO		MATRICULA TOTAL		EGRESADOS		TITULADOS	
			Sexo Femenino	Ambos Sexos	Sexo Femenino	Ambos Sexos	Sexo Femenino	Ambos Sexos	Sexo Femenino	Ambos Sexos
CASA CENTRAL										
AREA AGROPECUARIA Y CIENCIAS DEL MAR										
AGRONOMIA		45	22	43	139	302	-	-	18	39
INGENIERO AGRONOMO	10						-	-		
LICENCIADO EN AGRONOMIA	-						-	-		
TOTAL AREA AGROPECUARIA Y CIENCIAS DEL MAR		45	22	43	139	302	-	-	18	39
AREA ARTE Y ARQUITECTURA										
DISEÑO MULTIMEDIA		20	10	28	16	44	-	-	-	-
DISEÑADOR MULTIMEDIA	8						-	-	-	-
LICENCIADO EN COMUNICACION MULTIMEDIA	-						-	-	-	-
TOTAL AREA ARTE Y ARQUITECTURA		20	10	28	16	44	-	-	-	-
AREA CIENCIAS NATURALES Y MATEMATICAS										
QUIMICO LABORATORISTA		-	-	-	38	69	-	-	13	22
QUIMICO LABORATORISTA	9						-	-		
LICENCIADO EN QUIMICA	-						-	-		
INGENIERIA QUIMICA AMBIENTAL		-	-	-	39	68	-	-	-	-
INGENIERO QUIMICO AMBIENTAL	10						-	-	-	-
LICENCIADO EN CIENCIAS AMBIENTALES	-						-	-	-	-
LICENCIATURA EN CIENCIAS EXACTAS (INGRESO COMUN)		20	4	8	17	49	-	-	-	-
INGENIERO MATEMATICO	10						-	-	-	-
LICENCIADO EN CIENCIAS EXACTAS, MENCION MATEMATICA APLICADA	-						-	-	-	-
PROFESOR DE ENSEÑANZA MEDIA EN MATEMATICA Y COMPUTACION	10						-	-	14	23
PROFESOR DE ENSEÑANZA MEDIA EN FISICA Y MATEMATICA	10						-	-	1	2
LICENCIADO EN CIENCIAS EXACTAS, MENCION FISICA Y MATEMATICA	-						-	-	-	-
QUIMICA (INGRESO COMUN)		60	30	52	63	103	-	-	-	-
QUIMICO LABORATORISTA	8						-	-	-	-
LICENCIADO EN QUIMICA	-						-	-	-	-
INGENIERO QUIMICO AMBIENTAL	10						-	-	-	-
LICENCIADO EN CIENCIAS AMBIENTALES	-						-	-	-	-
INGENIERO MATEMATICO		-	-	-	3	11	-	-	-	-
INGENIERO MATEMATICO	10						-	-	-	-
LICENCIADO EN CIENCIAS EXACTAS, MENCION MATEMATICA APLICADA	-						-	-	-	-
BACHILLER EN CIENCIAS EXACTAS	4						-	-	-	-
QUIMICO		-	-	-	13	17	-	-	-	-
QUIMICO	9						-	-	-	-
TOTAL AREA CIENCIAS NATURALES Y MATEMATICAS		80	34	60	173	317	-	-	28	47
AREA CIENCIAS SOCIALES										
CONTADOR AUDITOR-CONTADOR PUBLICO		-	-	-	41	69	-	-	17	28
CONTADOR AUDITOR Y CONTADOR PUBLICO	9						-	-		
CONTADOR AUDITOR-CONTADOR PUBLICO (M)		20	13	23	34	56	-	-	9	15
CONTADOR AUDITOR Y CONTADOR PUBLICO	9						-	-		
INGENIERIA COMERCIAL		40	27	48	130	255	-	-	25	48
INGENIERO COMERCIAL	10						-	-		
LICENCIADO EN CIENCIAS DE LA ADMINISTRACION DE EMPRESAS	-						-	-		

NIVEL: PREGRADO

Area/Carrera Título o Grado	Duración Semestres	VACANTES	MATRICULA 1ER AÑO		MATRICULA TOTAL		EGRESADOS		TITULADOS	
			Sexo Femenino	Ambos Sexos	Sexo Femenino	Ambos Sexos	Sexo Femenino	Ambos Sexos	Sexo Femenino	Ambos Sexos
PSICOLOGIA		65	45	76	298	437				
PSICOLOGO LICENCIADO EN PSICOLOGIA	11 -						-	-	54	69
TECNICO UNIVERSITARIO EN ADMINISTRACION DE EMPRESAS TECNICO UNIVERSITARIO EN ADMINISTRACION DE EMPRESAS	- 5	-	-	-	-	-	-	-	4	4
SERVICIO SOCIAL		-	-	-	-	-				
ASISTENTE SOCIAL LICENCIADO EN TRABAJO SOCIAL	9 -						-	-	14	15
TRABAJO SOCIAL		60	47	60	273	349				
ASISTENTE SOCIAL LICENCIADO EN TRABAJO SOCIAL	9 -						-	-	29	36
INGENIERIA EN SISTEMAS DE INFORMACION Y CONTROL DE GESTION		35	21	42	74	143				
INGENIERO EN SISTEMAS DE INFORMACION Y CONTROL DE GESTION LICENCIADO EN SISTEMAS DE INFORMACION Y CONTROL DE GESTION CONTADOR AUDITOR-CONTADOR PUBLICO	10 - 8						-	-	-	-
ANTROPOLOGIA		40	27	43	71	138				
ANTROPOLOGO SOCIAL LICENCIADO EN ANTROPOLOGIA M/ ANTROPOLOGIA SOCIAL ARQUEOLOGO(A) LICENCIADO EN ANTROPOLOGIA M/ ARQUEOLOGIA	8 8 8 -						-	-	-	-
INGENIERIA COMERCIAL (3)		130	54	136	146	365				
INGENIERO COMERCIAL LICENCIADO EN CIENCIAS DE LA ADMINISTRACION DE EMPRESAS	10 10						-	-	59	174
LICENCIATURA EN TRABAJO SOCIAL (4)		30	26	39	53	69				
LICENCIADO EN TRABAJO SOCIAL	2						-	-	59	73
CONTADOR AUDITOR-CONTADOR PUBLICO (P.A.E.)		-	-	-	3	27				
CONTADOR AUDITOR Y CONTADOR PUBLICO	9						-	-	-	-
INGENIERIA DE EJECUCION EN ADMINISTRACION DE EMPRESAS (P.A.E.)		-	-	-	25	56				
INGENIERO DE EJECUCION EN ADMINISTRACION DE EMPRESAS	8						-	-	20	54
TOTAL AREA CIENCIAS SOCIALES		420	260	467	1.148	1.964	-	-	290	516
AREA DERECHO										
DERECHO		85	50	93	311	556				
LICENCIADO EN CIENCIAS JURIDICAS	10						-	-	13	27
TECNICO UNIVERSITARIO EN ASISTENCIA JURIDICA		-	-	-	-	-				
TECNICO UNIVERSITARIO EN ASISTENCIA JURIDICA	6						-	-	5	5
TOTAL AREA DERECHO		85	50	93	311	556	-	-	18	32
AREA HUMANIDADES										
LICENCIATURA EN INGLES		50	34	59	172	285				
PROFESOR DE INGLES LICENCIADO EN EDUCACION TRADUCTOR INGLES - CASTELLANO	10 8 10						-	-	-	-
LENGUAJE Y COMUNICACION (INGRESO COMUN)		40	18	26	88	132				
PERIODISTA PROFESOR DE CASTELLANO Y COMUNICACION LICENCIADO EN EDUCACION	10 10 8						-	-	-	-

NIVEL: PREGRADO

Area/Carrera Título o Grado	Duración Semestres	VACANTES	MATRICULA 1ER AÑO		MATRICULA TOTAL		EGRESADOS		TITULADOS	
			Sexo Femenino	Ambos Sexos	Sexo Femenino	Ambos Sexos	Sexo Femenino	Ambos Sexos	Sexo Femenino	Ambos Sexos
HISTORIA Y GEOGRAFIA (INGRESO COMUN)		50	22	58	103	244				
GEOGRAFO	10						-	-	-	-
HISTORIADOR	10						-	-	-	-
PROFESOR DE HISTORIA Y GEOGRAFIA	10						-	-	-	-
LICENCIADO EN CIENCIAS HISTORICAS Y GEOGRAFICAS	8						-	-	-	-
TOTAL AREA HUMANIDADES		140	74	143	363	661	-	-	-	-
AREA EDUCACION										
PEDAGOGIA EN EDUCACION FISICA		-	-	-	7	32				
PROFESOR DE EDUCACION MEDIA EN EDUCACION FISICA	10						-	-	27	65
LICENCIADO EN EDUCACION	8						-	-	-	-
PEDAGOGIA EN HISTORIA Y GEOGRAFIA		-	-	-	22	41				
PROFESOR DE EDUCACION MEDIA EN HISTORIA Y GEOGRAFIA	10						-	-	19	37
LICENCIADO EN EDUCACION	-						-	-	-	-
PEDAGOGIA EN INGLES		-	-	-	31	46				
PROFESOR DE EDUCACION MEDIA EN INGLES	10						-	-	29	45
LICENCIADO EN EDUCACION	-						-	-	-	-
PEDAGOGIA EN MATEMATICA Y COMPUTACION		20	6	12	44	81				
PROFESOR DE EDUCACION MEDIA EN MATEMATICA Y COMPUTACION	10						-	-	14	23
LICENCIADO EN EDUCACION	-						-	-	-	-
PEDAGOGIA EN EDUCACION GENERAL BASICA		-	-	-	10	18				
PROFESOR DE EDUCACION GENERAL BASICA	8						-	-	-	-
LICENCIADO EN EDUCACION	-						-	-	-	-
PEDAGOGIA EN EDUCACION TECNICO-PROFESIONAL (PLAN ESP.) (1)		-	-	-	11	21				
PROFESOR DE EDUCACION TECNICO-PROFESIONAL	8						-	-	13	39
EDUCACION PARVULARIA		-	-	-	18	19				
EDUCADOR(A) DE PARVULOS	8						-	-	-	-
LICENCIADO EN EDUCACION	-						-	-	-	-
TITULACION EXTRAORDINARIA DE PROFESORES DE EDUCACION BASICA		-	-	-	19	37				
PROFESOR DE EDUCACION BASICA	8						-	-	23	36
LICENCIADO EN EDUCACION	-						-	-	-	-
PEDAGOGIA EN CASTELLANO Y COMUNICACION		-	-	-	8	23				
PROFESOR DE EDUCACION MEDIA EN CASTELLANO Y COMUNICACION	10						-	-	13	24
LICENCIADO EN EDUCACION	-						-	-	-	-
PEDAGOGIA EN BIOLOGIA, QUIMICA Y CIENCIAS NATURALES		-	-	-	11	14				
PROFESOR DE EDUCACION MEDIA EN BIOLOGIA, QUIMICA Y CIENCIAS NATURALES	10						-	-	-	1
LICENCIADO EN EDUCACION	-						-	-	-	-
PEDAGOGIA EN FISICA Y MATEMATICA		-	-	-	2	5				
PROFESOR DE EDUCACION MEDIA EN FISICA Y MATEMATICA	10						-	-	1	2
LICENCIADO EN EDUCACION	-						-	-	-	-
EDUCACION PARVULARIA Y PSICOPEDAGOGIA		35	37	39	155	160				
EDUCADOR(A) DE PARVULOS	8						-	-	29	29
PSICOPEDAGOGO (A)	10						-	-	-	-
LICENCIADO EN EDUCACION	-						-	-	-	-
TECNICO UNIVERSITARIO PARADOCENTE	4						-	-	-	-
EDUCACION BASICA Y PSICOPEDAGOGIA		35	36	41	160	204				
PROFESOR DE EDUCACION BASICA	8						-	-	40	56
PSICOPEDAGOGO(A)	10						-	-	-	-
LICENCIADO EN EDUCACION	8						-	-	-	-
TECNICO UNIVERSITARIO PARADOCENTE	4						-	-	-	-

NIVEL: PREGRADO

Area/Carrera Título o Grado	Duración Semestres	VACANTES	MATRICULA 1ER AÑO		MATRICULA TOTAL		EGRESADOS		TITULADOS	
			Sexo Femenino	Ambos Sexos	Sexo Femenino	Ambos Sexos	Sexo Femenino	Ambos Sexos	Sexo Femenino	Ambos Sexos
PROFESOR DE EDUCACION FISICA		50	16	44	80	270				
PROFESOR DE EDUCACION FISICA PARA EDUCACION PRE BASICA Y EDUCACION BASICA	8						-	-	-	-
PROFESOR DE EDUCACION FISICA EN EDUCACION MEDIA	10						-	-	-	-
LICENCIADO EN EDUCACION	8						-	-	-	-
PEDAGOGIA EN BIOLOGIA Y CIENCIAS NATURALES		20	5	13	49	80				
PROFESOR DE BIOLOGIA Y CIENCIAS NATURALES	10						-	-	-	-
LICENCIADO EN EDUCACION M/ BIOLOGIA	8						-	-	-	-
PEDAGOGIA EN QUIMICA Y CIENCIAS NATURALES		-	-	-	3	4				
PROFESOR(A) DE QUIMICA Y CIENCIAS NATURALES	10						-	-	-	-
LICENCIADO(A) EN EDUCACION MENCION QUIMICA	8						-	-	-	-
TECNICO UNIVERSITARIO EN DEPORTES Y RECREACION		-	-	-	-	-				2
TECNICO UNIVERSITARIO EN DEPORTES Y RECREACION	4						-	-	-	-
TOTAL AREA EDUCACION		160	100	149	630	1.055	-	-	208	359
AREA TECNOLOGIA										
INGENIERIA CIVIL EN COMPUTACION E INFORMATICA		-	-	-	16	116				
INGENIERO CIVIL EN COMPUTACION E INFORMATICA	12						-	-	-	5
LICENCIADO EN CIENCIAS DE LA INGENIERIA	10						-	-	-	-
BACHILLER EN INGENIERIA	4						-	-	-	-
INGENIERIA DE EJECUCION EN COMPUTACION E INFORMATICA		-	-	-	10	66				
INGENIERO DE EJECUCION EN COMPUTACION E INFORMATICA	8						-	-	3	15
BACHILLER EN INGENIERIA	4						-	-	-	-
INGENIERIA CIVIL ELECTRICA		-	-	-	13	118				
INGENIERO CIVIL ELECTRICO	12						-	-	-	6
LICENCIADO EN CIENCIAS DE LA INGENIERIA	10						-	-	-	-
BACHILLER EN INGENIERIA	4						-	-	-	-
INGENIERIA CIVIL ELECTRONICA		-	-	-	6	122				
INGENIERO CIVIL ELECTRONICO	12						-	-	1	14
LICENCIADO EN CIENCIAS DE LA INGENIERIA	10						-	-	-	-
BACHILLER EN INGENIERIA	4						-	-	-	-
INGENIERIA CIVIL INDUSTRIAL		-	-	-	100	266				
INGENIERO CIVIL INDUSTRIAL	12						-	-	8	23
LICENCIADO EN CIENCIAS DE LA INGENIERIA	10						-	-	-	-
BACHILLER EN INGENIERIA	4						-	-	-	-
INGENIERIA CIVIL MECANICA		-	-	-	15	154				
INGENIERO CIVIL MECANICO	12						-	-	2	22
LICENCIADO EN CIENCIAS DE LA INGENIERIA	10						-	-	-	-
BACHILLER EN INGENIERIA	4						-	-	-	-
INGENIERIA DE EJECUCION ELECTRICA		-	-	-	2	49				
INGENIERO DE EJECUCION ELECTRICO	8						-	-	-	2
BACHILLER EN INGENIERIA	4						-	-	-	-
INGENIERIA DE EJECUCION ELECTRONICA		-	-	-	4	40				
INGENIERO DE EJECUCION ELECTRONICO	8						-	-	-	9
BACHILLER EN INGENIERIA	4						-	-	-	-
INGENIERIA DE EJECUCION MECANICA		-	-	-	6	66				
INGENIERO DE EJECUCION MECANICO	8						-	-	1	8
BACHILLER EN INGENIERIA	4						-	-	-	-
INGENIERIA DE EJECUCION INDUSTRIAL		-	-	-	12	33				
INGENIERO DE EJECUCION INDUSTRIAL	8						-	-	4	6
BACHILLER EN INGENIERIA	4						-	-	-	-
INGENIERIA INGRESO COMUN		60	14	65	24	100				
BACHILLER EN INGENIERIA	4						-	-	-	-

NIVEL: PREGRADO

Area/Carrera Título o Grado	Duración Semestres	VACANTES	MATRICULA 1ER AÑO		MATRICULA TOTAL		EGRESADOS		TITULADOS	
			Sexo Femenino	Ambos Sexos	Sexo Femenino	Ambos Sexos	Sexo Femenino	Ambos Sexos	Sexo Femenino	Ambos Sexos
TECNICO UNIVERSITARIO MECANICO PROYECTISTA		-	-	-	-	-	-	-	-	3
TECNICO UNIVERSITARIO MECANICO PROYECTISTA	5	-	-	-	-	-	-	-	-	3
TECNICO UNIVERSITARIO EN MANTENCION DE COMPUTADORES		-	-	-	-	-	-	-	1	4
TECNICO UNIVERSITARIO EN MANTENCION DE COMPUTADORES	5	-	-	-	-	-	-	-	-	4
TECNICO UNIVERSITARIO PROGRAMADOR COMPUTACIONAL		-	-	-	-	-	-	-	-	4
TECNICO UNIVERSITARIO PROGRAMADOR COMPUTACIONAL	5	-	-	-	-	-	-	-	-	4
TECNICO UNIVERSITARIO EN PROYECTOS ELECTRICOS DE DISTRIBUCION		-	-	-	-	21	-	-	-	6
TECNICO UNIVERSITARIO EN PROYECTOS ELECTRICOS DE DISTRIBUCION	5	-	-	-	-	21	-	-	-	6
TECNICO UNIVERSITARIO EN ELECTRONICA INDUSTRIAL		-	-	-	-	-	-	-	-	1
TECNICO UNIVERSITARIO EN ELECTRONICA INDUSTRIAL	5	-	-	-	-	-	-	-	-	1
TECNICO UNIVERSITARIO ANALISTA DE SOFTWARE		-	-	-	-	-	-	-	-	2
TECNICO UNIVERSITARIO ANALISTA DE SOFTWARE	5	-	-	-	-	-	-	-	-	2
TECNICO UNIVERSITARIO EN MANTENCION DE MAQUINARIA INDUSTRIAL Y MINERA		30	1	33	2	77	-	-	-	3
TECNICO UNIVERSITARIO EN MANTENCION DE MAQUINARIA INDUSTRIAL Y MINERA	5	30	1	33	2	77	-	-	-	3
TECNICO UNIVERSITARIO EN TELECOMUNICACIONES M/CONECTIVIDAD Y REDES		-	-	-	1	9	-	-	-	10
TECNICO UNIVERSITARIO EN TELECOMUNICACIONES M/CONECTIVIDAD Y REDES	5	-	-	-	1	9	-	-	-	10
INGENIERIA EN REDES COMPUTACIONALES		-	-	-	2	8	-	-	-	-
INGENIERO EN REDES COMPUTACIONALES	10	-	-	-	2	8	-	-	-	-
LICENCIADO EN CIENCIAS DE LA INGENIERIA	-	-	-	-	-	-	-	-	-	-
INGENIERIA MECATRONICA		-	-	-	3	25	-	-	-	-
INGENIERO MECATRONICO	10	-	-	-	3	25	-	-	-	-
LICENCIADO EN CIENCIAS DE LA INGENIERIA	9	-	-	-	-	-	-	-	-	-
BACHILLER EN INGENIERIA	4	-	-	-	-	-	-	-	-	-
INGENIERIA CIVIL EN METALURGIA (2)		10	4	9	5	10	-	-	-	-
INGENIERO CIVIL EN METALURGIA	12	10	4	9	5	10	-	-	-	-
LICENCIADO EN CIENCIAS DE LA INGENIERIA	-	-	-	-	-	-	-	-	-	-
INGENIERIA CIVIL EN MINAS (2)		20	11	32	17	55	-	-	-	-
INGENIERO CIVIL EN MINAS	12	20	11	32	17	55	-	-	-	-
LICENCIADO EN CIENCIAS DE LA INGENIERIA	-	-	-	-	-	-	-	-	-	-
INGENIERIA CIVIL/EJECUCION ELECTRICA ELECTRONICA INGRESO COMUN		60	5	58	6	73	-	-	-	-
INGENIERO CIVIL ELECTRICO	12	60	5	58	6	73	-	-	-	-
INGENIERO CIVIL ELECTRONICO	12	-	-	-	-	-	-	-	-	-
LICENCIADO EN CIENCIAS DE LA INGENIERIA	10	-	-	-	-	-	-	-	-	-
INGENIERO DE EJECUCION ELECTRICO	8	-	-	-	-	-	-	-	-	-
INGENIERO DE EJECUCION ELECTRONICO	8	-	-	-	-	-	-	-	-	-
BACHILLER EN INGENIERIA	4	-	-	-	-	-	-	-	-	-
INGENIERIA CIVIL/EJECUCION MECANICA INGRESO COMUN		60	5	64	5	65	-	-	-	-
INGENIERO CIVIL MECANICO	12	60	5	64	5	65	-	-	-	-
LICENCIADO EN CIENCIAS DE LA INGENIERIA	9	-	-	-	-	-	-	-	-	-
INGENIERO DE EJECUCION EN MECANICA	8	-	-	-	-	-	-	-	-	-
LICENCIADO EN INGENIERIA MECANICA	8	-	-	-	-	-	-	-	-	-
INGENIERO MECATRONICO	10	-	-	-	-	-	-	-	-	-
BACHILLER EN INGENIERIA	4	-	-	-	-	-	-	-	-	-
INGENIERIAS INDUSTRIAL, COMPUTACION Y REDES INGRESO COMUN		150	52	160	52	164	-	-	-	-
INGENIERO CIVIL INDUSTRIAL	12	150	52	160	52	164	-	-	-	-
INGENIERO CIVIL EN COMPUTACION E INFORMATICA	12	-	-	-	-	-	-	-	-	-
LICENCIADO EN CIENCIAS DE LA INGENIERIA	10	-	-	-	-	-	-	-	-	-
INGENIERO EN REDES COMPUTACIONALES	10	-	-	-	-	-	-	-	-	-
INGENIERO DE EJECUCION INDUSTRIAL	8	-	-	-	-	-	-	-	-	-
INGENIERO DE EJECUCION EN COMPUTACION E INFORMATICA	9	-	-	-	-	-	-	-	-	-
BACHILLER EN INGENIERIA	4	-	-	-	-	-	-	-	-	-
INGENIERIA CIVIL INFORMATICA (P.A.E. ARAUCANA)II		20	-	12	1	29	-	-	-	-
INGENIERO CIVIL INFORMATICA	5	20	-	12	1	29	-	-	-	-
LICENCIADO EN CIENCIAS DE LA INGENIERIA	5	-	-	-	-	-	-	-	-	-

Area/Carrera Título o Grado	Duración Semestres	VACANTES	MATRICULA 1ER AÑO		MATRICULA TOTAL		EGRESADOS		TITULADOS	
			Sexo Femenino	Ambos Sexos	Sexo Femenino	Ambos Sexos	Sexo Femenino	Ambos Sexos	Sexo Femenino	Ambos Sexos
INGENIERIA EJECUCION MECANICA (P.A.E. PARA TECNICOS MECANICOS)III INGENIERO DE EJECUCION MECANICO	5	20	-	6	3	43	-	-	-	-
INGENIERIA CIVIL MECANICA (P.A.E. PARA ING. DE EJECUCION MECANICO)IV INGENIERO CIVIL MECANICO LICENCIADO EN CIENCIAS DE LA INGENIERIA	5 5	-	-	-	-	30	-	-	-	-
TOTAL AREA TECNOLOGIA		430	92	439	305	1.739	-	-	20	143
AREA SALUD										
OBSTETRICIA Y PUERICULTURA MATRON(A) LICENCIADO EN OBSTETRICIA Y PUERICULTURA	9 -	-	-	-	101	102	-	-	25	25
OBSTETRICIA Y PUERICULTURA M/ GESTION Y SALUD FAMILIAR MATRON(A) M/ GESTION Y SALUD FAMILIAR LICENCIADO EN OBSTETRICIA Y SALUD FAMILIAR	10 -	35	35	38	114	125	-	-	-	-
ENFERMERIA ENFERMERA(O) LICENCIADO EN ENFERMERIA	10 -	45	43	60	238	305	-	-	31	39
KINESIOLOGIA Y REHABILITACION KINESIOLOGO LICENCIADO EN REHABILITACION	10 -	50	31	53	179	327	-	-	17	35
TECNICO UNIVERSITARIO EN ENFERMERIA TECNICO UNIVERSITARIO EN ENFERMERIA	5	-	-	-	-	-	-	-	2	2
TECNOLOGIA MEDICA M/IMAGENOLOGIA Y RADIOTERAPIA TECNOLOGO MEDICO M/ IMAGENOLOGIA Y RADIOTERAPIA LICENCIADO EN FISICA MEDICA	10 -	35	19	42	111	223	-	-	14	29
TECNOLOGIA MEDICA M/LABORATORIO CLINICO, HEMATOLOGIA Y BANCO DE SANGRE TECNOLOGO MEDICO M/ LABORATORIO CLINICO, HEMATOLOGIA Y BANCO DE SANGRE LICENCIADO EN INMUNOLOGIA	10 -	35	22	36	106	178	-	-	-	-
TECNOLOGIA MEDICA M/ OFTALMOLOGIA TECNOLOGO MEDICO M/ OFTALMOLOGIA LICENCIADO EN TECNOLOGIA MEDICA	10 -	15	6	15	43	80	-	-	-	-
NUTRICION Y DIETETICA NUTRICIONISTA LICENCIADO EN NUTRICION Y DIETETICA	10 -	35	35	40	120	147	-	-	-	-
TOTAL AREA SALUD		250	191	284	1.012	1.487	-	-	89	130
TOTAL CASA CENTRAL		1.630	833	1.706	4.097	8.125	-	-	671	1.266

- (1) Requisito de Ingreso: Título Técnico de Nivel Superior.
- (2) Carreras dictadas en convenio con la Universidad de Atacama, Copiapó: Los alumnos cursan los primeros cuatro semestres en la Universidad de Tarapacá, y los restantes, en la Universidad de Atacama.
- (3) Programa Especial de Ingeniería Comercial: Programa destinado a entregar el título de Ingeniero Comercial a los profesionales que poseen el título de Ingeniero de Ejecución en Administración de Empresas. Sin vacantes preestablecidas.
- (4) Programa Especial de Licenciatura en Trabajo Social: Programa destinado a entregar el grado de Licenciado en Trabajo Social para egresados de la carrera de Servicio Social. Sin vacantes preestablecidas.

- (P.A.E.) I :Programa Académico Especial
- (P.A.P.Araucana) II: En convenio con la Corporación de Educación Araucana. Programa de continuidad de estudios para Ingenieros en Computación e Informática
- (P.A.E. para Técnicos Mecánicos)III : Programa de continuidad de estudios para Técnico Mecánico o similares.
- (P.A.E. para Técnicos Mecánicos)IV: Programa de continuidad de estudios para Ingenieros de Ejecución Mecánicos.

Area/Carrera Título o Grado	Duración Semestres	VACANTES	MATRICULA 1ER AÑO		MATRICULA TOTAL		EGRESADOS		TITULADOS	
			Sexo Femenino	Ambos Sexos	Sexo Femenino	Ambos Sexos	Sexo Femenino	Ambos Sexos	Sexo Femenino	Ambos Sexos
SEDE IQUIQUE										
AREA CIENCIAS SOCIALES										
PSICOLOGIA		50	28	47	102	166	-	-	-	-
PSICOLOGO	11						-	-	-	-
LICENCIADO EN PSICOLOGIA	-						-	-	-	-
TRABAJO SOCIAL		30	24	28	61	75	-	-	1	1
ASISTENTE SOCIAL	9						-	-	-	-
LICENCIADO EN TRABAJO SOCIAL	8						-	-	-	-
PSICOLOGIA (1)		-	-	-	29	44	-	-	9	9
PSICOLOGO	11						-	-	-	-
LICENCIADO EN PSICOLOGIA	-						-	-	-	-
TRABAJO SOCIAL (1)		-	-	-	20	27	-	-	5	7
ASISTENTE SOCIAL	9						-	-	-	-
LICENCIADO EN TRABAJO SOCIAL	-						-	-	-	-
TOTAL AREA CIENCIAS SOCIALES		80	52	75	212	312	-	-	15	17
AREA DERECHO										
DERECHO		60	25	44	67	135	-	-	-	-
LICENCIADO EN CIENCIAS JURIDICAS	11						-	-	-	-
DERECHO (1)		-	-	-	1	4	-	-	-	-
LICENCIADO EN CIENCIAS JURIDICAS	11						-	-	-	-
TOTAL AREA DERECHO		60	25	44	68	139	-	-	-	-
AREA EDUCACION										
EDUCACION PARVULARIA Y PSICOPEDAGOGIA		35	17	18	55	57	-	-	-	-
TECNICO UNIVERSITARIO PARADOCENTE	4						-	-	-	-
EDUCADOR(A) DE PARVULOS	8						-	-	-	-
PSICOPEDAGOGO(A)	10						-	-	-	-
LICENCIADO EN EDUCACION	8						-	-	-	-
EDUCACION BASICA Y PSICOPEDAGOGIA		35	22	27	65	79	-	-	-	-
TECNICO UNIVERSITARIO PARADOCENTE	4						-	-	-	-
PROFESOR(A) EN EDUCACION BASICA	8						-	-	7	7
PSICOPEDAGOGO(A)	10						-	-	-	-
LICENCIADO EN EDUCACION	8						-	-	-	-
EDUCACION PARVULARIA Y PSICOPEDAGOGIA (1)		-	-	-	16	16	-	-	-	-
TECNICO UNIVERSITARIO PARADOCENTE	4						-	-	-	-
EDUCADOR(A) DE PARVULOS	8						-	-	-	-
PSICOPEDAGOGO(A)	10						-	-	-	-
LICENCIADO EN EDUCACION	8						-	-	-	-
EDUCACION BASICA Y PSICOPEDAGOGIA (1)		-	-	-	19	28	-	-	-	-
TECNICO UNIVERSITARIO PARADOCENTE	4						-	-	-	-
PROFESOR(A) EN EDUCACION BASICA	8						-	-	2	2
PSICOPEDAGOGO(A)	10						-	-	-	-
LICENCIADO EN EDUCACION	-						-	-	-	-
TOTAL AREA EDUCACION		70	39	45	155	180	-	-	9	9
AREA TECNOLOGIA										
INGENIERIA DE EJECUCION EN COMPUTACION E INFORMATICA		30	2	14	7	46	-	-	-	-
INGENIERO DE EJECUCION EN COMPUTACION E INFORMATICA	8						-	-	-	-
BACHILLER EN INGENIERIA	4						-	-	-	-

NIVEL: PREGRADO

Area/Carrera Título o Grado	Duración Semestres	VACANTES	MATRICULA 1ER AÑO		MATRICULA TOTAL		EGRESADOS		TITULADOS	
			Sexo Femenino	Ambos Sexos	Sexo Femenino	Ambos Sexos	Sexo Femenino	Ambos Sexos	Sexo Femenino	Ambos Sexos
INGENIERIA DE EJECUCION EN COMPUTACION E INFORMATICA (1)		-	-	-	-	2				
INGENIERO DE EJECUCION EN COMPUTACION E INFORMATICA	8									
BACHILLER EN INGENIERIA	4									
INGENIERIA CIVIL EN INFORMATICA		30	2	9	3	24				
INGENIERO CIVIL EN INFORMATICA	12									
BACHILLER EN INGENIERIA	4									
LICENCIADO EN CIENCIAS DE LA INGENIERIA	10									
TOTAL AREA TECNOLOGIA		60	4	23	10	72	-	-	-	-
TOTAL SEDE IQUIQUE		270	120	187	445	703	-	-	24	26
TOTAL ENTIDAD		1.900	953	1.893	4.542	8.828	-	-	695	1.292

(1) Programas Académicos Especiales: Programas destinados a alumnos que ingresan sin Prueba de Selección Universitaria. Sin vacantes preestablecidas.

NIVEL: MAGISTER

Area/Carrera Título o Grado	Duración Semestres	VACANTES	MATRICULA 1ER AÑO		MATRICULA TOTAL		EGRESADOS		TITULADOS	
			Sexo Femenino	Ambos Sexos	Sexo Femenino	Ambos Sexos	Sexo Femenino	Ambos Sexos	Sexo Femenino	Ambos Sexos
CASA CENTRAL										
AREA CIENCIAS NATURALES Y MATEMATICAS										
MAGISTER EN MATEMATICA		-	-	-	-	-			2	2
MAGISTER EN MATEMATICA	4									
MAGISTER CIENCIAS AMBIENTALES M/ GESTION AMBIENTAL		-	-	-	3	9				1
MAGISTER EN CIENCIAS AMBIENTALES MENCION GESTION AMBIENTAL	4									
MAGISTER EN CIENCIAS CON MENCION EN FISICA		-	-	1	-	1			1	1
MAGISTER EN CIENCIAS CON MENCION EN FISICA	4									
MAGISTER EN CIENCIAS AMBIENTALES MENCION PROCESOS BIOLOGICOS		-	1	4	1	4				
MAGISTER EN CIENCIAS AMBIENTALES MENCION PROCESOS BIOLOGICOS	4									
TOTAL AREA CIENCIAS NATURALES Y MATEMATICAS		-	1	5	4	14	-	-	3	4
AREA CIENCIAS SOCIALES										
MAGISTER EN ESTUDIOS Y ADMINISTRACION CULTURAL		-	-	-	-	-				
MAGISTER EN ESTUDIOS Y ADMINISTRACION CULTURAL	4									
MAGISTER EN ANTROPOLOGIA		-	-	-	-	3				3
MAGISTER EN ANTROPOLOGIA	4									
MAGISTER EN LIDERAZGO Y GESTION DE ORGANIZACIONES		-	12	26	23	49			4	8
MAGISTER EN LIDERAZGO Y GESTION DE ORGANIZACIONES	2									
MAG. EN ADM. DE EMPRESAS M/ PROCESOS DE NEGOCIOS CON TECNOLOGIA DE LA INFORMACION		-	-	-	-	-			6	17
MAG. EN ADM. DE EMPRESAS M/ PROCESOS DE NEGOCIOS CON TECNOLOGIA DE LA INFORMACION	3									
MAGISTER EN CIENCIAS DE LA COMUNICACION		-	8	13	12	19			4	7
MAGISTER EN CIENCIAS DE LA COMUNICACION	5									
MAGISTER EN TRIBUTACION Y AUDITORIA		-	-	-	4	14			1	5
MAGISTER EN TRIBUTACION Y AUDITORIA	4									

NIVEL: MAGISTER

Area/Carrera Título o Grado	Duración Semestres	VACANTES	MATRICULA 1ER AÑO		MATRICULA TOTAL		EGRESADOS		TITULADOS	
			Sexo Femenino	Ambos Sexos	Sexo Femenino	Ambos Sexos	Sexo Femenino	Ambos Sexos	Sexo Femenino	Ambos Sexos
MAGISTER EN DIRECCION Y GESTION DE EMPRESAS		-	-	-	2	6				
MAGISTER EN DIRECCION Y GESTION DE EMPRESAS	4	-	-	-			-	-	18	62
MAGISTER EN PSICOLOGIA SOCIAL		-	3	7	3	8				
MAGISTER EN PSICOLOGIA SOCIAL	2	-					-	-	-	-
MAGISTER EN DIRECCION Y GESTION DE EMPRESAS - MBA		-	52	157	71	285				
MAGISTER EN DIRECCION Y GESTION DE EMPRESAS - MBA	4	-					-	-	-	-
MAGISTER EN CIENCIAS SOCIALES APLICADAS		-	20	38	20	38				
MAGISTER EN CIENCIAS SOCIALES APLICADAS	3	-					-	-	-	-
TOTAL AREA CIENCIAS SOCIALES		-	95	241	135	422	-	-	33	102
AREA DERECHO										
MAGISTER EN CIENCIAS JURIDICAS		-	-	-	-	-				
MAGISTER EN CIENCIAS JURIDICAS	4	-					-	-	-	-
TOTAL AREA DERECHO		-	-	-	-	-	-	-	-	-
AREA EDUCACION										
MAGISTER EN EDUCACION		-	-	-	68	104				
MAGISTER EN EDUCACION	5	-					-	-	16	21
MAGISTER EN EDUCACION INTERCULTURAL BILINGÜE MENCION AYMARA		-	-	-	-	-				
MAG. EN EDUC. INTERCULTURAL BILINGÜE M/INFORMACION DE FORMADORES AYMARAS	5	-					-	-	-	-
MAGISTER EN CIENCIAS DE LA MOTRICIDAD HUMANA		-	-	-	-	-				
MAGISTER EN CIENCIAS DE LA MOTRICIDAD HUMANA	5	-					-	-	1	11
MAGISTER EN EDUCACION A DISTANCIA		-	-	-	2	2				
MAGISTER EN EDUCACION A DISTANCIA	3	-					-	-	1	1
MAGISTER EN PSICOMOTRICIDAD		-	-	-	2	4				
MAGISTER EN PSICOMOTRICIDAD	3	-					-	-	2	4
MAGISTER EN ENSEÑANZA DEL INGLES		-	-	-	6	8				
MAGISTER EN ENSEÑANZA DEL INGLES	4	-					-	-	1	3
MAGISTER EN DIDACTICA PARA LA EDUCACION SUPERIOR		-	-	-	25	70				
MAGISTER EN DIDACTICA PARA LA EDUCACION SUPERIOR	4	-					-	-	23	61
TOTAL AREA EDUCACION		-	-	-	103	188	-	-	44	101
AREA TECNOLOGIA										
MAGISTER EN INGENIERIA DE SOFTWARE		-	4	8	9	28				
MAGISTER EN TELECOMUNICACIONES	3	-					-	-	1	3
MAGISTER EN TELECOMUNICACIONES		-	-	3	1	5				
MAGISTER EN INGENIERIA DE SOFTWARE	3	-					-	-	-	5
MAGISTER EN E-LEARNING		-	-	-	-	2				
MAGISTER EN E-LEARNING	4	-					-	-	-	-
MAGISTER EN MULTIMEDIA EDUCATIVA		-	5	15	5	15				
MAGISTER EN MULTIMEDIA EDUCATIVA	4	-					-	-	-	-
MAGISTER EN INGENIERIA ELECTRICA		-	-	-	1	15				
MAGISTER EN INGENIERIA ELECTRICA	3	-					-	-	1	14
MAGISTER EN INGENIERIA MECANICA		-	1	3	1	3				
MAGISTER EN INGENIERIA MECANICA MENCION PROCESOS DE MANUFACTURA	4	-					-	-	-	1
MAGISTER EN INGENIERIA DE GESTION Y TECNOLOGIA		-	2	8	11	23				
MAGISTER EN INGENIERIA DE GESTION Y TECNOLOGIA	3	-					-	-	-	-
TOTAL AREA TECNOLOGIA		-	12	37	28	91	-	-	2	23

NIVEL: MAGISTER

Area/Carrera Título o Grado	Duración Semestres	VACANTES	MATRICULA 1ER AÑO		MATRICULA TOTAL		EGRESADOS		TITULADOS	
			Sexo Femenino	Ambos Sexos	Sexo Femenino	Ambos Sexos	Sexo Femenino	Ambos Sexos	Sexo Femenino	Ambos Sexos
AREA SALUD										
MAGISTER EN SALUD PUBLICA MAGISTER EN SALUD PUBLICA, MENCION EPIDEMIOLOGIA	3	-	22	32	68	91	-	-	19	21
TOTAL AREA SALUD		-	22	32	68	91	-	-	19	21
TOTAL CASA CENTRAL		-	130	315	338	806	-	-	101	251
SEDE IQUIQUE										
AREA EDUCACION										
MAGISTER EN PSICOLOGIA EDUCACIONAL MAGISTER EN PSICOLOGIA EDUCACIONAL	4	-	15	22	20	30	-	-	5	8
TOTAL AREA EDUCACION		-	15	22	20	30	-	-	5	8
TOTAL SEDE IQUIQUE		-	15	22	20	30	-	-	5	8
TOTAL ENTIDAD		-	145	337	358	836	-	-	106	259

NIVEL: DOCTORADO

Area/Carrera Título o Grado	Duración Semestres	VACANTES	MATRICULA 1ER AÑO		MATRICULA TOTAL		EGRESADOS		TITULADOS	
			Sexo Femenino	Ambos Sexos	Sexo Femenino	Ambos Sexos	Sexo Femenino	Ambos Sexos	Sexo Femenino	Ambos Sexos
CASA CENTRAL										
AREA CIENCIAS NATURALES Y MATEMATICAS										
DOCTORADO EN CIENCIAS AMBIENTALES DOCTOR EN CIENCIAS AMBIENTALES	10	-	-	-	-	-	-	-	-	-
DOCTORADO EN QUIMICA DOCTOR EN QUIMICA	6	-	-	1	-	1	-	-	-	-
TOTAL AREA CIENCIAS NATURALES Y MATEMATICAS		-	-	1	-	1	-	-	-	-
AREA CIENCIAS SOCIALES										
DOCTORADO EN ANTROPOLOGIA DOCTOR EN ANTROPOLOGIA	8	-	-	-	8	14	-	-	-	-
DOCTORADO EN ADMINISTRACION Y DIRECCION DE EMPRESAS DOCTOR EN ADMINISTRACION Y DIRECCION DE EMPRESAS	8	-	-	-	-	-	-	-	-	-
TOTAL AREA CIENCIAS SOCIALES		-	-	-	8	14	-	-	-	-
TOTAL CASA CENTRAL		-	-	1	8	15	-	-	-	-
TOTAL ENTIDAD		-	-	1	8	15	-	-	-	-

NIVEL: POSTITULO

Area/Carrera Título o Grado	Duración Semestres	VACANTES	MATRICULA 1ER AÑO		MATRICULA TOTAL		EGRESADOS		TITULADOS	
			Sexo Femenino	Ambos Sexos	Sexo Femenino	Ambos Sexos	Sexo Femenino	Ambos Sexos	Sexo Femenino	Ambos Sexos
CASA CENTRAL										
AREA CIENCIAS NATURALES Y MATEMATICAS										
LICENCIATURA EN QUIMICA LICENCIADO EN QUIMICA	2	-	-	-	-	-	-	-	-	-
TOTAL AREA CIENCIAS NATURALES Y MATEMATICAS		-	-	-	-	-	-	-	-	-
AREA EDUCACION										
LICENCIATURA EN EDUCACION LICENCIADO EN EDUCACION	2	-	-	-	-	-	-	-	-	-
ORIENTACION EDUCACIONAL ORIENTADOR EDUCACIONAL Y CONSEJERO VOCACIONAL	3	-	-	-	-	-	-	-	-	-
POSTITULO EN PSICOPEDAGOGIA PSICOPEDAGOGO	4	-	22	26	22	26	-	-	-	-
POSTITULO EN EDUCACION DIFERENCIAL M/ AUDICION Y LENGUAJE ORAL POSTITULO EN EDUCACION DIFERENCIAL M/ AUDICION Y LENGUAJE ORAL	3	-	-	-	2	2	-	-	41	42
POSTITULO EN EDUCACION MATEMATICA PARA PROFESORES DE EDUCACION BASICA POSTITULO EN EDUCACION MATEMATICA PARA PROFESORES DE EDUCACION BASICA	2	-	-	-	-	-	-	-	-	-
POSTITULO M/ EN ESTUDIO Y COMPRESION DE LA NATURALEZA PARA PROFESORES DE E.G.B. POSTITULO M/ EN ESTUDIO Y COMPRESION DE LA NATURALEZA PARA PROFESORES DE E.G.B.	3	-	-	-	-	-	-	-	-	-
POSTITULO DE PEDAGOGIA EN RELIGION CATOLICA PROFESOR DE RELIGION CATOLICA	4	-	-	-	10	21	-	-	17	21
TOTAL AREA EDUCACION		-	22	26	34	49	-	-	58	63
AREA SALUD										
LICENCIATURA EN CIENCIAS RADIOLOGICAS LICENCIADO EN CIENCIAS RADIOLOGICAS	2	-	3	4	13	17	-	-	5	9
TOTAL AREA SALUD		-	3	4	13	17	-	-	5	9
TOTAL CASA CENTRAL		-	25	30	47	66	-	-	63	72
TOTAL ENTIDAD		-	25	30	47	66	-	-	63	72

PERSONAL ACADEMICO (Número de Personas)	DOCTORADO	MAGISTER	TITULADOS	OTROS	TOTAL
JORNADA COMPLETA	83	135	52	0	270
1/2 JORNADA	4	20	10	0	34
JORNADA HORAS	0	51	41	0	92
TOTAL	87	206	103	0	396
Nº JORNADAS COMPLETAS EQUIVALENTES (Nº J.C.E. = Nº HORAS/44)	86	159	77	0	322

PERSONAL NO ACADEMICO (Número de Personas)	CON TITULO PROFESIONAL	SIN TITULO PROFESIONAL	PERSONAL DE SERVICIO	TOTAL
	147	188	122	457

(Valores en Miles de Pesos de cada Año)

	AÑO 2007	AÑO 2008	AÑO 2009
INGRESOS	28.480.021	34.135.146	40.234.675
1. INGRESOS DE OPERACION	11.201.672	13.212.573	14.453.774
1.1 Venta de bienes y servicios	406.998	1.033.567	1.171.969
1.2 Renta de Inversiones	420.609	521.429	371.086
1.3 Aranceles de Matrícula	10.374.065	11.657.577	12.910.719
2. VENTAS DE ACTIVOS	4.410	3.140	5.430
2.1 Activos Físicos	4.410	3.140	5.430
2.2 Activos Financieros	0	0	0
3. TRANSFERENCIAS	320.767	2.961.233	4.300.186
3.1 Del sector Privado	313.655	466.371	959.528
3.2 De Organismos del Sector Público	7.112	2.494.862	3.340.658
4. ENDEUDAMIENTO	0	1.100.000	0
4.1 Interno	0	1.100.000	0
4.2 Externo	0	0	0
4.3 Proveedores	0	0	0
5. FINANCIAMIENTO FISCAL	8.777.685	9.751.837	11.057.635
5.1 Aporte Fiscal Directo	4.511.933	4.920.789	5.692.072
5.2 Aporte Fiscal Indirecto	52.326	42.724	54.580
5.3 Pagares Universitarios T.G.R.	2.813.426	3.248.324	3.680.983
5.4 Recuperación Préstamos por Crédito Fiscal	1.400.000	1.540.000	1.630.000
5.5 Otros Aportes	0	0	0
6. RECUPERACION OTROS PRESTAMOS	98.710	0	0
6.1 Préstamos Inciso 3º, Art. 70, Ley 18.591	0	0	0
6.2 Otros Préstamos	98.710	0	0
7. OTROS INGRESOS	2.926.448	1.032.883	2.044.710
7.1 Leyes Especiales	0	0	0
7.2 Otros Ingresos	2.926.448	1.032.883	2.044.710
8. SALDO INICIAL DE CAJA	5.150.329	6.073.480	8.372.940

(Valores en Miles de Pesos de cada Año)

	AÑO 2007	AÑO 2008	AÑO 2009
GASTOS	28.480.021	34.135.146	40.234.675
A. DE OPERACION	20.221.493	22.771.855	20.794.636
1. GASTOS EN PERSONAL	9.679.647	10.548.423	12.662.054
1.1 Directivos	1.123.348	1.186.051	1.366.224
1.2 Académicos	4.932.699	5.314.131	6.013.875
1.3 No Académicos	2.257.065	2.403.786	2.679.792
1.4 Honorarios	1.130.364	1.411.739	2.259.124
1.5 Viáticos	64.066	62.056	100.128
1.6 Horas Extraordinarias	75.948	72.693	84.434
1.7 Jornales	0	0	0
1.8 Aportes Patronales	96.157	97.967	158.477
2. COMPRA DE BIENES Y SERVICIOS	1.338.728	1.596.176	2.308.611
3. TRANSFERENCIAS	9.203.118	10.627.256	5.823.971
3.1 Corporaciones de Televisión	0	0	0
3.2 Becas Estudiantiles	280.332	223.716	2.658.337
3.3 Fondos Centrales Investigación	146.550	174.107	281.949
3.4 Fondos Centrales de Extensión	25.054	57.690	65.508
3.5 Otras Transferencias	8.751.182	10.171.743	2.818.177
B. DE INVERSION	2.039.365	2.328.377	9.039.285
4. INVERSION REAL	2.039.365	2.328.377	2.303.915
5. INVERSION FINANCIERA	0	0	6.735.370
5.1 Préstamos Estudiantiles	0	0	6.735.370
Inciso 3º, Art. 70, Ley 18.591	0	0	0
Otros Préstamos	0	0	0
5.2 Compra de Títulos y Valores	0	0	0
C. DE AMORTIZACION	134.249	643.873	660.246
6. SERVICIO DE DEUDA	83.929	593.903	588.903
6.1 Interna	0	50.824	104.055
6.2 Externa	0	0	0
6.3 Proveedores	83.929	543.079	484.848
7. COMPROMISOS PENDIENTES	50.320	49.970	71.343
D. OTROS	6.084.914	8.391.041	9.740.508
8. OTROS	12.404	18.101	0
9. SALDO FINAL DE CAJA	6.072.510	8.372.940	9.740.508



UNIVERSIDAD ARTURO PRAT

I REGIÓN DE TARAPACÁ

AVENIDA ARTURO PRAT 2120 · IQUIQUE, CHILE
TELÉFONO: (57) 394 444
Sitio WEB: <http://www.unap.cl>

Universidad Arturo Prat

Creada el 30 de Noviembre de 1984

Información General 2009	TOTAL ALUMNOS				N° DE CARRERAS Y PROGRAMAS CON MATRICULA			
	Pregrado	Magíster	Doctorado	Postítulo	Pregrado	Magíster	Doctorado	Postítulo
CASA CENTRAL	5.893	52	-	26	80	3	-	3
SEDE ARICA	755	-	-	-	17	-	-	-
SEDE ANTOFAGASTA	809	-	-	-	16	-	-	-
SEDE CALAMA	609	-	-	-	17	-	-	-
SEDE SANTIAGO	2.026	19	-	-	36	1	-	-
SEDE VICTORIA	1.247	-	-	-	19	-	-	-
CENTRO COPIAPO	-	-	-	-	-	-	-	-
CENTRO RANCAGUA	154	-	-	-	3	-	-	-
CENTRO TALCA	-	-	-	-	-	-	-	-
CENTRO CHILLAN	83	-	-	-	1	-	-	-
CENTRO LOS ANGELES	48	-	-	-	1	-	-	-
CENTRO CONCEPCION	48	-	-	-	1	-	-	-
CENTRO TEMUCO	176	-	-	-	4	-	-	-
CENTRO VILLARRICA	-	-	-	-	-	-	-	-
CENTRO VALDIVIA	-	-	-	-	-	-	-	-
CENTRO OSORNO	26	-	-	-	1	-	-	-
CENTRO PUERTO MONTT	71	-	-	-	3	-	-	-
CENTRO ANCUD	70	-	-	-	2	-	-	-
TOTAL ENTIDAD	12.015	71	-	26	201	4	-	3

Vacantes y Matrículas; Egresados y Titulados por Carrera o Programa según Área del Conocimiento y Nivel de Estudio, Desagregadas por Género

Área/Carrera Título o Grado	Duración Semestres	VACANTES	MATRICULA 1ER AÑO		MATRICULA TOTAL		EGRESADOS		TITULADOS	
			Sexo Femenino	Ambos Sexos	Sexo Femenino	Ambos Sexos	Sexo Femenino	Ambos Sexos	Sexo Femenino	Ambos Sexos
CASA CENTRAL										
AREA AGROPECUARIA Y CIENCIAS DEL MAR										
INGENIERIA DE EJECUCION EN PESCA Y ACUICULTURA		-	-	-	5	12				
INGENIERO DE EJECUCION EN PESCA Y ACUICULTURA	8	-	-	-			1	4	-	-
INGENIERIA DE EJECUCION AGRICOLA		-	-	-	1	2				
INGENIERO DE EJECUCION AGRICOLA	8	-	-	-			-	-	-	1
AGRONOMIA		25	5	10	25	53				
AGRONOMO	10						1	3	5	7
LICENCIADO EN CIENCIAS AGROPECUARIAS	10						-	-	-	-
INGENIERIA DE EJECUCION EN PESCA Y ACUICULTURA		-	-	-	-	-				
INGENIERO DE EJECUCION EN PESCA Y ACUICULTURA	9	-	-	-	-	-	-	-	-	1
TOTAL AREA AGROPECUARIA Y CIENCIAS DEL MAR		25	5	10	31	67	2	7	5	9
AREA ARTE Y ARQUITECTURA										
ARQUITECTURA		40	18	41	61	178				
ARQUITECTO	10						4	9	8	21
LICENCIADO EN ARQUITECTURA	8						-	-	-	-
TECNICO DE NIVEL SUPERIOR ASISTENTE DE PROYECTO DE ARQUITECTURA		-	-	-	-	5				
TECNICO DE NIVEL SUPERIOR ASISTENTE DE ARQUITECTURA	5	-	-	-	-	-	-	1	-	1
TOTAL AREA ARTE Y ARQUITECTURA		40	18	41	61	183	4	10	8	22
AREA CIENCIAS NATURALES Y MATEMATICAS										
PLAN COMUN EN BIOLOGIA MARINA - BIOLOGIA PESQUERA		-	-	-	-	-				
BIOLOGO MARINO - BIOLOGO PESQUERO	10						-	2	2	4
BIOLOGIA		15	2	8	16	29				
BIOLOGO	10						1	1	2	4
LICENCIADO EN CIENCIAS BIOLOGICAS	8						-	-	-	-
BIOLOGIA MARINA		15	4	9	15	31				
BIOLOGO MARINO	10						-	1	3	3
LICENCIADO EN CIENCIAS DEL MAR	8						-	-	-	-
BIOLOGIA PESQUERA		-	-	-	2	2				
BIOLOGO PESQUERO	10						-	-	-	-
LICENCIADO EN CIENCIAS DEL MAR	8						-	-	-	-
TECNICO UNIVERSITARIO EN ANALISIS QUIMICO		-	-	-	-	-				
TECNICO UNIVERSITARIO EN ANALISIS QUIMICO	5						-	-	1	4
TECNICO DE NIVEL SUPERIOR EN ANALISIS QUIMICO		35	12	25	33	54				
TECNICO DE NIVEL SUPERIOR EN ANALISIS QUIMICO	6						1	1	-	-
TOTAL AREA CIENCIAS NATURALES Y MATEMATICAS		65	18	42	66	116	2	5	8	15
AREA CIENCIAS SOCIALES										
CONTADOR AUDITOR		-	-	-	-	-				
CONTADOR AUDITOR	8						1	3	2	4
INGENIERIA EN INFORMACION Y CONTROL DE GESTION Y/O CONTADOR AUDITOR		-	-	-	31	50				
INGENIERO EN INFORMACION Y CONTROL DE GESTION	10						14	18	14	16
LICENCIADO EN SISTEMAS DE INFORMACION Y CONTROL DE GESTION	7						-	-	-	-
INGENIERIA COMERCIAL		40	21	57	78	187				
INGENIERO COMERCIAL	10						6	15	13	19
LICENCIADO EN ADMINISTRACION DE EMPRESAS	10						-	-	-	-

NIVEL: PREGRADO

Area/Carrera Título o Grado	Duración Semestres	VACANTES	MATRICULA 1ER AÑO		MATRICULA TOTAL		EGRESADOS		TITULADOS	
			Sexo Femenino	Ambos Sexos	Sexo Femenino	Ambos Sexos	Sexo Femenino	Ambos Sexos	Sexo Femenino	Ambos Sexos
SOCIOLOGIA		30	11	26	40	105				
LICENCIATURA EN SOCIOLOGIA	10						-	-	-	-
SOCIOLOGO	10						4	8	8	19
TECNICO UNIVERSITARIO EN COMERCIO EXTERIOR		-	-	-	12	15				
TECNICO UNIVERSITARIO EN COMERCIO EXTERIOR	5						4	6	3	5
TECNICO UNIVERSITARIO EN ADMINISTRACION DE EMPRESAS		-	-	-	16	28				
TECNICO UNIVERSITARIO EN ADMINISTRACION DE EMPRESAS M/MARKETING	5						13	20	6	9
TECNICO UNIVERSITARIO EN ADMINISTRACION DE EMPRESAS M/ COMPUTACION		-	-	-	2	2				
TECNICO UNIVERSITARIO EN ADMINISTRACION DE EMPRESAS M/COMPUTACION	5						-	-	-	-
TECNICO UNIVERSITARIO EN TURISMO		-	-	-	5	5				
TECNICO UNIVERSITARIO EN TURISMO	6						-	-	-	-
CONTADOR GENERAL		-	-	-	5	12				
CONTADOR GENERAL	5						3	8	2	6
CONTADOR PUBLICO Y AUDITOR		30	8	16	19	30				
CONTADOR PUBLICO Y AUDITOR	10						-	-	-	-
LICENCIADO EN SISTEMAS DE INFORMACION Y CONTROL DE GESTION	10						-	-	-	-
LICENCIATURA EN TRABAJO SOCIAL		35	23	25	86	95				
TRABAJADOR SOCIAL	10						11	12	12	12
LICENCIADO EN TRABAJO SOCIAL	10						-	-	-	-
PSICOLOGIA		45	36	59	57	95				
PSICOLOGO	10						-	-	-	-
LICENCIADO EN PSICOLOGIA	10						-	-	-	-
TECNICO UNIVERSITARIO EN TURISMO CON MENCION EN ADMINISTRACION DE RECURSOS TURISTICOS		-	-	-	-	2				
TECNICO UNIVERSITARIO EN TURISMO CON MENCION EN ADMINISTRACION DE RECURSOS TURISTICOS	6						2	2	1	2
TECNICO DE NIVEL SUPERIOR EN ADMINISTRACION DE EMPRESAS-MARKETING Y GESTION COMERCIAL		35	31	51	46	73				
TECNICO DE NIVEL SUPERIOR EN ADMINISTRACION DE EMPRESAS-MARKETING Y GESTION COMERCIAL	5						-	-	-	-
TECNICO DE NIVEL SUPERIOR EN COMERCIO EXTERIOR		35	14	28	19	37				
TECNICO DE NIVEL SUPERIOR EN COMERCIO EXTERIOR	5						-	-	-	-
TECNICO DE NIVEL SUPERIOR EN CONTABILIDAD GENERAL		35	17	20	26	38				
TECNICO DE NIVEL SUPERIOR EN CONTABILIDAD GENERAL	5						-	-	-	-
TECNICO DE NIVEL SUPERIOR EN ADMINISTRACION DE EMPRESAS - INFORMATICA		35	16	31	17	32				
TECNICO DE NIVEL SUPERIOR EN ADMINISTRACION DE EMPRESAS - INFORMATICA	5						-	-	-	-
INGENIERIA EN INFORMACION Y CONTROL DE GESTION		30	19	30	47	91				
INGENIERO EN INFORMACION Y CONTROL DE GESTION	10						1	1	-	-
LICENCIADO EN SISTEMAS DE INFORMACION Y CONTROL DE GESTION	10						-	-	-	-
LICENCIATURA EN TRABAJO SOCIAL (2)		40	31	40	68	87				
TRABAJADOR SOCIAL	10						3	4	2	3
LICENCIADO EN TRABAJO SOCIAL	10						-	-	-	-
INGENIERIA DE EJECUCION EN CONTROL DE GESTION		50	38	82	98	191				
INGENIERO DE EJECUCION EN CONTROL DE GESTION	9						10	20	-	-
CONTADOR PUBLICO		-	-	-	-	-				
CONTADOR PUBLICO	5						2	4	-	-
ANTROPOLOGIA SOCIOCULTURAL		-	-	-	-	-				
ANTROPOLOGO SOCIOCULTURAL	10						-	-	-	-
LICENCIADO EN ANTROPOLOGIA SOCIOCULTURAL	10						-	-	-	-

NIVEL: PREGRADO

Area/Carrera Título o Grado	Duración Semestres	VACANTES	MATRICULA 1ER AÑO		MATRICULA TOTAL		EGRESADOS		TITULADOS	
			Sexo Femenino	Ambos Sexos	Sexo Femenino	Ambos Sexos	Sexo Femenino	Ambos Sexos	Sexo Femenino	Ambos Sexos
INGENIERIA COMERCIAL MENCION CONTROL DE GESTION		40	23	59	33	95				
INGENIERO COMERCIAL MENCION CONTROL DE GESTION LICENCIADO EN CIENCIAS DE LA ADMINISTRACION	12 12						-	-	12	32
INGENIERIA DE EJECUCION EN ADMINISTRACION DE EMPRESAS		40	54	95	80	140				
INGENIERO DE EJECUCION EN ADMINISTRACION DE EMPRESAS	10						-	-	13	31
PSICOLOGIA (2)		-	-	-	50	71				
PSICOLOGO LICENCIADO EN PSICOLOGIA	10 10						-	-	-	-
TECNICO UNIVERSITARIO EN ADMINISTRACION DE EMPRESAS MENCION INFORMATICA		-	-	-	-	-				
TECNICO UNIVERSITARIO EN ADMINISTRACION DE EMPRESAS MENCION INFORMATICA	5						-	1	-	-
INGENIERIA DE EJECUCION EN ADMINISTRACION DE EMPRESAS		-	-	-	-	-				
INGENIERO DE EJECUCION EN ADMINISTRACION DE EMPRESAS	8						-	-	-	3
INGENIERIA DE EJECUCION EN ADMINISTRACION DE EMPRESAS MENCION ADMINISTRACION PUBLICA		-	-	-	-	-				
INGENIERO DE EJECUCION EN ADMINISTRACION DE EMPRESAS MENCION ADMINISTRACION PUBLICA	8						-	-	-	-
CONTADOR AUDITOR		-	-	-	-	-				
CONTADOR AUDITOR	8						-	-	-	-
INGENIERIA DE EJECUCION EN CONTROL DE GESTION (3)		-	-	-	-	-				
INGENIERO DE EJECUCION EN CONTROL DE GESTION	9						-	-	-	-
INGENIERIA DE EJECUCION EN ADMINISTRACION DE EMPRESAS MENCION ADMINISTRACION PUBLICA (3)		-	-	-	-	-				
INGENIERO DE EJECUCION EN ADMINISTRACION DE EMPRESAS MENCION ADMINISTRACION PUBLICA	8						-	-	-	-
ADMINISTRADOR TURISTICO (2)		-	-	-	-	-				
ADMINISTRADOR TURISTICO	2						-	-	-	-
TOTAL AREA CIENCIAS SOCIALES		520	342	619	835	1481	74	122	88	161
AREA DERECHO										
DERECHO		70	32	81	173	353				
LICENCIADO EN CIENCIAS JURIDICAS	10						10	15	13	22
ASISTENTE JURIDICO		-	-	-	1	2				
ASISTENTE JURIDICO	6						-	-	6	6
TECNICO DE NIVEL SUPERIOR EN ASISTENTE JURIDICO		35	18	21	36	44				
TECNICO DE NIVEL SUPERIOR EN ASISTENTE JURIDICO	5						-	-	-	-
TOTAL AREA DERECHO		105	50	102	210	399	10	15	19	28
AREA HUMANIDADES										
TRADUCTOR INGLES-ESPAÑOL-INGLES		-	-	-	1	4				
TRADUCTOR INGLES-ESPAÑOL	9						-	2	2	7
TECNICO UNIVERSITARIO EN TRADUCCION INGLES-ESPAÑOL		-	-	-	10	16				
TECNICO UNIVERSITARIO EN TRADUCCION INGLES-ESPAÑOL	6						3	6	6	11
RELACIONES PUBLICAS BILINGÜE		-	-	-	3	5				
TECNICO DE NIVEL SUPERIOR EN RELACIONES PUBLICAS BILINGÜES	6						-	-	3	3
TRADUCTOR INGLES-ESPAÑOL-INGLES		35	17	23	53	79				
TRADUCTOR INGLES-ESPAÑOL-INGLES	10						7	9	3	4
LICENCIADO EN LENGUA INGLESA	10						-	-	-	-

NIVEL: PREGRADO

Area/Carrera Título o Grado	Duración Semestres	VACANTES	MATRICULA 1ER AÑO		MATRICULA TOTAL		EGRESADOS		TITULADOS	
			Sexo Femenino	Ambos Sexos	Sexo Femenino	Ambos Sexos	Sexo Femenino	Ambos Sexos	Sexo Femenino	Ambos Sexos
TECNICO DE NIVEL SUPERIOR EN RELACIONES PUBLICAS BILINGÜE		35	23	27	34	40				
TECNICO DE NIVEL SUPERIOR EN RELACIONES PUBLICAS BILINGÜE	5						-	-	-	-
TECNICO DE NIVEL SUPERIOR EN TRADUCTOR BILINGÜE INGLES-ESPAÑOL		35	20	31	36	52				
TECNICO DE NIVEL SUPERIOR EN TRADUCTOR BILINGÜE INGLES-ESPAÑOL	5						-	-	-	-
TOTAL AREA HUMANIDADES		105	60	81	137	196	10	17	14	25
AREA EDUCACION										
PEDAGOGIA GENERAL BASICA		30	25	30	117	143				
PROFESOR DE EDUCACION GENERAL BASICA	9						14	16	22	25
LICENCIADO EN EDUCACION	9						-	-	-	-
EDUCACION PARVULARIA		30	30	31	76	78				
EDUCADOR(A) DE PARVULOS	8						7	7	14	14
LICENCIADO EN EDUCACION	8						-	-	-	-
PEDAGOGIA EN BIOLOGIA Y QUIMICA		-	-	-	14	24				
PROFESOR DE BIOLOGIA Y QUIMICA	10						3	4	3	4
LICENCIADO EN EDUCACION	10						-	-	-	-
PEDAGOGIA EN LENGUA CASTELLANA Y COMUNICACION		20	12	18	58	81				
PROFESOR EN LENGUA CASTELLANA Y COMUNICACION	10						8	9	8	10
LICENCIADO EN EDUCACION	10						-	-	-	-
PEDAGOGIA EN MATEMATICAS Y FISICA		15	9	16	19	44				
PROFESOR DE MATEMATICAS Y FISICA	10						5	8	-	-
LICENCIADO EN EDUCACION	10						-	-	-	-
TECNICO UNIVERSITARIO EN ACTIVIDAD FISICA Y DEL DEPORTE		-	-	-	-	-				
TECNICO UNIVERSITARIO EN ACTIVIDAD FISICA Y DEL DEPORTE	6						-	-	1	5
PEDAGOGIA EN INGLES		35	31	51	76	126				
PROFESOR DE INGLES	10						-	-	-	-
LICENCIADO EN EDUCACION	10						-	-	-	-
PEDAGOGIA EN EDUCACION BASICA MENCION RELIGION CATOLICA		-	-	-	-	-				
PROFESOR DE EDUCACION BASICA MENCION RELIGION CATOLICA	8						-	-	1	1
LICENCIADO EN EDUCACION	8						-	-	-	-
PEDAGOGIA EN EDUCACION FISICA		80	23	82	102	313				
PROFESOR DE EDUCACION FISICA	9						8	22	7	13
LICENCIADO EN EDUCACION	9						-	-	-	-
PEDAGOGIA EN EDUCACION BASICA MENCION RELIGION CATOLICA		-	-	-	11	13				
PROFESOR DE EDUCACION BASICA MENCION RELIGION CATOLICA	9						-	-	-	-
LICENCIADO EN EDUCACION	9						-	-	-	-
PEDAGOGIA EN EDUCACION BASICA		-	-	-	-	-				
PROFESOR DE EDUCACION BASICA	8						-	-	-	-
LICENCIADO EN EDUCACION	8						-	-	-	-
EDUCACION PARVULARIA (2)		-	-	-	-	-				
EDUCADOR DE PARVULOS	8						-	-	-	-
LICENCIADO EN EDUCACION	8						-	-	-	-
PEDAGOGIA EN EDUCACION BASICA INTERCULTURAL BILINGUE		-	-	-	-	-				
PROFESOR DE EDUCACION BASICA INTERCULTURAL BILINGUE	8						2	2	2	2
LICENCIADO EN EDUCACION	8						-	-	-	-
PEDAGOGIA EN EDUCACION BASICA		-	-	-	-	-				
PROFESOR DE EDUCACION BASICA	8						-	-	-	-
LICENCIADO EN EDUCACION	8						-	-	-	-

NIVEL: PREGRADO

Area/Carrera Título o Grado	Duración Semestres	VACANTES	MATRICULA 1ER AÑO		MATRICULA TOTAL		EGRESADOS		TITULADOS	
			Sexo Femenino	Ambos Sexos	Sexo Femenino	Ambos Sexos	Sexo Femenino	Ambos Sexos	Sexo Femenino	Ambos Sexos
PEDAGOGIA EN EDUCACION BASICA (3)		-	-	-	-	-	-	-	-	-
PROFESOR DE EDUCACION BASICA	8								1	1
LICENCIADO EN EDUCACION	8								-	-
PEDAGOGIA EN INGLES MENCION TRADUCCION E INTERPRETIADO CONSECUTIVO		-	-	-	54	84			17	31
PROFESOR DE INGLES MENCION TRADUCCION E INTERPRETIADO CONSECUTIVO	10						24	33		
LICENCIADO EN EDUCACION	10						-	-	-	-
TOTAL AREA EDUCACION		210	130	228	527	906	71	101	76	106
AREA TECNOLOGIA										
INGENIERIA DE EJECUCION EN METALURGIA EXTRACTIVA		-	-	-	15	83				
INGENIERO DE EJECUCION EN METALURGIA EXTRACTIVA	8						1	6	-	10
INGENIERIA CIVIL INDUSTRIAL		70	35	99	118	386	15	40	17	34
INGENIERO CIVIL INDUSTRIAL	12						-	-	-	-
LICENCIADO EN CIENCIAS DE LA INGENIERIA	10						-	-	-	-
INGENIERIA CIVIL METALURGICA		50	11	56	32	158		2		5
INGENIERO CIVIL METALURGICO	12						-	-	-	-
LICENCIADO EN CIENCIAS DE LA INGENIERIA	10						-	-	-	-
INGENIERIA CIVIL EN COMPUTACION E INFORMATICA		60	6	37	27	176		3		1
INGENIERO CIVIL EN COMPUTACION E INFORMATICA	11						-	-	-	-
LICENCIADO EN CIENCIAS DE LA INGENIERIA	10						-	-	-	-
TECNICO UNIVERSITARIO EN PROGRAMACION DE APLICACIONES COMPUTACIONALES		-	-	-	-	7				
TECNICO UNIVERSITARIO EN PROGRAMACION DE APLICACIONES COMPUTACIONALES	6						-	2	-	1
TECNICO UNIVERSITARIO EN PROCESAMIENTO DE MINERALES		-	-	-	-	1				
TECNICO UNIVERSITARIO EN PROCESAMIENTO DE MINERALES	5						-	2	-	2
TECNICO UNIVERSITARIO EN SONIDO Y ACUSTICA		-	-	-	-	5				
TECNICO UNIVERSITARIO EN SONIDO Y ACUSTICA	6						1	2	-	-
INGENIERIA CIVIL AMBIENTAL		25	7	28	33	81				
INGENIERO CIVIL AMBIENTAL	10						-	-	-	-
LICENCIADO EN CIENCIAS DE LA INGENIERIA	10						-	-	-	-
INGENIERIA EN BIOTECNOLOGIA		40	11	20	56	102				
INGENIERO EN BIOTECNOLOGIA	10						2	5	1	2
LICENCIADO EN CIENCIAS BIOTECNOLOGICAS	10						-	-	-	-
TEC. UNIV. EN ADMINISTRACION DE REDES COMPUTACIONALES Y COMUNICACION DE DATOS		-	-	-	-	11				
TEC. UNIV. EN ADMINISTRACION DE REDES COMPUTACIONALES Y COMUNICACION DE DATOS	5						-	2	2	3
TECNICO UNIVERSITARIO EN PRODUCCION DE MULTIMEDIOS Y WEB		-	-	-	-	-				
TECNICO UNIVERSITARIO EN PRODUCCION DE MULTIMEDIOS Y WEB	6						-	-	-	-
TECNICO DE NIVEL SUPERIOR EN ELECTRONICA INDUSTRIAL		35	1	27	2	48		3		3
TECNICO DE NIVEL SUPERIOR EN ELECTRONICA INDUSTRIAL	5						-	-	-	-
TECNICO UNIVERSITARIO EN ELECTRONICA		-	-	-	-	-				
TECNICO UNIVERSITARIO EN ELECTRONICA	5						-	-	-	1
TECNICO DE NIVEL SUPERIOR EN PROCESAMIENTO DE MINERALES		-	-	-	-	2				
TECNICO DE NIVEL SUPERIOR EN PROCESAMIENTO DE MINERALES	6						-	-	-	-
TECNICO UNIVERSITARIO EN PREVENCION DE RIESGOS		-	-	-	3	6				
TECNICO UNIVERSITARIO EN PREVENCION DE RIESGOS	5						-	1	-	3

NIVEL: PREGRADO

Area/Carrera Título o Grado	Duración Semestres	VACANTES	MATRICULA 1ER AÑO		MATRICULA TOTAL		EGRESADOS		TITULADOS	
			Sexo Femenino	Ambos Sexos	Sexo Femenino	Ambos Sexos	Sexo Femenino	Ambos Sexos	Sexo Femenino	Ambos Sexos
TECNICO DE NIVEL SUP. ELECTRICO-INSTRUMENTISTA MANTENEDOR PLANTAS MINERAS		35	-	23	1	48				
TEC. DE NIVEL SUP. ELECTRICO-INSTRUMENTISTA MANTENEDOR PLANTAS MINERAS	5						-	-	-	-
TECNICO DE NIVEL SUPERIOR OPERACIONES EN MINAS		35	2	23	6	40				
TEC. DE NIVEL SUP. OPERACIONES EN MINAS	5						-	-	-	-
TECNICO DE NIVEL SUPERIOR MECANICO MANTENEDOR PLANTAS MINERAS		35	-	13	-	27				
TEC. DE NIVEL SUP. MECANICO MANTENEDOR PLANTAS MINERAS	5						-	1	-	-
TECNICO DE NIVEL SUPERIOR EN ADMINISTRACION DE REDES DE COMPUTADORES		-	-	-	2	10				
TECNICO DE NIVEL SUPERIOR EN ADMINISTRACION DE REDES DE COMPUTADORES	5						-	-	-	-
TECNICO DE NIVEL SUPERIOR EN COMPUTACION E INFORMATICA		35	3	32	5	45				
TECNICO DE NIVEL SUPERIOR EN COMPUTACION E INFORMATICA	5						-	-	-	-
TECNICO DE NIVEL SUPERIOR EN SONIDO Y ACUSTICA		35	1	23	2	31				
TECNICO DE NIVEL SUPERIOR EN SONIDO Y ACUSTICA	5						-	-	-	-
TECNICO DE NIVEL SUPERIOR EN DISEÑO MULTIMEDIA		-	-	-	-	-				
TECNICO DE NIVEL SUPERIOR EN DISEÑO MULTIMEDIA	5						-	-	-	-
TECNICO DE NIVEL SUPERIOR EN PREVENCIÓN DE RIESGOS		35	48	118	66	159				
TECNICO DE NIVEL SUPERIOR EN PREVENCIÓN DE RIESGOS	5						-	-	-	-
TECNICO DE NIVEL SUPERIOR EN GEOLOGIA		35	8	28	10	38				
TECNICO DE NIVEL SUPERIOR EN GEOLOGIA	5						-	-	-	-
INGENIERIA DE EJECUCION EN COMPUTACION E INFORMATICA		-	-	-	-	-				
INGENIERO DE EJECUCION EN COMPUTACION E INFORMATICA	4						2	9	6	26
INGENIERIA DE EJECUCION EN INDUSTRIAS		-	-	-	-	-				
INGENIERO DE EJECUCION EN INDUSTRIAS	4						-	-	-	3
INGENIERIA CIVIL INDUSTRIAL MENCION GESTION (4)		40	2	42	6	50				
INGENIERO CIVIL INDUSTRIAL MENCION GESTION	6						-	-	-	3
LICENCIADO EN CIENCIAS DE LA INGENIERIA	6						-	-	-	-
INGENIERIA DE EJECUCION INDUSTRIAL (6)		40	4	27	9	54				
INGENIERO DE EJECUCION INDUSTRIAL	4						1	15	1	5
INGENIERIA CIVIL METALURGICA (1)		-	-	-	-	2				
INGENIERO CIVIL METALURGICA	4						-	1	-	5
LICENCIADO EN CIENCIAS DE LA INGENIERIA	4						-	-	-	-
INGENIERIA EN REDES Y TELECOMUNICACIONES		-	-	-	-	1				
INGENIERO EN REDES Y TELECOMUNICACIONES	8						-	-	-	-
INGENIERIA DE EJECUCION EN PREVENCIÓN DE RIESGOS		40	16	52	21	83				
INGENIERO DE EJECUCION EN PREVENCIÓN DE RIESGOS	4						-	-	-	-
INGENIERIA DE EJECUCION EN ELECTRONICA INDUSTRIAL		30	1	11	1	20				
INGENIERO DE EJECUCION EN ELECTRONICA INDUSTRIAL	8						-	-	-	-
INGENIERIA CIVIL INDUSTRIAL MENCION GESTION		-	-	-	-	1				
INGENIERO CIVIL INDUSTRIAL MENCION GESTION	8						-	-	-	1
LICENCIADO EN CIENCIAS DE LA INGENIERIA	8						-	-	-	-
INGENIERIA CIVIL INDUSTRIAL MENCION GESTION		-	-	-	-	-				
INGENIERO CIVIL INDUSTRIAL MENCION GESTION	8						-	-	-	3
LICENCIADO EN CIENCIAS DE LA INGENIERIA	8						-	-	-	-
TOTAL AREA TECNOLOGIA		675	156	659	415	1.675	22	94	27	111

NIVEL: PREGRADO

Area/Carrera Título o Grado	Duración Semestres	VACANTES	MATRICULA 1ER AÑO		MATRICULA TOTAL		EGRESADOS		TITULADOS	
			Sexo Femenino	Ambos Sexos	Sexo Femenino	Ambos Sexos	Sexo Femenino	Ambos Sexos	Sexo Femenino	Ambos Sexos
AREA SALUD										
ENFERMERIA		50	58	69	336	403				
ENFERMERO(A)	10						38	42	37	41
LICENCIADO EN ENFERMERIA	8						-	-	-	-
QUIMICA Y FARMACIA		45	30	48	149	250				
QUIMICO FARMACEUTICO	9						6	8	7	12
LICENCIADO EN QUIMICA Y FARMACIA	9						-	-	-	-
KINESIOLOGIA		50	44	71	125	217				
KINESIOLOGO (A)	10						1	1	-	-
LICENCIADO EN KINESIOLOGIA	10						-	-	-	-
TOTAL AREA SALUD		145	132	188	610	870	45	51	44	53
TOTAL CASA CENTRAL		1.890	911	1.970	2.892	5.893	240	422	289	530

- (1) Ingreso Especial para Ingenieros de Ejecución.
- (2) Carrera de nivel de formación pregrado trabajadores.
- (3) Carrera que se dicta en horario vespertino.

- (4) Carrera de continuidad de estudios.
- (6) Ingreso para alumnos con título técnico.

SEDE ARICA

AREA CIENCIAS SOCIALES

TECNICO UNIVERSITARIO EN ADMINISTRACION DE EMPRESAS MENCION GESTION FINANCIERA		-	-	-	32	59				
TECNICO UNIVERSITARIO EN ADMINISTRACION DE EMPRESAS MENCION GESTION FINANCIERA	5						11	16	2	2
INGENIERIA DE EJECUCION EN ADMINISTRACION DE EMPRESAS MENCION COMERCIO EXTERIOR		40	-	-	-	-				
INGENIERO DE EJECUCION EN ADMINISTRACION DE EMPRESAS MENCION COMERCIO EXTERIOR	8						4	5	-	-
LICENCIATURA EN TRABAJO SOCIAL TRABAJADOR SOCIAL	10	40	25	34	74	103	16	20	19	22
LICENCIADO EN TRABAJO SOCIAL	10						-	-	-	-
CONTADOR PUBLICO Y AUDITOR		-	-	-	-	1				
CONTADOR PUBLICO Y AUDITOR	8						1	4	-	-
INGENIERIA DE EJECUCION EN ADMINISTRACION DE EMPRESAS (6)		40	22	42	39	76				
INGENIERO DE EJECUCION EN ADMINISTRACION DE EMPRESAS	4						-	-	6	18
INGENIERIA COMERCIAL MENCION CONTROL DE GESTION (6)		40	11	29	15	46				
INGENIERO COMERCIAL MENCION CONTROL DE GESTION	4						-	-	2	11
LICENCIADO EN CIENCIAS DE LA ADMINISTRACION	4						-	-	-	-
CONTADOR PUBLICO Y AUDITOR		-	-	-	7	10				
CONTADOR PUBLICO Y AUDITOR	10						-	-	-	-
LICENCIADO EN SISTEMAS DE INFORMACION Y CONTROL DE GESTION	10						-	-	-	-
LICENCIATURA EN TRABAJO SOCIAL TRABAJADOR SOCIAL	5	-	-	-	4	8				
LICENCIADO EN TRABAJO SOCIAL	5						-	-	2	4
TECNICO UNIVERSITARIO EN ADMINISTRACION DE EMPRESAS		-	-	-	-	-				
TECNICO UNIVERSITARIO EN ADMINISTRACION DE EMPRESAS	5						-	-	-	-
TECNICO EN ADMINISTRACION DE EMPRESAS MENCION COMERCIO EXTERIOR		-	-	-	-	-				
TECNICO UNIVERSITARIO EN ADMINISTRACION DE EMPRESAS MENCION COMERCIO EXTERIOR	5						-	-	1	1

NIVEL: PREGRADO

Area/Carrera Título o Grado	Duración Semestres	VACANTES	MATRICULA 1ER AÑO		MATRICULA TOTAL		EGRESADOS		TITULADOS	
			Sexo Femenino	Ambos Sexos	Sexo Femenino	Ambos Sexos	Sexo Femenino	Ambos Sexos	Sexo Femenino	Ambos Sexos
TECNICO EN ADMINISTRACION DE RECURSOS HUMANOS TECNICO UNIVERSITARIO EN ADMINISTRACION DE RECURSOS HUMANOS	5	-	-	-	-	-	-	-	-	1
INGENIERIA COMERCIAL INGENIERO COMERCIAL	10	-	-	-	-	-	-	-	-	5
LICENCIADO EN CIENCIAS DE LA ADMINISTRACION	10	-	-	-	-	-	-	-	-	-
INGENIERIA DE EJECUCION EN ADMINISTRACION DE EMPRESAS MENCION MARKETING INGENIERO DE EJECUCION EN ADMINISTRACION DE EMPRESAS MENCION MARKETING	8	-	-	-	-	-	-	-	-	3
INGENIERIA DE EJECUCION EN ADMINISTRACION DE EMPRESAS MENCION FINANZAS INGENIERO DE EJECUCION EN ADMINISTRACION DE EMPRESAS MENCION FINANZAS	8	-	-	-	-	-	-	-	1	4
TOTAL AREA CIENCIAS SOCIALES		160	58	105	171	303	32	45	33	71
AREA DERECHO										
DERECHO LICENCIADO EN CIENCIAS JURIDICAS	10	50	21	46	52	100	2	5	-	-
TOTAL AREA DERECHO		50	21	46	52	100	2	5	-	-
AREA HUMANIDADES										
TECNICO DE NIVEL SUPERIOR EN TRADUCTOR BILINGÜE INGLES-ESPAÑOL TECNICO DE NIVEL SUPERIOR TRADUCTOR BILINGÜE INGLES-ESPAÑOL	5	35	12	21	12	21	-	-	-	-
TOTAL AREA HUMANIDADES		35	12	21	12	21	-	-	-	-
AREA EDUCACION										
FORMACION DE EDUCADOR DE PARVULOS 2DO. CICLO - PROFESOR GENERAL BASICO 1ER. CICLO					3	3				
EDUCADOR DE PARVULOS 2DO CICLO - PROFESOR EDUCACION BASICA 1ER CICLO LICENCIADO EN EDUCACION	8	-	-	-	-	-	3	3	22	24
EDUCACION PARVULARIA EDUCADOR(A) DE PARVULO LICENCIADO EN EDUCACION	8	-	-	-	42	45	6	7	-	-
PEDAGOGIA EN EDUCACION FISICA PROFESOR DE EDUCACION FISICA LICENCIADO EN EDUCACION	9	-	-	-	-	-	-	-	-	-
PEDAGOGIA EN EDUCACION BASICA INTERCULTURAL BILINGÜE PROFESOR DE EDUCACION BASICA INTERCULTURAL BILINGÜE LICENCIADO EN EDUCACION	8	-	-	-	16	21	-	-	-	-
EDUCADOR DE PARVULOS EDUCADOR DE PARVULOS LICENCIADO EN EDUCACION	8	-	-	-	-	-	-	-	-	-
TOTAL AREA EDUCACION		-	-	-	61	69	9	10	22	24
AREA TECNOLOGIA										
INGENIERIA DE EJECUCION INDUSTRIAL (6) INGENIERO DE EJECUCION INDUSTRIAL	4	40	1	9	1	18	1	14	-	-
TECNICO DE NIVEL SUPERIOR EN PREVENCION DE RIESGOS TECNICO DE NIVEL SUPERIOR PREVENCION DE RIESGOS	5	35	23	82	32	107	-	-	-	-
TECNICO DE NIVEL SUPERIOR OPERACIONES EN MINAS TECNICO DE NIVEL SUPERIOR OPERACIONES EN MINAS	5	35	3	44	5	55	-	-	-	-
INGENIERIA CIVIL INDUSTRIAL INGENIERO CIVIL INDUSTRIAL LICENCIADO EN CIENCIAS DE LA INGENIERIA	12 10	-	-	-	-	-	-	-	-	-

NIVEL: PREGRADO

Area/Carrera Título o Grado	Duración Semestres	VACANTES	MATRICULA 1ER AÑO		MATRICULA TOTAL		EGRESADOS		TITULADOS	
			Sexo Femenino	Ambos Sexos	Sexo Femenino	Ambos Sexos	Sexo Femenino	Ambos Sexos	Sexo Femenino	Ambos Sexos
INGENIERIA DE EJECUCION EN PREVENCION DE RIESGOS (6) INGENIERO DE EJECUCION EN PREVENCION DE RIESGOS	4	40	6	52	11	81	1	8	-	3
TECNICO UNIVERSITARIO EN PREVENCION DE RIEGOS TECNICO UNIVERSITARIO EN PREVENCION DE RIEGOS	5	-	-	-	-	1	-	-	-	-
TOTAL AREA TECNOLOGIA		150	33	187	49	262	2	22	-	3
TOTAL SEDE ARICA		395	124	359	345	755	45	82	55	98

(6) Ingreso para alumnos con título técnico.

SEDE ANTOFAGASTA

AREA CIENCIAS SOCIALES

CONTADOR PUBLICO Y AUDITOR CONTADOR PUBLICO Y AUDITOR	10	-	-	-	1	5	-	3	-	-
INGENIERIA DE EJECUCION EN ADMINISTRACION DE EMPRESAS MENCION ADMINISTRACION PUBLICA INGENIERO DE EJECUCION EN ADMINISTRACION DE EMPRESAS MENCION ADMINISTRACION PUBLICA	8	40	22	28	62	86	-	-	-	-
INGENIERIA DE EJECUCION EN CONTROL DE GESTION INGENIERO DE EJECUCION EN CONTROL DE GESTION	5	40	9	20	13	39	-	-	-	-
INGENIERIA COMERCIAL (6) INGENIERO COMERCIAL LICENCIADO EN CIENCIAS DE LA ADMINISTRACION	4 4	40	23	45	34	63	-	-	2	4
INGENIERIA COMERCIAL INGENIERO COMERCIAL LICENCIADO EN CIENCIAS DE LA ADMINISTRACION	6 6	40	8	17	12	22	7	10	2	4
INGENIERIA DE EJECUCION EN ADMINISTRACION DE EMPRESAS INGENIERO DE EJECUCION EN ADMINISTRACION DE EMPRESAS	5	40	20	46	32	68	1	6	10	23
INGENIERIA DE EJECUCION EN ADMINISTRACION DE EMPRESAS INGENIERO DE EJECUCION EN ADMINISTRACION DE EMPRESAS	8	-	-	-	-	-	-	-	-	-
INGENIERIA DE EJECUCION EN ADMINISTRACION DE EMPRESAS MENCION ADMINISTRACION PUBLICA (1) (5) INGENIERO DE EJECUCION EN ADMINISTRACION DE EMPRESAS MENCION ADMINISTRACION PUBLICA	8	-	-	-	-	-	-	-	-	-
CONTADOR PUBLICO Y AUDITOR CONTADOR PUBLICO Y AUDITOR LICENCIADO EN SISTEMAS DE INFORMACION Y CONTROL DE GESTION	10 10	35	13	31	40	77	-	-	-	-
CONTADOR AUDITOR CONTADOR AUDITOR	10	-	-	-	-	-	-	-	-	-
CONTADOR PUBLICO CONTADOR PUBLICO	8	-	-	-	-	-	-	2	-	-
TOTAL AREA CIENCIAS SOCIALES		235	95	187	194	360	8	21	14	31

NIVEL: PREGRADO

Area/Carrera Título o Grado	Duración Semestres	VACANTES	MATRICULA 1ER AÑO		MATRICULA TOTAL		EGRESADOS		TITULADOS	
			Sexo Femenino	Ambos Sexos	Sexo Femenino	Ambos Sexos	Sexo Femenino	Ambos Sexos	Sexo Femenino	Ambos Sexos
AREA HUMANIDADES										
TECNICO DE NIVEL SUPERIOR EN TRADUCTOR BILINGÜE INGLES-ESPAÑOL		35	25	34	34	48				
TECNICO DE NIVEL SUPERIOR TRADUCTOR BILINGÜE INGLES-ESPAÑOL	5						-	-	-	-
TECNICO EN TRADUCCION INGLES-ESPAÑOL		-	-	-	7	18				
TECNICO EN TRADUCCION INGLES-ESPAÑOL MENCION RELACIONES PUBLICAS	6						4	8	8	12
TOTAL AREA HUMANIDADES		35	25	34	41	66	4	8	8	12
AREA EDUCACION										
PEDAGOGIA EN EDUCACION FISICA		50	20	40	60	136				
PROFESOR DE EDUCACION FISICA	9						3	8	1	1
LICENCIADO EN EDUCACION	9						-	-	-	-
PEDAGOGIA EN EDUCACION BASICA		-	-	-	-	-				
PROFESOR DE EDUCACION BASICA	8						-	-	-	-
LICENCIADO EN EDUCACION	8						-	-	-	-
TOTAL AREA EDUCACION		50	20	40	60	136	3	8	1	1
AREA TECNOLOGIA										
TECNICO UNIVERSITARIO EN PREVENCION DE RIESGOS		-	-	-	1	2				
TECNICO UNIVERSITARIO EN PREVENCION DE RIESGOS	4						-	-	4	9
TECNICO DE NIVEL SUPERIOR EN PREVENCION DE RIESGOS		35	16	38	24	54				
TECNICO DE NIVEL SUPERIOR EN PREVENCION DE RIESGOS	5						-	-	-	-
INGENIERIA CIVIL INDUSTRIAL MENCION GESTION (1)		40	5	21	5	28				
INGENIERO CIVIL INDUSTRIAL MENCION GESTION	4						1	3	-	5
LICENCIADO EN CIENCIAS DE LA INGENIERIA	4						-	-	-	-
INGENIERIA DE EJECUCION INDUSTRIAL (6)		40	4	37	10	76				
INGENIERO DE EJECUCION INDUSTRIAL	4						-	-	-	4
INGENIERIA DE EJECUCION EN PREVENCION DE RIESGOS (6)		60	19	55	28	78				
INGENIERO DE EJECUCION EN PREVENCION DE RIESGOS	4						1	7	1	8
INGENIERIA CIVIL METALURGICA (1)		-	-	-	1	9				
INGENIERO CIVIL METALURGICO	4						2	16	1	4
LICENCIADO EN CIENCIAS DE LA INGENIERIA	4						-	-	-	-
TOTAL AREA TECNOLOGIA		175	44	151	69	247	4	26	6	30
TOTAL SEDE ANTOFAGASTA		495	184	412	364	809	19	63	29	74

(1) Ingreso Especial para Ingenieros de Ejecución.

(5) Carrera que se dicta por módulos.

(6) Ingreso para alumnos con título técnico.

Area/Carrera Título o Grado	Duración Semestres	VACANTES	MATRICULA 1ER AÑO		MATRICULA TOTAL		EGRESADOS		TITULADOS	
			Sexo Femenino	Ambos Sexos	Sexo Femenino	Ambos Sexos	Sexo Femenino	Ambos Sexos	Sexo Femenino	Ambos Sexos
SEDE CALAMA										
AREA CIENCIAS SOCIALES										
CONTADOR PUBLICO Y AUDITOR		-	-	-	5	7				
CONTADOR PUBLICO Y AUDITOR LICENCIADO EN CIENCIAS DE LA INFORMACION	10 10						1	1	10	12
INGENIERIA DE EJECUCION EN CONTROL DE GESTION (6)		40	12	23	25	54				
INGENIERO DE EJECUCION EN CONTROL DE GESTION	5						4	9	-	-
INGENIERIA DE EJECUCION EN CONTROL DE GESTION		40	28	56	73	127				
INGENIERO DE EJECUCION EN CONTROL DE GESTION	9						12	14	3	5
LICENCIATURA EN TRABAJO SOCIAL		40	8	10	42	47				
TRABAJADOR SOCIAL	10						9	15	13	14
LICENCIADO EN TRABAJO SOCIAL	10						-	-	-	-
CONTADOR AUDITOR (6)		-	-	-	-	-				
CONTADOR AUDITOR	4						-	-	-	-
CONTADOR PUBLICO (6)		-	-	-	-	-				
CONTADOR PUBLICO	5							2	-	-
TOTAL AREA CIENCIAS SOCIALES		120	48	89	145	235	26	41	26	31
AREA DERECHO										
ASISTENTE JURIDICO		-	-	-	10	11				
ASISTENTE JURIDICO	6						8	8	3	6
DERECHO		50	4	8	29	45				
LICENCIADO EN CIENCIAS JURIDICAS	10						-	1	-	-
DERECHO (3)		-	-	-	1	4				
LICENCIADO EN CIENCIAS JURIDICAS	10						-	1	-	-
TOTAL AREA DERECHO		50	4	8	40	60	8	10	3	6
AREA HUMANIDADES										
TECNICO EN TRADUCCION INGLES - ESPAÑOL		-	-	-	14	16				
TECNICO EN TRADUCCION INGLES - ESPAÑOL	6						10	10	12	14
TECNICO DE NIVEL SUPERIOR EN TRADUCTOR BILINGÜE INGLES-ESPAÑOL		35	22	27	33	48				
TECNICO DE NIVEL SUPERIOR EN TRADUCTOR BILINGÜE INGLES-ESPAÑOL	5						-	-	-	-
TOTAL AREA HUMANIDADES		35	22	27	47	64	10	10	12	14
AREA EDUCACION										
PEDAGOGIA GENERAL BASICA		-	-	-	3	5				
PROFESOR DE EDUCACION GENERAL BASICA	9						2	3	3	4
LICENCIADO EN EDUCACION	9						-	-	-	-
TECNICO UNIVERSITARIO EN ACTIVIDAD FISICA Y DEL DEPORTE		-	-	-	-	-				
TECNICO UNIVERSITARIO EN ACTIVIDAD FISICA Y DEL DEPORTE	5						-	1	-	-
PEDAGOGIA EN EDUCACION BASICA		-	-	-	31	48				
PROFESOR DE EDUCACION BASICA	8						7	10	2	3
LICENCIADO EN EDUCACION	8						-	-	-	-
PEDAGOGIA EN EDUCACION BASICA		-	-	-	-	-				
PROFESOR DE EDUCACION BASICA	8						-	-	-	-
LICENCIADO EN EDUCACION	8						-	-	-	-

NIVEL: PREGRADO

Area/Carrera Título o Grado	Duración Semestres	VACANTES	MATRICULA 1ER AÑO		MATRICULA TOTAL		EGRESADOS		TITULADOS	
			Sexo Femenino	Ambos Sexos	Sexo Femenino	Ambos Sexos	Sexo Femenino	Ambos Sexos	Sexo Femenino	Ambos Sexos
PEDAGOGIA EN EDUCACION BASICA		-	-	-	-	-	-	-	-	-
PROFESOR DE EDUCACION BASICA	8									
LICENCIADO EN EDUCACION	8									
EDUCACION PARVULARIA		-	-	-	-	-	-	-	-	-
EDUCADOR DE PARVULOS 2DO CICLO - PROFESOR DE EDUCACION BASICA 1ER CICLO	8									
LICENCIADO EN EDUCACION	8									
TOTAL AREA EDUCACION		-	-	-	34	53	9	14	5	7
AREA TECNOLOGIA										
TECNICO UNIVERSITARIO EN PREVENCIÓN DE RIESGOS		-	-	-	-	1	-	-	1	2
TECNICO UNIVERSITARIO EN PREVENCIÓN DE RIESGOS	5									
TECNICO DE NIVEL SUPERIOR EN PREVENCIÓN DE RIESGOS		35	33	53	37	59	-	-	-	-
TECNICO DE NIVEL SUPERIOR EN PREVENCIÓN DE RIESGOS	5									
TECNICO DE NIVEL SUPERIOR OPERACIONES EN MINAS		35	10	47	11	59	-	-	-	-
TECNICO DE NIVEL SUPERIOR OPERACIONES EN MINAS	5									
INGENIERIA CIVIL INDUSTRIAL MENCION GESTION (1)		30	-	2	3	25	1	17	1	14
INGENIERO CIVIL INDUSTRIAL MENCION GESTION	4									
LICENCIADO EN CIENCIAS DE LA INGENIERIA	4									
INGENIERIA DE EJECUCION INDUSTRIAL (6)		40	6	30	12	47	-	3	1	4
INGENIERO DE EJECUCION INDUSTRIAL	4									
INGENIERIA CIVIL METALURGICA (1)		-	-	-	-	-	-	-	-	-
INGENIERO CIVIL METALURGICO	4									
LICENCIADO EN CIENCIAS DE LA INGENIERIA	4									
INGENIERIA CIVIL INDUSTRIAL MENCION GESTION		40	-	5	-	6	-	-	-	1
INGENIERO CIVIL INDUSTRIAL MENCION GESTION	8									
LICENCIADO EN CIENCIAS DE LA INGENIERIA	8									
INGENIERIA DE EJECUCION EN INDUSTRIAS (6)		-	-	-	-	-	-	-	-	1
INGENIERO DE EJECUCION EN INDUSTRIAS	4									
INGENIERIA DE EJECUCION EN GESTION MEDIOAMBIENTAL		-	-	-	-	-	-	-	-	-
INGENIERO DE EJECUCION EN GESTION MEDIO AMBIENTAL	8									
TOTAL AREA TECNOLOGIA		180	49	137	63	197	1	20	3	22
TOTAL SEDE CALAMA		385	123	261	329	609	54	95	49	80

(1) Ingreso Especial para Ingenieros de Ejecución.

(3) Carrera que se dicta en horario vespertino.

(6) Ingreso para alumnos con título técnico.

Area/Carrera Título o Grado	Duración Semestres	VACANTES	MATRICULA 1ER AÑO		MATRICULA TOTAL		EGRESADOS		TITULADOS	
			Sexo Femenino	Ambos Sexos	Sexo Femenino	Ambos Sexos	Sexo Femenino	Ambos Sexos	Sexo Femenino	Ambos Sexos
SEDE SANTIAGO										
AREA CIENCIAS SOCIALES										
INGENIERIA DE EJECUCION EN ADMINISTRACION DE EMPRESAS INGENIERO DE EJECUCION EN ADMINISTRACION DE EMPRESAS	8	-	-	-	9	15	2	5	-	1
INGENIERIA DE EJECUCION EN ADMINISTRACION DE EMPRESAS INGENIERO DE EJECUCION EN ADMINISTRACION DE EMPRESAS	8	-	-	-	13	18	-	1	-	-
CONTADOR PUBLICO Y AUDITOR CONTADOR PUBLICO Y AUDITOR	8	-	-	-	2	2	6	13	-	-
INGENIERIA DE EJECUCION EN ADMINISTRACION DE EMPRESAS INGENIERO DE EJECUCION EN ADMINISTRACION DE EMPRESAS	8	40	53	96	55	98	11	20	7	15
INGENIERIA COMERCIAL MENCION ADMINISTRACION DE EMPRESAS INGENIERO COMERCIAL MENCION ADMINISTRACION DE EMPRESAS LICENCIADO EN CIENCIAS DE LA ADMINISTRACION	12 10	50	26	66	40	94	10 -	33 -	14 -	28 -
LICENCIATURA EN TRABAJO SOCIAL TRABAJADOR SOCIAL	10	40	23	25	117	142	25	27	22	24
INGENIERIA DE EJECUCION EN CONTROL DE GESTION LICENCIADO EN TRABAJO SOCIAL INGENIERO DE EJECUCION EN CONTROL DE GESTION	10 8	50	26	58	58	136	- 11	- 31	- 14	- 37
INGENIERIA COMERCIAL (6) INGENIERO COMERCIAL LICENCIADO EN CIENCIAS DE LA ADMINISTRACION	4 4	40	26	58	47	97	2 -	6 -	11 -	24 -
INGENIERIA DE EJECUCION EN ADMINISTRACION DE EMPRESAS (4) INGENIERO DE EJECUCION EN ADMINISTRACION DE EMPRESAS	4	40	17	50	27	89	8	19	10	32
INGENIERIA DE EJECUCION EN ADMINISTRACION DE EMPRESAS (3) (4) INGENIERO DE EJECUCION EN ADMINISTRACION DE EMPRESAS	4	40	32	56	52	110	17	39	9	22
INGENIERIA DE EJECUCION EN COMERCIO INTERNACIONAL INGENIERO DE EJECUCION EN COMERCIO INTERNACIONAL	4	40	17	30	27	44	9	19	10	21
INGENIERIA DE EJECUCION EN ADMINISTRACION LOGISTICA INGENIERO DE EJECUCION EN ADMINISTRACION LOGISTICA	12	40	11	49	15	69	3	20	9	30
CONTADOR PUBLICO Y AUDITOR CONTADOR PUBLICO Y AUDITOR LICENCIADO EN SISTEMAS DE INFORMACION Y CONTROL DE GESTION	10 10	40	15	26	30	62	- -	- -	- -	- -
INGENIERIA COMERCIAL INGENIERO COMERCIAL LICENCIADO EN CIENCIAS DE LA ADMINISTRACION	6 6	-	-	-	-	-	- -	- -	- -	- -
INGENIERIA DE EJECUCION EN ADMINISTRACION DE EMPRESAS MENCION ADMINISTRACION PUBLICA INGENIERO DE EJECUCION EN ADMINISTRACION DE EMPRESAS MENCION ADMINISTRACION PUBLICA	8	-	-	-	-	-	-	-	3	4
INGENIERIA DE EJECUCION EN ADMINISTRACION DE EMPRESAS (4) INGENIERO DE EJECUCION EN ADMINISTRACION DE EMPRESAS	5	-	-	-	-	-	-	-	-	-
INGENIERIA DE EJECUCION EN ADMINISTRACION DE EMPRESAS (3) (4) INGENIERO DE EJECUCION EN ADMINISTRACION DE EMPRESAS	5	-	-	-	-	-	-	2	-	-
TOTAL AREA CIENCIAS SOCIALES		420	246	514	492	976	104	235	109	238

Area/Carrera Título o Grado	Duración Semestres	VACANTES	MATRICULA 1ER AÑO		MATRICULA TOTAL		EGRESADOS		TITULADOS	
			Sexo Femenino	Ambos Sexos	Sexo Femenino	Ambos Sexos	Sexo Femenino	Ambos Sexos	Sexo Femenino	Ambos Sexos
AREA HUMANIDADES										
LICENCIATURA EN LENGUA INGLESA CON MENCION DEL INGLÉS COMO LENGUA EXTRANJERA		30	10	21	34	60				
LICENCIADO EN LENGUA INGLESA CON MENCION DEL INGLÉS COMO LENGUA EXTRANJERA	4						8	14	7	8
TECNICO DE NIVEL SUPERIOR EN TRADUCTOR BILINGÜE INGLÉS-ESPAÑOL		35	1	2	35	37				
TECNICO DE NIVEL SUPERIOR EN TRADUCTOR BILINGÜE INGLÉS-ESPAÑOL	5									
TECNICO EN TRADUCCION INGLÉS-ESPAÑOL		-	-	-	21	33				
TECNICO EN TRADUCCION INGLÉS-ESPAÑOL MENCION RELACIONES PUBLICAS Y COMPUTACION	6						21	38	14	20
TRADUCTOR INGLÉS-ESPAÑOL/INGLÉS		30	-	-	5	6				
TRADUCTOR INGLÉS-ESPAÑOL/INGLÉS	3						4	5	-	1
TOTAL AREA HUMANIDADES		95	11	23	95	136	33	57	21	29
AREA EDUCACION										
PEDAGOGIA EN EDUCACION BASICA MENCION LENGUAJE O MATEMATICAS		-	-	-	89	111				
PROFESOR DE EDUCACION BASICA MENCION LENGUAJE O MATEMATICAS LICENCIADO EN EDUCACION	9						41	47	90	103
EDUCACION PARVULARIA		-	-	-	26	26				
EDUCADOR DE PARVULOS LICENCIADO EN EDUCACION	8						26	26	18	18
PEDAGOGIA EN EDUCACION BASICA MENCION LENGUAJE O MATEMATICAS		-	-	-	42	49				
PROFESOR DE EDUCACION BASICA MENCION LENGUAJE O MATEMATICAS LICENCIADO EN EDUCACION	9						22	25	74	86
EDUCACION PARVULARIA		-	-	-	9	9				
EDUCADOR DE PARVULOS LICENCIADO EN EDUCACION	8						4	4	12	12
PEDAGOGIA EN EDUCACION BASICA MENCION LENGUAJE O MATEMATICAS		-	-	-	63	73				
PROFESOR DE EDUCACION BASICA MENCION LENGUAJE O MATEMATICAS LICENCIADO EN EDUCACION	9								63	82
EDUCACION PARVULARIA		-	-	-	41	41				
EDUCADOR DE PARVULOS LICENCIADO EN EDUCACION	8						10	10	12	12
PEDAGOGIA EN HISTORIA Y GEOGRAFIA		-	-	-	6	14				
PROFESOR DE HISTORIA Y GEOGRAFIA LICENCIADO EN EDUCACION	10									
PEDAGOGIA EN HISTORIA Y GEOGRAFIA		-	-	-	-	-				
PROFESOR DE HISTORIA Y GEOGRAFIA LICENCIADO EN EDUCACION	10									
PEDAGOGIA EN HISTORIA Y GEOGRAFIA		-	-	-	4	15				
PROFESOR DE HISTORIA Y GEOGRAFIA LICENCIADO EN EDUCACION	10									
PEDAGOGIA EN EDUCACION BASICA		-	-	-	-	-				
PROFESOR DE EDUCACION BASICA LICENCIADO EN EDUCACION	9						26	29	27	30
PEDAGOGIA EN EDUCACION BASICA MENCION LENGUAJE O MATEMATICAS		-	-	-	201	233				
PROFESOR DE EDUCACION BASICA MENCION LENGUAJE O MATEMATICAS LICENCIADO EN EDUCACION	9						105	126	13	17
PEDAGOGIA EN HISTORIA Y GEOGRAFIA		-	-	-	4	13				
PROFESOR DE HISTORIA Y GEOGRAFIA LICENCIADO EN EDUCACION	10						1	1	-	-

NIVEL: PREGRADO

Area/Carrera Título o Grado	Duración Semestres	VACANTES	MATRICULA 1ER AÑO		MATRICULA TOTAL		EGRESADOS		TITULADOS	
			Sexo Femenino	Ambos Sexos	Sexo Femenino	Ambos Sexos	Sexo Femenino	Ambos Sexos	Sexo Femenino	Ambos Sexos
PEDAGOGIA EN EDUCACION BASICA MENCION LENGUAJE O MATEMATICAS		-	-	-	74	81				
PROFESOR DE EDUCACION BASICA MENCION LENGUAJE O MATEMATICAS LICENCIADO EN EDUCACION	9 9						28	32	83	100
EDUCACION PARVULARIA		-	-	-	24	24				
EDUCADOR DE PARVULOS LICENCIADO EN EDUCACION	8 8						27	27	46	46
PEDAGOGIA EN EDUCACION BASICA		-	-	-	-	-				
PROFESOR DE EDUCACION BASICA LICENCIADO EN EDUCACION	8 8						1	2	2	3
EDUCACION PARVULARIA		-	-	-	-	-				
EDUCADOR DE PARVULOS LICENCIADO EN EDUCACION	8 8						4	4	4	4
TOTAL AREA EDUCACION		-	-	-	583	689	295	333	444	513
AREA TECNOLOGIA										
TECNICO UNIVERSITARIO EN PREVENCION DE RIESGOS		-	-	-	1	3				
TECNICO UNIVERSITARIO EN PREVENCION DE RIESGOS	4						1	6	3	17
TECNICO DE NIVEL SUPERIOR EN PREVENCION DE RIESGOS		35	1	4	12	27				
TECNICO DE NIVEL SUPERIOR EN PREVENCION DE RIESGOS	5									
INGENIERIA CIVIL INDUSTRIAL MENCION GESTION		-	-	-	1	1				
INGENIERO CIVIL INDUSTRIAL MENCION GESTION LICENCIADO EN CIENCIAS DE LA INGENIERIA	4 4						4	15	1	6
INGENIERIA DE EJECUCION INDUSTRIAL		40	2	18	4	26				
INGENIERO DE EJECUCION INDUSTRIAL	4							2		
TECNICO UNIVERSITARIO EN OPTICA		-	-	-	21	43				
TECNICO UNIVERSITARIO EN OPTICA	6						7	13	2	7
INGENIERIA DE EJECUCION EN PREVENCION DE RIESGOS		40	13	53	20	106				
INGENIERO DE EJECUCION EN PREVENCION DE RIESGOS	4						5	32	8	44
CONTACTOLOGIA (*)		30	8	11	15	19				
CONTACTOLOGO	2						7	9	8	13
TOTAL AREA TECNOLOGIA		145	24	86	74	225	24	77	22	87
AREA SALUD										
TECNICO UNIVERSITARIO EN ENFERMERIA		-	-	-	-	-				
TECNICO UNIVERSITARIO EN ENFERMERIA	6									
TECNICO DE NIVEL SUPERIOR EN ENFERMERIA		-	-	-	-	-				
TECNICO DE NIVEL SUPERIOR EN ENFERMERIA	6						20	27	24	29
TOTAL AREA SALUD		-	-	-	-	-	20	27	24	29
TOTAL SEDE SANTIAGO		660	281	623	1.244	2.026	476	729	620	896

(3) Carrera que se dicta en horario vespertino.

(4) Carrera de continuidad de estudios.

(6) Ingreso para alumnos con título técnico.

(*) Ingreso para alumnos de la carrera de Técnico en Óptica con estudios de a lo menos 5 semestres.

Area/Carrera Título o Grado	Duración Semestres	VACANTES	MATRICULA 1ER AÑO		MATRICULA TOTAL		EGRESADOS		TITULADOS	
			Sexo Femenino	Ambos Sexos	Sexo Femenino	Ambos Sexos	Sexo Femenino	Ambos Sexos	Sexo Femenino	Ambos Sexos
SEDE VICTORIA										
AREA AGROPECUARIA Y CIENCIAS DEL MAR										
TECNICO UNIVERSITARIO FORESTAL TECNICO UNIVERSITARIO FORESTAL	5	-	-	-	-	-	1	2	-	3
TECNICO UNIVERSITARIO EN SANEAMIENTO AMBIENTAL TECNICO UNIVERSITARIO EN SANEAMIENTO AMBIENTAL	5	-	-	-	-	-	1	1	1	1
INGENIERIA DE EJECUCION FORESTAL (PROG. ESP.) INGENIERO DE EJECUCION FORESTAL	5	-	-	-	-	-	2	4	2	4
INGENIERIA FORESTAL (1) INGENIERO FORESTAL	5	30	2	20	2	20	-	-	-	4
LICENCIADO EN CIENCIAS FORESTALES	5	-	-	-	-	-	-	-	-	-
TECNICO DE NIVEL SUPERIOR AGROPECUARIO - PRODUCCION ANIMAL TECNICO DE NIVEL SUPERIOR AGROPECUARIO - PRODUCCION ANIMAL	4	35	9	23	18	45	-	-	-	-
TOTAL AREA AGROPECUARIA Y CIENCIAS DEL MAR		65	11	43	20	65	4	7	3	12
AREA CIENCIAS SOCIALES										
CONTADOR AUDITOR CONTADOR AUDITOR	8	-	-	-	-	1	5	6	9	17
TECNICO UNIVERSITARIO ADMINISTRATIVO TECNICO UNIVERSITARIO ADMINISTRATIVO	5	-	-	-	-	-	-	-	-	-
INGENIERIA COMERCIAL INGENIERO COMERCIAL	10	-	-	-	5	9	4	7	10	17
LICENCIADO EN CIENCIAS DE LA ADMINISTRACION DE EMPRESAS	10	-	-	-	-	-	-	-	-	-
SERVICIO SOCIAL ASISTENTE SOCIAL	8	-	-	-	-	-	-	-	-	-
PSICOLOGIA PSICOLOGO	10	50	25	28	106	140	-	1	19	24
LICENCIADO EN PSICOLOGIA	10	-	-	-	-	-	-	-	-	-
INGENIERIA COMERCIAL (7) INGENIERO COMERCIAL	6	40	32	69	62	141	1	6	13	28
LICENCIADO EN CIENCIAS DE LA ADMINISTRACION	6	-	-	-	-	-	-	-	-	-
TRABAJO SOCIAL TRABAJADOR SOCIAL	10	30	18	20	18	20	2	2	4	4
LICENCIADO EN TRABAJO SOCIAL	10	-	-	-	-	-	-	-	-	-
TOTAL AREA CIENCIAS SOCIALES		120	75	117	191	311	12	22	55	90
AREA DERECHO										
ASISTENTE JURIDICO ASISTENTE JURIDICO	6	30	12	17	23	31	4	5	10	13
DERECHO LICENCIADO EN CIENCIAS JURIDICAS	10	80	20	42	53	97	-	-	-	-
TOTAL AREA DERECHO		110	32	59	76	128	4	5	10	13

NIVEL: PREGRADO

Area/Carrera Título o Grado	Duración Semestres	VACANTES	MATRICULA 1ER AÑO		MATRICULA TOTAL		EGRESADOS		TITULADOS		
			Sexo Femenino	Ambos Sexos	Sexo Femenino	Ambos Sexos	Sexo Femenino	Ambos Sexos	Sexo Femenino	Ambos Sexos	
AREA HUMANIDADES											
TRADUCCION INGLES-ESPAÑOL MENCION RELACIONES PUBLICAS Y COMPUTADORES		-	-	-	-	-	-	-	-	-	-
TRADUCCION INGLES-ESPAÑOL MENCION RELACIONES PUBLICAS Y COMPUTADORES	6									1	1
TRADUCCION INGLES-ESPAÑOL MENCION RELACIONES PUBLICAS Y COMPUTACION	-									-	-
TECNICO EN TRADUCCION INGLES-ESPAÑOL MENCION RELACIONES PUBLICAS Y COMPUTACION	6									-	-
TOTAL AREA HUMANIDADES		-	-	-	-	-	-	-	-	1	1
AREA EDUCACION											
EDUCACION PARVULARIA (PROG.ESP.)		-	-	-	-	-	-	-	-	-	-
EDUCADOR(A) DE PARVULOS	8							10	10	18	18
LICENCIADO EN EDUCACION	8							-	-	-	-
PEDAGOGIA EN EDUCACION BASICA (PROG.ESP.)		-	-	-	-	-	-	-	-	-	-
PROFESOR DE EDUCACION GENERAL BASICA	9							14	19	40	53
LICENCIADO EN EDUCACION	8							-	-	-	-
TECNICO EN ACTIVIDAD FISICA Y DEL DEPORTE		30	3	11	8	24					
TECNICO EN ACTIVIDAD FISICA Y DEL DEPORTE	5							-	1	1	3
PEDAGOGIA EN EDUCACION BASICA MENCION LENGUAJE O MATEMATICAS (3)		-	-	-	-	12	13				
PROFESOR DE EDUCACION BASICA MENCION LENGUAJE O MATEMATICAS	9							8	12	27	35
LICENCIADO EN EDUCACION	9							-	-	-	-
PEDAGOGIA EN EDUCACION BASICA MENCION LENGUAJE O MATEMATICAS		-	-	-	-	-	-				
PROFESOR DE EDUCACION BASICA MENCION LENGUAJE O MATEMATICAS	9							13	17	33	44
LICENCIADO EN EDUCACION	9							-	-	-	-
TOTAL AREA EDUCACION		30	3	11	20	37	45	59	119	153	
AREA TECNOLOGIA											
TECNICO UNIVERSITARIO EN CONSTRUCCION		-	-	-	-	-	-	-	-	-	-
TECNICO UNIVERSITARIO EN CONSTRUCCION	5								4	-	5
INGENIERIA EN INFORMATICA		-	-	-	-	-	4				
INGENIERO EN INFORMATICA	10							-	3	-	1
LICENCIADO EN CIENCIAS DE LA INFORMATICA	10							-	-	-	-
TECNICO UNIVERSITARIO EN COMPUTACION		-	-	-	-	-	-	-	-	-	-
TECNICO UNIVERSITARIO EN COMPUTACION	5							-	-	-	-
INGENIERIA DE EJECUCION EN PREVENCION DE RIESGO (6)		40	14	35	26	71					
INGENIERO DE EJECUCION EN PREVENCION DE RIESGO	5							2	6	4	21
INGENIERO CIVIL EN COMPUTACION E INFORMATICA		40	3	14	10	49					
INGENIERO CIVIL EN COMPUTACION E INFORMATICA	11							1	5	2	4
LICENCIADO EN CIENCIAS DE LA INGENIERIA	10							-	-	-	-
INGENIERIA CIVIL INDUSTRIAL		40	3	13	7	31					
INGENIERO CIVIL INDUSTRIAL	12							-	-	-	-
LICENCIADO EN CIENCIAS DE LA INGENIERIA	10							-	-	-	-
TECNICO DE NIVEL SUPERIOR EN PREVENCION DE RIESGOS		30	13	30	18	39					
TECNICO DE NIVEL SUPERIOR EN PREVENCION DE RIESGOS	5							-	-	-	-
TOTAL AREA TECNOLOGIA		150	33	92	61	194	3	18	6	31	

Area/Carrera Título o Grado	Duración Semestres	VACANTES	MATRICULA 1ER AÑO		MATRICULA TOTAL		EGRESADOS		TITULADOS	
			Sexo Femenino	Ambos Sexos	Sexo Femenino	Ambos Sexos	Sexo Femenino	Ambos Sexos	Sexo Femenino	Ambos Sexos
AREA SALUD										
TECNICO UNIVERSITARIO EN ENFERMERIA (PROG.ESP) TECNICO DE NIVEL SUPERIOR EN ENFERMERIA	4	35	39	46	88	100	8	9	29	32
ENFERMERIA	10	50	40	49	233	297	-	-	-	-
LICENCIADO EN ENFERMERIA ENFERMERA(O)	10						-	-	7	9
KINESIOLOGIA	10	60	27	46	66	115	-	-	-	-
KINESIOLOGO LICENCIADO EN KINESIOLOGIA	10						-	-	-	-
TOTAL AREA SALUD		145	106	141	387	512	8	9	36	41
TOTAL SEDE VICTORIA		620	260	463	755	1.247	76	120	230	341

- (1) Ingreso Especial para Ingenieros de Ejecución.
- (3) Carrera que se dicta en horario vespertino.
- (6) Ingreso para alumnos con título técnico.
- (7) Ingreso para profesionales egresados o titulados de una carrera con un plan curricular de a lo menos 8 semestres.

Area/Carrera Título o Grado	Duración Semestres	VACANTES	MATRICULA 1ER AÑO		MATRICULA TOTAL		EGRESADOS		TITULADOS	
			Sexo Femenino	Ambos Sexos	Sexo Femenino	Ambos Sexos	Sexo Femenino	Ambos Sexos	Sexo Femenino	Ambos Sexos
CENTRO COPIAPO										
AREA CIENCIAS SOCIALES										
CONTADOR PUBLICO Y AUDITOR CONTADOR PUBLICO Y AUDITOR	8	-	-	-	-	-	-	-	-	-
INGENIERIA DE EJECUCION EN CONTROL DE GESTION INGENIERO DE EJECUCION EN CONTROL DE GESTION	9	-	-	-	-	-	5	9	3	7
INGENIERIA DE EJECUCION EN CONTROL DE GESTION INGENIERO DE EJECUCION EN CONTROL DE GESTION	10	-	-	-	-	-	-	-	-	-
TOTAL AREA CIENCIAS SOCIALES		-	-	-	-	-	5	9	3	7
AREA TECNOLOGIA										
INGENIERIA DE EJECUCION INDUSTRIAL INGENIERO DE EJECUCION INDUSTRIAL	8	-	-	-	-	-	-	-	-	-
TOTAL AREA TECNOLOGIA		-	-	-	-	-	-	-	-	-
TOTAL CENTRO COPIAPO		-	-	-	-	-	5	9	3	7

CENTRO RANCAGUA

AREA CIENCIAS SOCIALES										
INGENIERIA DE EJECUCION EN ADMINISTRACION DE EMPRESAS INGENIERO DE EJECUCION EN ADMINISTRACION DE EMPRESAS	8	-	-	-	6	15	3	3	4	4
TOTAL AREA CIENCIAS SOCIALES		-	-	-	6	15	3	3	4	4
AREA EDUCACION										
PEDAGOGIA EN HISTORIA Y GEOGRAFIA PROFESOR DE ESTADO EN HISTORIA Y GEOGRAFIA LICENCIADO EN EDUCACION	10 10	-	-	-	-	-	-	-	-	-
PEDAGOGIA EN EDUCACION BASICA MENCION LENGUAJE O MATEMATICAS PROFESOR DE EDUCACION BASICA MENCION LENGUAJE O MATEMATICAS LICENCIADO EN EDUCACION	9 9	-	-	-	86	98	20	21	50	62
EDUCACION PARVULARIA EDUCADOR DE PARVULOS LICENCIADO EN EDUCACION	8 8	-	-	-	41	41	11	11	5	5
TOTAL AREA EDUCACION		-	-	-	127	139	31	32	55	67
AREA TECNOLOGIA										
TECNICO EN PREVENION DE RIESGOS TECNICO UNIVERSITARIO EN PREVENION DE RIESGOS	4	-	-	-	-	-	-	2	-	1
TOTAL AREA TECNOLOGIA		-	-	-	-	-	-	2	-	1
AREA SALUD										
TECNICO DE NIVEL SUPERIOR EN ENFERMERIA TECNICO DE NIVEL SUPERIOR EN ENFERMERIA	6	-	-	-	-	-	5	5	6	6
TOTAL AREA SALUD		-	-	-	-	-	5	5	6	6
TOTAL CENTRO RANCAGUA		-	-	-	133	154	39	42	65	78

Area/Carrera Título o Grado	Duración Semestres	VACANTES	MATRICULA 1ER AÑO		MATRICULA TOTAL		EGRESADOS		TITULADOS	
			Sexo Femenino	Ambos Sexos	Sexo Femenino	Ambos Sexos	Sexo Femenino	Ambos Sexos	Sexo Femenino	Ambos Sexos
CENTRO TALCA										
AREA EDUCACION										
PEDAGOGIA EN EDUCACION BASICA MENCION LENGUAJE O MATEMATICAS		-	-	-	-	-	24	31	79	95
PROFESOR DE EDUCACION BASICA MENCION LENGUAJE O MATEMATICAS	9									
LICENCIADO EN EDUCACION	9						-	-	-	-
EDUCACION PARVULARIA		-	-	-	-	-	11	11	16	16
EDUCADOR DE PARVULOS	8									
LICENCIADO EN EDUCACION	8						-	-	-	-
PEDAGOGIA EN EDUCACION BASICA		-	-	-	-	-	-	-	-	-
PROFESOR DE EDUCACION BASICA	8									
LICENCIADO EN EDUCACION	8						-	-	-	-
EDUCACION PARVULARIA		-	-	-	-	-	1	1	7	7
EDUCADOR DE PARVULOS	8									
LICENCIADO EN EDUCACION	8						-	-	-	-
TOTAL AREA EDUCACION		-	-	-	-	-	36	43	102	118
TOTAL CENTRO TALCA		-	-	-	-	-	36	43	102	118
CENTRO CHILLAN										
AREA EDUCACION										
PEDAGOGIA EN EDUCACION BASICA MENCION LENGUAJE O MATEMATICAS		-	-	-	61	83	40	48	84	102
PROFESOR DE EDUCACION BASICA MENCION LENGUAJE O MATEMATICAS	9									
LICENCIADO EN EDUCACION	9						-	-	-	-
EDUCACION PARVULARIA		-	-	-	-	-	16	16	40	40
EDUCADOR DE PARVULOS	8									
LICENCIADO EN EDUCACION	8						-	-	-	-
PEDAGOGIA EN EDUCACION BASICA CON MENCION EN		-	-	-	-	-	-	-	-	-
RELIGION CRISTIANA EVANGELICA										
PROFESOR DE EDUCACION BASICA CON MENCION EN RELIGION CRISTIANA EVANGELICA	8									
LICENCIADO EN EDUCACION	8						-	-	-	-
TOTAL AREA EDUCACION		-	-	-	61	83	56	64	124	142
AREA SALUD										
TECNICO DE NIVEL SUPERIOR EN ENFERMERIA		-	-	-	-	-	6	7	14	19
TECNICO DE NIVEL SUPERIOR EN ENFERMERIA	4									
TOTAL AREA SALUD		-	-	-	-	-	6	7	14	19
TOTAL CENTRO CHILLAN		-	-	-	61	83	62	71	138	161

NIVEL: PREGRADO

Area/Carrera Título o Grado	Duración Semestres	VACANTES	MATRICULA 1ER AÑO		MATRICULA TOTAL		EGRESADOS		TITULADOS	
			Sexo Femenino	Ambos Sexos	Sexo Femenino	Ambos Sexos	Sexo Femenino	Ambos Sexos	Sexo Femenino	Ambos Sexos
CENTRO LOS ANGELES										
AREA EDUCACION										
PEDAGOGIA EN EDUCACION BASICA MENCION LENGUAJE O MATEMATICAS PROFESOR DE EDUCACION BASICA MENCION LENGUAJE O MATEMATICAS LICENCIADO EN EDUCACION	9 9	-	-	-	44	48	33	40	92	109
EDUCACION PARVULARIA EDUCADOR DE PARVULOS LICENCIADO EN EDUCACION	8 8	-	-	-	-	-	10	10	29	29
TOTAL AREA EDUCACION		-	-	-	44	48	43	50	121	138
AREA SALUD										
TECNICO DE NIVEL SUPERIOR EN ENFERMERIA TECNICO DE NIVEL SUPERIOR EN ENFERMERIA	4	-	-	-	-	-	5	6	12	13
TOTAL AREA SALUD		-	-	-	-	-	5	6	12	13
TOTAL CENTRO LOS ANGELES		-	-	-	44	48	48	56	133	151
CENTRO CONCEPCION										
AREA CIENCIAS SOCIALES										
CONTADOR AUDITOR CONTADOR AUDITOR	4	-	-	-	-	-	-	-	-	-
CONTADOR PUBLICO Y AUDITOR CONTADOR PUBLICO Y AUDITOR	8	-	-	-	-	-	-	-	-	-
TOTAL AREA CIENCIAS SOCIALES		-	-	-	-	-	-	-	-	-
AREA EDUCACION										
PEDAGOGIA EN EDUCACION BASICA MENCION LENGUAJE O MATEMATICAS PROFESOR DE EDUCACION BASICA MENCION LENGUAJE O MATEMATICAS LICENCIADO EN EDUCACION	9 9	-	-	-	39	48	24	31	77	96
PEDAGOGIA EN EDUCACION BASICA PROFESOR DE EDUCACION BASICA LICENCIADO EN EDUCACION	8 8	-	-	-	-	-	1	2	-	1
TOTAL AREA EDUCACION		-	-	-	39	48	25	33	77	97
TOTAL CENTRO CONCEPCION		-	-	-	39	48	25	33	77	97
CENTRO TEMUCO										
AREA AGROPECUARIA Y CIENCIAS DEL MAR										
TECNICO UNIVERSITARIO AGRICOLA MENCION RIEGO TECNICO UNIVERSITARIO AGRICOLA MENCION RIEGO	5	-	-	-	-	-	-	-	-	-
TOTAL AREA AGROPECUARIA Y CIENCIAS DEL MAR		-	-	-	-	-	-	-	-	-
AREA CIENCIAS SOCIALES										
INGENIERIA DE EJECUCION EN ADMINISTRACION DE EMPRESAS INGENIERO DE EJECUCION EN ADMINISTRACION DE EMPRESAS	8	35	16	23	50	80	5	8	16	27
TOTAL AREA CIENCIAS SOCIALES		35	16	23	50	80	5	8	16	27

NIVEL: PREGRADO

Area/Carrera Título o Grado	Duración Semestres	VACANTES	MATRICULA 1ER AÑO		MATRICULA TOTAL		EGRESADOS		TITULADOS	
			Sexo Femenino	Ambos Sexos	Sexo Femenino	Ambos Sexos	Sexo Femenino	Ambos Sexos	Sexo Femenino	Ambos Sexos
AREA EDUCACION										
EDUCACION PARVULARIA		-	-	-	28	28				
EDUCADOR DE PARVULOS	8						23	24	38	39
LICENCIADO DE EDUCACION	8						-	-	-	-
PEDAGOGIA EN EDUCACION BASICA MENCION LENGUAJE O MATEMATICAS		-	-	-	44	66				
PROFESOR DE EDUCACION BASICA MENCION LENGUAJE O MATEMATICAS	9						18	25	86	112
LICENCIADO DE EDUCACION	9						-	-	-	-
PEDAGOGIA EN EDUCACION BASICA CON MENCION EN RELIGION CRISTIANA EVANGELICA		-	-	-	-	-				
PROFESOR DE EDUCACION BASICA CON MENCION EN RELIGION CRISTIANA EVANGELICA	8						5	7	18	24
LICENCIADO EN EDUCACION	8						-	-	-	-
PEDAGOGIA EN HISTORIA Y GEOGRAFIA		-	-	-	-	-				
PROFESOR DE HISTORIA Y GEOGRAFIA	10						-	-	4	4
LICENCIADO EN EDUCACION	10						-	-	-	-
EDUCACION PARVULARIA		-	-	-	-	-				
EDUCADOR DE PARVULOS	8						7	7	17	17
LICENCIADO EN EDUCACION	8						-	-	-	-
PEDAGOGIA EN EDUCACION BASICA		-	-	-	-	-				
PROFESOR DE EDUCACION BASICA	8						3	5	16	23
LICENCIADO EN EDUCACION	8						-	-	-	-
TOTAL AREA EDUCACION		-	-	-	72	94	56	68	179	219
AREA TECNOLOGIA										
TECNICO UNIVERSITARIO EN COMPUTACION		-	-	-	-	-				
TECNICO UNIVERSITARIO EN COMPUTACION	5						-	1	-	1
TOTAL AREA TECNOLOGIA		-	-	-	-	-	-	1	-	1
AREA SALUD										
TECNICO DE NIVEL SUPERIOR EN ENFERMERIA		-	-	-	2	2				
TECNICO DE NIVEL SUPERIOR EN ENFERMERIA	5						27	27	65	73
TOTAL AREA SALUD		-	-	-	2	2	27	27	65	73
TOTAL CENTRO TEMUCO		35	16	23	124	176	88	104	260	320

CENTRO VILLARRICA

AREA CIENCIAS SOCIALES

TECNICO UNIVERSITARIO EN ADMINISTRACION MENCION FINANZAS		-	-	-	-	-				
TECNICO UNIVERSITARIO EN ADMINISTRACION MENCION FINANZAS	5						-	1	-	1
TECNICO UNIVERSITARIO EN ADMINISTRACION MENCION INFORMATICA		-	-	-	-	-				
TECNICO UNIVERSITARIO EN ADMINISTRACION MENCION INFORMATICA	5						-	-	-	-
TECNICO UNIVERSITARIO EN ADMINISTRACION MENCION TURISMO		-	-	-	-	-				
TECNICO UNIVERSITARIO EN ADMINISTRACION MENCION TURISMO	5						2	2	2	2
TOTAL AREA CIENCIAS SOCIALES		-	-	-	-	-	2	3	2	3
AREA DERECHO										
TECNICO ASISTENTE JURIDICO		-	-	-	-	-				
TECNICO ASISTENTE JURIDICO	6						5	6	7	7
TOTAL AREA DERECHO		-	-	-	-	-	5	6	7	7

NIVEL: PREGRADO

Area/Carrera Título o Grado	Duración Semestres	VACANTES	MATRICULA 1ER AÑO		MATRICULA TOTAL		EGRESADOS		TITULADOS		
			Sexo Femenino	Ambos Sexos	Sexo Femenino	Ambos Sexos	Sexo Femenino	Ambos Sexos	Sexo Femenino	Ambos Sexos	
AREA EDUCACION											
PEDAGOGIA EN EDUCACION BASICA		-	-	-	-	-					
PROFESOR DE EDUCACION BASICA	9						9	14	36	46	
LICENCIADO EN EDUCACION	9						-	-	-	-	
TOTAL AREA EDUCACION		-	-	-	-	-	9	14	36	46	
AREA SALUD											
TECNICO DE NIVEL SUPERIOR EN ENFERMERIA		-	-	-	-	-					
TECNICO DE NIVEL SUPERIOR EN ENFERMERIA	4						17	17	25	25	
TOTAL AREA SALUD		-	-	-	-	-	17	17	25	25	
TOTAL CENTRO VILLARRICA		-	-	-	-	-	33	40	70	81	
CENTRO VALDIVIA											
AREA EDUCACION											
PEDAGOGIA EN EDUCACION BASICA MENCION LENGUAJE O MATEMATICAS		-	-	-	-	-					
PROFESOR DE EDUCACION BASICA MENCION LENGUAJE O MATEMATICAS	9						38	43	83	103	
LICENCIADO EN EDUCACION	9						-	-	-	-	
EDUCACION PARVULARIA		-	-	-	-	-					
EDUCADOR DE PARVULOS	8						13	13	20	20	
LICENCIADO EN EDUCACION	8						-	-	-	-	
PEDAGOGIA EN HISTORIA Y GEOGRAFIA		-	-	-	-	-					
PROFESOR DE ESTADO EN HISTORIA Y GEOGRAFIA	10						-	-	-	-	
LICENCIADO EN EDUCACION	10						-	-	-	-	
TOTAL AREA EDUCACION		-	-	-	-	-	51	56	103	123	
AREA TECNOLOGIA											
INGENIERIA DE EJECUCION EN PREVENCION DE RIESGOS		-	-	-	-	-					
INGENIERO DE EJECUCION EN PREVENCION DE RIESGOS	5						-	-	1	2	
TECNICO UNIVERSITARIO EN PREVENCION DE RIESGOS		-	-	-	-	-					
TECNICO UNIVERSITARIO EN PREVENCION DE RIESGOS	5						1	1	1	2	
TOTAL AREA TECNOLOGIA		-	-	-	-	-	1	1	2	4	
TOTAL CENTRO VALDIVIA		-	-	-	-	-	52	57	105	127	

Area/Carrera Título o Grado	Duración Semestres	VACANTES	MATRICULA 1ER AÑO		MATRICULA TOTAL		EGRESADOS		TITULADOS	
			Sexo Femenino	Ambos Sexos	Sexo Femenino	Ambos Sexos	Sexo Femenino	Ambos Sexos	Sexo Femenino	Ambos Sexos
CENTRO OSORNO										
AREA EDUCACION										
PEDAGOGIA EN EDUCACION BASICA MENCION LENGUAJE O MATEMATICAS		-	-	-	-	-	1	5	44	53
PROFESOR DE EDUCACION BASICA MENCION LENGUAJE O MATEMATICAS	9									
LICENCIADO EN EDUCACION	9						-	-	-	-
EDUCACION PARVULARIA		-	-	-	-	-	8	8	11	11
EDUCADOR DE PARVULOS	8									
LICENCIADO EN EDUCACION	8						-	-	-	-
TOTAL AREA EDUCACION		-	-	-	-	-	9	13	55	64
AREA SALUD										
TECNICO DE NIVEL SUPERIOR EN ENFERMERIA		-	-	-	18	26				
TECNICO DE NIVEL SUPERIOR EN ENFERMERIA	4						1	1	1	1
TOTAL AREA SALUD		-	-	-	18	26	1	1	1	1
TOTAL CENTRO OSORNO		-	-	-	18	26	10	14	56	65

CENTRO PUERTO MONTT

AREA CIENCIAS SOCIALES										
INGENIERIA DE EJECUCION EN ADMINISTRACION DE EMPRESAS		-	-	-	-	-		1	4	7
INGENIERO DE EJECUCION EN ADMINISTRACION DE EMPRESAS	8									
TOTAL AREA CIENCIAS SOCIALES		-	-	-	-	-	-	1	4	7
AREA EDUCACION										
PEDAGOGIA EN EDUCACION BASICA MENCION LENGUAJE O MATEMATICAS		-	-	-	32	36				
PROFESOR DE EDUCACION BASICA MENCION LENGUAJE O MATEMATICAS	9						26	31	87	112
LICENCIADO EN EDUCACION	9						-	-	-	-
EDUCACION PARVULARIA		-	-	-	28	28				
EDUCADOR DE PARVULOS	8						9	9	32	32
LICENCIADO EN EDUCACION	8						-	-	-	-
PEDAGOGIA EN HISTORIA Y GEOGRAFIA		-	-	-	3	7				
PROFESOR DE HISTORIA Y GEOGRAFIA	10									
LICENCIADO EN EDUCACION	10									
TOTAL AREA EDUCACION		-	-	-	63	71	35	40	119	144
AREA SALUD										
TECNICO DE NIVEL SUPERIOR EN ENFERMERIA		-	-	-	-	-				
TECNICO DE NIVEL SUPERIOR EN ENFERMERIA	4						5	6	18	21
TOTAL AREA SALUD		-	-	-	-	-	5	6	18	21
TOTAL CENTRO PUERTO MONTT		-	-	-	63	71	40	47	141	172

NIVEL: PREGRADO

Area/Carrera Título o Grado	Duración Semestres	VACANTES	MATRICULA 1ER AÑO		MATRICULA TOTAL		EGRESADOS		TITULADOS	
			Sexo Femenino	Ambos Sexos	Sexo Femenino	Ambos Sexos	Sexo Femenino	Ambos Sexos	Sexo Femenino	Ambos Sexos
CENTRO ANCUZ										
AREA CIENCIAS SOCIALES										
INGENIERIA DE EJECUCION EN ADMINISTRACION DE EMPRESAS INGENIERO DE EJECUCION EN ADMINISTRACION DE EMPRESAS	8	-	-	-	-	-	1	2	6	10
TOTAL AREA CIENCIAS SOCIALES		-	-	-	-	-	1	2	6	10
AREA EDUCACION										
PEDAGOGIA EN EDUCACION BASICA MENCION LENGUAJE O MATEMATICAS PROFESOR DE EDUCACION BASICA MENCION LENGUAJE O MATEMATICAS LICENCIADO EN EDUCACION	9 9	-	-	-	31	43	30	37	91	113
EDUCACION PARVULARIA EDUCADOR DE PARVULOS LICENCIADO EN EDUCACION	8 8	-	-	-	-	-	4	4	18	18
TOTAL AREA EDUCACION		-	-	-	31	43	34	41	109	131
AREA SALUD										
TECNICO DE NIVEL SUPERIOR EN ENFERMERIA TECNICO DE NIVEL SUPERIOR EN ENFERMERIA	4	-	-	-	24	27	5	6	11	12
TOTAL AREA SALUD		-	-	-	24	27	5	6	11	12
TOTAL CENTRO ANCUZ		-	-	-	55	70	40	49	126	153
TOTAL ENTIDAD		4.480	1.899	4.111	6.466	12.015	1.388	2.076	2.548	3.549

Area/Carrera Título o Grado	Duración Semestres	VACANTES	MATRICULA 1ER AÑO		MATRICULA TOTAL		EGRESADOS		TITULADOS	
			Sexo Femenino	Ambos Sexos	Sexo Femenino	Ambos Sexos	Sexo Femenino	Ambos Sexos	Sexo Femenino	Ambos Sexos
CASA CENTRAL										
AREA CIENCIAS SOCIALES										
MAGISTER EN ADMINISTRACION DE EMPRESAS MAGISTER EN ADMINISTRACION DE EMPRESAS	4	-	-	-	-	-	-	-	-	1
MAGISTER EN TRIBUTACION MAGISTER EN TRIBUTACION	4	-	-	-	1	2	1	3	-	-
MAGISTER EN RECURSOS HUMANOS MAGISTER EN RECURSOS HUMANOS	4	-	-	-	-	-	-	-	-	-
MAGISTER EN GESTION PUBLICA MAGISTER EN GESTION PUBLICA	4	-	-	-	-	-	-	-	-	-
MAGISTER EN CIENCIAS POLITICAS MAGISTER EN CIENCIAS POLITICAS	4	-	-	-	-	-	-	-	-	-
MAGISTER EN CIENCIAS SOCIALES CON MENCIÓN EN POLITICAS SOCIALES MAGISTER EN CIENCIAS SOCIALES CON MENCIÓN EN POLITICAS SOCIALES	4	-	-	-	-	-	-	-	-	-
MAGISTER EN CIENCIAS SOCIALES MAGISTER EN CIENCIAS SOCIALES	4	-	-	-	-	-	-	-	1	3
MAGISTER EN DIRECCION Y GESTION DE RECURSOS HUMANOS MAGISTER EN DIRECCION Y GESTION DE RECURSOS HUMANOS	3	-	-	-	4	10	-	1	2	3
MAGISTER EN ADMINISTRACION DE EMPRESAS MENCIÓN MARKETING, RECURSOS HUMANOS, FINANZAS Y/O NEGOCIOS INTERNACIONALES MAGISTER EN ADMINISTRACION DE EMPRESAS MENCIÓN MARKETING, RECURSOS HUMANOS, FINANZAS Y/O NEGOCIOS INTERNACIONALES	6	-	20	40	20	40	3	8	2	8
MAGISTER EN ADMINISTRACION DE EMPRESAS MAGISTER EN ADMINISTRACION DE EMPRESAS	4	-	-	-	-	-	-	-	-	-
MAGISTER EN INTEGRACION SUBREGIONAL MAGISTER EN INTEGRACION SUBREGIONAL	4	-	-	-	-	-	-	-	-	1
MAGISTER EN TRIBUTACION MAGISTER EN TRIBUTACION	2	-	-	-	-	-	-	-	-	-
MAGISTER EN TRIBUTACION MAGISTER EN TRIBUTACION	2	-	-	-	-	-	-	-	-	-
TOTAL AREA CIENCIAS SOCIALES		-	20	40	25	52	4	12	5	16
AREA EDUCACION										
MAGISTER EN EDUCACION SUPERIOR MENCIÓN DOCENCIA UNIVERSITARIA MAGISTER EN EDUCACION SUPERIOR MENCIÓN DOCENCIA UNIVERSITARIA	4	-	-	-	-	-	1	1	7	14
TOTAL AREA EDUCACION		-	-	-	-	-	1	1	7	14
TOTAL CASA CENTRAL		-	20	40	25	52	5	13	12	30

SEDE ARICA

AREA CIENCIAS SOCIALES

MAGISTER EN DIRECCION Y GESTION DE RECURSOS HUMANOS MAGISTER EN DIRECCION Y GESTION DE RECURSOS HUMANOS	3	-	-	-	-	-	6	11	-	-
MAGISTER EN GERENCIA PUBLICA MAGISTER EN GERENCIA PUBLICA	3	-	-	-	-	-	-	-	-	-
MAGISTER EN ADMINISTRACION DE EMPRESAS MAGISTER EN ADMINISTRACION DE EMPRESAS	3	-	-	-	-	-	-	1	-	1

NIVEL: MAGISTER

Area/Carrera Título o Grado	Duración Semestres	VACANTES	MATRICULA 1ER AÑO		MATRICULA TOTAL		EGRESADOS		TITULADOS	
			Sexo Femenino	Ambos Sexos	Sexo Femenino	Ambos Sexos	Sexo Femenino	Ambos Sexos	Sexo Femenino	Ambos Sexos
MAGISTER EN GESTION PUBLICA MAGISTER EN GESTION PUBLICA	3	-	-	-	-	-	-	-	-	-
MAGISTER EN GESTION DE RECURSOS HUMANOS MAGISTER EN GESTION DE RECURSOS HUMANOS	3	-	-	-	-	-	-	1	-	1
MAGISTER EN CIENCIAS SOCIALES MAGISTER EN CIENCIAS SOCIALES	3	-	-	-	-	-	2	7	-	-
TOTAL AREA CIENCIAS SOCIALES		-	-	-	-	-	8	20	-	2
TOTAL SEDE ARICA		-	-	-	-	-	8	20	-	2

SEDE ANTOFAGASTA

AREA CIENCIAS SOCIALES

MAGISTER EN DIRECCION Y GESTION DE RECURSOS HUMANOS MAGISTER EN DIRECCION Y GESTION DE RECURSOS HUMANOS	4	-	-	-	-	-	-	-	-	-
TOTAL AREA CIENCIAS SOCIALES		-	-	-	-	-	-	-	-	-
TOTAL SEDE ANTOFAGASTA		-	-	-	-	-	-	-	-	-

SEDE CALAMA

AREA CIENCIAS SOCIALES

MAGISTER EN CIENCIAS SOCIALES MAGISTER EN CIENCIAS SOCIALES	3	-	-	-	-	-	-	-	-	1
MAGISTER EN RECURSOS HUMANOS MAGISTER EN RECURSOS HUMANOS	3	-	-	-	-	-	-	-	-	-
TOTAL AREA CIENCIAS SOCIALES		-	-	-	-	-	-	-	-	1
TOTAL SEDE CALAMA		-	-	-	-	-	-	-	-	1

SEDE SANTIAGO

AREA CIENCIAS SOCIALES

MAGISTER EN ADMINISTRACION DE EMPRESAS MENCION MARKETING, RECURSOS HUMANOS, FINANZAS Y/O NEGOCIOS INTERNACIONALES MAGISTER EN ADMINISTRACION DE EMPRESAS MENCION MARKETING, RECURSOS HUMANOS, FINANZAS Y/O NEGOCIOS INTERNACIONALES	2	-	3	19	3	19	-	1	-	1
TOTAL AREA CIENCIAS SOCIALES		-	3	19	3	19	-	1	-	1
TOTAL SEDE SANTIAGO		-	3	19	3	19	-	1	-	1

NIVEL: MAGISTER

Area/Carrera Título o Grado	Duración Semestres	VACANTES	MATRICULA 1ER AÑO		MATRICULA TOTAL		EGRESADOS		TITULADOS	
			Sexo Femenino	Ambos Sexos	Sexo Femenino	Ambos Sexos	Sexo Femenino	Ambos Sexos	Sexo Femenino	Ambos Sexos
CENTRO COPIAPO										
AREA CIENCIAS SOCIALES										
MAGISTER EN TRIBUTACION MAGISTER EN TRIBUTACION	2	-	-	-	-	-	-	-	-	-
TOTAL AREA CIENCIAS SOCIALES		-	-	-	-	-	-	-	-	-
TOTAL CENTRO COPIAPO		-	-	-	-	-	-	-	-	-
CENTRO TEMUCO										
AREA CIENCIAS SOCIALES										
MAGISTER EN EDUCACION SUPERIOR MENCION DOCENCIA UNIVERSITARIA MAGISTER EN EDUCACION SUPERIOR MENCION DOCENCIA UNIVERSITARIA	5	-	-	-	-	-	-	-	-	-
TOTAL AREA CIENCIAS SOCIALES		-	-	-	-	-	-	-	-	-
TOTAL CENTRO TEMUCO		-	-	-	-	-	-	-	-	-
TOTAL ENTIDAD		-	23	59	28	71	13	34	12	34

NIVEL: DOCTORADO

Area/Carrera Título o Grado	Duración Semestres	VACANTES	MATRICULA 1ER AÑO		MATRICULA TOTAL		EGRESADOS		TITULADOS	
			Sexo Femenino	Ambos Sexos	Sexo Femenino	Ambos Sexos	Sexo Femenino	Ambos Sexos	Sexo Femenino	Ambos Sexos
CASA CENTRAL										
AREA CIENCIAS NATURALES Y MATEMATICAS										
DOCTORADO EN QUIMICA (1) DOCTOR EN QUIMICA	6	-	-	-	-	-	-	-	-	-
TOTAL AREA CIENCIAS NATURALES Y MATEMATICAS		-	-	-	-	-	-	-	-	-
AREA SALUD										
DOCTORADO EN CS. DE LA ACT. FIS. Y DEL DEPORTE: CS. ACT.FISICA Y CALIDAD DE VIDA (*) DOCT. EN CS. DE LA ACT.FISICA Y DEL DEPORTE: CS. ACT. FISICA Y CALIDAD DE VIDA	2	-	-	-	-	-	-	-	-	-
TOTAL AREA SALUD		-	-	-	-	-	-	-	-	-
TOTAL CASA CENTRAL		-	-	-	-	-	-	-	-	-
TOTAL ENTIDAD		-	-	-	-	-	-	-	-	-

(1) Programa impartido en forma conjunta por las Universidades Estatales de la Macro Zona Norte: Universidad de Tarapacá, Arica; Universidad de Antofagasta, Antofagasta; Universidad de Atacama, Copiapó; Universidad de La Serena, La Serena; y Universidad Arturo Prat, Iquique.

(*) Doctorado se dicta en conjunto con la Universidad de Granada- España y tiene una duración total de 4 años.

NIVEL: POSTITULO

Area/Carrera Título o Grado	Duración Semestres	VACANTES	MATRICULA 1ER AÑO		MATRICULA TOTAL		EGRESADOS		TITULADOS	
			Sexo Femenino	Ambos Sexos	Sexo Femenino	Ambos Sexos	Sexo Femenino	Ambos Sexos	Sexo Femenino	Ambos Sexos
CASA CENTRAL										
AREA EDUCACION										
POSTITULO EN LENGUAJE Y COMUNICACION PARA SEGUNDO CICLO DE EDUCACION BASICA		-	1	3	1	3				
POSTITULO EN LENGUAJE Y COMUNICACION PARA SEGUNDO CICLO DE EDUCACION BASICA	2						-	-	-	-
POSTITULO DE MENCIÓN EN EDUCACION MATEMATICA		-	1	2	1	2				
POSTITULO DE MENCIÓN EN EDUCACION MATEMATICA	2						-	-	-	-
POSTITULO DE M/ EN ESTUDIO Y COMPRENSION DE LA NATURALEZA PARA PROFESORES		-	-	-	-	-				
POSTITULO DE M/ EN ESTUDIO Y COMPRENSION DE LA NATURALEZA PARA PROFESORES	1						-	-	-	-
POSTITULO ARTES VISUALES PARA SEGUNDO CICLO EDUCACION GENERAL BASICA		-	14	21	14	21				
ESPECIALISTA EN ARTES VISUALES PARA SEGUNDO CICLO EDUCACION GENERAL BASICA	1						-	-	8	11
TOTAL AREA EDUCACION		-	16	26	16	26	-	-	8	11
TOTAL CASA CENTRAL		-	16	26	16	26	-	-	8	11
TOTAL ENTIDAD		-	16	26	16	26	-	-	8	11

PERSONAL ACADEMICO (Número de Personas)	DOCTORADO	MAGISTER	TITULADOS	OTROS	TOTAL
JORNADA COMPLETA	37	117	101	1	256
1/2 JORNADA	3	40	50	0	93
JORNADA HORAS	5	153	666	19	843
TOTAL	45	310	817	20	1.192
Nº JORNADAS COMPLETAS EQUIVALENTES (Nº J.C.E. = Nº HORAS/44)	40	166	219	4	429

PERSONAL NO ACADEMICO (Número de Personas)	CON TITULO PROFESIONAL	SIN TITULO PROFESIONAL	PERSONAL DE SERVICIO	TOTAL
	400	198	143	741

(Valores en Miles de Pesos de cada Año)

	AÑO 2007	AÑO 2008	AÑO 2009
INGRESOS	38.306.789	37.499.454	49.465.225
1. INGRESOS DE OPERACION	25.435.400	24.270.457	25.418.365
1.1 Venta de bienes y servicios	3.517.231	2.543.386	3.679.755
1.2 Renta de Inversiones	13.030	4.066	1.312
1.3 Aranceles de Matrícula	21.905.139	21.723.005	21.737.298
2. VENTAS DE ACTIVOS	180	0	685
2.1 Activos Físicos	180	0	685
2.2 Activos Financieros	0	0	0
3. TRANSFERENCIAS	1.657.950	1.200.361	1.871.397
3.1 Del sector Privado	580.190	78.093	61.603
3.2 De Organismos del Sector Público	1.077.760	1.122.268	1.809.794
4. ENDEUDAMIENTO	6.144.913	1.600.775	9.454.570
4.1 Interno	6.144.913	1.600.775	9.454.570
4.2 Externo	0	0	0
4.3 Proveedores	0	0	0
5. FINANCIAMIENTO FISCAL	4.181.971	4.283.990	4.786.799
5.1 Aporte Fiscal Directo	1.656.376	1.707.064	1.884.437
5.2 Aporte Fiscal Indirecto	23.054	20.563	30.246
5.3 Pagares Universitarios T.G.R.	1.511.862	2.556.363	2.287.148
5.4 Recuperación Préstamos por Crédito Fiscal	990.679	0	584.968
5.5 Otros Aportes	0	0	0
6. RECUPERACION OTROS PRESTAMOS	0	0	0
6.1 Préstamos Inciso 3º, Art. 70, Ley 18.591	0	0	0
6.2 Otros Préstamos	0	0	0
7. OTROS INGRESOS	886.375	6.143.871	7.933.409
7.1 Leyes Especiales	886.375	6.143.871	7.933.409
7.2 Otros Ingresos	0	0	0
8. SALDO INICIAL DE CAJA	0	0	0

(Valores en Miles de Pesos de cada Año)

	AÑO 2007	AÑO 2008	AÑO 2009
GASTOS	38.306.789	37.499.454	49.465.225
A. DE OPERACION	27.363.441	26.963.053	26.957.086
1. GASTOS EN PERSONAL	16.988.151	17.347.770	17.657.131
1.1 Directivos	1.152.582	1.205.055	1.222.861
1.2 Académicos	4.082.401	4.447.361	4.954.784
1.3 No Académicos	3.010.010	3.246.996	4.440.979
1.4 Honorarios	7.675.717	7.387.340	5.506.471
1.5 Viáticos	340.019	283.058	372.704
1.6 Horas Extraordinarias	31.383	26.232	38.941
1.7 Jornales	0	0	0
1.8 Aportes Patronales	696.039	751.728	1.120.391
2. COMPRA DE BIENES Y SERVICIOS	8.819.238	7.636.618	6.729.610
3. TRANSFERENCIAS	1.556.052	1.978.665	2.570.345
3.1 Corporaciones de Televisión	0	0	0
3.2 Becas Estudiantiles	1.379.111	1.752.821	2.409.155
3.3 Fondos Centrales Investigación	0	0	0
3.4 Fondos Centrales de Extensión	0	0	0
3.5 Otras Transferencias	176.941	225.844	161.190
B. DE INVERSION	9.741.504	4.844.173	10.165.733
4. INVERSION REAL	6.003.918	1.190.975	3.516.031
5. INVERSION FINANCIERA	3.737.586	3.653.198	6.649.702
5.1 Préstamos Estudiantiles	3.737.586	3.653.198	3.649.702
Inciso 3º, Art. 70, Ley 18.591	0	0	0
Otros Préstamos	0	0	0
5.2 Compra de Títulos y Valores	0	0	3.000.000
C. DE AMORTIZACION	874.636	3.648.324	5.017.575
6. SERVICIO DE DEUDA	782.146	1.369.786	2.473.570
6.1 Interna	782.146	1.369.786	2.473.570
6.2 Externa	0	0	0
6.3 Proveedores	0	0	0
7. COMPROMISOS PENDIENTES	92.490	2.278.538	2.544.005
D. OTROS	327.208	2.043.904	7.324.831
8. OTROS (Superavit)	327.208	2.043.904	7.324.831
9. SALDO FINAL DE CAJA	0	0	0



UNIVERSIDAD METROPOLITANA DE CIENCIAS DE LA EDUCACIÓN

REGIÓN METROPOLITANA DE SANTIAGO

AVENIDA JOSE PEDRO ALESSANDRI 774 · SANTIAGO, CHILE

TELÉFONO: (2) 241 2400

SitioWEB: <http://www.umce.cl>

Universidad Metropolitana de Ciencias de la Educación

Creada el 25 de Agosto de 1985

Información General 2009	TOTAL ALUMNOS				N° DE CARRERAS Y PROGRAMAS CON MATRICULA			
	Pregrado	Magíster	Doctorado	Postítulo	Pregrado	Magíster	Doctorado	Postítulo
TOTAL ENTIDAD	5.323	464	27	156	31	12	2	2

Vacantes y Matrículas; Egresados y Titulados por Carrera o Programa según Área del Conocimiento y Nivel de Estudio, Desagregadas por Género

Área/Carrera Título o Grado	Duración Semestres	VACANTES	MATRICULA 1ER AÑO		MATRICULA TOTAL		EGRESADOS		TITULADOS	
			Sexo Femenino	Ambos Sexos	Sexo Femenino	Ambos Sexos	Sexo Femenino	Ambos Sexos	Sexo Femenino	Ambos Sexos
AREA ARTE Y ARQUITECTURA										
BACHILLERATO EN MUSICA		-	-	-	-	-	-	-	-	-
BACHILLER EN MUSICA	4	-	-	-	-	-	-	-	-	-
LICENCIATURA EN ARTES VISUALES		-	-	-	41	63	-	-	-	-
LICENCIATURA EN ARTES VISUALES	8	-	-	-	-	-	4	7	5	7
LICENCIATURA EN MUSICA (INGRESO ESPECIAL)		27	5	27	23	105	-	-	-	-
LICENCIADO EN MUSICA	8	-	-	-	-	-	3	16	-	-
TOTAL AREA ARTE Y ARQUITECTURA		27	5	27	64	168	7	23	5	7
AREA CIENCIAS SOCIALES										
TECNICO UNIVERSITARIO EN GESTION ADMINISTRATIVA		-	-	-	-	-	-	-	-	-
TECNICO UNIVERSITARIO EN GESTION ADMINISTRATIVA	4	-	-	-	-	-	-	-	-	-
RELACIONES PUBLICAS		-	-	-	-	-	-	-	-	-
RELACIONES PUBLICAS	8	-	-	-	-	-	-	-	-	-
INGENIERIA DE EJECUCION EN GESTION ADMINISTRATIVA		-	-	-	-	-	-	-	-	-
INGENIERIA DE EJECUCION EN GESTION ADMINISTRATIVA	9	-	-	-	-	-	-	-	-	-
TOTAL AREA CIENCIAS SOCIALES		-	-	-	-	-	-	-	-	-
AREA HUMANIDADES										
BACHILLERATO EN ESTUDIOS CLASICOS		-	-	-	-	-	-	-	-	-
BACHILLER EN ESTUDIOS CLASICOS	5	-	-	-	-	-	-	-	-	-
LICENCIATURA EN FILOLOGIA GRIEGA Y LATINA		2	-	2	-	6	-	-	-	-
LICENCIATURA EN FILOLOGIA GRIEGA Y LATINA	8	-	-	-	-	-	-	-	-	-
TOTAL AREA HUMANIDADES		2	-	2	-	6	-	-	-	-
AREA EDUCACION										
LICENCIATURA EN EDUCACION Y PEDAGOGIA EN EDUCACION DIFERENCIAL										
EN TRASTORNOS DE LA VISION		25	23	24	102	105				
LICENCIADO EN EDUCACION Y PROFESOR(A) DE EDUCACION DIFERENCIAL							32	32	6	6
EN TRASTORNOS DE LA VISION	10	-	-	-	-	-	-	-	-	-
LICENCIATURA EN EDUCACION Y PEDAGOGIA EN EDUCACION PARVULARIA		90	85	85	353	353				
LICENCIADO EN EDUCACION Y EDUCADOR(A) DE PARVULOS	10	-	-	-	-	-	17	17	54	54
LICENCIATURA EN EDUCACION Y PEDAGOGIA EN BIOLOGIA Y CIENCIAS NATURALES		65	42	67	256	379				
LICENCIADO EN EDUCACION EN BIOLOGIA Y										
PROFESOR(A) DE BIOLOGIA Y CIENCIAS NATURALES	10	-	-	-	-	-	16	23	32	48
LICENCIATURA EN EDUCACION Y PEDAGOGIA EN MATEMATICA C/MENCION		65	35	70	175	299				
LICENCIADO EN EDUCACION MATEMATICA Y PROFESOR DE MATEMATICA	10	-	-	-	-	-	7	11	17	26
LICENCIATURA EN EDUCACION Y PEDAGOGIA EN QUIMICA Y CIENCIAS NATURALES		50	33	49	166	224				
LICENCIADO EN EDUCACION EN QUIMICA Y PROFESOR(A) DE										
QUIMICA Y CIENCIAS NATURALES	10	-	-	-	-	-	8	9	12	17
LICENCIATURA EN EDUCACION Y PEDAGOGIA EN FISICA C/ MENCION		40	24	40	63	127				
LICENCIADO EN EDUCACION EN FISICA Y PROFESOR(A)										
DE FISICA Y CIENCIAS NATURALES	10	-	-	-	-	-	-	2	5	6
LICENCIATURA EN EDUCACION C/M EN ALEMAN Y PEDAGOGIA EN ALEMAN		35	9	13	36	57				
LICENCIADO EN EDUCACION C/M EN ALEMAN Y PROFESOR(A) DE ALEMAN	10	-	-	-	-	-	4	7	2	2

NIVEL: PREGRADO
Universidad Metropolitana de Ciencias de la Educación

Area/Carrera Título o Grado	Duración Semestres	VACANTES	MATRICULA 1ER AÑO		MATRICULA TOTAL		EGRESADOS		TITULADOS	
			Sexo Femenino	Ambos Sexos	Sexo Femenino	Ambos Sexos	Sexo Femenino	Ambos Sexos	Sexo Femenino	Ambos Sexos
LICENCIATURA EN EDUCACION DE LAS ARTES PLASTICAS Y PEDAGOGIA EN ARTES PLASTICAS		-	-	-	28	39				
LICENCIADO EN EDUCACION DE LAS ARTES PLASTICAS Y PROFESOR(A) DE ARTES PLASTICAS	10						1	1	28	32
LICENCIATURA EN EDUCACION C/M EN CASTELLANO Y PEDAGOGIA EN CASTELLANO		65	40	65	229	321				
LICENCIADO EN EDUCACION C/M EN CASTELLANO Y PROFESOR(A) DE CASTELLANO	10						22	34	32	45
LICENCIATURA EN EDUCACION FISICA Y PEDAGOGIA EN EDUCACION FISICA, DEPORTES Y RECREACION (DAMAS)		46	46	46	271	271				
LICENCIADO EN EDUCACION FISICA Y PROFESORA DE EDUCACION FISICA, DEPORTES Y RECREACION	10						48	48	54	54
LICENCIATURA EN EDUCACION FISICA Y PEDAGOGIA EN EDUCACION FISICA, DEPORTES Y RECREACION (VARONES)		46	-	47	-	285				
LICENCIADO EN EDUCACION FISICA Y PROFESOR DE EDUCACION FISICA, DEPORTES Y RECREACION	10						-	53	-	36
LICENCIATURA EN EDUCACION Y PEDAGOGIA EN EDUCACION GENERAL BASICA		90	75	86	412	465				
LICENCIADO EN EDUCACION Y PROFESOR(A) DE EDUCACION GENERAL BASICA	10						7	8	54	57
LICENCIATURA EN EDUCACION Y PEDAGOGIA EN EDUCACION MUSICAL		35	17	37	83	239				
LICENCIADO EN EDUCACION MUSICAL Y PROFESOR(A) DE EDUCACION MUSICAL	10						19	47	7	24
LICENCIATURA EN EDUCACION Y PEDAGOGIA EN FILOSOFIA		30	11	29	59	148				
LICENCIADO EN EDUCACION Y PROFESOR DE FILOSOFIA	10						8	21	9	18
LICENCIATURA EN EDUCACION C/M EN FRANCES Y PEDAGOGIA EN FRANCES		30	19	25	59	92				
LICENCIADO EN EDUCACION C/M EN FRANCES Y PROFESOR(A) DE FRANCES	10						5	10	2	2
LICENCIATURA EN EDUCACION C/M Y PEDAGOGIA EN HISTORIA, GEOGRAFIA Y EDUCACION CIVICA		65	29	68	143	304				
LICENCIADO EN EDUCACION C/M Y PROFESOR(A) DE HISTORIA, GEOGRAFIA Y EDUCACION CIVICA	10						9	17	16	32
LICENCIATURA EN EDUCACION C/M EN INGLES Y PEDAGOGIA EN INGLES		70	52	72	233	332				
LICENCIADO EN EDUCACION C/M EN INGLES Y PROFESOR(A) DE INGLES	10						33	55	46	58
LICENCIATURA EN EDUCACION		-	-	-	-	-				
LICENCIADO EN EDUCACION	2						-	-	-	-
LICENCIATURA EN EDUCACION Y PEDAGOGIA EN EDUCACION GENERAL BASICA (RANCAGUA) (INGRESO ESPECIAL)		-	-	-	6	6				
LICENCIADO EN EDUCACION Y PROFESOR(A) DE EDUCACION GENERAL BASICA	10						1	1	2	2
LICENCIATURA EN EDUCACION Y PEDAGOGIA EN EDUCACION PARVULARIA (RANCAGUA) (INGRESO ESPECIAL)		-	-	-	-	-				
LICENCIADO EN EDUCACION Y EDUCADOR(A) DE PARVULOS	10						-	-	-	-
LICENCIATURA EN EDUCACION Y PEDAGOGIA EN EDUCACION GENERAL BASICA (GRANEROS)		30	28	31	119	132				
LICENCIADO EN EDUCACION Y PROFESOR(A) DE EDUCACION GENERAL BASICA	10						-	-	13	15
LICENCIATURA EN EDUCACION Y PEDAGOGIA EN EDUCACION PARVULARIA (GRANEROS)		30	26	26	105	105				
LICENCIADO EN EDUCACION Y EDUCADOR(A) DE PARVULOS	10						25	25	3	3
LICENCIATURA EN EDUCACION ARTISTICA Y PEDAGOGIA EN ARTES VISUALES		35	25	35	133	167				
LICENCIADO EN EDUCACION ARTISTICA Y PROFESOR(A) DE ARTES VISUALES	10						28	30	-	2
LICENCIATURA EN EDUCACION Y PEDAGOGIA EN EDUCACION GENERAL BASICA C/M RELIGION EVANGELICA		-	-	-	-	-				
LICENCIADO EN EDUCACION Y PROFESOR(A) DE EDUCACION GENERAL BASICA M/ RELIGION EVANGELICA	9						-	-	-	-

NIVEL: PREGRADO

Universidad Metropolitana de Ciencias de la Educación

Area/Carrera Título o Grado	Duración Semestres	VACANTES	MATRICULA 1ER AÑO		MATRICULA TOTAL		EGRESADOS		TITULADOS	
			Sexo Femenino	Ambos Sexos	Sexo Femenino	Ambos Sexos	Sexo Femenino	Ambos Sexos	Sexo Femenino	Ambos Sexos
LICENCIATURA EN EDUCACION Y PEDAGOGIA EN EDUCACION MEDIA EN RELIGION EVANGELICA LICENCIADO EN EDUCACION Y PROFESOR(A) DE EDUCACION MEDIA EN RELIGION EVANGELICA	9	-	-	-	13	19	-	-	8	10
LICENCIATURA EN EDUCACION Y PEDAGOGIA EN EDUCACION DIFERENCIAL EN TRASTORNOS DE AUDICION Y LENGUAJE LICENCIADO EN EDUCACION Y PROFESOR(A) DE EDUCACION DIFERENCIAL EN TRASTORNOS DE AUDICION Y LENGUAJE	10	25	24	26	145	159	36	39	18	19
LICENCIATURA EN EDUCACION Y PEDAGOGIA EN EDUCACION DIFERENCIAL EN PROBLEMAS DEL APRENDIZAJE LICENCIADO EN EDUCACION Y PROFESOR(A) DE EDUCACION DIFERENCIAL EN PROBLEMAS DEL APRENDIZAJE	10	25	25	25	112	120	29	32	11	13
LICENCIATURA EN EDUCACION Y PEDAGOGIA EN EDUCACION DIFERENCIAL EN DEFICIENCIA MENTAL LICENCIADO EN EDUCACION Y PROFESOR(A) DE EDUCACION DIFERENCIAL EN DEFICIENCIA MENTAL	10	-	-	-	13	13	-	-	5	5
LICENCIATURA EN EDUCACION Y PEDAGOGIA EN EDUCACION DIFERENCIAL ESPECIALIDAD RETARDO MENTAL LICENCIADO EN EDUCACION Y PROFESOR(A) DE EDUCACION DIFERENCIAL - ESPECIALISTA EN RETARDO MENTAL	10	25	24	26	97	105	23	23	-	-
PEDAGOGIA EN EDUCACION FISICA, DEPORTES Y RECREACION (VARONES) * PROFESOR DE EDUCACION FISICA, DEPORTES Y RECREACION (VARONES)	10	-	-	-	-	-	-	-	-	-
PEDAGOGIA EN EDUCACION MUSICAL * PROFESOR DE EDUCACION MUSICAL	10	-	-	-	1	1	1	1	-	-
PEDAGOGIA EN FILOSOFIA * PROFESOR DE FILOSOFIA	10	-	-	-	-	-	-	-	-	-
PEDAGOGIA EN HISTORIA Y GEOGRAFIA * PROFESOR DE HISTORIA Y GEOGRAFIA	10	-	-	-	-	-	-	-	-	-
TOTAL AREA EDUCACION		1.017	692	992	3.412	4.867	379	546	436	586
AREA TECNOLOGIA										
TECNICO UNIVERSITARIO EN COMPUTACION E INFORMATICA TECNICO UNIVERSITARIO EN COMPUTACION E INFORMATICA	5	-	-	-	-	-	-	-	-	-
TOTAL AREA TECNOLOGIA		-	-	-	-	-	-	-	-	-
AREA SALUD										
KINESIOLOGIA LICENCIADO EN KINESIOLOGIA	10	40	20	41	139	282	25	46	-	-
KINESIOLOGO	10						-	-	24	37
TOTAL AREA SALUD		40	20	41	139	282	25	46	24	37
TOTAL ENTIDAD		1.086	717	1.062	3.615	5.323	411	615	465	630

(*) Programas anteriores al año 1992, a partir del cual se exige el grado de Licenciado y título de Profesor.

NIVEL: MAGISTER

Area/Carrera Título o Grado	Duración Semestres	VACANTES	MATRICULA 1ER AÑO		MATRICULA TOTAL		EGRESADOS		TITULADOS	
			Sexo Femenino	Ambos Sexos	Sexo Femenino	Ambos Sexos	Sexo Femenino	Ambos Sexos	Sexo Femenino	Ambos Sexos
AREA CIENCIAS NATURALES Y MATEMATICAS										
MAGISTER EN CIENCIAS M/ ENTOMOLOGIA		-	2	2	4	7				
MAGISTER EN CIENCIAS M/ ENTOMOLOGIA	4						-	2	-	-
TOTAL AREA CIENCIAS NATURALES Y MATEMATICAS		-	2	2	4	7	-	2	-	-
AREA HUMANIDADES										
MAGISTER EN ESTUDIOS CLASICOS M/ LENGUA GRIEGA Y LATINA (PLAN PARCIAL) (1)		-	-	-	-	-				
MAGISTER EN ESTUDIOS CLASICOS M/ LENGUA GRIEGA Y LATINA	4						-	-	-	-
MAGISTER EN ESTUDIOS CLASICOS M/ LENGUA GRIEGA Y LATINA (PLAN TOTAL) (2)		-	-	2	-	2				
MAGISTER EN ESTUDIOS CLASICOS M/ LENGUA GRIEGA Y LATINA	4						-	-	-	-
MAGISTER EN ESTUDIOS CLASICOS M/ CULTURA GRECO ROMANA (PLAN PARCIAL) (1)		-	-	-	1	2				
MAGISTER EN ESTUDIOS CLASICOS M/ CULTURA GRECO - ROMANA	4						-	-	-	-
MAGISTER EN ESTUDIOS CLASICOS M/ CULTURA GRECO ROMANA (PLAN TOTAL) (2)		-	1	1	4	8				1
MAGISTER EN ESTUDIOS CLASICOS M/ CULTURA GRECO - ROMANA	4						-	-	-	-
MAGISTER EN LA ENSEÑANZA - APRENDIZAJE DEL INGLES COMO LENGUA EXTRANJERA		-	-	-	12	17				
MAGISTER EN LA ENSEÑANZA-APRENDIZAJE DEL INGLES COMO LENGUA EXTRANJERA	6						11	14	1	1
TOTAL AREA HUMANIDADES		-	1	3	17	29	11	14	1	2
AREA EDUCACION										
MAGISTER EN EDUCACION C/MENCIONES		-	41	60	133	193				
MAGISTER EN EDUCACION C/MENCION	5						-	2	10	15
MAGISTER EN INFORMATICA EDUCATIVA		-	-	-	-	-				
MAGISTER EN INFORMATICA EDUCATIVA	5						-	-	-	-
MAGISTER EN EDUCACION DIFERENCIAL M/ EN NECESIDADES MULTIPLES		-	23	25	28	32				
MAGISTER EN EDUCACION DIFERENCIAL C/M EN NECESIDADES MULTIPLES	5						1	1	3	3
MAGISTER EN PEDAGOGIA Y GESTION UNIVERSITARIA		-	-	-	-	-				
MAGISTER EN PEDAGOGIA Y GESTION UNIVERSITARIA	4						-	-	-	-
MAGISTER EN EDUCACION C/M PEDAGOGIA Y GESTION UNIVERSITARIA		-	6	12	22	37				
MAGISTER EN EDUCACION C/M PEDAGOGIA Y GESTION UNIVERSITARIA	6						-	-	-	-
MAGISTER EN EDUCACION EN GESTION EDUCACIONAL		-	33	43	76	108				
MAGISTER EN EDUCACION EN GESTION EDUCACIONAL	5						-	-	1	1
TOTAL AREA EDUCACION		-	103	140	259	370	1	3	14	19
AREA SALUD										
MAGISTER EN EDUCACION FISICA C/MENCION EN ADMINISTRACION DEPORTIVA		-	-	-	-	-				
MAGISTER EN EDUCACION FISICA C/MENCION EN ADMINISTRACION DEPORTIVA	5						-	-	1	2
MAGISTER EN EDUCACION EN SALUD Y BIENESTAR HUMANO		-	-	-	14	31				
MAGISTER EN EDUCACION EN SALUD Y BIENESTAR HUMANO	5						-	-	-	1
MAGISTER EN GESTION DEPORTIVA		-	-	1	3	16				
MAGISTER EN GESTION DEPORTIVA	5						-	-	-	3
MAGISTER EN EDUCACION MOTRIZ Y SALUD EN EL ADULTO MAYOR		-	-	-	8	11				
MAGISTER EN EDUCACION MOTRIZ Y SALUD EN EL ADULTO MAYOR	5						2	4	-	-
TOTAL AREA SALUD		-	-	1	25	58	2	4	1	6
TOTAL ENTIDAD		-	106	146	305	464	14	23	16	27

(1) PLAN PARCIAL: Plan de estudios semestral parcial que consta de tres asignaturas anuales, de un total de seis, lo que aumenta a ocho semestres la duración del Magister.

(2) PLAN TOTAL: Plan de estudios semestral completo, que consta de seis asignaturas anuales.

NIVEL: DOCTORADO

Universidad Metropolitana de Ciencias de la Educación

Area/Carrera Título o Grado	Duración Semestres	VACANTES	MATRICULA 1ER AÑO		MATRICULA TOTAL		EGRESADOS		TITULADOS	
			Sexo Femenino	Ambos Sexos	Sexo Femenino	Ambos Sexos	Sexo Femenino	Ambos Sexos	Sexo Femenino	Ambos Sexos
AREA EDUCACION										
DOCTORADO EN EDUCACION DOCTOR EN EDUCACION	6	-	5	6	11	19	-	-	-	-
TOTAL AREA EDUCACION		-	5	6	11	19	-	-	-	-
AREA SALUD										
DOCTORADO EN CIENCIAS DE LA MOTRICIDAD HUMANA DOCTOR EN CIENCIAS DE LA MOTRICIDAD HUMANA	6	-	-	1	2	8	-	-	-	-
TOTAL AREA SALUD		-	-	1	2	8	-	-	-	-
TOTAL ENTIDAD		-	5	7	13	27	-	-	-	-

NIVEL: POSTITULO

Universidad Metropolitana de Ciencias de la Educación

Area/Carrera Título o Grado	Duración Semestres	VACANTES	MATRICULA 1ER AÑO		MATRICULA TOTAL		EGRESADOS		TITULADOS	
			Sexo Femenino	Ambos Sexos	Sexo Femenino	Ambos Sexos	Sexo Femenino	Ambos Sexos	Sexo Femenino	Ambos Sexos
AREA EDUCACION										
PEDAGOGIA EN RELIGION CATOLICA PROFESOR RELIGION CATOLICA	6	-	22	29	39	56	1	1	16	23
PROGRAMA DE TITULACION PARA PROFESORES DE ENSEÑANZA TECNICO PROFESIONAL PROFESOR DE EDUCACION TECNICO PROFESIONAL	3	-	18	53	37	100	9	17	9	23
PEDAGOGIA EN COMPUTACION PROFESOR DE COMPUTACION	4	-	-	-	-	-	-	-	-	-
POSTITULO EN COMUNICACION Y LENGUAJE POSTITULO EN COMUNICACION Y LENGUAJE	3	-	-	-	-	-	-	-	1	1
POSTITULO ENSEÑANZA DEL INGLES EN EDUCACION BASICA POSTITULO DE LA ENSEÑANZA DEL INGLES EN LA EDUCACION BASICA	3	-	-	-	-	-	-	-	-	-
POSTITULO EN CONSEJERIA EDUCACIONAL Y VOCACIONAL POSTITULO EN CONSEJERIA EDUCACIONAL Y VOCACIONAL	4	-	-	-	-	-	-	-	-	-
POSTITULO DIDACTICA DE LA LENGUA Y CULTURA INGLES POSTITULO DE LA DIDACTICA DE LA LENGUA Y CULTURA INGLES	3	-	-	-	-	-	-	-	-	-
TOTAL AREA EDUCACION		-	40	82	76	156	10	18	26	47
TOTAL ENTIDAD		-	40	82	76	156	10	18	26	47

PERSONAL ACADEMICO (Número de Personas)	DOCTORADO	MAGISTER	TITULADOS	OTROS	TOTAL
JORNADA COMPLETA	36	106	119	0	261
1/2 JORNADA	2	3	39	0	44
JORNADA HORAS	14	59	220	8	301
TOTAL	52	168	378	8	606
Nº JORNADAS COMPLETAS EQUIVALENTES (Nº J.C.E. = Nº HORAS/44)	41	127	210	6	384

PERSONAL NO ACADEMICO (Número de Personas)	CON TITULO PROFESIONAL	SIN TITULO PROFESIONAL	PERSONAL DE SERVICIO	TOTAL
	81	222	150	453

(Valores en Miles de Pesos de cada Año)

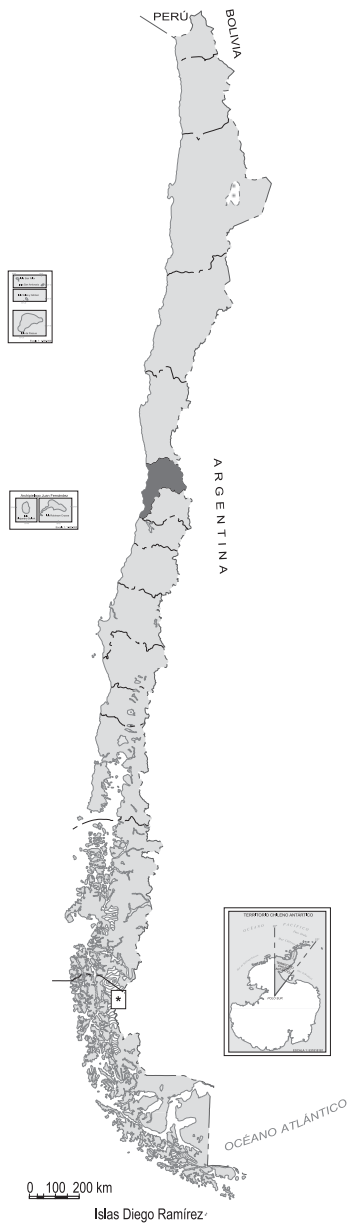
	AÑO 2007	AÑO 2008(*)	AÑO 2009
INGRESOS	17.668.235	13.006.461	13.553.092
1. INGRESOS DE OPERACION	7.350.947	3.719.327	3.957.705
1.1 Venta de bienes y servicios	269.492	374.109	208.155
1.2 Renta de Inversiones	106.435	45.271	53.876
1.3 Aranceles de Matrícula	6.975.020	3.299.947	3.695.674
2. VENTAS DE ACTIVOS	16.543	0	0
2.1 Activos Físicos	16.543	0	0
2.2 Activos Financieros	0	0	0
3. TRANSFERENCIAS	1.883.879	1.742.161	2.064.138
3.1 Del sector Privado	44.680	5.780	4.527
3.2 De Organismos del Sector Público	1.839.199	1.736.381	2.059.611
4. ENDEUDAMIENTO	1.023.379	0	1.243.156
4.1 Interno	690.621	0	0
4.2 Externo	0	0	1.243.156
4.3 Proveedores	332.758	0	0
5. FINANCIAMIENTO FISCAL	6.076.267	6.383.356	6.126.392
5.1 Aporte Fiscal Directo	3.326.587	3.697.492	3.709.102
5.2 Aporte Fiscal Indirecto	194.635	174.278	177.743
5.3 Pagares Universitarios T.G.R.	1.511.629	1.579.260	1.098.239
5.4 Recuperación Préstamos por Crédito Fiscal	1.043.416	932.326	1.141.308
5.5 Otros Aportes	0	0	0
6. RECUPERACION OTROS PRESTAMOS	0	0	0
6.1 Préstamos Inciso 3º, Art. 70, Ley 18.591	0	0	0
6.2 Otros Préstamos	0	0	0
7. OTROS INGRESOS	457.662	288.727	145.220
7.1 Leyes Especiales	0	0	0
7.2 Otros Ingresos	457.662	288.727	145.220
8. SALDO INICIAL DE CAJA	859.558	872.890	16.481

(*) Datos 2008 modificados por la Universidad.

BALANCE DE EJECUCION PRESUPUESTARIA

(Valores en Miles de Pesos de cada Año)

	AÑO 2007	AÑO 2008	AÑO 2009
GASTOS	17.668.235	13.006.461	13.553.092
A. DE OPERACION	12.987.281	11.941.346	12.818.862
1. GASTOS EN PERSONAL	9.546.913	10.153.223	10.955.498
1.1 Directivos	381.938	410.507	764.411
1.2 Académicos	4.426.973	4.783.616	5.181.785
1.3 No Académicos	3.256.937	3.547.574	3.632.516
1.4 Honorarios	1.217.260	1.194.712	1.098.961
1.5 Viáticos	61.134	15.587	9.090
1.6 Horas Extraordinarias	119.535	110.577	96.760
1.7 Jornales	0	0	0
1.8 Aportes Patronales	83.136	90.650	171.975
2. COMPRA DE BIENES Y SERVICIOS	1.253.645	1.160.227	1.255.514
3. TRANSFERENCIAS	2.186.723	627.896	607.850
3.1 Corporaciones de Televisión	0	0	0
3.2 Becas Estudiantiles	1.733.671	229.173	195.567
3.3 Fondos Centrales Investigación	50.273	45.499	31.297
3.4 Fondos Centrales de Extensión	10.575	10.500	13.224
3.5 Otras Transferencias	392.204	342.724	367.762
B. DE INVERSION	2.960.281	166.812	105.337
4. INVERSION REAL	725.303	166.812	105.337
5. INVERSION FINANCIERA	2.234.978	0	0
5.1 Préstamos Estudiantiles	2.234.978	0	0
Inciso 3º, Art. 70, Ley 18.591	0	0	0
Otros Préstamos	0	0	0
5.2 Compra de Títulos y Valores	0	0	0
C. DE AMORTIZACION	1.097.531	898.303	628.893
6. SERVICIO DE DEUDA	607.926	519.958	497.773
6.1 Interna	607.926	519.958	497.773
6.2 Externa	0	0	0
6.3 Proveedores	0	0	0
7. COMPROMISOS PENDIENTES	489.605	378.345	131.120
D. OTROS	623.142	0	0
8. OTROS	623.142	0	0
9. SALDO FINAL DE CAJA	0	0	0



Universidad de Playa Ancha

UNIVERSIDAD DE PLAYA ANCHA DE CIENCIAS DE LA EDUCACIÓN
V REGIÓN DE VALPARAÍSO

AVENIDA PLAYA ANCHA 850 · VALPARAISO, CHILE
TELEFONOS: (32) 250 0100 - (32) 250 0118
Sitio WEB: <http://www.upla.cl>

Universidad de Playa Ancha de Ciencias de la Educación

Creada el 4 de Septiembre de 1985

Información General 2009	TOTAL ALUMNOS				N° DE CARRERAS Y PROGRAMAS CON MATRICULA			
	Pregrado	Magíster	Doctorado	Postítulo	Pregrado	Magíster	Doctorado	Postítulo
CASA CENTRAL	6.464	209	18	93	50	13	1	4
SEDE SAN FELIPE	1.010	-	-	-	10	-	-	-
TOTAL ENTIDAD	7.474	209	18	93	60	13	1	4

Vacantes y Matrículas; Egresados y Titulados por Carrera o Programa según Área del Conocimiento y Nivel de Estudio, Desagregadas por Género

Área/Carrera Título o Grado	Duración Semestres	VACANTES	MATRICULA 1ER AÑO		MATRICULA TOTAL		EGRESADOS		TITULADOS	
			Sexo Femenino	Ambos Sexos	Sexo Femenino	Ambos Sexos	Sexo Femenino	Ambos Sexos	Sexo Femenino	Ambos Sexos
CASA CENTRAL										
AREA ARTE Y ARQUITECTURA										
DIBUJANTE PROYECTISTA		20	11	29	38	105				
DIBUJANTE PROYECTISTA	8						2	13	5	16
LICENCIATURA EN ARTE		20	21	29	62	100				
LICENCIADO EN ARTE	8						12	18	9	12
DISEÑO GRAFICO		20	5	21	40	103				
DISEÑADOR GRAFICO	8						12	26	2	14
LICENCIADO EN DISEÑO GRAFICO	-						-	-	-	-
TEATRO		20	18	28	70	96				
ACTOR/ACTRIZ	8						12	15	6	9
LICENCIADO EN ARTE ESCENICO	-						-	-	-	-
TOTAL AREA ARTE Y ARQUITECTURA		80	55	107	210	404	38	72	22	51
AREA CIENCIAS NATURALES Y MATEMATICAS										
ANALISTA QUIMICO (1)		25	5	12	12	29				
ANALISTA QUIMICO	6						2	7	3	6
TOTAL AREA CIENCIAS NATURALES Y MATEMATICAS		25	5	12	12	29	2	7	3	6
AREA CIENCIAS SOCIALES										
CONTADOR GENERAL (1)		-	-	-	-	-				
CONTADOR GENERAL	6						-	-	1	2
GEOGRAFIA		25	14	37	57	125				
GEOGRAFO	10						9	16	5	15
LICENCIADO EN GEOGRAFIA C/M GESTION Y ORDENAMIENTO TERRITORIAL	-						-	-	-	-
PERIODISMO		30	18	38	92	171				
PERIODISTA	10						13	22	12	27
LICENCIADO EN COMUNICACION SOCIAL	-						-	-	-	-
INGENIERIA EN ESTADISTICA		20	7	20	22	60				
INGENIERO EN ESTADISTICA	10						-	-	4	8
LICENCIADO EN CIENCIAS DE LA INGENIERIA	-						-	-	-	-
SOCIOLOGIA		35	19	43	70	158				
SOCIOLOGO	10						7	15	4	7
LICENCIADO EN SOCIOLOGIA	-						-	-	-	-
ASISTENTE GERENCIAL Y COMERCIAL (1)		25	5	9	5	9				
TECNICO EN ASISTENCIA GERENCIAL Y COMERCIAL	4						-	-	-	-
GESTION DE LA ADMINISTRACION PUBLICA (1) (PROGRAMA ESPECIAL SIN VACANTES PREESTABLECIDAS)		-	187	304	187	304				
ADMINISTRADOR DE LA GESTION PUBLICA	3						-	-	-	-
TOTAL AREA CIENCIAS SOCIALES		135	250	451	433	827	29	53	26	59
AREA DERECHO										
ASISTENTE JUDICIAL (1)		25	-	-	15	27				
ASISTENTE JUDICIAL	6						7	13	12	20
TOTAL AREA DERECHO		25	-	-	15	27	7	13	12	20

NIVEL: PREGRADO

Universidad de Playa Ancha de Ciencias de la Educación

Area/Carrera Título o Grado	Duración Semestres	VACANTES	MATRICULA 1ER AÑO		MATRICULA TOTAL		EGRESADOS		TITULADOS	
			Sexo Femenino	Ambos Sexos	Sexo Femenino	Ambos Sexos	Sexo Femenino	Ambos Sexos	Sexo Femenino	Ambos Sexos
AREA HUMANIDADES										
TRADUCCION ALEMAN-ESPAÑOL C/ MENCIONES		20	10	17	30	50				
TRADUCTOR ALEMAN-ESPAÑOL Y TECNICO UNIVERSITARIO C/M LICENCIADO EN LENGUA ALEMANA	10 -						6 -	9 -	2 -	4 -
TRADUCCION FRANCES-ESPAÑOL C/ MENCIONES		20	15	16	45	59				
TRADUCTOR FRANCES-ESPAÑOL Y TECNICO UNIVERSITARIO C/M LICENCIADO EN LENGUA FRANCESA	10 -						13 -	15 -	6 -	10 -
TRADUCCION E INTERPRETACION INGLES-ESPAÑOL		35	24	39	109	178				
TRADUCTOR E INTERPRETE INGLES-ESPAÑOL	10						17	23	11	14
BIBLIOTECOLOGIA		25	17	28	85	132				
BIBLIOTECOLOGO LICENCIADO EN CIENCIAS DE LA DOCUMENTACION	10 -						13 -	21 -	19 -	27 -
TOTAL AREA HUMANIDADES		100	66	100	269	419	49	68	38	55
AREA EDUCACION										
EDUCACION PARVULARIA		35	45	45	179	179				
EDUCADOR DE PARVULOS LICENCIADO EN EDUCACION	10 -						31 -	31 -	20 -	20 -
PEDAGOGIA EN HISTORIA Y GEOGRAFIA		40	29	68	103	238				
PROFESOR DE HISTORIA Y GEOGRAFIA LICENCIADO EN EDUCACION	10 -						17 -	38 -	12 -	33 -
LICENCIADO EN HISTORIA LICENCIADO EN EDUCACION	2 -						- -	- -	19 -	30 -
PEDAGOGIA EN ARTES PLASTICAS		22	23	36	111	163				
PROFESOR DE ARTES PLASTICAS LICENCIADO EN EDUCACION	10 -						16 -	26 -	20 -	26 -
PEDAGOGIA EN BIOLOGIA Y CIENCIAS		30	23	32	122	172				
PROFESOR DE BIOLOGIA Y CIENCIAS LICENCIADO EN EDUCACION	10 -						15 -	17 -	12 -	15 -
PEDAGOGIA EN CASTELLANO (ESPAÑOL)		35	34	48	128	198				
PROFESOR DE CASTELLANO (ESPAÑOL) LICENCIADO EN EDUCACION	10 -						19 -	26 -	27 -	33 -
PEDAGOGIA EN EDUCACION FISICA (DAMAS)		35	46	46	188	188				
PROFESOR DE EDUCACION FISICA (DAMAS) LICENCIADO EN EDUCACION	10 -						20 -	20 -	31 -	31 -
PEDAGOGIA EN EDUCACION FISICA (VARONES)		35	-	52	-	198				
PROFESOR DE EDUCACION FISICA (VARONES) LICENCIADO EN EDUCACION	10 -						- -	21 -	- -	35 -
PEDAGOGIA EN EDUCACION BASICA		35	41	46	173	216				
PROFESOR DE EDUCACION BASICA LICENCIADO EN EDUCACION	10 -						28 -	37 -	27 -	31 -
PEDAGOGIA EN EDUCACION MUSICAL		30	10	44	37	154				
PROFESOR DE EDUCACION MUSICAL LICENCIADO EN EDUCACION	10 -						4 -	15 -	5 -	25 -
PEDAGOGIA EN FILOSOFIA		20	10	27	37	88				
PROFESOR DE FILOSOFIA LICENCIADO EN EDUCACION	10 -						5 -	8 -	8 -	11 -
LICENCIADO EN FILOSOFIA	2						-	-	4	11
PEDAGOGIA EN MATEMATICA Y COMPUTACION		30	21	40	103	187				
PROFESOR DE MATEMATICA Y COMPUTACION LICENCIADO EN EDUCACION	10 -						13 -	29 -	14 -	32 -

NIVEL: PREGRADO

Universidad de Playa Ancha de Ciencias de la Educación

Area/Carrera Título o Grado	Duración Semestres	VACANTES	MATRICULA 1ER AÑO		MATRICULA TOTAL		EGRESADOS		TITULADOS	
			Sexo Femenino	Ambos Sexos	Sexo Femenino	Ambos Sexos	Sexo Femenino	Ambos Sexos	Sexo Femenino	Ambos Sexos
PEDAGOGIA EN QUIMICA Y CIENCIAS		25	21	30	79	129				
PROFESOR DE QUIMICA Y CIENCIAS LICENCIADO EN EDUCACION	10 -						10 -	14 -	9 -	12 -
PEDAGOGIA EN EDUCACION BASICA (V)		35	31	40	126	167				
PROFESOR DE EDUCACION BASICA LICENCIADO EN EDUCACION	10 -						29 -	34 -	26 -	32 -
PEDAGOGIA EN FISICA Y COMPUTACION		20	5	18	26	81				
PROFESOR DE FISICA Y COMPUTACION LICENCIADO EN EDUCACION	10 -						2 -	11 -	3 -	8 -
PEDAGOGIA EN EDUCACION BASICA (A DISTANCIA) (1)		-	-	-	75	87				
PROFESOR DE EDUCACION BASICA LICENCIADO EN EDUCACION	9 -						93 -	112 -	87 -	98 -
PEDAGOGIA EN EDUCACION TECNICO-PROFESIONAL (A DISTANCIA) (1)		100	32	75	48	112				
PROFESOR DE EDUCACION TECNICO-PROFESIONAL LICENCIADO EN EDUCACION	6 -						10 -	18 -	2 -	5 -
TECNOLOGIA EN DEPORTES Y RECREACION		25	9	36	35	115				
TECNOLOGO EN DEPORTES Y RECREACION C/M LICENCIADO EN CIENCIAS DE LA ACTIVIDAD FISICA	10 -						6 -	18 -	5 -	22 -
PEDAGOGIA EN EDUCACION TECNOLOGICA		20	21	34	84	124				
PROFESOR DE EDUCACION TECNOLOGICA LICENCIADO EN EDUCACION	10 -						14 -	16 -	15 -	24 -
LICENCIATURA EN EDUCACION (A DISTANCIA) (1)		50	21	30	22	32				
LICENCIATURA EN EDUCACION	3						16	18	2	3
PEDAGOGIA EN INGLES		35	37	53	145	225				
PROFESOR DE INGLES LICENCIADO EN EDUCACION	10 -						17 -	25 -	29 -	41 -
PEDAGOGIA EN INGLES (V)		35	19	30	91	127				
PROFESOR DE INGLES LICENCIADO EN EDUCACION	10 -						13 -	18 -	18 -	22 -
PEDAGOGIA EN EDUCACION BASICA (PTD)		-	-	-	-	-				
PROFESOR DE EDUCACION BASICA LICENCIADO EN EDUCACION	10 -						1 -	1 -	- -	1 -
PEDAGOGIA EN HISTORIA Y GEOGRAFIA (V)		-	-	-	-	2				
PROFESOR DE HISTORIA Y GEOGRAFIA LICENCIADO EN EDUCACION	10 -						- -	1 -	- -	1 -
PEDAGOGIA EN CASTELLANO (ESPAÑOL) (V)		-	-	-	12	18				
PROFESOR DE CASTELLANO (ESPAÑOL) LICENCIADO EN EDUCACION	10 -						4 -	8 -	- -	4 -
EDUCACION PARVULARIA (V)		-	-	-	15	15				
EDUCADOR(A) DE PARVULOS LICENCIADO EN EDUCACION	10 -						12 -	12 -	10 -	10 -
PEDAGOGIA EN EDUCACION DIFERENCIAL		30	76	82	294	312				
PROFESOR DE EDUCACION DIFERENCIAL C/MENCION LICENCIADO EN EDUCACION	10 -						140 -	147 -	23 -	23 -
TOTAL AREA EDUCACION		722	554	912	2.233	3.527	535	721	428	639
AREA TECNOLOGIA										
INGENIERIA CIVIL INDUSTRIAL		30	14	40	44	140				
INGENIERO CIVIL INDUSTRIAL LICENCIADO EN CIENCIAS DE LA INGENIERIA	12 -						4 -	15 -	3 -	13 -
INGENIERIA CIVIL AMBIENTAL		30	24	43	84	162				
INGENIERO CIVIL AMBIENTAL LICENCIADO EN CIENCIAS DE LA INGENIERIA	12 -						7 -	14 -	7 -	15 -

NIVEL: PREGRADO
Universidad de Playa Ancha de Ciencias de la Educación

Area/Carrera Título o Grado	Duración Semestres	VACANTES	MATRICULA 1ER AÑO		MATRICULA TOTAL		EGRESADOS		TITULADOS	
			Sexo Femenino	Ambos Sexos	Sexo Femenino	Ambos Sexos	Sexo Femenino	Ambos Sexos	Sexo Femenino	Ambos Sexos
INGENIERIA EN INFORMÁTICA		40	3	29	17	112				
INGENIERO INFORMÁTICO	10						5	16	5	12
LICENCIADO EN CIENCIAS DE LA INFORMACION	-						-	-	-	-
TECNICO EN PREVENCIÓN DE RIESGOS		25	6	13	8	15				
TECNICO EN PREVENCIÓN DE RIESGOS	6						1	1	2	4
INGENIERIA AMBIENTAL		25	20	34	55	111				
INGENIERO AMBIENTAL	10						4	12	5	12
LICENCIADO EN CIENCIAS DE LA INGENIERIA	-						-	-	-	-
PROGRAMACION DE APLICACIONES COMPUTACIONALES		25	1	4	2	16				
PROGRAMADOR DE APLICACIONES COMPUTACIONALES	6						-	6	1	3
TOTAL AREA TECNOLOGIA		175	68	163	210	556	21	64	23	59
AREA SALUD										
KINESIOLOGIA		45	27	68	132	266				
KINESIOLOGO	10						16	34	15	33
LICENCIADO EN KINESIOLOGIA	-						-	-	-	-
TERAPIA OCUPACIONAL		33	35	43	171	216				
TERAPEUTA OCUPACIONAL	10						21	25	23	27
LICENCIADO EN CIENCIAS DE LA OCUPACION HUMANA	-						-	-	-	-
NUTRICION Y DIETETICA		35	36	44	171	193				
NUTRICIONISTA	10						34	35	-	-
LICENCIADO EN NUTRICION	-						-	-	-	-
TOTAL AREA SALUD		113	98	155	474	675	71	94	38	60
TOTAL CASA CENTRAL		1.375	1.096	1.900	3.856	6.464	752	1.092	590	949

SEDE SAN FELIPE
AREA DERECHO

ASISTENTE JUDICIAL (1)		25	4	4	10	11				
ASISTENTE JUDICIAL	6						4	7	2	3
TOTAL AREA DERECHO		25	4	4	10	11	4	7	2	3

AREA EDUCACION

EDUCACION PARVULARIA		20	29	29	82	83				
EDUCADOR(A) DE PARVULOS	10						14	14	10	10
LICENCIADO EN EDUCACION	-						-	-	-	-
PEDAGOGIA EN CASTELLANO		32	26	35	119	154				
PROFESOR DE CASTELLANO	10						12	17	7	11
LICENCIADO EN EDUCACION	-						-	-	-	-
PEDAGOGIA EN MATEMATICA Y COMPUTACION		20	18	28	57	93				
PROFESOR DE MATEMATICA Y COMPUTACION	10						3	7	4	14
LICENCIADO EN EDUCACION	-						-	-	-	-
PEDAGOGIA EN HISTORIA Y GEOGRAFIA		35	15	38	71	151				
PROFESOR DE HISTORIA Y GEOGRAFIA	10						9	22	7	17
LICENCIADO EN EDUCACION	-						-	-	-	-
LICENCIADO EN HISTORIA	2						-	-	4	8

(1) Ingreso Especial: Sin Prueba de Selección Universitaria (PSU) y sin derecho a Fondo Solidario de Crédito Universitario.

(PTD) Programas Temporales Descentralizados.

NIVEL: PREGRADO

Universidad de Playa Ancha de Ciencias de la Educación

Area/Carrera Título o Grado	Duración Semestres	VACANTES	MATRICULA 1ER AÑO		MATRICULA TOTAL		EGRESADOS		TITULADOS	
			Sexo Femenino	Ambos Sexos	Sexo Femenino	Ambos Sexos	Sexo Femenino	Ambos Sexos	Sexo Femenino	Ambos Sexos
PEDAGOGIA EN INGLES PROFESOR DE INGLES LICENCIADO EN EDUCACION	10 -	30	27	41	112	175	10	11	6	9
PEDAGOGIA EN EDUCACION DIFERENCIAL PROFESOR DE EDUCACION DIFERENCIAL M/ TRASTORNOS ESP. DEL APRENDIZAJE LICENCIADO EN EDUCACION	10 -	20	24	25	106	117	18	23	22	22
PEDAGOGIA EN EDUCACION BASICA C/M EDUCACION RURAL Y DESARROLLO PROFESOR DE EDUCACION BASICA C/ M EDUCACION RURAL Y DESARROLLO LICENCIADO EN EDUCACION	10 -	20	22	27	125	158	27	31	26	31
TOTAL AREA EDUCACION		177	161	223	672	931	93	125	86	122
AREA TECNOLOGIA										
TECNICO EN PREVENCION DE RIESGOS TECNICO EN PREVENCION DE RIESGOS	6	25	4	9	5	14	-	-	1	4
INGENIERIA EN INFORMATICA INGENIERO INFORMatico LICENCIADO EN CIENCIAS DE LA INGENIERIA	10 -	20	4	15	7	54	-	4	-	4
TOTAL AREA TECNOLOGIA		45	8	24	12	68	-	4	1	8
TOTAL SEDE SAN FELIPE		247	173	251	694	1.010	97	136	89	133
TOTAL ENTIDAD		1.622	1.269	2.151	4.550	7.474	849	1.228	679	1.082

NIVEL: MAGISTER

Universidad de Playa Ancha de Ciencias de la Educación

Area/Carrera Título o Grado	Duración Semestres	VACANTES	MATRICULA 1ER AÑO		MATRICULA TOTAL		EGRESADOS		TITULADOS	
			Sexo Femenino	Ambos Sexos	Sexo Femenino	Ambos Sexos	Sexo Femenino	Ambos Sexos	Sexo Femenino	Ambos Sexos
CASA CENTRAL										
AREA ARTE Y ARQUITECTURA										
MAGISTER EN ARTE MENCION PATRIMONIO MAGISTER EN ARTE MENCION PATRIMONIO	4	-	6	11	7	19	5	13	-	1
TOTAL AREA ARTE Y ARQUITECTURA		-	6	11	7	19	5	13	-	1
AREA CIENCIAS NATURALES Y MATEMATICAS										
MAGISTER EN ENSEÑANZAS DE LAS CIENCIAS MAGISTER EN ENSEÑANZAS DE LAS CIENCIAS	4	-	2	6	11	23	9	18	2	5
TOTAL AREA CIENCIAS NATURALES Y MATEMATICAS		-	2	6	11	23	9	18	2	5
AREA CIENCIAS SOCIALES										
MAGISTER EN GESTION DE POLITICAS NACIONALES MAGISTER EN GESTION POLITICAS NACIONALES M/ EDUCACION Y CULTURA	4	-	13	20	13	20	1	1	3	3
MAGISTER EN GESTION CULTURAL MAGISTER EN GESTION CULTURAL	4	-	-	-	-	1	-	1	2	2
MAGISTER EN GESTION PARA LA INTEGRACION REGIONAL MAGISTER EN GESTION PARA LA INTEGRACION REGIONAL	4	-	-	-	-	-	-	-	-	1
TOTAL AREA CIENCIAS SOCIALES		-	13	20	13	21	1	2	5	6

NIVEL: MAGISTER

Universidad de Playa Ancha de Ciencias de la Educación

Area/Carrera Título o Grado	Duración Semestres	VACANTES	MATRICULA 1ER AÑO		MATRICULA TOTAL		EGRESADOS		TITULADOS	
			Sexo Femenino	Ambos Sexos	Sexo Femenino	Ambos Sexos	Sexo Femenino	Ambos Sexos	Sexo Femenino	Ambos Sexos
AREA HUMANIDADES										
MAGISTER EN LINGÜÍSTICA		-	4	6	4	6	-	-	1	1
MAGISTER EN LINGÜÍSTICA	4	-	5	8	11	15	-	-	-	-
MAGISTER EN LITERATURA		-	5	6	5	6	-	-	-	-
MAGISTER EN LITERATURA	4	-	-	-	1	1	-	-	-	-
MAGISTER EN BIBLIOTECOLOGIA E INFORMACION		-	-	-	-	-	-	-	-	-
MAGISTER EN BIBLIOTECOLOGIA E INFORMACION	4	-	-	-	-	-	-	-	-	-
MAGISTER INTERDISCIPLINARIO EN ESTUDIOS HUMANISTICOS		-	-	-	-	-	-	-	-	-
MAGISTER INTERDISCIPLINARIO EN ESTUDIOS HUMANISTICOS	4	-	-	-	-	-	-	-	-	-
TOTAL AREA HUMANIDADES		-	14	20	21	28	-	6	1	1
AREA EDUCACION										
MAGISTER EN ADMINISTRACION EDUCACIONAL		-	17	26	17	26	-	-	11	12
MAGISTER EN ADMINISTRACION EDUCACIONAL	4	-	18	27	35	52	-	-	-	-
MAGISTER EN EVALUACION		-	-	-	1	1	21	32	3	4
MAGISTER EN EVALUACION	4	-	-	-	1	1	1	1	1	1
MAGISTER EN ORIENTACION EDUCACIONAL		-	-	-	-	-	3	3	3	3
MAGISTER EN ORIENTACION EDUCACIONAL	4	-	-	-	-	-	9	20	-	2
MAGISTER EN PEDAGOGIA UNIVERSITARIA		-	3	9	11	25	2	2	1	1
MAGISTER EN PEDAGOGIA UNIVERSITARIA	4	-	-	-	-	-	1	3	-	-
MAGISTER EN ACTIVIDAD FISICA Y DEL DEPORTE		-	3	9	11	25	9	20	-	2
MAGISTER EN ACTIVIDAD FISICA Y DEL DEPORTE	4	-	-	-	-	-	2	2	1	1
MAGISTER EN COMUNICACIONES EDUCATIVAS C/M		-	3	11	5	14	1	3	-	-
MAGISTER EN COMUNICACIONES EDUCATIVAS C/M	4	-	-	-	-	-	-	-	-	-
MAGISTER EN EDUCACION AMBIENTAL (A DISTANCIA)		-	3	11	5	14	1	3	-	-
MAGISTER EN EDUCACION AMBIENTAL	4	-	-	-	-	-	-	-	-	-
TOTAL AREA EDUCACION		-	41	73	69	118	37	61	19	23
TOTAL CASA CENTRAL		-	76	130	121	209	52	100	27	36
TOTAL ENTIDAD		-	76	130	121	209	52	100	27	36

NIVEL: DOCTORADO

Universidad de Playa Ancha de Ciencias de la Educación

Area/Carrera Título o Grado	Duración Semestres	VACANTES	MATRICULA 1ER AÑO		MATRICULA TOTAL		EGRESADOS		TITULADOS	
			Sexo Femenino	Ambos Sexos	Sexo Femenino	Ambos Sexos	Sexo Femenino	Ambos Sexos	Sexo Femenino	Ambos Sexos
CASA CENTRAL										
AREA EDUCACION										
DOCTORADO EN POLITICAS Y GESTION EDUCATIVA		-	7	11	10	18	-	1	-	-
DOCTOR EN POLITICAS Y GESTION EDUCATIVA	5	-	-	-	-	-	-	-	-	-
TOTAL AREA EDUCACION		-	7	11	10	18	-	1	-	-
TOTAL CASA CENTRAL		-	7	11	10	18	-	1	-	-
TOTAL ENTIDAD		-	7	11	10	18	-	1	-	-

NIVEL: POSTITULO

Universidad de Playa Ancha de Ciencias de la Educación

Area/Carrera Título o Grado	Duración Semestres	VACANTES	MATRICULA 1ER AÑO		MATRICULA TOTAL		EGRESADOS		TITULADOS	
			Sexo Femenino	Ambos Sexos	Sexo Femenino	Ambos Sexos	Sexo Femenino	Ambos Sexos	Sexo Femenino	Ambos Sexos
CASA CENTRAL										
AREA HUMANIDADES										
DIPLOMADO EN INTERCULTURALIDAD DIPLOMADO EN INTERCULTURALIDAD	2	-	1	3	1	3	1	3	1	1
TOTAL AREA HUMANIDADES		-	1	3	1	3	1	3	1	1
AREA EDUCACION										
POSTITULO ESP. EN EDUCACION DIFERENCIADA POSTITULO ESP. EN EDUCACION DIFERENCIADA	5	-	19	20	19	20	-	21	-	-
LICENCIATURA EN EDUCACION PARA PROFESORES LICENCIADO EN EDUCACION	2	-	-	-	-	-	-	1	-	-
MENCION AUDICION Y LENGUAJE MENCION EN TRASTORNOS DE AUDICION Y LENGUAJE	2	-	46	46	48	48	60	64	35	37
MENCION DEFICIENCIA MENTAL MENCION EN DEFICIENCIA MENTAL	2	-	21	22	21	22	19	21	26	28
AREA EDUCACION		-	86	88	88	90	79	107	61	65
TOTAL CASA CENTRAL		-	87	91	89	93	80	110	62	66
TOTAL ENTIDAD		-	87	91	89	93	80	110	62	66

PERSONAL ACADEMICO (Número de Personas)	DOCTORADO	MAGISTER	TITULADOS	OTROS	TOTAL
JORNADA COMPLETA	49	126	99	0	274
1/2 JORNADA	4	24	28	1	57
JORNADA HORAS	17	45	170	6	238
TOTAL	70	195	297	7	569
Nº JORNADAS COMPLETAS EQUIVALENTES (Nº J.C.E. = Nº HORAS/44)	26	150	155	2	333

PERSONAL NO ACADEMICO (Número de Personas)	CON TITULO PROFESIONAL	SIN TITULO PROFESIONAL	PERSONAL DE SERVICIO	TOTAL
	101	217	117	435

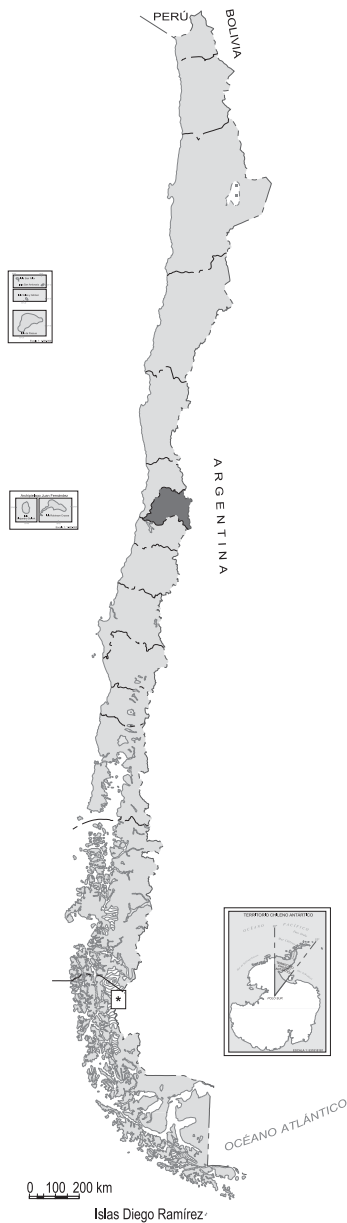
(Valores en Miles de Pesos de cada Año)

	AÑO 2007	AÑO 2008	AÑO 2009
INGRESOS	20.564.081	21.611.207	25.346.916
1. INGRESOS DE OPERACION	8.847.701	9.867.316	11.242.102
1.1 Venta de bienes y servicios	503.430	482.196	956.309
1.2 Renta de Inversiones	19.377	13.193	19.710
1.3 Aranceles de Matrícula	8.324.894	9.371.927	10.266.083
2. VENTAS DE ACTIVOS	228	21.624	560.000
2.1 Activos Físicos	228	21.624	0
2.2 Activos Financieros	0	0	560.000
3. TRANSFERENCIAS	134.010	31.054	86.231
3.1 Del sector Privado	2.250	0	45.821
3.2 De Organismos del Sector Público	131.760	31.054	40.410
4. ENDEUDAMIENTO	2.005.962	2.233.312	2.990.406
4.1 Interno	438.820	1.587.500	2.699.959
4.2 Externo	0	0	0
4.3 Proveedores	1.567.142	645.812	290.447
5. FINANCIAMIENTO FISCAL	1.443.338	1.599.700	1.768.745
5.1 Aporte Fiscal Directo	1.381.598	1.560.963	1.719.941
5.2 Aporte Fiscal Indirecto	61.740	38.737	48.804
5.3 Pagares Universitarios T.G.R.	0	0	0
5.4 Recuperación Préstamos por Crédito Fiscal	0	0	0
5.5 Otros Aportes	0	0	0
6. RECUPERACION OTROS PRESTAMOS	766.347	852.816	953.544
6.1 Préstamos Inciso 3º, Art. 70, Ley 18.591	763.000	850.000	950.000
6.2 Otros Préstamos	3.347	2.816	3.544
7. OTROS INGRESOS	6.263.498	6.003.000	6.710.778
7.1 Leyes Especiales	3.503.709	3.329.986	4.389.685
7.2 Otros Ingresos	2.759.789	2.673.014	2.321.093
8. SALDO INICIAL DE CAJA	1.102.997	1.002.385	1.035.110

BALANCE DE EJECUCION PRESUPUESTARIA

(Valores en Miles de Pesos de cada Año)

	AÑO 2007	AÑO 2008	AÑO 2009
GASTOS	20.564.081	21.611.207	25.346.916
A. DE OPERACION	11.717.494	11.828.002	12.310.778
1. GASTOS EN PERSONAL	8.746.872	8.669.671	9.730.361
1.1 Directivos	365.880	362.426	384.385
1.2 Académicos	4.736.129	4.646.267	5.080.472
1.3 No Académicos	2.808.611	2.712.059	3.029.516
1.4 Honorarios	581.662	666.807	709.164
1.5 Viáticos	86.018	80.617	99.571
1.6 Horas Extraordinarias	82.128	112.481	266.932
1.7 Jornales	0	0	0
1.8 Aportes Patronales	86.444	89.014	160.321
2. COMPRA DE BIENES Y SERVICIOS	1.832.957	1.882.186	1.899.831
3. TRANSFERENCIAS	1.137.665	1.276.145	680.586
3.1 Corporaciones de Televisión	0	0	0
3.2 Becas Estudiantiles	297.672	243.581	265.267
3.3 Fondos Centrales Investigación	0	0	0
3.4 Fondos Centrales de Extensión	0	0	0
3.5 Otras Transferencias	839.993	1.032.564	415.319
B. DE INVERSION	4.944.101	5.211.093	7.405.998
4. INVERSION REAL	1.237.238	466.618	609.054
5. INVERSION FINANCIERA	3.706.863	4.744.475	6.796.944
5.1 Préstamos Estudiantiles	3.256.203	4.179.986	5.231.337
Inciso 3º, Art. 70, Ley 18.591	0	0	0
Otros Préstamos	4.303	3.528	4.706
5.2 Compra de Títulos y Valores	446.357	560.961	1.560.901
C. DE AMORTIZACION	2.900.101	3.537.002	5.161.899
6. SERVICIO DE DEUDA	1.507.231	1.922.779	4.376.841
6.1 Interna	1.507.231	1.922.779	4.376.841
6.2 Externa	0	0	0
6.3 Proveedores	0	0	0
7. COMPROMISOS PENDIENTES	1.392.870	1.614.223	785.058
D. OTROS	1.002.385	1.035.110	468.241
8. OTROS	0	0	0
9. SALDO FINAL DE CAJA	1.002.385	1.035.110	468.241



UTEM

UNIVERSIDAD TECNOLÓGICA METROPOLITANA

REGIÓN METROPOLITANA DE SANTIAGO

DIECIOCHO 161 · SANTIAGO, CHILE
TELÉFONO: (2) 787 7500
Sitio WEB: <http://www.utem.cl>

Universidad Tecnológica Metropolitana

Creada el 30 de Agosto de 1993

Información General 2009	TOTAL ALUMNOS				N° DE CARRERAS Y PROGRAMAS CON MATRICULA			
	Pregrado	Magíster	Doctorado	Postítulo	Pregrado	Magíster	Doctorado	Postítulo
TOTAL ENTIDAD	9.001	136	-	113	58	7	-	5

Vacantes y Matrículas; Egresados y Titulados por Carrera o Programa según Área del Conocimiento y Nivel de Estudio, Desagregadas por Género

Area/Carrera Título o Grado	Duración Semestres	VACANTES	MATRICULA 1ER AÑO		MATRICULA TOTAL		EGRESADOS		TITULADOS	
			Sexo Femenino	Ambos Sexos	Sexo Femenino	Ambos Sexos	Sexo Femenino	Ambos Sexos	Sexo Femenino	Ambos Sexos
AREA ARTE Y ARQUITECTURA										
DISEÑO		-	-	-	-	-				
DISEÑADOR M/ COMUNICACION VISUAL	10						1	2	1	4
DISEÑADOR M/ EQUIPAMIENTO	10						-	2	2	4
ARQUITECTURA		80	37	78	193	477				
ARQUITECTO	12						24	55	21	47
DIBUJANTE PROYECTISTA		30	7	27	25	72				
DIBUJANTE TECNICO PROYECTISTA	6						10	18	7	14
DISEÑO INDUSTRIAL		80	40	79	146	282				
DISEÑADOR INDUSTRIAL	10						19	36	13	29
DISEÑO EN COMUNICACION VISUAL		70	39	70	208	348				
DISEÑADOR EN COMUNICACION VISUAL	10						26	45	7	10
ARQUITECTURA (V)		35	5	27	32	155				
ARQUITECTO	12						-	-	-	-
DIBUJANTE PROYECTISTA (V)		35	2	17	8	70				
DIBUJANTE PROYECTISTA	6						-	5	4	13
DISEÑO EN COMUNICACION VISUAL		35	2	6	16	57				
DISEÑADOR EN COMUNICACION VISUAL	10						-	-	10	25
ARQUITECTURA (*)		-	-	-	-	-				
ARQUITECTO	4						-	-	-	1
TOTAL AREA ARTE Y ARQUITECTURA		365	132	304	628	1.461	80	163	65	147
AREA CIENCIAS NATURALES Y MATEMATICAS										
QUIMICO LABORATORISTA (V)		35	5	11	39	81				
QUIMICO LABORATORISTA	7						-	5	4	6
TOTAL AREA CIENCIAS NATURALES Y MATEMATICAS		35	5	11	39	81	-	5	4	6
AREA CIENCIAS SOCIALES										
CONTADOR AUDITOR		70	39	69	183	319				
CONTADOR AUDITOR	10						43	78	41	86
CONTADOR AUDITOR (V)		35	17	30	173	295				
CONTADOR AUDITOR	10						33	54	13	15
INGENIERIA DE EJECUCION EN COMERCIO INTERNACIONAL		-	-	-	-	-				
INGENIERO DE EJECUCION EN COMERCIO INTERNACIONAL	4						-	-	-	-
INGENIERIA COMERCIAL (PLAN ESP.) (V)		-	-	-	-	-				
INGENIERO COMERCIAL	4						-	3	1	3
INGENIERIA DE EJECUCION EN COMERCIO INTERNACIONAL (V)		35	7	7	16	30				
INGENIERO DE EJECUCION EN COMERCIO INTERNACIONAL	4						-	-	16	28
INGENIERIA COMERCIAL		70	38	69	157	314				
INGENIERO COMERCIAL	10						28	58	21	40
INGENIERIA EN GESTION TURISTICA		30	16	27	84	127				
INGENIERO EN TURISMO	10						41	53	42	56
INGENIERIA EN COMERCIO INTERNACIONAL		70	47	70	182	330				
INGENIERO EN COMERCIO INTERNACIONAL	10						22	49	23	45

(*) Carrera de regularización de título.

NIVEL: PREGRADO

Area/Carrera Título o Grado	Duración Semestres	VACANTES	MATRICULA 1ER AÑO		MATRICULA TOTAL		EGRESADOS		TITULADOS	
			Sexo Femenino	Ambos Sexos	Sexo Femenino	Ambos Sexos	Sexo Femenino	Ambos Sexos	Sexo Femenino	Ambos Sexos
INGENIERIA EN COMERCIO INTERNACIONAL (V) INGENIERO EN COMERCIO INTERNACIONAL	11	35	15	35	116	227	-	-	5	8
INGENIERIA EN ADMINISTRACION AGROINDUSTRIAL INGENIERO EN ADMINISTRACION AGROINDUSTRIAL	10	30	15	29	78	147	33	82	35	69
ADMINISTRACION PUBLICA (PLAN ESP.) ADMINISTRADOR PUBLICO	6	-	-	-	-	-	6	6	1	5
TRABAJO SOCIAL ASISTENTE SOCIAL LICENCIADO EN TRABAJO SOCIAL	10 -	70	58	73	188	234	46 -	53 -	57 -	63 -
INGENIERIA COMERCIAL (V) INGENIERO COMERCIAL	10	-	-	-	-	-	28	58	-	-
CIENCIAS POLITICAS (V) CIENTISTA POLITICO Y ORGANIZACIONAL	10	35	-	-	25	53	-	-	3	5
LICENCIATURA EN CIENCIAS CRIMINALISTICAS CIENTISTA CRIMINALISTICO	10	-	-	-	356	600	179	302	65	114
TECNICO EN CIENCIAS CRIMINALISTICAS CON MENCIONES TECNICO NIVEL SUPERIOR EN CIENCIAS CRIMINALISTICAS CON MENCION	6	-	-	-	24	45	95	163	26	51
TECNICO DE NIVEL SUPERIOR EN GESTION PUBLICA TECNICO NIVEL SUPERIOR EN GESTION PUBLICA PARA MUNICIPALIDADES	4	-	-	-	-	-	1	3	9	12
INGENIERIA EN COMERCIO INTERNACIONAL (PLAN ESP.) INGENIERO EN COMERCIO INTERNACIONAL	2	-	-	-	-	-	-	-	16	30
LICENCIATURA EN CONTABILIDAD (PLAN ESP.) LICENCIADO EN CONTABILIDAD	1	-	-	-	-	-	-	-	2	4
INGENIERIA EN GESTION DE SEGURIDAD Y VIGILANCIA PRIVADA INGENIERO EN GESTION DE SEGURIDAD Y VIGILANCIA PRIVADA	9	-	-	-	1	25	-	-	-	-
TOTAL AREA CIENCIAS SOCIALES		480	252	409	1.583	2.746	555	962	376	634
AREA HUMANIDADES										
BIBLIOTECOLOGIA Y DOCUMENTACION BIBLIOTECARIO DOCUMENTALISTA	10	30	17	28	90	136	19	29	18	25
TOTAL AREA HUMANIDADES		30	17	28	90	136	19	29	18	25
AREA EDUCACION										
PEDAGOGIA EN EDUCACION TECNOLOGICA (V) PROFESOR DE EDUCACION TECNOLOGICA	10	-	-	-	19	30	-	-	3	3
LICENCIATURA EN EDUCACION (PLAN ESP.) LICENCIADO EN EDUCACION	2	20	5	11	5	11	12	62	9	11
PROGRAMA DE EDUCACION GENERAL BASICA (SANTIAGO) PROFESOR DE EDUCACION GENERAL BASICA	8	-	-	-	134	175	58	79	78	100
PROGRAMA DE EDUCACION GENERAL BASICA (OVALLE) PROFESOR DE EDUCACION GENERAL BASICA	8	-	-	-	15	20	41	50	49	63
PROGRAMA DE EDUCACION GENERAL BASICA (SAN ANTONIO) PROFESOR DE EDUCACION GENERAL BASICA	8	-	-	-	14	15	30	37	51	59
PROGRAMA DE EDUCACION GENERAL BASICA (SAN FERNANDO) PROFESOR DE EDUCACION GENERAL BASICA	8	-	-	-	69	77	44	52	24	34
TOTAL AREA EDUCACION		20	5	11	256	328	185	280	214	270

NIVEL: PREGRADO

Area/Carrera Título o Grado	Duración Semestres	VACANTES	MATRICULA 1ER AÑO		MATRICULA TOTAL		EGRESADOS		TITULADOS	
			Sexo Femenino	Ambos Sexos	Sexo Femenino	Ambos Sexos	Sexo Femenino	Ambos Sexos	Sexo Femenino	Ambos Sexos
AREA TECNOLOGIA										
QUIMICA INDUSTRIAL		40	23	40	91	178				
QUIMICO INDUSTRIAL	10						11	24	13	27
INGENIERIA DE EJECUCION EN TRANSPORTE Y TRANSITO		-	-	-	-	1				
INGENIERO DE EJECUCION EN TRANSPORTE Y TRANSITO	9						-	-	3	18
INGENIERIA DE EJECUCION MECANICA (V)		35	-	2	1	37				
INGENIERO DE EJECUCION EN MECANICA	9						-	-	-	-
INGENIERIA DE EJECUCION INDUSTRIAL (PLAN A) (V)		-	-	-	9	35				
INGENIERO DE EJECUCION INDUSTRIAL	5						4	4	7	46
TECNICO UNIVERSITARIO EN GEOMENSURA (V)		-	-	-	-	-				
TECNICO UNIVERSITARIO EN GEOMENSURA	6						-	-	-	6
CONSTRUCCION CIVIL		35	1	11	13	99				
CONSTRUCTOR CIVIL	10						-	-	-	7
INGENIERO CONSTRUCTOR (1)	10						-	-	9	72
INGENIERO CONSTRUCTOR (PLAN ESP.)		-	-	-	-	-				
INGENIERO CONSTRUCTOR (2)	3						-	-	1	2
INGENIERIA DE EJECUCION EN GEOMENSURA		35	-	-	1	4				
INGENIERO DE EJECUCION EN GEOMENSURA	9						-	-	5	15
INGENIERIA CIVIL INDUSTRIAL M/AGROINDUSTRIA		50	25	50	69	179				
INGENIERO CIVIL INDUSTRIAL M/ AGROINDUSTRIA	12						-	7	-	6
TECNICO UNIVERSITARIO EN PREVENCION RIESGOS		-	-	-	-	-				
TECNICO UNIVERSITARIO EN PREVENCION DE RIESGOS	4						-	-	2	4
INGENIERIA DE EJECUCION EN ELECTRONICA (PLAN ESP.) (V)		-	-	-	-	-				
INGENIERO DE EJECUCION EN ELECTRONICA	9						-	-	1	4
INGENIERIA DE EJECUCION EN INFORMATICA (PLAN ESP.) (V)		-	-	-	1	10				
INGENIERO DE EJECUCION EN INFORMATICA	9						1	6	7	30
INGENIERIA EN ELECTRONICA		65	4	67	13	281				
INGENIERO EN ELECTRONICA	10						1	22	1	18
INGENIERIA EN MECANICA		50	3	50	11	191				
INGENIERO EN MECANICA	10						-	23	-	26
INGENIERIA EN QUIMICA		70	45	71	184	368				
INGENIERO EN QUIMICA	10						6	23	7	21
INGENIERIA EN INFORMATICA		70	13	73	42	279				
INGENIERO EN INFORMATICA	10						1	16	8	43
INGENIERIA EN INDUSTRIA ALIMENTARIA		50	36	50	185	250				
INGENIERO EN INDUSTRIA ALIMENTARIA	10						14	21	32	41
INGENIERIA EN INDUSTRIA DE LA MADERA		30	8	29	18	64				
INGENIERO EN INDUSTRIA DE LA MADERA	10						4	4	6	14
INGENIERIA CIVIL EN COMPUTACION M/INFORMATICA		70	10	70	32	276				
INGENIERO CIVIL EN COMPUTACION M/ INFORMATICA	12						2	19	2	14
TECNICO UNIVERSITARIO EN ELECTRONICA M/TELECOMUNICACIONES		-	-	-	-	-				
TECNICO UNIVERSITARIO EN ELECTRONICA M/ TELECOMUNICACIONES	4						-	1	-	3
INGENIERIA DE EJECUCION EN INDUSTRIA ALIMENTARIA		-	-	-	-	-				
INGENIERO DE EJECUCION EN INDUSTRIA ALIMENTARIA	8						-	-	-	-
INGENIERIA DE EJECUCION EN INDUSTRIA DE LA MADERA		-	-	-	-	-				
INGENIERO DE EJECUCION EN INDUSTRIA DE LA MADERA	9						-	-	-	-
INGENIERIA DE EJECUCION EN QUIMICA		-	-	-	-	-				
INGENIERO DE EJECUCION EN QUIMICA	8						-	-	-	1
INGENIERIA EN PREVENCION DE RIESGOS Y MEDIO AMBIENTE		70	25	64	98	253				
INGENIERO EN PREVENCION DE RIESGOS Y MEDIO AMBIENTE (3)	10						21	46	21	46

NIVEL: PREGRADO

Area/Carrera Título o Grado	Duración Semestres	VACANTES	MATRICULA 1ER AÑO		MATRICULA TOTAL		EGRESADOS		TITULADOS		
			Sexo Femenino	Ambos Sexos	Sexo Femenino	Ambos Sexos	Sexo Femenino	Ambos Sexos	Sexo Femenino	Ambos Sexos	
INGENIERIA EN PREVENCION DE RIESGOS Y MEDIO AMBIENTE INGENIERO EN PREVENCION DE RIESGOS Y MEDIO AMBIENTE (4)	3	-	-	-	-	-	-	-	-	1	4
TECNICO UNIVERSITARIO EN ADMINISTRACION INFORMATICA (V) TECNICO UNIVERSITARIO EN ADMINISTRACION INFORMATICA	5	-	-	-	-	-	-	-	-	-	2
TECNICO UNIVERSITARIO EN PREVENCION DE RIESGOS (PLAN ESP.) TECNICO UNIVERSITARIO EN PREVENCION DE RIESGOS	3	-	-	-	-	-	-	-	-	2	7
INGENIERIA DE EJECUCION EN OBRAS SANITARIAS (PLAN ESP.) INGENIERO DE EJECUCION EN OBRAS SANITARIAS	4	-	-	-	-	-	-	-	-	-	2
INGENIERIA DE EJECUCION EN ELECTRONICA (V) INGENIERO DE EJECUCION EN ELECTRONICA	9	35	-	5	-	36	1	4	-	-	2
INGENIERIA DE EJECUCION EN INFORMATICA (V) INGENIERO DE EJECUCION EN INFORMATICA	5	35	-	-	10	72	4	35	5	43	
INGENIERIA DE EJECUCION INDUSTRIAL (PLAN B) (V) INGENIERO DE EJECUCION INDUSTRIAL	8	-	-	-	6	29	-	-	5	17	
CARTOGRAFIA CARTOGRAFO	10	30	4	13	15	45	8	17	5	13	
TECNICO UNIVERSITARIO EN COMUNICACION DE DATOS TECNICO UNIVERSITARIO EN COMUNICACION DE DATOS	5	-	-	-	-	-	-	-	-	-	-
INGENIERIA EN TRANSPORTE Y TRANSITO INGENIERO EN TRANSPORTE Y TRANSITO	10	35	6	35	19	85	1	1	2	3	
INGENIERIA EN CONSTRUCCION INGENIERO EN CONSTRUCCION	10	80	14	80	84	393	14	67	-	-	
INGENIERIA EN GEOMENSURA INGENIERO EN GEOMENSURA	10	50	11	50	55	153	3	12	-	5	
INGENIERIA CIVIL INDUSTRIAL M/ SISTEMAS DE GESTION INGENIERO CIVIL INDUSTRIAL M/SISTEMAS DE GESTION	12	70	26	80	138	397	8	29	3	20	
INGENIERIA INDUSTRIAL INGENIERO INDUSTRIAL	10	70	17	72	101	355	1	5	7	25	
BACHILLERATO EN CIENCIAS DE LA INGENIERIA BACHILLER EN CIENCIAS DE LA INGENIERIA	4	30	9	30	18	64	1	11	-	-	
INGENIERIA DE EJECUCION EN ELECTRICIDAD (V) INGENIERO DE EJECUCION EN ELECTRICIDAD	9	-	-	-	-	15	-	3	-	7	
INGENIERIA DE EJECUCION EN PREVENCION DE RIESGOS (V) INGENIERO DE EJECUCION EN PREVENCION DE RIESGOS	9	-	-	-	13	27	-	-	3	11	
INGENIERIA CIVIL EN OBRAS (5) (CONCEPCION Y SANTIAGO) INGENIERO CIVIL EN OBRAS	7	-	-	-	-	-	-	-	-	2	
CONSTRUCCION CIVIL CONSTRUCTOR CIVIL	10	-	-	-	-	-	-	-	-	-	-
INGENIERIA DE EJECUCION EN GEOMENSURA (V) INGENIERO DE EJECUCION EN GEOMENSURA	9	-	-	-	-	-	-	4	5	12	
INGENIERIA INDUSTRIAL (5) INGENIERO INDUSTRIAL	2	-	-	-	-	-	-	-	-	-	-
INGENIERIA EN INFORMATICA (5) INGENIERO EN INFORMATICA	2	-	-	-	-	-	-	-	-	-	-
INGENIERIA DE EJECUCION EN GEOMENSURA (5) INGENIERO DE EJECUCION EN GEOMENSURA	4	-	-	-	-	-	-	-	1	2	

NIVEL: PREGRADO

Area/Carrera Título o Grado	Duración Semestres	VACANTES	MATRICULA 1ER AÑO		MATRICULA TOTAL		EGRESADOS		TITULADOS	
			Sexo Femenino	Ambos Sexos	Sexo Femenino	Ambos Sexos	Sexo Femenino	Ambos Sexos	Sexo Femenino	Ambos Sexos
INGENIERIA DE EJECUCION EN BIOTECNOLOGIA INGENIERO DE EJECUCION EN BIOTECNOLOGIA	9	35	5	11	34	70	-	-	-	-
INGENIERIA INDUSTRIAL (5) (PUNTA ARENAS) INGENIERO INDUSTRIAL	2	-	-	-	-	-	-	-	-	-
INGENIERIA INDUSTRIAL (5) (ANTOFAGASTA) INGENIERO INDUSTRIAL	2	-	-	-	-	-	8	32	-	-
INGENIERIA DE EJECUCION EN TRANSPORTE Y TRANSITO (5) INGENIERO DE EJECUCION EN TRANSPORTE Y TRANSITO	2	-	-	-	-	-	-	-	-	-
TECNICO SUPERIOR INDUSTRIAL (5) (CONSTITUCION) TECNICO SUPERIOR INDUSTRIAL	6	-	-	-	-	-	-	-	-	-
INGENIERIA DE EJECUCION INDUSTRIAL (V) INGENIERO DE EJECUCION INDUSTRIAL	9	-	-	-	-	-	2	2	-	2
GEOMATICA CIENTISTA GEOMATICO	9	-	-	-	2	3	-	-	-	-
INGENIERIA INDUSTRIAL (5) (VIÑA DEL MAR) INGENIERO INDUSTRIAL	2	-	-	-	-	-	-	-	-	-
INGENIERIA CIVIL EN AGROINDUSTRIAS (SAN FERNANDO) INGENIERO CIVIL EN AGROINDUSTRIAS LICENCIADO EN CIENCIAS DE LA INGENIERIA	10	-	-	-	-	-	-	-	-	-
INGENIERIA CIVIL EN INFORMATICA (SAN FERNANDO) INGENIERO CIVIL EN INFORMATICA LICENCIADO EN CIENCIAS DE LA INGENIERIA	10	-	-	-	-	-	-	-	-	-
TECNICO DE NIVEL SUPERIOR EN PREVENCION DE RIESGOS (SAN FERNANDO) TECNICO UNIVERSITARIO DE NIVEL SUPERIOR EN PREVENCION DE RIESGOS	8	-	-	-	-	-	-	-	-	-
INGENIERIA CIVIL INDUSTRIAL, MENCIÓN SISTEMAS DE GESTIÓN (V) INGENIERO CIVIL INDUSTRIAL, MENCIÓN SISTEMAS DE GESTIÓN LICENCIADO EN CIENCIAS DE LA INGENIERIA	10	-	-	-	-	-	-	-	-	-
TOTAL AREA TECNOLOGIA		1.140	285	953	1.263	4.249	116	438	164	643
TOTAL ENTIDAD		2.070	696	1.716	3.859	9.001	955	1.877	841	1.725

(PLAN A): Complementación de Estudios (V).

(PLAN B): Inicio del Plan Regular para Trabajadores (V).

(V) Carreras Vespertinas: Ingreso sin Prueba de Selección Universitaria (PSU) y sin derecho a Fondo Solidario de Crédito Universitario.

(1) Plan Especial de Estudios para Constructores Civiles.

(2) Plan Especial de Estudios para Técnicos Superiores en Construcción.

(3) Plan Especial de Estudios para Técnicos Superiores en Prevención de Riesgos.

(4) Plan Especial para Constructores Civiles o Profesionales del área de la Ingeniería, titulados de carreras de a lo menos 8 semestres de duración.

(5) Plan Especial de Complementación de Estudios

NIVEL: MAGISTER

Area/Carrera Título o Grado	Duración Semestres	VACANTES	MATRICULA 1ER AÑO		MATRICULA TOTAL		EGRESADOS		TITULADOS	
			Sexo Femenino	Ambos Sexos	Sexo Femenino	Ambos Sexos	Sexo Femenino	Ambos Sexos	Sexo Femenino	Ambos Sexos
AREA CIENCIAS SOCIALES										
MAGISTER EN CIENCIAS POLITICAS		-	2	4	2	4				
MAGISTER EN CIENCIAS POLITICAS	4	-							1	2
MAGISTER EN GESTION Y PROMOCION DEL DESARROLLO LOCAL		-	3	9	3	9				
MAGISTER EN GESTION Y PROMOCION DEL DESARROLLO LOCAL	4	-								
MAGISTER EN COMPETENCIAS PARA LA ACCION SOCIOEDUCATIVA		-	4	4	4	4				
MAGISTER EN COMPETENCIAS PARA LA ACCION SOCIOEDUCATIVA	4	-								
TOTAL AREA CIENCIAS SOCIALES		-	9	17	9	17	-	-	1	2
AREA EDUCACION										
MAGISTER EN INFORMATICA EDUCATIVA		-	31	78	34	81				
MAGISTER EN INFORMATICA EDUCATIVA	4	-					23	44	11	20
MAGISTER EN EDUCACION A DISTANCIA		-	2	7	3	8				
MAGISTER EN EDUCACION A DISTANCIA	4	-					9	17	9	12
TOTAL AREA EDUCACION		-	33	85	37	89	32	61	20	32
AREA TECNOLOGIA										
MAGISTER EN GOBIERNO ELECTRONICO		-	3	7	7	11				
MAGISTER EN GOBIERNO ELECTRONICO	4	-					2	6	1	2
MAGISTER EN CARTOGRAFIA Y ESTUDIOS AMBIENTALES		-	-	-	-	-				
MAGISTER EN CARTOGRAFIA Y ESTUDIOS AMBIENTALES	4	-								
MAGISTER EN GESTION INDUSTRIAL		-	6	19	6	19				
MAGISTER EN GESTION INDUSTRIAL	4	-								
TOTAL AREA TECNOLOGIA		-	9	26	13	30	2	6	1	2
TOTAL ENTIDAD		-	51	128	59	136	34	67	22	36

NIVEL: POSTITULO

Area/Carrera Título o Grado	Duración Semestres	VACANTES	MATRICULA 1ER AÑO		MATRICULA TOTAL		EGRESADOS		TITULADOS	
			Sexo Femenino	Ambos Sexos	Sexo Femenino	Ambos Sexos	Sexo Femenino	Ambos Sexos	Sexo Femenino	Ambos Sexos
AREA CIENCIAS SOCIALES										
DIPLOMADO EN COMERCIO INTERNACIONAL		-	-	-	-	-	-	-	-	-
DIPLOMADO EN COMERCIO INTERNACIONAL	2	-	-	-	-	-	-	-	1	2
POSTITULO DE GESTION TRIBUTARIA		-	-	-	-	-	-	-	-	-
POSTITULO DE GESTION TRIBUTARIA	2	-	-	-	-	-	-	-	-	-
DIPLOMADO EN ADMINISTRACION E-BUSINESS		-	-	-	-	-	-	-	-	-
DIPLOMADO EN ADMINISTRACION E-BUSINESS	1	-	-	-	-	-	-	-	-	-
DIPLOMADO EN GOBIERNO ELECTRONICO		-	-	-	-	-	-	-	-	-
DIPLOMADO EN GOBIERNO ELECTRONICO	1	-	-	-	-	-	-	-	-	-
DIPLOMA EN GESTION TRIBUTARIA		-	-	-	-	-	-	-	-	-
DIPLOMA EN GESTION TRIBUTARIA	1	-	-	-	-	-	-	-	-	-
POSTITULO EN FAMILIA E INFANCIA		-	28	34	28	34	-	-	-	-
POSTITULO EN FAMILIA E INFANCIA	2	-	-	-	-	-	-	-	28	34
DIPLOMA EN GESTION DE RECURSOS HUMANOS		-	10	14	10	14	-	-	4	5
DIPLOMA EN GESTION DE RECURSOS HUMANOS	2	-	-	-	-	-	-	-	-	-
DIPLOMA EN GOBERNABILIDAD Y DEMOCRACIA		-	12	31	12	31	-	-	-	6
DIPLOMA EN GOBERNABILIDAD Y DEMOCRACIA	2	-	-	-	-	-	-	-	-	-
DIPLOMA EN MEDIACION CON M/ FAMILIA Y SALUD		-	18	20	18	20	-	-	-	-
DIPLOMA EN MEDIACION CON M/ FAMILIA Y SALUD	1	-	-	-	-	-	-	-	-	-
DIPLOMA EN SISTEMAS INTEGRADOS DE GESTION Y CALIDAD AMBIENTAL		-	3	14	3	14	-	-	-	-
DIPLOMA EN SISTEMAS INTEGRADOS DE GESTION Y CALIDAD	1	-	-	-	-	-	-	-	-	-
TOTAL AREA CIENCIAS SOCIALES		-	71	113	71	113	-	-	33	47
AREA EDUCACION										
DIPLOMADO EN INFORMATICA EDUCATIVA PARA PROFESORES		-	-	-	-	-	-	-	-	-
DIPLOMADO EN INFORMATICA EDUCATIVA PARA PROFESORES	2	-	-	-	-	-	-	-	-	-
POSTITULO TRASTORNOS DEL HABLA, LA VOZ Y EL LENGUAJE		-	-	-	-	-	-	-	2	2
POSTITULO TRASTORNOS DEL HABLA, LA VOZ Y EL LENGUAJE	2	-	-	-	-	-	-	-	-	-
POSTITULO ADMINISTRACION DE ORGANIZACIONES EDUCATIVAS		-	-	-	-	-	-	-	21	27
POSTITULO ADMINISTRACION DE ORGANIZACIONES EDUCATIVAS	2	-	-	-	-	-	-	-	-	-
POSTITULO LENGUAJE, COMUNICACION Y EVALUACION DEL PROCESO EDUCATIVO		-	-	-	-	-	-	-	13	14
POSTITULO LENGUAJE, COMUNICACION Y EVALUACION DEL PROCESO EDUCATIVO	2	-	-	-	-	-	-	-	-	-
POSTITULO IDIOMA EXTRANJERO INGLES Y EVALUACION DEL PROCESO EDUCATIVO		-	-	-	-	-	-	-	16	21
POSTITULO IDIOMA EXTRANJERO INGLES Y EVALUACION DEL PROCESO EDUCATIVO	2	-	-	-	-	-	-	-	-	-
POSTITULO EDUCADOR DE PARVULOS ESP.EN ESTIMULACION TEMPRANA DE LA LECTURA EN UNA RELACION FAMILIA Y ESCUELA		-	-	-	-	-	-	-	-	-
POSTITULO EDUCADOR DE PARVULOS ESPECIALISTA EN ESTIMULACION TEMPRANA DE LA LECTURA EN UNA RELACION FAMILIA Y ESCUELA	2	-	-	-	-	-	-	-	-	-
POSTITULO DEFICIT ATENCIONAL Y DIFICULTADES DEL APRENDIZAJE		-	-	-	-	-	-	-	10	11
POSTITULO DEFICIT ATENCIONAL Y DIFICULTADES DEL APRENDIZAJE	2	-	-	-	-	-	-	-	-	-
POSTITULO EDUCACION TECNOLOGICA E IMPACTO MEDIO/AMBIENTAL		-	-	-	-	-	-	-	6	11
POSTITULO EDUCACION TECNOLOGICA E IMPACTO MEDIO/AMBIENTAL	2	-	-	-	-	-	-	-	-	-
TOTAL AREA EDUCACION		-	-	-	-	-	-	-	68	86
AREA TECNOLOGIA										
DIPLOMADO EN SISTEMAS GEOMATICOS Y UTILIZACION DE TECNOLOGIAS		-	-	-	-	-	-	-	1	2
DIPLOMA EN SISTEMAS GEOMATICOS Y UTILIZACION DE TECNOLOGIAS	2	-	-	-	-	-	-	-	-	-
DIPLOMADO EN SEGURIDAD DE TRANSITO		-	-	-	-	-	-	-	-	-
DIPLOMA EN SEGURIDAD DE TRANSITO	2	-	-	-	-	-	-	-	-	-
TOTAL AREA TECNOLOGIA		-	-	-	-	-	-	-	1	2
TOTAL ENTIDAD		-	71	113	71	113	-	-	102	135

PERSONAL ACADEMICO (Número de Personas)	DOCTORADO	MAGISTER	TITULADOS	OTROS	TOTAL
JORNADA COMPLETA	43	92	95	18	248
1/2 JORNADA	1	11	14	5	31
JORNADA HORAS	19	95	160	72	346
TOTAL	63	198	269	95	625
Nº JORNADAS COMPLETAS EQUIVALENTES (Nº J.C.E. = Nº HORAS/44)	48	121	142	39	350

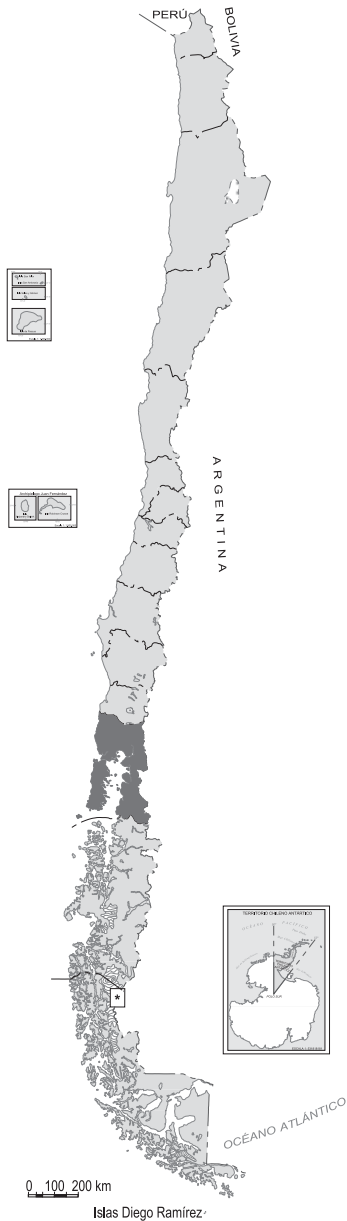
PERSONAL NO ACADEMICO (Número de Personas)	CON TITULO PROFESIONAL	SIN TITULO PROFESIONAL	PERSONAL DE SERVICIO	TOTAL
	89	334	57	480

(Valores en Miles de Pesos de cada Año)

	AÑO 2007	AÑO 2008	AÑO 2009
INGRESOS	42.862.633	33.425.516	39.701.892
1. INGRESOS DE OPERACION	16.015.750	14.527.007	16.658.833
1.1 Venta de bienes y servicios	731.518	214.023	500.180
1.2 Renta de Inversiones	7.091	2.792	4.526
1.3 Aranceles de Matrícula	15.277.141	14.310.192	16.154.127
2. VENTAS DE ACTIVOS	0	0	0
2.1 Activos Físicos	0	0	0
2.2 Activos Financieros	0	0	0
3. TRANSFERENCIAS	7.674.555	8.007.859	8.696.244
3.1 Del sector Privado	42.016	22.075	2.795
3.2 De Organismos del Sector Público	7.632.539	7.985.784	8.693.449
4. ENDEUDAMIENTO	13.819.990	4.879.474	7.557.625
4.1 Interno	13.819.990	4.879.474	7.557.625
4.2 Externo	0	0	0
4.3 Proveedores	0	0	0
5. FINANCIAMIENTO FISCAL	2.135.962	2.155.972	2.506.807
5.1 Aporte Fiscal Directo	1.720.816	1.980.745	2.403.656
5.2 Aporte Fiscal Indirecto	243.567	175.227	103.151
5.3 Pagares Universitarios T.G.R.	0	0	0
5.4 Recuperación Préstamos por Crédito Fiscal	171.579	0	0
5.5 Otros Aportes	0	0	0
6. RECUPERACION OTROS PRESTAMOS	1.447.150	2.134.053	2.466.333
6.1 Préstamos Inciso 3º, Art. 70, Ley 18.591	1.224.431	1.664.561	2.106.248
6.2 Otros Préstamos	222.719	469.492	360.085
7. OTROS INGRESOS	1.044.138	912.413	1.173.530
7.1 Leyes Especiales	1.044.138	912.413	1.173.530
7.2 Otros Ingresos	0	0	0
8. SALDO INICIAL DE CAJA	725.088	808.738	642.520

(Valores en Miles de Pesos de cada Año)

	AÑO 2007	AÑO 2008	AÑO 2009
GASTOS	42.862.633	33.425.516	39.701.892
A. DE OPERACION	18.054.665	17.765.585	19.594.688
1. GASTOS EN PERSONAL	10.817.508	12.169.013	13.233.812
1.1 Directivos	395.023	364.140	396.539
1.2 Académicos	6.043.103	6.956.152	7.243.091
1.3 No Académicos	3.329.683	3.656.552	4.201.772
1.4 Honorarios	874.959	1.141.099	1.269.707
1.5 Viáticos	36.506	12.566	10.746
1.6 Horas Extraordinarias	9.897	38.504	24.403
1.7 Jornales	0	0	0
1.8 Aportes Patronales	128.337	0	87.554
2. COMPRA DE BIENES Y SERVICIOS	2.598.911	1.676.510	1.431.123
3. TRANSFERENCIAS	4.638.246	3.920.062	4.929.753
3.1 Corporaciones de Televisión	0	0	0
3.2 Becas Estudiantiles	1.748.980	1.650.806	2.055.741
3.3 Fondos Centrales Investigación	1.856	10.195	6.874
3.4 Fondos Centrales de Extensión	0	0	0
3.5 Otras Transferencias	2.716.498	2.259.061	2.867.138
3.6 Indemnizaciones (ley 20044)	170.912	0	0
B. DE INVERSION	7.341.862	7.258.271	7.688.200
4. INVERSION REAL	748.244	180.119	399.821
5. INVERSION FINANCIERA	6.593.618	7.078.152	7.288.379
5.1 Préstamos Estudiantiles	6.593.618	7.078.152	7.288.379
Inciso 3º, Art. 70, Ley 18.591	0	0	0
Otros Préstamos	0	0	0
5.2 Compra de Títulos y Valores	0	0	0
C. DE AMORTIZACION	16.657.368	7.508.920	9.043.601
6. SERVICIO DE DEUDA	13.868.434	4.933.180	6.145.387
6.1 Interna	13.868.434	4.933.180	5.806.835
6.2 Externa	0	0	0
6.3 Proveedores	0	0	338.552
7. COMPROMISOS PENDIENTES	2.788.934	2.575.740	2.898.214
D. OTROS	808.738	892.740	3.375.403
8. SALDO FINAL DE CAJA	808.738	892.740	3.375.403



UNIVERSIDAD DE LOS LAGOS

X REGIÓN DE LOS LAGOS

AVENIDA ALCALDE FUSCHLOCHER 1305 · OSORNO, CHILE
TELEFONO: (64) 333 000
Sitio WEB: <http://www.ulagos.cl>

Universidad de Los Lagos

Creada el 30 de Agosto de 1993

Información General 2009	TOTAL ALUMNOS				N° DE CARRERAS Y PROGRAMAS CON MATRICULA			
	Pregrado	Magíster	Doctorado	Postítulo	Pregrado	Magíster	Doctorado	Postítulo
CASA CENTRAL	3.320	55	-	406	21	7	-	2
SEDE PUERTO MONTT	1.120	4	-	-	9	1	-	-
CAMPUS REPUBLICA	-	19	-	163	-	2	-	1
CAMPUS COYHAIQUE	-	-	-	-	-	-	-	-
TOTAL ENTIDAD	4.440	78	-	569	30	10	-	3

Vacantes y Matrículas; Egresados y Titulados por Carrera o Programa según Área del Conocimiento y Nivel de Estudio, Desagregadas por Género

Área/Carrera Título o Grado	Duración Semestres	VACANTES	MATRICULA 1ER AÑO		MATRICULA TOTAL		EGRESADOS		TITULADOS	
			Sexo Femenino	Ambos Sexos	Sexo Femenino	Ambos Sexos	Sexo Femenino	Ambos Sexos	Sexo Femenino	Ambos Sexos
CASA CENTRAL										
AREA AGROPECUARIA Y CIENCIAS DEL MAR										
INGENIERIA DE EJECUCION EN ACUICULTURA		-	-	-	-	-	-	-	-	-
INGENIERO DE EJECUCION EN ACUICULTURA	8	-	-	-	-	-	-	-	-	-
TECNICO UNIVERSITARIO EN RECURSOS FORESTALES		-	-	-	2	19	-	-	2	7
TECNICO UNIVERSITARIO EN RECURSOS FORESTALES	6	-	-	-	2	19	-	-	2	7
INGENIERIA EN ACUICULTURA		40	5	21	63	217	-	-	-	-
INGENIERO EN ACUICULTURA	10	40	5	21	63	217	1	9	5	23
LICENCIADO EN ACUICULTURA	10	-	-	-	-	-	-	-	-	-
TECNICO UNIVERSITARIO EN ACUICULTURA		30	2	5	14	58	-	-	-	-
TECNICO UNIVERSITARIO EN ACUICULTURA	6	30	2	5	14	58	1	5	5	6
TOTAL AREA AGROPECUARIA Y CIENCIAS DEL MAR		70	7	26	79	294	2	14	12	36
AREA ARTE Y ARQUITECTURA										
ARQUITECTURA		40	13	46	57	174	-	-	-	-
ARQUITECTO	12	40	13	46	57	174	4	8	1	1
LICENCIADO EN ARQUITECTURA	10	-	-	-	-	-	-	-	-	-
DISEÑO		-	-	-	30	68	-	-	-	4
DISEÑADOR	10	-	-	-	30	68	-	-	-	4
LICENCIADO EN DISEÑO	10	-	-	-	-	-	-	-	-	-
TOTAL AREA ARTE Y ARQUITECTURA		40	13	46	87	242	4	8	1	5
AREA CIENCIAS NATURALES Y MATEMATICAS										
BIOLOGIA MARINA		35	9	21	57	124	-	-	-	-
BIOLOGO MARINO	10	35	9	21	57	124	3	9	4	10
LICENCIADO EN BIOLOGIA MARINA	10	-	-	-	-	-	-	-	-	-
TOTAL AREA CIENCIAS NATURALES Y MATEMATICAS		35	9	21	57	124	3	9	4	10
AREA CIENCIAS SOCIALES										
ADMINISTRACION PUBLICA		-	-	-	-	-	-	-	-	-
ADMINISTRADOR PUBLICO	10	-	-	-	-	-	-	-	-	-
LICENCIADO EN ADMINISTRACION	10	-	-	-	-	-	-	-	-	-
CONTADOR PUBLICO Y AUDITOR		40	17	35	118	231	-	-	-	-
CONTADOR PUBLICO Y AUDITOR	9	40	17	35	118	231	8	12	10	18
LICENCIADO EN CIENCIAS CONTABLES	9	-	-	-	-	-	-	-	-	-
TRABAJO SOCIAL		35	26	38	111	167	-	-	-	-
ASISTENTE SOCIAL CON MENCION	10	35	26	38	111	167	15	28	30	38
LICENCIADO EN TRABAJO SOCIAL	8	-	-	-	-	-	-	-	-	-
INGENIERIA COMERCIAL		40	27	48	121	248	-	-	-	-
INGENIERO COMERCIAL	10	40	27	48	121	248	6	11	23	32
LICENCIADO EN CIENCIAS EN LA ADMINISTRACION DE EMPRESAS	10	-	-	-	-	-	-	-	-	-
TOTAL AREA CIENCIAS SOCIALES		115	70	121	350	646	29	51	63	88
AREA EDUCACION										
EDUCACION PARVULARIA		35	21	21	117	118	-	-	-	-
EDUCADOR(A) DE PARVULOS	8	35	21	21	117	118	30	30	46	46
LICENCIADO EN EDUCACION	8	-	-	-	-	-	-	-	-	-

NIVEL: PREGRADO

Area/Carrera Título o Grado	Duración Semestres	VACANTES	MATRICULA 1ER AÑO		MATRICULA TOTAL		EGRESADOS		TITULADOS	
			Sexo Femenino	Ambos Sexos	Sexo Femenino	Ambos Sexos	Sexo Femenino	Ambos Sexos	Sexo Femenino	Ambos Sexos
PEDAGOGIA EN BIOLOGIA Y QUIMICA M/CIENCIAS DEL AMBIENTE		-	-	-	-	-	-	-	-	-
PROFESOR DE BIOLOGIA Y QUIMICA M/ CIENCIAS DEL AMBIENTE	10									
LICENCIADO EN EDUCACION	10									
PEDAGOGIA EN E.G.B.M/TECNOLOGIA PARA EL DESARROLLO		-	-	-	-	-	-	-	-	-
PROF. DE EDUCACION GENERAL BASICA M/ TECNOLOGIA PARA EL DESARROLLO	8									
LICENCIADO EN EDUCACION	8									
PEDAGOGIA EN BIOLOGIA Y CIENCIAS NATURALES		-	-	-	-	-	-	-	-	-
PROFESOR DE BIOLOGIA Y CIENCIAS NATURALES	9									
LICENCIADO EN EDUCACION	9									
PEDAGOGIA EN CASTELLANO		-	-	-	-	-	-	-	-	-
PROFESOR DE CASTELLANO	10									1
LICENCIADO EN EDUCACION	10									
PEDAGOGIA EN EDUCACION DIFERENCIAL		-	-	-	-	-	-	-	-	-
PROFESOR DE EDUCACION DIFERENCIAL M/ TRASTORNOS DEL APRENDIZAJE	9									
PEDAGOGIA EN HISTORIA Y GEOGRAFIA		35	16	38	81	184	4	14	13	24
PROFESOR DE HISTORIA Y GEOGRAFIA	9									
LICENCIADO EN EDUCACION	9									
PEDAGOGIA EN INGLES		-	-	-	-	-	-	-	-	-
PROFESOR DE INGLES	10									
LICENCIADO EN EDUCACION	10									
PEDAGOGIA EN MATEMATICA		-	-	-	-	-	-	-	-	-
PROFESOR DE MATEMATICA	10									1
LICENCIADO EN EDUCACION	10									
PEDAGOGIA EN MATEMATICA Y COMPUTACION		30	14	39	110	218	8	11	7	18
PROFESOR DE MATEMATICA Y COMPUTACION	9									
LICENCIADO EN EDUCACION	9									
PEDAGOGIA EN QUIMICA Y CIENCIAS NATURALES		-	-	-	-	-	-	-	-	-
PROFESOR DE QUIMICA Y CIENCIAS NATURALES	9									
LICENCIADO EN EDUCACION	9									
PSICOPEDAGOGIA		-	-	-	7	8	-	-	4	9
PSICOPEDAGOGO	10									
LICENCIADO EN EDUCACION	10									
PEDAGOGIA EN INGLES Y TRADUCCION		35	28	48	173	265	9	13	-	-
PROFESOR DE INGLES	9									
PROFESOR DE INGLES Y TRADUCTOR	11						1	1	16	19
LICENCIADO EN EDUCACION	9									
PEDAGOGIA EN EDUCACION GENERAL BASICA		35	31	36	132	163	24	28	30	36
PROFESOR DE EDUCACION GENERAL BASICA	8									
LICENCIADO EN EDUCACION	8									
PEDAGOGIA EN EDUCACION MEDIA EN LENGUA CASTELLANA Y COMUNICACIONES		35	29	36	150	209	13	19	19	24
PROFESOR DE EDUCACION MEDIA MENCION CASTELLANO Y COMUNICACIONES	9									
LICENCIADO EN EDUCACION	9									
EDUCACION DIFERENCIAL CON ESPECIALIDAD EN PROBLEMAS DE APRENDIZAJE		35	37	40	174	185	27	27	25	28
PROFESOR DE EDUCACION DIFERENCIAL ESPECIALISTA EN PROBLEMAS DE APRENDIZAJE	8									
LICENCIADO EN EDUCACION	8									
PEDAGOGIA EN EDUCACION MEDIA MENCION EDUCACION FISICA		30	11	39	97	289	12	26	12	45
PROFESOR EN EDUCACION MEDIA CON MENCION EN EDUCACION FISICA	9									
LICENCIADO EN EDUCACION	9									
TOTAL AREA EDUCACION		270	187	297	1.041	1.639	128	169	172	251
AREA TECNOLOGIA										
INGENIERIA DE EJECUCION EN ALIMENTOS		-	-	-	-	-	-	-	1	1
INGENIERO DE EJECUCION DE ALIMENTOS	8									

NIVEL: PREGRADO

Area/Carrera Título o Grado	Duración Semestres	VACANTES	MATRICULA 1ER AÑO		MATRICULA TOTAL		EGRESADOS		TITULADOS	
			Sexo Femenino	Ambos Sexos	Sexo Femenino	Ambos Sexos	Sexo Femenino	Ambos Sexos	Sexo Femenino	Ambos Sexos
TECNICO UNIVERSITARIO EN CONSERVACION DE ALIMENTOS POR FRIO		-	-	-	6	15				
TECNICO UNIVERSITARIO EN CONSERVACION DE ALIMENTOS POR FRIO	6						2	3	7	9
INGENIERIA EN ALIMENTOS		40	25	31	103	161				
INGENIERO EN ALIMENTOS	10						2	10	15	18
LICENCIADO EN CIENCIAS DE LOS ALIMENTOS	10						-	-	-	-
TOTAL AREA TECNOLOGIA		40	25	31	109	176	4	13	23	28
AREA SALUD										
NUTRICION Y ALIMENTACION		40	32	40	181	199				
NUTRICIONISTA	10						27	28	-	-
TECNOLOGO EN NUTRICION	6						-	-	-	-
LICENCIADO EN NUTRICION Y ALIMENTACION	10						-	-	-	-
TOTAL AREA SALUD		40	32	40	181	199	27	28	-	-
TOTAL CASA CENTRAL		610	343	582	1.904	3.320	197	292	275	418
SEDE PUERTO MONTT										
AREA AGROPECUARIA Y CIENCIAS DEL MAR										
TECNICO EN PESQUERIAS		-	-	-	-	-				
TECNICO UNIVERSITARIO EN PESQUERIAS	6								1	1
TOTAL AREA AGROPECUARIA Y CIENCIAS DEL MAR		-	-	-	-	-	-	-	1	1
AREA ARTE Y ARQUITECTURA										
PEDAGOGIA EN EDUCACION MEDIA EN ARTE M/ CINE Y TELEVISION , TEATRO Y MUSICA		40	16	43	74	215				
PROFESOR DE EDUCACION MEDIA EN ARTES M/ CINE Y TELEVISION, TEATRO Y MUSICA	10						-	-	1	1
LICENCIADO EN EDUCACION	10						-	-	-	-
TOTAL AREA ARTE Y ARQUITECTURA		40	16	43	74	215	-	-	1	1
AREA CIENCIAS SOCIALES										
CIENCIAS POLITICAS Y ADMINISTRATIVAS		40	18	42	92	214				
ADMINISTRADOR PUBLICO	10						-	-	8	15
LICENCIADO EN CIENCIA POLITICA Y ADMINISTRATIVA	10						-	-	-	-
INGENIERIA EN ADMINISTRACION DE NEGOCIOS		-	-	-	55	100				
INGENIERO EN ADMINISTRACION DE NEGOCIOS	10						-	-	2	5
LICENCIADO EN CIENCIAS DE LA ADMINISTRACION	10						-	-	-	-
INGENIERIA COMERCIAL		40	5	9	5	9				
INGENIERO COMERCIAL	10						-	-	-	-
LICENCIADO EN ADMINISTRACION DE EMPRESAS	10						-	-	-	-
TOTAL AREA CIENCIAS SOCIALES		80	23	51	152	323	-	-	10	20
AREA EDUCACION										
PEDAGOGIA EN EDUCACION MEDIA MENCION EDUCACION FISICA		30	16	41	69	194				
PROFESOR DE EDUCACION MEDIA CON MENCION EN EDUCACION FISICA	8						-	-	-	-
LICENCIADO EN EDUCACION	8						-	-	-	-
EDUCACION GENERAL BASICA MENCION INGLES		30	10	19	68	93				
PROFESOR DE EDUCACION GENERAL BASICA CON MENCION EN INGLES	8						-	-	-	-
LICENCIADO EN EDUCACION	8						-	-	-	-
TOTAL AREA EDUCACION		60	26	60	137	287	-	-	-	-

NIVEL: PREGRADO

Area/Carrera Título o Grado	Duración Semestres	VACANTES	MATRICULA 1ER AÑO		MATRICULA TOTAL		EGRESADOS		TITULADOS	
			Sexo Femenino	Ambos Sexos	Sexo Femenino	Ambos Sexos	Sexo Femenino	Ambos Sexos	Sexo Femenino	Ambos Sexos
AREA TECNOLOGIA										
INGENIERIA CIVIL INDUSTRIAL		40	5	45	36	197	-	-	3	12
INGENIERO CIVIL INDUSTRIAL	12									
LICENCIADO EN CIENCIAS DE LA INGENIERIA	12									
TECNICO EN CONTROL AMBIENTAL		-	-	-	-	-	-	-	-	-
TECNICO EN CONTROL AMBIENTAL	6									
TECNICO UNIVERSITARIO EN CIENCIAS AMBIENTALES		-	-	-	-	-	-	-	-	-
TECNICO UNIVERSITARIO EN CIENCIAS AMBIENTALES	6									
INGENIERIA EN MEDIO AMBIENTE Y MANEJO COSTERO		-	-	-	21	67	-	-	3	6
INGENIERO EN MEDIO AMBIENTE Y MANEJO COSTERO	10									
LICENCIADO EN CIENCIAS DE LA INGENIERIA AMBIENTAL	10									
INGENIERIA AMBIENTAL		35	13	31	13	31	-	-	-	-
INGENIERO AMBIENTAL	10									
LICENCIADO EN CIENCIAS DE LA INGENIERIA	10									
TOTAL AREA TECNOLOGIA		75	18	76	70	295	-	-	6	18
TOTAL SEDE PUERTO MONTT		255	83	230	433	1.120	-	-	18	40
TOTAL ENTIDAD		865	426	812	2.337	4.440	197	292	293	458

NIVEL: MAGISTER

Area/Carrera Título o Grado	Duración Semestres	VACANTES	MATRICULA 1ER AÑO		MATRICULA TOTAL		EGRESADOS		TITULADOS	
			Sexo Femenino	Ambos Sexos	Sexo Femenino	Ambos Sexos	Sexo Femenino	Ambos Sexos	Sexo Femenino	Ambos Sexos
CASA CENTRAL										
AREA AGROPECUARIA Y CIENCIAS DEL MAR										
MAGISTER EN CIENCIAS M/ PRODUCCION, MANEJO Y CONSERVACION DE RECURSOS NATURALES		-	1	2	5	12	-	-	1	3
MAGISTER EN CIENCIAS M/ PRODUCCION, MANEJO Y CONSERVACION DE RECURSOS NATURALES	4							2		
TOTAL AREA AGROPECUARIA Y CIENCIAS DEL MAR		-	1	2	5	12	-	2	1	3
AREA CIENCIAS SOCIALES										
MAG. EN CS. SOCIALES M/ ESTUDIO DE PROCESOS Y DESARROLLO DE SOCIEDADES REGIONALES		-	-	-	-	1	-	-	-	-
MAG. EN CS. SOCIALES M/ ESTUDIO DE PROCESOS Y DESARROLLO DE SOCIEDADES REGIONALES	4							1		1
MAGISTER LATINOAMERICANO EN ADMINISTRACION DE EMPRESAS Y NEGOCIOS		-	-	-	2	6	4	11	4	11
MAGISTER EN ADMINISTRACION DE EMPRESAS Y NEGOCIOS	4									
MAGISTER EN GESTION PUBLICA, DESARROLLO LOCAL Y REGIONAL		-	3	8	3	8	1	3	1	1
MAGISTER EN GESTION PUBLICA, DESARROLLO LOCAL Y REGIONAL	4									
MAGISTER EN CIENCIAS HUMANAS MENCION HISTORIA		-	1	6	1	11	-	-	-	-
MAGISTER EN CIENCIAS HUMANAS MENCION HISTORIA	4									
TOTAL AREA CIENCIAS SOCIALES		-	4	14	6	26	5	15	6	13
AREA HUMANIDADES										
MAGISTER LATINOAMERICANO EN ESTUDIOS CULTURALES Y LITERARIOS		-	6	8	6	8	-	-	-	-
MAGISTER LATINOAMERICANO EN ESTUDIOS CULTURALES Y LITERARIOS	4									
TOTAL AREA HUMANIDADES		-	6	8	6	8	-	-	-	-

NIVEL: MAGISTER

Area/Carrera Título o Grado	Duración Semestres	VACANTES	MATRICULA 1ER AÑO		MATRICULA TOTAL		EGRESADOS		TITULADOS	
			Sexo Femenino	Ambos Sexos	Sexo Femenino	Ambos Sexos	Sexo Femenino	Ambos Sexos	Sexo Femenino	Ambos Sexos
AREA EDUCACION										
MAGISTER EN CIENCIAS DE LA EDUCACION MAGISTER EN CIENCIAS DE LA EDUCACION	4	-	5	7	7	9	-	1	-	-
TOTAL AREA EDUCACION		-	5	7	7	9	-	1	-	-
TOTAL CASA CENTRAL		-	16	31	24	55	5	18	7	16
SEDE PUERTO MONTT										
AREA CIENCIAS SOCIALES										
MAGISTER LATINOAMERICANO EN ADMINISTRACION DE EMPRESAS Y NEGOCIOS MAGISTER EN ADMINISTRACION DE EMPRESAS Y NEGOCIOS	4	-	-	-	-	-	-	-	1	1
TOTAL AREA CIENCIAS SOCIALES		-	-	-	-	-	-	-	1	1
AREA EDUCACION										
MAGISTER EN CIENCIAS DE LA EDUCACION MAGISTER EN CIENCIAS DE LA EDUCACION	4	-	-	-	4	4	1	2	-	-
TOTAL AREA EDUCACION		-	-	-	4	4	1	2	-	-
TOTAL SEDE PUERTO MONTT		-	-	-	4	4	1	2	1	1
CAMPUS REPUBLICA (SANTIAGO)										
AREA CIENCIAS SOCIALES										
MAGISTER EN GESTION PUBLICA, DESARROLLO LOCAL Y REGIONAL MAGISTER EN GESTION PUBLICA, DESARROLLO LOCAL Y REGIONAL	4	-	5	17	5	17	-	-	-	-
TOTAL AREA CIENCIAS SOCIALES		-	5	17	5	17	-	-	-	-
AREA EDUCACION										
MAGISTER EN CIENCIAS DE LA EDUCACION MAGISTER EN CIENCIAS DE LA EDUCACION	4	-	-	-	1	2	6	10	2	4
TOTAL AREA EDUCACION		-	-	-	1	2	6	10	2	4
TOTAL CAMPUS REPUBLICA		-	5	17	6	19	6	10	2	4
CAMPUS COYHAIQUE										
AREA EDUCACION										
MAGISTER EN CIENCIAS DE LA EDUCACION MAGISTER EN CIENCIAS DE LA EDUCACION	4	-	-	-	-	-	-	-	-	-
TOTAL AREA EDUCACION		-	-	-	-	-	-	-	-	-
TOTAL CAMPUS COYHAIQUE		-	-	-	-	-	-	-	-	-
TOTAL ENTIDAD		-	21	48	34	78	12	30	10	21

NIVEL: POSTITULO

Area/Carrera Título o Grado	Duración Semestres	VACANTES	MATRICULA 1ER AÑO		MATRICULA TOTAL		EGRESADOS		TITULADOS	
			Sexo Femenino	Ambos Sexos	Sexo Femenino	Ambos Sexos	Sexo Femenino	Ambos Sexos	Sexo Femenino	Ambos Sexos
CASA CENTRAL										
AREA CIENCIAS NATURALES Y MATEMATICAS										
POSTITULO DE MENCION EN EDUCACION MATEMATICA PARA PROFESORES DE SEGUNDO CICLO DE EDUC.GRAL.BASICA		-	36	59	36	59				
POSTITULO DE MENCION EN EDUCACION MATEMATICA PARA PROFESORES DE SEGUNDO CICLO DE EDUC.GRAL.BASICA	2						-	-	1	1
TOTAL AREA CIENCIAS NATURALES Y MATEMATICAS		-	36	59	36	59	-	-	1	1
AREA EDUCACION										
PT.MENCIONES PARA EL SEGUNDO CICLO DE EDUCACION BASICA EN LOS SECTORES DE APRENDIZAJE		-	138	163	284	347				
POSTITULO MENCIONES PARA EL SEGUNDO CICLO DE EDUCACION BASICA EN EL SECTOR DE APRENDIZAJE	3						23	26	2	2
TOTAL AREA EDUCACION		-	138	163	284	347	23	26	2	2
TOTAL CASA CENTRAL		-	174	222	320	406	23	26	3	3
CAMPUS REPUBLICA (SANTIAGO)										
AREA EDUCACION										
PT MENCIONES PARA EL SEGUNDO CICLO DE EDUCACION BASICA EN LOS SECTORES DE APRENDIZAJE		-	96	117	139	163				
PT MENCION PARA EL SEGUNDO CICLO DE EDUCACION BASICA EN EL SECTOR DE APRENDIZAJE	3						36	38	14	21
TOTAL AREA EDUCACION		-	96	117	139	163	36	38	14	21
TOTAL CAMPUS REPUBLICA		-	96	117	139	163	36	38	14	21
TOTAL ENTIDAD		-	270	339	459	569	59	64	17	24

PERSONAL ACADEMICO (Número de Personas)	DOCTORADO	MAGISTER	TITULADOS	OTROS	TOTAL
JORNADA COMPLETA	47	106	85	0	238
1/2 JORNADA	2	17	31	0	50
JORNADA HORAS	0	1	4	0	5
TOTAL	49	124	120	0	293
Nº JORNADAS COMPLETAS EQUIVALENTES (Nº J.C.E. = Nº HORAS/44)	48	115	103	0	266

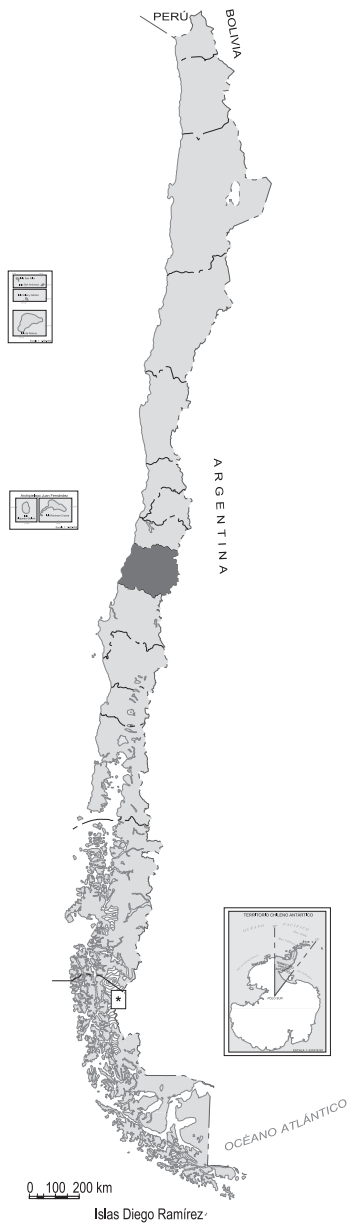
PERSONAL NO ACADEMICO (Número de Personas)	CON TITULO PROFESIONAL	SIN TITULO PROFESIONAL	PERSONAL DE SERVICIO	TOTAL
	139	235	71	445

(Valores en Miles de Pesos de cada Año)

	AÑO 2007	AÑO 2008	AÑO 2009
INGRESOS	28.756.297	29.337.949	29.398.179
1. INGRESOS DE OPERACION	16.810.995	18.669.255	16.911.919
1.1 Venta de bienes y servicios	2.243.570	2.603.178	2.010.094
1.2 Renta de Inversiones	39.706	59.180	1.061.715
1.3 Aranceles de Matrícula	14.527.719	16.006.897	13.840.110
2. VENTAS DE ACTIVOS	0	1.073.586	0
2.1 Activos Físicos	0	0	0
2.2 Activos Financieros	0	1.073.586	0
3. TRANSFERENCIAS	4.758.814	4.335.835	4.945.075
3.1 Del sector Privado	111.727	102.782	30.322
3.2 De Organismos del Sector Público	4.647.087	4.233.053	4.914.753
4. ENDEUDAMIENTO	2.725.000	422.677	3.283.216
4.1 Interno	2.725.000	422.677	3.280.000
4.2 Externo	0	0	0
4.3 Proveedores	0	0	3.216
5. FINANCIAMIENTO FISCAL	1.803.686	1.907.869	2.115.792
5.1 Aporte Fiscal Directo	1.745.524	1.837.500	2.061.569
5.2 Aporte Fiscal Indirecto	15.093	11.644	7.953
5.3 Pagares Universitarios T.G.R.	0	0	4.284
5.4 Recuperación Préstamos por Crédito Fiscal	43.069	58.725	41.986
5.5 Otros Aportes	0	0	0
6. RECUPERACION OTROS PRESTAMOS	580.420	686.786	811.680
6.1 Préstamos Inciso 3º, Art. 70, Ley 18.591	576.969	684.337	810.314
6.2 Otros Préstamos	3.451	2.449	1.366
7. OTROS INGRESOS	280.122	391.680	300.013
7.1 Leyes Especiales	280.122	391.680	0
7.2 Otros Ingresos	0	0	300.013
8. SALDO INICIAL DE CAJA	1.797.260	1.850.261	1.030.484

(Valores en Miles de Pesos de cada Año)

	AÑO 2007	AÑO 2008	AÑO 2009
GASTOS	28.756.297	29.337.949	29.398.734
A. DE OPERACION	20.557.839	21.765.107	18.147.675
1. GASTOS EN PERSONAL	14.822.582	15.226.753	13.139.679
1.1 Directivos	191.794	179.979	179.220
1.2 Académicos	4.303.948	4.944.462	4.991.251
1.3 No Académicos	2.955.880	3.452.745	3.515.285
1.4 Honorarios	6.980.386	6.323.966	4.244.247
1.5 Viáticos	228.303	225.062	121.085
1.6 Horas Extraordinarias	105.959	36.733	24.508
1.7 Jornales	0	0	0
1.8 Aportes Patronales	56.312	63.806	64.083
2. COMPRA DE BIENES Y SERVICIOS	4.697.944	5.539.922	3.977.201
3. TRANSFERENCIAS	1.037.313	998.432	1.030.795
3.1 Corporaciones de Televisión	0	0	0
3.2 Becas Estudiantiles	613.262	531.511	701.549
3.3 Fondos Centrales Investigación	26.036	45.528	10.800
3.4 Fondos Centrales de Extensión	12.642	25.724	19.481
3.5 Otras Transferencias	385.373	395.669	298.965
B. DE INVERSION	4.801.274	4.597.425	3.584.364
4. INVERSION REAL	1.032.042	1.750.104	526.898
5. INVERSION FINANCIERA	3.769.232	2.847.321	3.057.466
5.1 Préstamos Estudiantiles	2.549.195	2.819.444	3.056.911
Inciso 3º, Art. 70, Ley 18.591	0	0	0
Otros Préstamos	4.037	27.877	555
5.2 Compra de Títulos y Valores	1.216.000	0	0
C. DE AMORTIZACION	1.546.923	1.944.933	5.410.915
6. SERVICIO DE DEUDA	609.332	1.239.156	4.110.484
6.1 Interna	609.332	1.239.156	4.110.484
6.2 Externa	0	0	0
6.3 Proveedores	0	0	0
7. COMPROMISOS PENDIENTES	937.591	705.777	1.300.431
D. OTROS	1.850.261	1.030.484	2.255.780
8. OTROS	0	0	0
9. SALDO FINAL DE CAJA	1.850.261	1.030.484	2.255.780



UNIVERSIDAD
CATOLICA
DEL MAULE

UNIVERSIDAD CATÓLICA DEL MAULE
VII REGIÓN DEL MAULE

AVENIDA SAN MIGUEL 3605 · TALCA, CHILE
TELEFONOS: (71) 203 100 - (71) 203 300
Sitio WEB: <http://www.ucm.cl>

Universidad Católica del Maule

Creada el 10 de Julio de 1991

Información General 2009	TOTAL ALUMNOS				N° DE CARRERAS Y PROGRAMAS CON MATRICULA			
	Pregrado	Magíster	Doctorado	Postítulo	Pregrado	Magíster	Doctorado	Postítulo
CASA CENTRAL	4.397	164	-	114	19	5	-	4
SEDE CURICO	1.089	55	-	230	4	1	-	4
TOTAL ENTIDAD	5.486	219	-	344	23	6	-	8

Vacantes y Matrículas; Egresados y Titulados por Carrera o Programa según Área del Conocimiento y Nivel de Estudio, Desagregadas por Género

Área/Carrera Título o Grado	Duración Semestres	VACANTES	MATRICULA 1ER AÑO		MATRICULA TOTAL		EGRESADOS		TITULADOS	
			Sexo Femenino	Ambos Sexos	Sexo Femenino	Ambos Sexos	Sexo Femenino	Ambos Sexos	Sexo Femenino	Ambos Sexos
CASA CENTRAL										
AREA AGROPECUARIA Y CIENCIAS DEL MAR										
INGENIERIA DE EJECUCION FORESTAL	-	-	-	-	-	-	-	-	-	-
INGENIERO DE EJECUCION FORESTAL	8	-	-	-	-	-	2	2	-	3
INGENIERIA FORESTAL	-	40	11	24	45	114	-	-	-	-
LICENCIADO EN CIENCIAS FORESTALES	9	-	-	-	-	-	-	-	-	-
INGENIERO FORESTAL	10	-	-	-	-	-	8	17	8	19
TOTAL AREA AGROPECUARIA Y CIENCIAS DEL MAR		40	11	24	45	114	10	19	8	22
AREA CIENCIAS SOCIALES										
AUDITORIA (V) (1)	-	100	55	90	142	229	-	-	-	-
LICENCIADO EN AUDITORIA	9	-	-	-	-	-	-	-	-	-
CONTADOR AUDITOR	9	-	-	-	-	-	9	18	12	24
ADMINISTRADOR UNIVERSITARIO DE EMPRESAS (V) (1)	-	40	23	26	49	65	-	-	-	-
ADMINISTRADOR UNIVERSITARIO DE EMPRESAS	6	-	-	-	-	-	6	7	8	9
INGENIERIA DE EJECUCION EN ADMINISTRACION (V) (1)	-	50	11	27	39	81	-	-	-	-
LICENCIADO EN ADMINISTRACION	9	-	-	-	-	-	-	-	-	-
INGENIERO DE EJECUCION EN ADMINISTRACION	9	-	-	-	-	-	-	4	4	5
PSICOLOGIA	-	55	42	59	243	320	-	-	-	-
LICENCIADO EN PSICOLOGIA	-	-	-	-	-	-	-	-	-	-
PSICOLOGO	10	-	-	-	-	-	29	43	64	80
TOTAL AREA CIENCIAS SOCIALES		245	131	202	473	695	44	72	88	118
AREA HUMANIDADES										
LICENCIATURA EN CIENCIAS RELIGIOSAS	-	5	-	2	1	11	-	-	-	-
LICENCIADO EN CIENCIAS RELIGIOSAS	12	-	-	-	-	-	-	2	-	-
TOTAL AREA HUMANIDADES		5	-	2	1	11	-	2	-	-
AREA EDUCACION										
EDUCACION ESPECIAL Y DIFERENCIAL	-	50	49	52	265	275	-	-	-	-
PROFESOR DE EDUCACION ESPECIAL Y DIFERENCIADA	10	-	-	-	-	-	54	56	45	48
LICENCIADO EN EDUCACION	-	-	-	-	-	-	-	-	-	-
PEDAGOGIA MEDIA EN EDUCACION FISICA	-	60	23	66	135	368	-	-	-	-
PROFESOR DE EDUCACION FISICA	10	-	-	-	-	-	23	69	21	48
LICENCIADO EN EDUCACION	-	-	-	-	-	-	-	-	-	-
PEDAGOGIA EN RELIGION Y FILOSOFIA	-	40	10	25	71	144	-	-	-	-
PROFESOR DE RELIGION Y FILOSOFIA	10	-	-	-	-	-	16	28	11	20
LICENCIADO EN EDUCACION	-	-	-	-	-	-	-	-	-	-
EDUCACION GENERAL BASICA	-	50	40	50	230	267	-	-	-	-
PROFESOR DE EDUCACION GENERAL BASICA	10	-	-	-	-	-	44	46	42	46
LICENCIADO EN EDUCACION	-	-	-	-	-	-	-	-	-	-
PEDAGOGIA EN MATEMATICAS Y COMPUTACION	-	50	28	53	131	231	-	-	-	-
PROFESOR DE MATEMATICAS Y COMPUTACION	9	-	-	-	-	-	7	17	4	10
LICENCIADO EN EDUCACION	-	-	-	-	-	-	-	-	-	-
PEDAGOGIA EN CIENCIAS CON MENCION EN BIOLOGIA, FISICA O QUIMICA	-	80	54	80	246	337	-	-	-	-
PROFESOR DE CIENCIAS MENCION EN BIOLOGIA, FISICA O QUIMICA	9	-	-	-	-	-	26	35	44	60
LICENCIADO EN CIENCIAS	-	-	-	-	-	-	-	-	-	-

NIVEL: PREGRADO

Area/Carrera Título o Grado	Duración Semestres	VACANTES	MATRICULA 1ER AÑO		MATRICULA TOTAL		EGRESADOS		TITULADOS	
			Sexo Femenino	Ambos Sexos	Sexo Femenino	Ambos Sexos	Sexo Femenino	Ambos Sexos	Sexo Femenino	Ambos Sexos
PEDAGOGIA EN INGLES		55	42	62	119	172				
PROFESOR DE INGLES	10						-	-	-	-
LICENCIADO EN EDUCACION	-						-	-	-	-
LICENCIADO EN LENGUA INGLESA	-						-	-	-	-
TOTAL AREA EDUCACION		385	246	388	1.197	1.794	170	251	167	232
AREA TECNOLOGIA										
TECNICO UNIVERSITARIO EN PROGRAMACION COMPUTACIONAL (V) (1)		30	1	13	3	36				
TECNICO UNIVERSITARIO EN PROGRAMACION COMPUTACIONAL	6						2	12	-	2
INGENIERIA DE EJECUCION EN COMPUTACION E INFORMATICA		-	-	-	-	-				
INGENIERO DE EJECUCION EN COMPUTACION E INFORMATICA	8						3	17	3	14
INGENIERIA EN CONSTRUCCION		70	12	68	63	335				
INGENIERO CONSTRUCTOR	10						2	29	10	56
LICENCIADO EN CIENCIAS DE LA CONSTRUCCION	-						-	-	-	-
INGENIERIA CIVIL INFORMATICA		70	9	63	46	287				
INGENIERO CIVIL INFORMATICO	12						12	25	7	23
LICENCIADO EN CIENCIAS DE LA INGENIERIA	-						-	-	-	-
TOTAL AREA TECNOLOGIA		170	22	144	112	658	19	83	20	95
AREA SALUD										
ENFERMERIA		60	62	67	360	416				
ENFERMERA(O)	10						67	72	109	123
LICENCIADO EN ENFERMERIA	-						-	-	-	-
KINESIOLOGIA		60	35	64	197	368				
KINESIOLOGO	10						35	66	16	40
LICENCIADO EN KINESIOLOGIA	-						-	-	-	-
MEDICINA		55	26	61	163	341				
MEDICO CIRUJANO	14						-	-	-	-
LICENCIADO EN MEDICINA	-						-	-	-	-
TOTAL AREA SALUD		175	123	192	720	1.125	102	138	125	163
TOTAL CASA CENTRAL		1.020	533	952	2.548	4.397	345	565	408	630

SEDE CURICO

AREA AGROPECUARIA Y CIENCIAS DEL MAR

INGENIERIA DE EJECUCION AGRICOLA		-	-	-	-	-				
INGENIERO DE EJECUCION AGRICOLA	8						-	-	2	5
AGRONOMIA		60	26	57	159	348				
INGENIERO AGRONOMO	10						24	51	14	39
LICENCIADO EN CIENCIAS AGRARIAS	9						-	-	-	-
TECNICO UNIVERSITARIO EN PRODUCCION AGRICOLA		-	-	-	-	-				
TECNICO UNIVERSITARIO EN PRODUCCION AGRICOLA	6						1	4	-	-
TOTAL AREA AGROPECUARIA Y CIENCIAS DEL MAR		60	26	57	159	348	25	55	16	44

(1) Carreras vespertinas dictadas en Talca y Curicó. Ingreso Especial: Sin Prueba de Selección Universitaria (PSU) y sin derecho a Fondo Solidario de Crédito Universitario.

NIVEL: PREGRADO

Area/Carrera Título o Grado	Duración Semestres	VACANTES	MATRICULA 1ER AÑO		MATRICULA TOTAL		EGRESADOS		TITULADOS	
			Sexo Femenino	Ambos Sexos	Sexo Femenino	Ambos Sexos	Sexo Femenino	Ambos Sexos	Sexo Femenino	Ambos Sexos
AREA CIENCIAS SOCIALES										
TRABAJO SOCIAL	-	45	36	44	206	249	-	-	-	-
LICENCIADO EN TRABAJO SOCIAL ASISTENTE SOCIAL	10	-	-	-	-	-	39	47	27	35
TOTAL AREA CIENCIAS SOCIALES		45	36	44	206	249	39	47	27	35
AREA EDUCACION										
EDUCACION PARVULARIA	-	40	43	43	219	219	-	-	-	-
EDUCADOR(A) DE PARVULOS LICENCIADO EN EDUCACION	10	-	-	-	-	-	70	70	92	92
PEDAGOGIA EN E.G.B. M/ LENGUAJE Y COMUNICACION MATEMATICA Y CIENCIAS NATURALES	-	55	44	55	228	273	-	-	-	-
PROFESOR DE E.G.B. M/ LENGUAJE Y COMUNICACION, MATEMATICA Y/O CIENCIAS NATURALES LICENCIADO EN EDUCACION	9	-	-	-	-	-	47	51	1	1
TOTAL AREA EDUCACION		95	87	98	447	492	117	121	93	93
TOTAL SEDE CURICO		200	149	199	812	1.089	181	223	136	172
TOTAL ENTIDAD		1.220	682	1.151	3.360	5.486	526	788	544	802

NIVEL: MAGISTER

Area/Carrera Título o Grado	Duración Semestres	VACANTES	MATRICULA 1ER AÑO		MATRICULA TOTAL		EGRESADOS		TITULADOS	
			Sexo Femenino	Ambos Sexos	Sexo Femenino	Ambos Sexos	Sexo Femenino	Ambos Sexos	Sexo Femenino	Ambos Sexos
CASA CENTRAL										
AREA CIENCIAS SOCIALES										
MAGISTER EN CIENCIAS SOCIALES Y POLITICAS PUBLICAS	-	-	-	-	-	-	-	-	-	-
MAGISTER EN CIENCIAS SOCIALES Y POLITICAS PUBLICAS	4	-	-	-	-	-	15	27	-	-
MAGISTER EN COOPERACION PARA EL DESARROLLO Y RESPONSABILIDAD SOCIAL Y AMBIENTAL	-	-	-	-	-	-	-	-	-	-
MAGISTER EN COOPERACION PARA EL DESARROLLO Y RESPONSABILIDAD SOCIAL Y AMBIENTAL	2	-	-	-	-	-	-	-	-	-
TOTAL AREA CIENCIAS SOCIALES		-	-	-	-	-	15	27	-	-
AREA EDUCACION										
MAGISTER EN EDUCACION	-	-	24	30	41	60	-	-	-	-
MAGISTER EN EDUCACION	4	-	-	-	-	-	17	30	2	3
MAGISTER EN PEDAGOGIA UNIVERSITARIA	-	-	-	-	-	-	-	-	-	-
MAGISTER EN PEDAGOGIA UNIVERSITARIA	5	-	-	-	-	-	-	-	-	1
MAGISTER EN EDUCACION FISICA M/ ACTIVIDAD FISICA Y SALUD	-	-	9	27	9	27	-	-	-	-
MAGISTER EN EDUCACION FISICA M/ ACTIVIDAD FISICA Y SALUD	4	-	-	-	-	-	10	34	1	2
MAGISTER EN EDUCACION ESPECIAL Y PSICOPEDAGOGIA	-	-	7	10	19	26	-	-	-	-
MAGISTER EN EDUCACION ESPECIAL Y PSICOPEDAGOGIA	4	-	-	-	-	-	12	16	-	-
MAGISTER EN DIDACTICA DE LA MATEMATICA	-	-	9	16	15	34	-	-	-	-
MAGISTER EN DIDACTICA DE LA MATEMATICA CON MENCION	4	-	-	-	-	-	-	-	-	-
TOTAL AREA EDUCACION		-	49	83	84	147	39	80	3	6

NIVEL: MAGISTER

Area/Carrera Título o Grado	Duración Semestres	VACANTES	MATRICULA 1ER AÑO		MATRICULA TOTAL		EGRESADOS		TITULADOS			
			Sexo Femenino	Ambos Sexos	Sexo Femenino	Ambos Sexos	Sexo Femenino	Ambos Sexos	Sexo Femenino	Ambos Sexos		
AREA SALUD												
MAGISTER EN SALUD PUBLICA MAGISTER EN SALUD PUBLICA	4	-	-	-	-	-	-	-	-	11	15	
MAGISTER EN KINESIOLOGIA MAGISTER EN KINESIOLOGIA	3	-	8	17	8	17	8	17	-	-	-	
TOTAL AREA SALUD		-	8	17	8	17	8	17	8	17	11	15
TOTAL CASA CENTRAL		-	57	100	92	164	62	124	62	124	14	21

SEDE CURICO

AREA EDUCACION												
MAGISTER EN EDUCACION MAGISTER EN EDUCACION	4	-	10	12	36	55			26	33	-	-
TOTAL AREA EDUCACION		-	10	12	36	55			26	33	-	-
TOTAL SEDE CURICO		-	10	12	36	55			26	33	-	-
TOTAL ENTIDAD		-	67	112	128	219			88	157	14	21

NIVEL: POSTITULO

Area/Carrera Título o Grado	Duración Semestres	VACANTES	MATRICULA 1ER AÑO		MATRICULA TOTAL		EGRESADOS		TITULADOS		
			Sexo Femenino	Ambos Sexos	Sexo Femenino	Ambos Sexos	Sexo Femenino	Ambos Sexos	Sexo Femenino	Ambos Sexos	
CASA CENTRAL											
AREA AGROPECUARIA Y CIENCIAS DEL MAR											
POSTITULO EN INGENIERIA DE EJECUCION FORESTAL POSTITULO DE INGENIERO DE EJECUCION FORESTAL	4	-	-	-	-	-	-	-	-	1	2
TOTAL AREA AGROPECUARIA Y CIENCIAS DEL MAR		-	-	-	-	-	-	-	-	1	2
AREA DERECHO											
DIPLOMADO EN GESTION DE TRIBUNALES EN EL NUEVO PROCEDIMIENTO PENAL DIPLOMADO EN GESTION DE TRIBUNALES EN EL NUEVO PROCEDIMIENTO PENAL	2	-	-	-	-	-	-	-	-	-	-
TOTAL DERECHO		-	-	-	-	-	-	-	-	-	-
AREA HUMANIDADES											
DIPLOMADO EN ESTUDIOS TEOLOGICOS DIPLOMADO EN ESTUDIOS TEOLOGICOS	4	-	-	-	-	-	-	-	-	-	-
DIPLOMADO EN ESTUDIOS BIBLICOS DIPLOMADO EN ESTUDIOS BIBLICOS	2	-	-	-	-	-	-	-	-	-	-
DIPLOMADO EN ESTUDIOS TEOLOGICOS: JESUS CAMINO AL PADRE DIPLOMADO EN ESTUDIOS TEOLOGICOS: JESUS CAMINO AL PADRE	2	-	-	-	-	-	-	-	-	-	-
DIPLOMADO EN ENSEÑANZA SOCIAL DE LA IGLESIA:LOS GRANDES DESAFIOS DE NUESTRO TIEMPO	2	-	-	-	-	-	-	-	-	-	-
DIPLOMADO EN ESTUDIOS ANTROPOLOGICOS: EL HOMBRE, ORIGEN Y DESTINO DIPLOMADO EN ESTUDIOS ANTROPOLOGICOS: EL HOMBRE, ORIGEN Y DESTINO	2	-	-	-	-	-	-	-	-	-	-

NIVEL: POSTITULO

Area/Carrera Título o Grado	Duración Semestres	VACANTES	MATRICULA 1ER AÑO		MATRICULA TOTAL		EGRESADOS		TITULADOS	
			Sexo Femenino	Ambos Sexos	Sexo Femenino	Ambos Sexos	Sexo Femenino	Ambos Sexos	Sexo Femenino	Ambos Sexos
DIPLOMADO EN FILOSOFIA: PENSAMIENTO CRISTIANO		-	16	29	16	29				
DIPLOMADO EN PENSAMIENTO CRISTIANO	2						16	29	-	-
TOTAL AREA HUMANIDADES		-	16	29	16	29	16	29	-	-
AREA EDUCACION										
POSTITULO EN EDUCACION FISICA INFANTIL		-	-	-	-	-				
PROFESOR DE EDUCACION FISICA INFANTIL	3									1
POSTITULO EN DESARROLLO Y ALTERACIONES DEL LENGUAJE ESCOLAR		-	-	-	-	-				
ESPECIALISTA EN DESARROLLO Y ALTERACIONES DEL LENGUAJE	3								2	2
POSTITULO EN INFORMATICA EDUCATIVA (PRESENCIAL)		-	-	-	-	-				
POSTITULO EN INFORMATICA EDUCATIVA	4									
DIPLOMADO EN PSICOMOTRICIDAD EDUCATIVA		-	-	-	-	-				
DIPLOMADO EN PSICOMOTRICIDAD EDUCATIVA	2									
POSTITULO EN E.G.B. PARA PROFESORES DE EDUCACION ESPECIAL Y DIFERENCIAL		-	-	-	-	-				
PROFESOR DE EDUCACION GENERAL BASICA	3									
POSTITULO MENCION LENGUAJE Y COMUNICACION PARA PROFESORES DE 2º CICLO		-	-	-	-	-				
POSTITULO MENCION EN LENGUAJE Y COMUNICACION PARA PROFESORES DE 2º CICLO	3									
POSTITULO EN INGLES PARA EDUCACION PARVULARIA Y EDUCACION GENERAL BASICA		-	-	-	-	-				
POSTITULO EN INGLES PARA EDUCACION PARVULARIA Y EDUCACION GENERAL BASICA	3									
EDUCACION MATEMATICA PARA PROFESORES DE 2º CICLO		-	22	31	22	31				
POSTITULO EN EDUCACION MATEMATICA PARA PROFESORES DE 2º CICLO DE EDUCACION BASICA	3						41	62	60	90
POSTITULO DE M/ ESTUDIO Y COMPRENSION DE LA NATURALEZA PARA PROFESORES DE 2º CICLO		-	21	29	21	29				
POSTITULO M/ ESTUDIO Y COMPRENSION DE LA NATURALEZA PARA PROFESORES DE 2º CICLO	3						42	57	63	83
POSTITULO DE MENCION EN PEDAGOGIA PARA DOCENTES DE LA FORMACION DIFERENCIADA DE LA EDUCACION MEDIA TECNICO PROFESIONAL		-	-	-	-	-				
POSTITULO DE MENCION EN PEDAGOGIA PARA DOCENTES DE LA FORMACION DIFERENCIADA DE LA EDUCACION MEDIA TECNICO PROFESIONAL	3						12	46	-	1
POSTITULO DE MENCION EN INGLES PARA DOCENTES DE SEGUNDO CICLO DE ENSEÑANZA BASICA		-	19	25	19	25				
POSTITULO DE MENCION EN INGLES PARA DOCENTES DE SEGUNDO CICLO DE ENSEÑANZA BASICA	3									
TOTAL AREA EDUCACION		-	62	85	62	85	95	165	125	177
AREA TECNOLOGIA										
POSTITULO INGENIERIA DE EJECUCION EN COMPUTACION E INFORMATICA		-	-	-	-	-				
POSTITULO DE INGENIERO DE EJECUCION EN COMPUTACION E INFORMATICA	3									
POSTITULO EN PREVENCION DE RIESGOS PROFESIONALES		-	-	-	-	-				
POSTITULO EN PREVENCION DE RIESGOS PROFESIONALES	2									
TITULACION TECNICO - PROFESIONAL		-	-	-	-	-				
PROFESOR DE EDUCACION TECNOLOGICA	5								1	1
TOTAL AREA TECNOLOGIA		-	-	-	-	-	-	-	1	1
AREA SALUD										
POSTITULO LICENCIATURA EN KINESIOLOGIA		-	-	-	-	-				
LICENCIADO EN KINESIOLOGIA	2									
POSTITULO LICENCIATURA EN ENFERMERIA		-	-	-	-	-				
LICENCIADO EN ENFERMERIA	2									

NIVEL: POSTITULO

Area/Carrera Título o Grado	Duración Semestres	VACANTES	MATRICULA 1ER AÑO		MATRICULA TOTAL		EGRESADOS		TITULADOS	
			Sexo Femenino	Ambos Sexos	Sexo Femenino	Ambos Sexos	Sexo Femenino	Ambos Sexos	Sexo Femenino	Ambos Sexos
DIPLOMADO EN CUIDADOS PALIATIVOS DIPLOMADO EN CUIDADOS PALIATIVOS	2	-	-	-	-	-	-	-	-	-
DIPLOMADO EN DROGODEPENDENCIA DIPLOMADO EN DROGODEPENDENCIA	2	-	-	-	-	-	-	-	-	-
TOTAL AREA SALUD		-	-	-	-	-	-	-	-	-
TOTAL CASA CENTRAL		-	78	114	78	114	111	194	127	180
SEDE CURICO										
AREA AGROPECUARIA Y CIENCIAS DEL MAR										
POSTITULO EN INGENIERIA DE EJECUCION AGRICOLA INGENIERO DE EJECUCION AGRICOLA	4	-	8	57	20	162	5	47	-	-
POSTITULO DE INGENIERIA DE EJECUCION AGROINDUSTRIAL INGENIERO DE EJECUCION AGROINDUSTRIAL	4	-	-	-	12	18	-	-	-	-
TOTAL AREA AGROPECUARIA Y CIENCIAS DEL MAR		-	8	57	32	180	5	47	-	-
AREA CIENCIAS SOCIALES										
LICENCIATURA EN TRABAJO SOCIAL (1) LICENCIADO EN TRABAJO SOCIAL	2	-	-	-	-	-	-	-	-	-
DIPLOMADO EN MEDIACION FAMILIAR DIPLOMADO EN MEDIACION FAMILIAR	2	-	-	-	-	-	-	-	-	-
TOTAL AREA CIENCIAS SOCIALES		-	-	-	-	-	-	-	-	-
AREA EDUCACION										
LICENCIATURA EN EDUCACION LICENCIADO EN EDUCACION	5	-	-	-	-	-	-	-	1	1
POSTITULO M/ LENGUAJE Y COMUNICACION PARA PROFESORES DE 2º CICLO POSTITULO M/ LENGUAJE Y COMUNICACION PARA PROFESORES DE 2º CICLO	3	-	-	-	-	-	-	-	-	-
POSTITULO M/ ESTUDIO Y COMPRENSION DE LA NATURALEZA PARA PROFESORES DE 2º CICLO POSTITULO M/ ESTUDIO Y COMPRENSION DE LA NATURALEZA PARA PROFESORES DE 2º CICLO	3	-	15	22	15	22	20	26	-	-
EDUCACION MATEMATICA PARA PROFESORES DE 2º CICLO POSTITULO EN MATEMATICA PARA PROFESORES DE 2º CICLO DE EDUCACION BASICA	3	-	21	28	21	28	22	33	-	-
TOTAL AREA EDUCACION		-	36	50	36	50	42	59	1	1
TOTAL SEDE CURICO		-	44	107	68	230	47	106	1	1
TOTAL ENTIDAD		-	122	221	146	344	158	300	128	181

(1) Licenciatura dictada en Rancagua, Talca, Concepción y Vallenar.

PERSONAL ACADEMICO (Número de Personas)	DOCTORADO	MAGISTER	TITULADOS	OTROS	TOTAL
JORNADA COMPLETA	55	110	11	35	211
1/2 JORNADA	6	24	28	23	81
JORNADA HORAS	2	20	137	157	316
TOTAL	63	154	176	215	608
Nº JORNADAS COMPLETAS EQUIVALENTES (Nº J.C.E. = Nº HORAS/44)	59	127	46	62	294


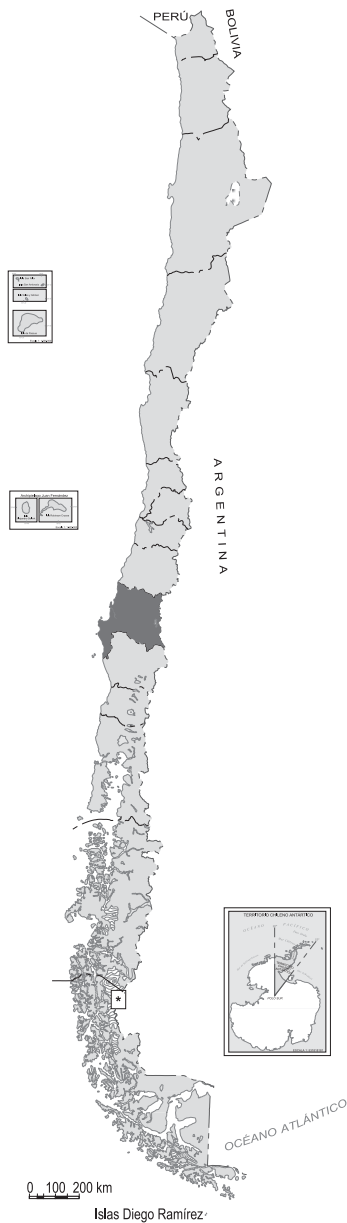
PERSONAL NO ACADEMICO (Número de Personas)	CON TITULO PROFESIONAL	SIN TITULO PROFESIONAL	PERSONAL DE SERVICIO	TOTAL
	114	177	53	344

(Valores en Miles de Pesos de cada Año)

	AÑO 2007	AÑO 2008	AÑO 2009
INGRESOS	14.999.421	19.224.875	22.321.086
1. INGRESOS DE OPERACION	7.986.632	9.667.333	10.938.980
1.1 Venta de bienes y servicios	246.563	246.804	265.363
1.2 Renta de Inversiones	25.085	49.299	30.840
1.3 Aranceles de Matrícula	7.714.984	9.371.230	10.642.777
2. VENTAS DE ACTIVOS	729.815	325.652	1.048.755
2.1 Activos Físicos	833	71.972	23.651
2.2 Activos Financieros	728.982	253.680	1.025.104
3. TRANSFERENCIAS	3.386.971	4.418.132	5.495.115
3.1 Del sector Privado	185.571	135.611	38.904
3.2 De Organismos del Sector Público	3.201.400	4.282.521	5.456.211
4. ENDEUDAMIENTO	0	1.065.230	693.000
4.1 Interno	0	1.065.230	693.000
4.2 Externo	0	0	0
4.3 Proveedores	0	0	0
5. FINANCIAMIENTO FISCAL	1.737.398	1.943.111	2.246.263
5.1 Aporte Fiscal Directo	982.906	1.111.670	1.308.824
5.2 Aporte Fiscal Indirecto	174.492	161.441	162.439
5.3 Pagares Universitarios T.G.R.	0	0	0
5.4 Recuperación Préstamos por Crédito Fiscal	580.000	670.000	775.000
5.5 Otros Aportes	0	0	0
6. RECUPERACION OTROS PRESTAMOS	17.117	5.632	13.681
6.1 Préstamos Inciso 3º, Art. 70, Ley 18.591	0	0	0
6.2 Otros Préstamos	17.117	5.632	13.681
7. OTROS INGRESOS	831.984	1.464.790	1.338.588
7.1 Leyes Especiales	811	2.618	1.841
7.2 Otros Ingresos	831.173	1.462.172	1.336.747
8. SALDO INICIAL DE CAJA	309.504	334.995	546.704

(Valores en Miles de Pesos de cada Año)

	AÑO 2007	AÑO 2008	AÑO 2009
GASTOS	14.999.421	19.224.875	22.321.086
A. DE OPERACION	10.188.500	13.197.619	15.515.901
1. GASTOS EN PERSONAL	6.098.379	7.689.769	8.166.666
1.1 Directivos	0	0	0
1.2 Académicos	4.295.010	5.467.863	5.811.250
1.3 No Académicos	1.774.898	2.119.306	2.318.627
1.4 Honorarios	0	0	0
1.5 Viáticos	28.471	37.351	36.789
1.6 Horas Extraordinarias	0	0	0
1.7 Jornales	0	0	0
1.8 Aportes Patronales	0	65.249	0
2. COMPRA DE BIENES Y SERVICIOS	1.624.229	1.863.616	2.463.639
3. TRANSFERENCIAS	2.465.892	3.644.234	4.885.596
3.1 Corporaciones de Televisión	0	0	0
3.2 Becas Estudiantiles	2.202.812	3.426.858	4.558.157
3.3 Fondos Centrales Investigación	0	0	0
3.4 Fondos Centrales de Extensión	0	0	0
3.5 Otras Transferencias	263.080	217.376	327.439
B. DE INVERSION	3.871.312	4.227.099	5.282.930
4. INVERSION REAL	1.028.639	372.920	1.485.972
5. INVERSION FINANCIERA	2.842.673	3.854.179	3.796.958
5.1 Préstamos Estudiantiles	2.588.993	2.829.075	3.222.204
Inciso 3º, Art. 70, Ley 18.591	0	0	0
Otros Préstamos	0	0	0
5.2 Compra de Títulos y Valores	253.680	1.025.104	574.754
C. DE AMORTIZACION	374.926	795.482	906.270
6. SERVICIO DE DEUDA	259.533	742.472	673.792
6.1 Interna	259.533	742.472	673.792
6.2 Externa	0	0	0
6.3 Proveedores	0	0	0
7. COMPROMISOS PENDIENTES	115.393	53.010	232.478
D. OTROS	564.683	1.004.675	615.985
8 OTROS	229.688	457.971	191.477
9. SALDO FINAL DE CAJA	334.995	546.704	424.508



UNIVERSIDAD CATÓLICA DE LA SANTÍSIMA CONCEPCIÓN

VIII REGIÓN DEL BÍO-BÍO

CAUPOLICAN 491 · CONCEPCION, CHILE
TELEFONO: (41) 273 5000
Sitio WEB: <http://www.ucsc.cl>

Universidad Católica de la Santísima Concepción

Creada el 10 de Julio de 1991

Información General 2009	TOTAL ALUMNOS				N° DE CARRERAS Y PROGRAMAS CON MATRICULA			
	Pregrado	Magíster	Doctorado	Postítulo	Pregrado	Magíster	Doctorado	Postítulo
TOTAL ENTIDAD	6.627	228	-	111	29	10	-	5

Vacantes y Matrículas; Egresados y Titulados por Carrera o Programa según Área del Conocimiento y Nivel de Estudio, Desagregadas por Género

Area/Carrera Titulo o Grado	Duración Semestres	VACANTES	MATRICULA 1ER AÑO		MATRICULA TOTAL		EGRESADOS		TITULADOS	
			Sexo Femenino	Ambos Sexos	Sexo Femenino	Ambos Sexos	Sexo Femenino	Ambos Sexos	Sexo Femenino	Ambos Sexos
AREA AGROPECUARIA Y CIENCIAS DEL MAR										
INGENIERIA EN ACUICULTURA Y PESCA		-	-	-	8	13				
INGENIERO EN ACUICULTURA Y PESCA	10						4	7	-	-
LICENCIADO EN CIENCIAS DE LA INGENIERIA	8						-	-	-	-
TOTAL AREA AGROPECUARIA Y CIENCIAS DEL MAR		-	-	-	8	13	4	7	-	-
AREA CIENCIAS NATURALES Y MATEMATICAS										
BIOLOGIA MARINA		70	38	58	140	207				
BIOLOGO MARINO	10						11	15	17	27
LICENCIADO EN CIENCIAS M/ BIOLOGIA MARINA	10						-	-	-	-
QUIMICA MARINA		-	-	-	14	18				
QUIMICO MARINO	10						4	6	15	19
LICENCIADO EN QUIMICA	10						-	-	-	-
QUIMICA AMBIENTAL		49	33	43	76	109				
QUIMICO AMBIENTAL	10						-	-	-	-
LICENCIADO EN QUIMICA	10						-	-	-	-
TOTAL AREA CIENCIAS NATURALES Y MATEMATICAS		119	71	101	230	334	15	21	32	46
AREA CIENCIAS SOCIALES										
PERIODISMO		56	29	56	132	252				
PERIODISTA	10						1	5	50	81
LICENCIADO EN CIENCIAS DE LA COMUNICACION	10						-	-	-	-
CONTADOR AUDITOR		86	53	86	180	292				
CONTADOR AUDITOR	8						11	20	10	14
LICENCIADO EN CONTABILIDAD Y AUDITORIA	8						-	-	-	-
PROGRAMA ESPECIAL CONTADOR AUDITOR (V)		34	14	20	39	55				
CONTADOR AUDITOR	8						-	-	-	-
TRABAJO SOCIAL		90	71	89	317	382				
TRABAJADOR SOCIAL	9						10	10	39	45
LICENCIADO EN TRABAJO SOCIAL	9						-	-	-	-
INGENIERIA COMERCIAL		109	68	117	250	439				
INGENIERO COMERCIAL	10						5	9	29	41
LICENCIADO EN CIENCIAS DE LA ADMINISTRACION DE EMPRESAS	9						-	-	-	-
TOTAL AREA CIENCIAS SOCIALES		375	235	368	918	1.420	27	44	128	181
AREA DERECHO										
LICENCIATURA EN DERECHO		103	55	109	282	590				
LICENCIADO EN DERECHO	10						23	45	20	41
TOTAL AREA DERECHO		103	55	109	282	590	23	45	20	41
AREA HUMANIDADES										
LICENCIATURA EN CIENCIAS RELIGIOSAS Y ESTUDIOS ECLESIASTICOS		41	3	7	12	21				
LICENCIADO EN CIENCIAS RELIGIOSAS Y ESTUDIOS ECLESIASTICOS	10						2	2	3	3
LICENCIATURA EN FILOSOFIA		42	11	27	33	73				
LICENCIADO EN FILOSOFIA	8						-	-	-	-
LICENCIATURA EN HISTORIA		46	14	46	50	130				
LICENCIADO EN HISTORIA	8						-	-	-	-
TOTAL AREA HUMANIDADES		129	28	80	95	224	2	2	3	3

NIVEL: PREGRADO

Area/Carrera Título o Grado	Duración Semestres	VACANTES	MATRICULA 1ER AÑO		MATRICULA TOTAL		EGRESADOS		TITULADOS	
			Sexo Femenino	Ambos Sexos	Sexo Femenino	Ambos Sexos	Sexo Femenino	Ambos Sexos	Sexo Femenino	Ambos Sexos
AREA EDUCACION										
EDUCACION DE PARVULOS		63	63	63	255	255				
EDUCADOR(A) DE PARVULOS	8						44	44	42	42
LICENCIADO EN EDUCACION	8						-	-	-	-
PEDAGOGIA GENERAL BASICA		67	53	62	244	286				
PROFESOR DE EDUCACION GENERAL BASICA	8						58	65	54	65
LICENCIADO EN EDUCACION	8						-	-	-	-
PEDAGOGIA EN RELIGION		47	5	9	40	74				
PROFESOR DE EDUCACION MEDIA EN RELIGION	9						4	9	7	10
LICENCIADO EN EDUCACION	9						-	-	-	-
PEDAGOGIA EN EDUCACION MEDIA EN INGLES		64	45	69	229	330				
PROFESOR DE EDUCACION MEDIA EN INGLES	10						-	-	9	12
LICENCIADO EN EDUCACION	10						-	-	-	-
PEDAGOGIA EN EDUCACION MEDIA EN LENGUAJE Y COMUNICACION		61	38	63	210	286				
PROFESOR DE EDUCACION MEDIA EN LENGUAJE Y COMUNICACION	10						31	38	26	34
LICENCIADO EN EDUCACION	10						-	-	-	-
PEDAGOGIA EN EDUCACION DIFERENCIAL		51	54	55	191	194				
PROFESOR DE EDUCACION DIFERENCIAL	9						-	-	-	-
LICENCIADO EN EDUCACION	9						-	-	-	-
PEDAGOGIA EN EDUCACION MEDIA EN BIOLOGIA Y CIENCIAS NATURALES		32	28	33	99	117				
PROFESOR DE EDUCACION MEDIA EN CIENCIAS NATURALES Y BIOLOGIA	10						-	-	-	-
LICENCIADO EN EDUCACION	10						-	-	-	-
PEDAGOGIA EN EDUCACION GENERAL BASICA PARA PROFESIONALES DE LA EDUCACION (1)		-	-	-	-	-				
PROFESOR DE EDUCACION GENERAL BASICA	4						-	-	7	7
LICENCIADO EN EDUCACION	4						-	-	-	-
TOTAL AREA EDUCACION		385	286	354	1.268	1.542	137	156	145	170
AREA TECNOLOGIA										
INGENIERIA MARITIMO PORTUARIA		-	-	-	8	16				
INGENIERO MARITIMO PORTUARIO	10						-	-	2	8
INGENIERIA CIVIL INFORMATICA		110	17	112	64	306				
INGENIERO CIVIL INFORMATICO	12						1	3	5	17
LICENCIADO EN CIENCIAS DE LA INGENIERIA	8						-	-	-	-
INGENIERIA CIVIL INDUSTRIAL		140	47	142	193	535				
INGENIERO CIVIL INDUSTRIAL	12						3	8	12	43
LICENCIADO EN CIENCIAS DE LA INGENIERIA	8						-	-	-	-
INGENIERIA CIVIL		118	36	117	103	443				
INGENIERO CIVIL	12						1	2	2	7
LICENCIADO EN CIENCIAS DE LA INGENIERIA	8						-	-	-	-
INGENIERIA CIVIL LOGISTICA		49	16	41	37	98				
INGENIERO CIVIL LOGISTICO	11						-	-	-	-
LICENCIADO EN CIENCIAS DE LA INGENIERIA	8						-	-	-	-
INGENIERIA CIVIL EN BIOTECNOLOGIA ACUICOLA		50	16	29	45	82				
INGENIERO CIVIL EN BIOTECNOLOGIA ACUICOLA	11						-	-	-	-
LICENCIADO EN CIENCIAS DE LA INGENIERIA	8						-	-	-	-
TOTAL AREA TECNOLOGIA		467	132	441	450	1.480	5	13	21	75

(1) Programa de educación continua para profesionales de la educación.

NIVEL: PREGRADO

Universidad Católica de la Santísima Concepción

Area/Carrera Título o Grado	Duración Semestres	VACANTES	MATRICULA 1ER AÑO		MATRICULA TOTAL		EGRESADOS		TITULADOS	
			Sexo Femenino	Ambos Sexos	Sexo Femenino	Ambos Sexos	Sexo Femenino	Ambos Sexos	Sexo Femenino	Ambos Sexos
AREA SALUD										
ENFERMERIA		71	58	74	303	389				
ENFERMERO(A) UNIVERITARIO(A) LICENCIADO EN ENFERMERIA	10 10						-	-	60	68
MEDICINA		51	29	55	181	355				
MEDICO CIRUJANO LICENCIADO EN MEDICINA	14 14						-	-	15	42
NUTRICION Y DIETETICA		61	56	68	255	280				
NUTRICIONISTA LICENCIADO EN NUTRICION Y DIETETICA	10 9						28	31	29	31
TOTAL AREA SALUD		183	143	197	739	1.024	28	31	104	141
TOTAL ENTIDAD		1.761	950	1.650	3.990	6.627	241	319	453	657

NIVEL: MAGISTER

Universidad Católica de la Santísima Concepción

Area/Carrera Título o Grado	Duración Semestres	VACANTES	MATRICULA 1ER AÑO		MATRICULA TOTAL		EGRESADOS		TITULADOS	
			Sexo Femenino	Ambos Sexos	Sexo Femenino	Ambos Sexos	Sexo Femenino	Ambos Sexos	Sexo Femenino	Ambos Sexos
AREA AGROPECUARIA Y CIENCIAS DEL MAR										
MAGISTER EN ECOLOGIA MARINA MAGISTER EN ECOLOGIA MARINA	4	-	2	4	2	4	-	-	-	-
TOTAL AREA AGROPECUARIA Y CIENCIAS DEL MAR		-	2	4	2	4	-	-	-	-
AREA DERECHO										
MAGISTER EN DERECHO PENAL MAGISTER EN DERECHO PENAL	4	-	8	19	20	50	-	-	-	-
TOTAL AREA DERECHO		-	8	19	20	50	-	-	-	-
AREA HUMANIDADES										
MAGISTER EN CS. DE LA FAMILIA CON MENCIÓN EN ORIENTACION Y MEDIACION FAMILIAR MAGISTER EN CIENCIAS DE LA FAMILIA CON MENCIÓN EN ORIENTACION Y MEDIACION FAMILIAR	3	-	18	23	41	56	-	-	-	-
TOTAL AREA HUMANIDADES		-	18	23	41	56	-	-	-	-
AREA EDUCACION										
MAGISTER EN CIENCIAS DE LA EDUCACION MAGISTER EN CIENCIAS DE LA EDUCACION	5	-	24	25	35	45	-	-	5	6
MAGISTER EN EDUCACION SUPERIOR MENCIÓN PEDAGOGIA UNIVERSITARIA MAGISTER EN EDUCACION SUPERIOR M/ PEDAGOGIA UNIVERSITARIA	4	-	17	19	24	29	-	-	1	4
MAGISTER EN INFORMATICA EDUCATIVA Y GESTION DE CONOCIMIENTO MAGISTER EN INFORMATICA EDUCATIVA Y GESTION DE CONOCIMIENTO	4	-	4	13	4	13	-	-	-	-
TOTAL AREA EDUCACION		-	45	57	63	87	-	-	6	10

NIVEL: MAGISTER

Universidad Católica de la Santísima Concepción

Area/Carrera Título o Grado	Duración Semestres	VACANTES	MATRICULA 1ER AÑO		MATRICULA TOTAL		EGRESADOS		TITULADOS	
			Sexo Femenino	Ambos Sexos	Sexo Femenino	Ambos Sexos	Sexo Femenino	Ambos Sexos	Sexo Femenino	Ambos Sexos
AREA TECNOLOGIA										
MAGISTER EN INGENIERIA INDUSTRIAL MAGISTER EN INGENIERIA INDUSTRIAL	4	-	-	5	-	7	-	-	-	-
MAGISTER EN GESTION DE OPERACIONES Y SERVICIOS MAGISTER EN GESTION DE OPERACIONES Y SERVICIOS	4	-	-	1	-	1	-	-	-	-
TOTAL AREA TECNOLOGIA		-	-	6	-	8	-	-	-	-
AREA SALUD										
MAGISTER EN SALUD PUBLICA BASADO EN EVIDENCIA M/ EPIDEMIOLOGIA PARA LA GESTION MAGISTER EN SALUD PUBLICA BASADO EN EVIDENCIA M/ EPIDEMIOLOGIA PARA LA GESTION	4	-	-	-	-	-	-	-	1	2
MAGISTER EN GESTION ALIMENTARIA EN SERVICIOS DE ALIMENTACION Y NUTRICION MAGISTER EN GESTION ALIMENTARIA EN SERVICIOS DE ALIMENTACION Y NUTRICION	4	-	9	9	9	9	-	-	-	1
MAGISTER EN PROMOCION, PREVENCION Y EDUCACION DE LA SALUD EN ENFERMEDADES CRONICAS NO TRANSMISIBLES MAGISTER EN PROMOCION, PREVENCION Y EDUCACION DE LA SALUD EN ENFERMEDADES CRONICAS NO TRANSMISIBLES	4	-	12	14	12	14	-	-	-	-
TOTAL AREA SALUD		-	21	23	21	23	-	-	1	3
TOTAL ENTIDAD		-	94	132	147	228	-	-	7	13

NIVEL: POSTITULO

Universidad Católica de la Santísima Concepción

Area/Carrera Título o Grado	Duración Semestres	VACANTES	MATRICULA 1ER AÑO		MATRICULA TOTAL		EGRESADOS		TITULADOS	
			Sexo Femenino	Ambos Sexos	Sexo Femenino	Ambos Sexos	Sexo Femenino	Ambos Sexos	Sexo Femenino	Ambos Sexos
AREA CIENCIAS SOCIALES										
POSTITULO LICENCIATURA EN TRABAJO SOCIAL LICENCIADO EN TRABAJO SOCIAL	3	-	-	-	18	18	-	-	6	6
TOTAL AREA CIENCIAS SOCIALES		-	-	-	18	18	-	-	6	6
AREA HUMANIDADES										
POSTITULO EN RELIGION Y MORAL POSTITULO EN RELIGION Y MORAL	4	-	16	20	16	20	-	-	-	-
TOTAL AREA HUMANIDADES		-	16	20	16	20	-	-	-	-
AREA EDUCACION										
POSTITULO EN ENSEÑANZA DEL INGLES PARA EDUCACION GENERAL BASICA PROFESOR ESPECIALISTA EN ENSEÑANZA DEL INGLES COMO IDIOMA EXTRANJERO PARA LA E.G.B.	3	-	17	19	28	31	-	-	12	13
POSTITULO EN ENSEÑANZA DEL INGLES PARA EDUCACION PARVULARIA PROFESOR ESPECIALISTA EN ENSEÑANZA DEL INGLES COMO IDIOMA EXTRANJERO PARA LA EDUCACION PARVULARIA	3	-	10	10	14	14	-	-	4	4
POSTITULO EN EDUCACION BASICA CON MENCION EN MATEMATICAS POSTITULO EN EDUCACION BASICA CON MENCION EN MATEMATICAS	3	-	22	28	22	28	-	-	-	-
TOTAL AREA EDUCACION		-	49	57	64	73	-	-	16	17
TOTAL ENTIDAD		-	65	77	98	111	-	-	22	23

PERSONAL ACADEMICO (Número de Personas)	DOCTORADO	MAGISTER	TITULADOS	OTROS	TOTAL
JORNADA COMPLETA	56	86	72	3	217
1/2 JORNADA	2	14	57	3	76
JORNADA HORAS	13	72	267	60	412
TOTAL	71	172	396	66	705
Nº JORNADAS COMPLETAS EQUIVALENTES (Nº J.C.E. = Nº HORAS/44)	59	103	137	13	312

PERSONAL NO ACADEMICO (Número de Personas)	CON TITULO PROFESIONAL	SIN TITULO PROFESIONAL	PERSONAL DE SERVICIO	TOTAL
	136	179	123	438

(Valores en Miles de Pesos de cada Año)

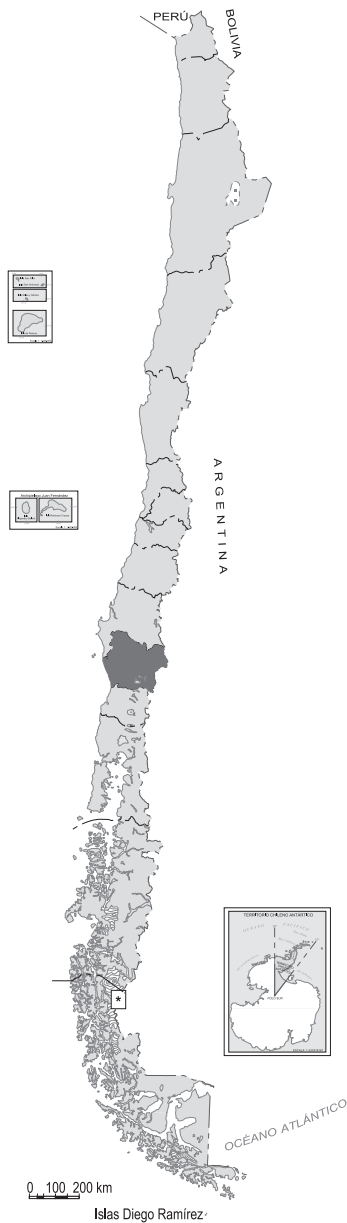
	AÑO 2007	AÑO 2008*	AÑO 2009
INGRESOS	27.154.489	29.113.286	36.214.530
1. INGRESOS DE OPERACION	12.030.138	13.337.356	15.053.914
1.1 Venta de bienes y servicios	1.264.043	1.913.547	1.533.328
1.2 Renta de Inversiones	87.000	0	0
1.3 Aranceles de Matrícula	10.679.095	11.423.809	13.520.586
2. VENTAS DE ACTIVOS	8.414	801.902	215.017
2.1 Activos Físicos	8.113	10.100	682
2.2 Activos Financieros	301	791.802	214.335
3. TRANSFERENCIAS	222.440	717.471	3.283.404
3.1 Del sector Privado	0	7.650	2.751.976
3.2 De Organismos del Sector Público	189.573	709.821	531.428
3.3 Ley N° 16.681	32.867	0	0
4. ENDEUDAMIENTO	6.290.041	4.072.431	4.176.414
4.1 Interno	6.290.041	4.072.431	4.176.414
4.2 Externo	0	0	0
4.3 Proveedores	0	0	0
5. FINANCIAMIENTO FISCAL	5.016.622	3.043.074	4.776.979
5.1 Aporte Fiscal Directo	740.024	835.778	956.738
5.2 Aporte Fiscal Indirecto	110.851	104.703	129.421
5.3 Pagarés Universitarios T.G.R.	0	0	0
5.4 Recuperación Préstamos por Crédito Fiscal	0	0	0
5.5 Otros Aportes	4.165.747	2.102.593	3.690.820
6. RECUPERACION OTROS PRESTAMOS	1.222.613	4.639.630	5.343.513
6.1 Préstamos Inciso 3°, Art. 70, Ley 18.591	1.175.461	4.579.813	5.302.023
6.2 Otros Préstamos	47.152	59.817	41.490
7. OTROS INGRESOS	1.917.656	1.644.437	2.217.978
7.1 Leyes Especiales	0	0	0
7.2 Otros Ingresos	1.917.656	1.644.437	2.217.978
8. SALDO INICIAL DE CAJA	446.565	856.985	1.147.311

*Valores Ingresos año 2008 modificados por la Universidad

(Valores en Miles de Pesos de cada Año)

	AÑO 2007	AÑO 2008*	AÑO 2009
GASTOS	27.154.489	29.113.286	36.214.530
A. DE OPERACION	13.668.775	16.816.912	20.425.702
1. GASTOS EN PERSONAL	8.187.038	9.630.803	11.151.164
1.1 Directivos	340.545	345.748	361.270
1.2 Académicos	5.101.204	5.794.348	6.760.737
1.3 No Académicos	2.207.899	2.869.087	3.203.360
1.4 Honorarios	335.438	401.978	431.603
1.5 Viáticos	91.547	75.603	159.243
1.6 Horas Extraordinarias	0	0	0
1.7 Jornales	0	0	0
1.8 Aportes Patronales	110.405	144.039	234.951
2. COMPRA DE BIENES Y SERVICIOS	3.126.578	3.346.815	3.543.086
3. TRANSFERENCIAS	2.355.159	3.839.294	5.731.452
3.1 Corporaciones de Televisión	0	0	0
3.2 Becas Estudiantiles	1.562.791	2.102.593	3.690.820
3.3 Fondos Centrales Investigación	161.268	99.095	293.008
3.4 Fondos Centrales de Extensión	255.442	257.109	290.786
3.5 Otras Transferencias	375.658	1.380.497	1.456.838
B. DE INVERSION	10.397.714	7.092.268	9.908.662
4. INVERSION REAL	6.230.930	1.720.955	4.538.181
5. INVERSION FINANCIERA	4.166.784	5.371.313	5.370.481
5.1 Préstamos Estudiantiles	4.165.747	4.579.813	5.302.023
Inciso 3º, Art. 70, Ley 18.591	0	0	0
Otros Préstamos	0	0	0
5.2 Compra de Títulos y Valores	1.037	791.500	68.458
C. DE AMORTIZACION	2.026.019	3.890.564	4.487.100
6. SERVICIO DE DEUDA	1.718.376	3.702.107	4.172.496
6.1 Interna	1.718.376	3.702.107	4.172.496
6.2 Externa	0	0	0
6.3 Proveedores	0	0	0
7. COMPROMISOS PENDIENTES	307.643	188.457	314.604
D. OTROS	1.061.981	1.313.542	1.393.066
8 OTROS	204.996	166.231	215.181
9. SALDO FINAL DE CAJA	856.985	1.147.311	1.177.885

*Valores Gastos año 2008 moificados por la Universidad



UNIVERSIDAD
CATOLICA DE
TEMUCO

UNIVERSIDAD CATÓLICA DE TEMUCO
IX REGIÓN DE LA ARAUCANÍA

AVENIDA MANUEL MONTT 56 · TEMUCO, CHILE
TELEFONO: (45) 205 200 - (45) 205 205
Sitio WEB: <http://www.uct.cl>

Universidad Católica de Temuco

Creada el 10 de Julio de 1991

Información General 2009	TOTAL ALUMNOS				Nº DE CARRERAS Y PROGRAMAS CON MATRICULA			
	Pregrado	Magíster	Doctorado	Postítulo	Pregrado	Magíster	Doctorado	Postítulo
TOTAL ENTIDAD	5.611	245	-	534	43	11	-	17

Vacantes y Matrículas; Egresados y Titulados por Carrera o Programa según Área del Conocimiento y Nivel de Estudio, Desagregadas por Género

Area/Carrera Titulo o Grado	Duración Semestres	VACANTES	MATRICULA 1ER AÑO		MATRICULA TOTAL		EGRESADOS		TITULADOS	
			Sexo Femenino	Ambos Sexos	Sexo Femenino	Ambos Sexos	Sexo Femenino	Ambos Sexos	Sexo Femenino	Ambos Sexos
AREA AGROPECUARIA Y CIENCIAS DEL MAR										
INGENIERIA FORESTAL		-	-	-	9	21	-	-	5	18
INGENIERO FORESTAL	10	-	-	-	-	-	-	-	-	-
LICENCIADO EN INGENIERIA FORESTAL	-	-	-	-	-	-	-	-	-	-
TECNICO UNIVERSITARIO FORESTAL		-	-	-	-	-	-	-	-	-
TECNICO UNIVERSITARIO FORESTAL	6	-	-	-	-	-	-	-	-	-
TECNICO UNIVERSITARIO EN ACUICULTURA		30	2	8	20	48	-	4	3	15
TECNICO UNIVERSITARIO EN ACUICULTURA	6	-	-	-	-	-	-	-	-	-
TECNICO UNIVERSITARIO EN PRODUCCION AGROPECUARIA		-	-	-	-	1	-	1	1	3
TECNICO UNIVERSITARIO EN PRODUCCION AGROPECUARIA	6	-	-	-	-	-	-	-	-	-
INGENIERIA EN ACUICULTURA		60	15	39	82	219	6	17	21	42
INGENIERO EN ACUICULTURA	10	-	-	-	-	-	-	-	-	-
LICENCIADO EN CIENCIAS DE LA ACUICULTURA	-	-	-	-	-	-	-	-	-	-
AGRONOMIA		50	22	48	86	219	2	4	18	41
INGENIERO AGRONOMO	10	-	-	-	-	-	-	-	-	-
LICENCIADO EN AGRONOMIA	-	-	-	-	-	-	-	-	-	-
MEDICINA VETERINARIA		100	64	102	293	499	1	1	13	35
MEDICO VETERINARIO	10	-	-	-	-	-	-	-	-	-
LICENCIADO EN CIENCIAS VETERINARIAS	-	-	-	-	-	-	-	-	-	-
AGRONOMIA (PROG.ESP.) (1)		30	6	23	6	23	-	1	5	16
INGENIERO AGRONOMO	4	-	-	-	-	-	-	-	-	-
LICENCIADO EN AGRONOMIA	-	-	-	-	-	-	-	-	-	-
PROGRAMA DE INGENIERIA EN ACUICULTURA E-LEARNING (PROG.ESP.) (2)		-	-	-	-	-	-	1	1	4
INGENIERO EN ACUICULTURA	4	-	-	-	-	-	-	-	-	-
LICENCIADO EN CIENCIAS DE LA ACUICULTURA	-	-	-	-	-	-	-	-	-	-
INGENIERIA FORESTAL (PROG.ESP.) (3)		30	4	29	4	29	-	-	-	3
INGENIERO FORESTAL	4	-	-	-	-	-	-	-	-	-
LICENCIADO EN INGENIERIA FORESTAL	-	-	-	-	-	-	-	-	-	-
TOTAL AREA AGROPECUARIA Y CIENCIAS DEL MAR		300	113	249	500	1.059	9	29	67	177
AREA ARTE Y ARQUITECTURA										
LICENCIATURA EN ARTES M/PINTURA		-	-	-	-	1	-	-	4	4
LICENCIADO EN ARTES M/PINTURA	7	-	-	-	-	-	-	-	-	-
DISEÑO		-	-	-	4	10	1	5	3	4
DISEÑADOR	9	-	-	-	-	-	-	-	-	-
LICENCIADO EN DISEÑO	-	-	-	-	-	-	-	-	-	-
DISEÑO DE PRODUCTO		-	-	-	46	86	-	1	-	2
DISEÑADOR DE PRODUCTO	9	-	-	-	-	-	-	-	-	-
LICENCIADO EN DISEÑO	-	-	-	-	-	-	-	-	-	-
LICENCIATURA EN ARTES VISUALES		30	17	27	64	104	3	7	9	12
LICENCIADO EN ARTES VISUALES	8	-	-	-	-	-	-	-	-	-
DISEÑO GRAFICO		30	7	24	7	24	-	-	-	-
DISEÑADOR GRAFICO	10	-	-	-	-	-	-	-	-	-
LICENCIADO EN DISEÑO	-	-	-	-	-	-	-	-	-	-
DISEÑO INDUSTRIAL		30	12	22	12	22	-	-	-	-
DISEÑADOR INDUSTRIAL	10	-	-	-	-	-	-	-	-	-
LICENCIADO EN DISEÑO	-	-	-	-	-	-	-	-	-	-
TOTAL AREA ARTE Y ARQUITECTURA		90	36	73	133	247	4	13	16	22

NIVEL: PREGRADO

Area/Carrera Título o Grado	Duración Semestres	VACANTES	MATRICULA 1ER AÑO		MATRICULA TOTAL		EGRESADOS		TITULADOS	
			Sexo Femenino	Ambos Sexos	Sexo Femenino	Ambos Sexos	Sexo Femenino	Ambos Sexos	Sexo Femenino	Ambos Sexos
AREA CIENCIAS NATURALES Y MATEMATICAS										
BIOLOGIA EN GESTION DE RECURSOS NATURALES		30	11	17	60	97				
BIOLOGO EN GESTION DE RECURSOS NATURALES	10						1	2	16	18
LICENCIADO EN RECURSOS NATURALES	-						-	-	-	-
INGENIERIA EN RECURSOS NATURALES RENOVABLES		40	8	15	8	15				
INGENIERO EN RECURSOS NATURALES RENOVABLES	10						-	-	-	-
LICENCIADO EN CIENCIAS DE LOS RECURSOS NATURALES RENOVABLES	-						-	-	-	-
TOTAL AREA CIENCIAS NATURALES Y MATEMATICAS		70	19	32	68	112	1	2	16	18
AREA CIENCIAS SOCIALES										
LICENCIATURA EN ANTROPOLOGIA		50	23	36	85	163				
ANTROPOLOGO	10						-	-	7	12
LICENCIADO EN ANTROPOLOGIA	-						-	-	-	-
TRABAJO SOCIAL		65	54	72	250	325				
TRABAJADOR SOCIAL	10						40	51	29	36
LICENCIADO EN DESARROLLO FAMILIAR Y SOCIAL	-						-	-	-	-
CIENCIA POLITICA Y GESTION PUBLICA		50	23	52	48	97				
CIENTISTA POLITICO	10						-	-	-	-
LICENCIADO EN CIENCIA POLITICA	-						-	-	-	-
SOCIOLOGIA		50	18	41	33	78				
SOCIOLOGO	10						-	-	-	-
LICENCIADO EN SOCIOLOGIA	-						-	-	-	-
INGENIERIA COMERCIAL		60	22	58	42	97				
INGENIERO COMERCIAL	10						-	-	-	-
LICENCIADO EN CIENCIAS ECONOMICAS Y ADMINISTRATIVAS	-						-	-	-	-
GEOGRAFIA		40	10	19	10	19				
GEOGRAFO	10						-	-	-	-
LICENCIADO EN CIENCIAS GEOGRAFICAS	-						-	-	-	-
TECNICO EN SISTEMAS DE INFORMACION GEOGRAFICAS Y CARTOGRAFIA	-						-	-	-	-
TOTAL AREA CIENCIAS SOCIALES		315	150	278	468	779	40	51	36	48
AREA DERECHO										
DERECHO		100	61	117	297	528				
LICENCIADO EN CIENCIAS JURIDICAS	10						31	60	24	39
TOTAL AREA DERECHO		100	61	117	297	528	31	60	24	39
AREA HUMANIDADES										
TRADUCCION INGLES-ESPAÑOL		60	33	42	112	159				
TRADUCTOR INGLES-ESPAÑOL	8						5	5	2	2
TOTAL AREA HUMANIDADES		60	33	42	112	159	5	5	2	2
AREA EDUCACION										
EDUCACION DE PARVULOS		60	50	50	196	196				
EDUCADOR(A) DE PARVULOS	9						30	30	32	32
LICENCIADO EN EDUCACION	-						-	-	-	-
PEDAGOGIA EN RELIGION PARA LA ENSEÑANZA GENERAL BASICA Y MEDIA		-	-	-	45	53				
PROFESOR DE RELIGION PARA LA ENSEÑANZA GENERAL BASICA	8						7	8	10	11
PROFESOR DE RELIGION PARA LA ENSEÑANZA MEDIA	8						7	9	1	1
PEDAGOGIA MEDIA EN CIENCIAS NATURALES Y BIOLOGIA		45	29	38	133	183				
PROFESOR DE CIENCIAS NATURALES Y BIOLOGIA	10						16	26	10	15
LICENCIADO EN EDUCACION	-						-	-	-	-

NIVEL: PREGRADO

Area/Carrera Título o Grado	Duración Semestres	VACANTES	MATRICULA 1ER AÑO		MATRICULA TOTAL		EGRESADOS		TITULADOS	
			Sexo Femenino	Ambos Sexos	Sexo Femenino	Ambos Sexos	Sexo Femenino	Ambos Sexos	Sexo Femenino	Ambos Sexos
PEDAGOGIA MEDIA EN MATEMATICA		60	31	52	153	272				
PROFESOR DE MATEMATICA LICENCIADO EN EDUCACION	10 -						19	32	14	23
PEDAGOGIA GENERAL BASICA/INTERCULTURAL		-	-	-	1	1				
PROFESOR DE EDUCACION BASICA - EDUCACION INTERCULTURAL LICENCIADO EN EDUCACION	9 -						3	4	3	5
PEDAGOGIA EN INGLES		90	87	114	299	428				
PROFESOR DE INGLES LICENCIADO EN EDUCACION	10 -						27	38	26	36
PEDAGOGIA EN EDUCACION BASICA CON ESPECIALIZACION		75	56	76	271	325				
PROFESOR DE EDUCACION BASICA CON ESPECIALIZACION LICENCIADO EN EDUCACION	10 -						46	58	47	57
PEDAGOGIA EN EDUCACION DIFERENCIAL C/ ESP. EN N.E.ET. Y DEFICIENCIA MENTAL (4)		70	74	82	328	344				
PROFESOR DE EDUCACION DIFERENCIAL C/ ESP. EN N.E.E.T. Y DEFICIENCIA MENTAL LICENCIADO EN EDUCACION	10 -						51	53	51	53
PEDAGOGIA EN EDUCACION BASICA INTERCULTURAL EN CONTEXTO MAPUCHE		30	11	18	84	122				
PROFESOR DE EDUCACION BASICA EN CONTEXTO MAPUCHE LICENCIADO EN EDUCACION	10 -						10	15	8	12
PEDAGOGIA EN RELIGION Y ORIENTACION EDUCACIONAL, VOCACIONAL Y LABORAL		15	2	5	22	32				
PROFESOR DE RELIGION Y ORIENTACION EDUCACIONAL, VOCACIONAL Y LABORAL LICENCIADO EN EDUCACION	10 -						2	4	2	4
PROGRAMA ESPECIAL PARA LA FORMACION DE PROFESORES DE RELIGION		-	-	-	-	-				
PROFESOR DE RELIGION LICENCIADO EN EDUCACION	4 -							1	5	10
PEDAGOGIA EN LENGUA CASTELLANA Y COMUNICACION		40	44	49	79	92				
PROFESOR DE LENGUA CASTELLANA Y COMUNICACION LICENCIADO EN EDUCACION	10 -									
PEDAGOGIA EN EDUCACION FISICA		60	17	63	17	63				
PROFESOR DE EDUCACION FISICA LICENCIADO EN EDUCACION	10 -									
PEDAGOGIA EN HISTORIA, GEOGRAFIA Y CIENCIAS SOCIALES		40	20	52	20	52				
PROFESOR DE HISTORIA, GEOGRAFIA Y CIENCIAS SOCIALES LICENCIADO EN EDUCACION	10 -									
TOTAL AREA EDUCACION		585	421	599	1.648	2.163	218	278	209	259
AREA TECNOLOGIA										
INGENIERIA DE EJECUCION EN INFORMATICA		-	-	-	2	6				
INGENIERO DE EJECUCION EN INFORMATICA	9						1	3	6	18
INGENIERIA AMBIENTAL		-	-	-	7	12				
INGENIERO AMBIENTAL LICENCIADO EN CIENCIAS DE LA INGENIERIA	10 -								8	18
INGENIERIA CIVIL EN INFORMATICA		80	4	70	33	261				
INGENIERO CIVIL EN INFORMATICA LICENCIADO EN CIENCIAS DE LA INGENIERIA	11 -							8		4
INGENIERIA CIVIL AMBIENTAL		30	14	31	48	87				
INGENIERO CIVIL AMBIENTAL LICENCIADO EN CIENCIAS DE LA INGENIERIA	11 -									

NIVEL: PREGRADO

Area/Carrera Título o Grado	Duración Semestres	VACANTES	MATRICULA 1ER AÑO		MATRICULA TOTAL		EGRESADOS		TITULADOS	
			Sexo Femenino	Ambos Sexos	Sexo Femenino	Ambos Sexos	Sexo Femenino	Ambos Sexos	Sexo Femenino	Ambos Sexos
INGENIERIA EN INFORMATICA (PROG.ESP.) (5)		20	1	14	1	14				
INGENIERO EN INFORMATICA	4							1	1	3
INGENIERIA CIVIL INDUSTRIAL		60	24	82	57	184				
INGENIERO CIVIL INDUSTRIAL	11									
LICENCIADO EN CIENCIAS DE LA INGENIERIA	-									
TOTAL AREA TECNOLOGIA		190	43	197	148	564	1	12	15	43
TOTAL ENTIDAD		1.710	876	1.587	3.374	5.611	309	450	385	608

- (1) Admisión Complementaria para Ingenieros de Ejecución Agrícola.
- (2) Para Técnicos en Acuicultura.
- (3) Programa para profesionales del área forestal que poseen título de Técnicos, Ingenieros en Gestión o Ejecución Forestal, con a lo menos 3 años de experiencia laboral, y que deseen obtener el grado de Licenciado y el título de Ingeniero Forestal.

- (4) N.E.E.T.: Necesidades Educativas Especiales Transitorias.
- (5) Programa especial para profesionales titulados o egresados de Nivel Técnico Superior cuyo ámbito laboral actual esté ligado al desarrollo de proyectos en computación e informática, y que deseen proyectarse profesionalmente como Ingenieros validando las competencias adquiridas durante su experiencia laboral o bien, ampliando sus conocimientos en las nuevas tecnologías.

NIVEL: MAGISTER

Area/Carrera Título o Grado	Duración Semestres	VACANTES	MATRICULA 1ER AÑO		MATRICULA TOTAL		EGRESADOS		TITULADOS	
			Sexo Femenino	Ambos Sexos	Sexo Femenino	Ambos Sexos	Sexo Femenino	Ambos Sexos	Sexo Femenino	Ambos Sexos
AREA AGROPECUARIA Y CIENCIAS DEL MAR										
MAGISTER EN PLANIFICACION Y GESTION TERRITORIAL		-	6	9	19	47			1	3
MAGISTER EN PLANIFICACION Y GESTION TERRITORIAL	3									
MAGISTER EN SISTEMAS DE INFORMACION GEOGRAFICA Y PERCEPCION REMOTA		-	-	3	5	15				
MAGISTER EN SISTEMAS DE INFORMACION GEOGRAFICA Y PERCEPCION REMOTA	3									1
TOTAL AREA AGROPECUARIA Y CIENCIAS DEL MAR		-	6	12	24	62	-	-	1	4
AREA DERECHO										
MAGISTER EN DERECHO		-	-	-	6	13				
MAGISTER EN DERECHO	4									
TOTAL AREA DERECHO		-	-	-	6	13	-	-	-	-
AREA EDUCACION										
MAGISTER EN EDUCACION INTERCULTURAL BILINGÜE		-	-	-	-	-				
MAGISTER EN EDUCACION INTERCULTURAL BILINGÜE	4									2
MAGISTER EN EDUCACION MATEMATICA		-	-	-	11	16			2	2
MAGISTER EN EDUCACION MATEMATICA	4									
MAGISTER EN GESTION PARA LA INCLUSION EDUCATIVA		-	-	-	20	23			1	1
MAGISTER EN GESTION PARA INCLUSION EDUCATIVA	4									
MAGISTER EN GESTION ESCOLAR		-	19	24	40	60			5	10
MAGISTER EN GESTION ESCOLAR	4									
MAGISTER EN EDUCACION MENCION INFANCIA: TIEMPOS DE TRANSFORMACION		-	-	-	11	14			3	3
MAGISTER EN EDUCACION MENCION EN INFANCIA:TIEMPOS DE TRANSFORMACION	4						8	8		
MAGISTER EN ENSEÑANZA DEL INGLES COMO LENGUA EXTRANJERA		-	12	16	12	16				
MAGISTER EN ENSEÑANZA DEL INGLES COMO LENGUA EXTRANJERA	4									
TOTAL AREA EDUCACION		-	31	40	94	129	8	8	11	18

NIVEL: MAGISTER

Area/Carrera Título o Grado	Duración Semestres	VACANTES	MATRICULA 1ER AÑO		MATRICULA TOTAL		EGRESADOS		TITULADOS	
			Sexo Femenino	Ambos Sexos	Sexo Femenino	Ambos Sexos	Sexo Femenino	Ambos Sexos	Sexo Femenino	Ambos Sexos
AREA TECNOLOGIA										
MAGISTER EN INGENIERIA AMBIENTAL		-	-	-	2	7				
MAGISTER EN CIENCIAS DE LA INGENIERIA MENCION INGENIERIA AMBIENTAL	4	-	-	-	5	9	-	-	-	-
MAGISTER EN CIENCIAS AGRARIAS Y BIOTECNOLOGIA	4	-	12	25	12	25	-	-	1	1
TOTAL AREA TECNOLOGIA		-	12	25	19	41	-	-	1	1
TOTAL ENTIDAD		-	49	77	143	245	8	8	13	23

NIVEL: POSTITULO

Area/Carrera Título o Grado	Duración Semestres	VACANTES	MATRICULA 1ER AÑO		MATRICULA TOTAL		EGRESADOS		TITULADOS	
			Sexo Femenino	Ambos Sexos	Sexo Femenino	Ambos Sexos	Sexo Femenino	Ambos Sexos	Sexo Femenino	Ambos Sexos
AREA AGROPECUARIA Y CIENCIAS DEL MAR										
DIPLOMADO EN SISTEMAS DE INFORMACION GEOGRAFICA Y PERCEPCION REMOTA PARA LA GESTION SILVOAGROPECUARIA		-	7	16	7	16				
DIPLOMADO EN ESTABLECIMIENTOS DE PLANTACIONES FORESTALES	3	-	-	-	-	-	-	-	4	12
DIPLOMADO EN SILVICULTURA Y MANEJO DEL BOSQUE NATIVO	2	-	-	-	-	-	3	3	3	9
TOTAL AREA AGROPECUARIA Y CIENCIAS DEL MAR		-	7	16	7	16	3	3	7	21
AREA CIENCIAS NATURALES Y MATEMATICAS										
POSTITULO EN GESTION AMBIENTAL	4	-	-	-	-	-	-	-	-	1
TOTAL AREA CIENCIAS NATURALES Y MATEMATICAS		-	-	-	-	-	-	-	-	1
AREA CIENCIAS SOCIALES										
DIPLOMADO EN VIOLENCIA INTRAFAMILIAR, ESTRATEGIAS DE INTERVENCIONES PSICOSOCIALES		-	25	26	25	26				
POSTITULO EN VIOLENCIA INTRAFAMILIAR, ESTRATEGIA DE INTERVENCIONES PSICOSOCIALES	2	-	-	-	-	-	-	-	21	24
POSTITULO METODOLOGIA DE INVESTIGACION SOCIAL	2	-	-	-	-	-	-	-	-	-
DIPLOMADO EN ANTROPOLOGIA VISUAL Y MEDIOS AUDIOVISUALES EN LA INVESTIGACION SOCIAL	2	-	8	22	8	22	-	-	11	22
TOTAL AREA CIENCIAS SOCIALES		-	33	48	33	48	-	-	32	46

NIVEL: POSTITULO

Area/Carrera Título o Grado	Duración Semestres	VACANTES	MATRICULA 1ER AÑO		MATRICULA TOTAL		EGRESADOS		TITULADOS	
			Sexo Femenino	Ambos Sexos	Sexo Femenino	Ambos Sexos	Sexo Femenino	Ambos Sexos	Sexo Femenino	Ambos Sexos
AREA DERECHO										
POSTITULO EN MEDIACION Y DERECHO DE FAMILIA		-	-	-	-	-	-	-	-	-
POSTITULO EN MEDIACION Y DERECHO Y FAMILIA	2	-	-	-	-	-	-	-	-	-
TOTAL AREA DERECHO		-	-	-	-	-	-	-	-	-
AREA HUMANIDADES										
DIPLOMADO EN ESTUDIOS TEOLOGICOS		-	42	74	42	74	-	-	17	29
DIPLOMADO EN ESTUDIOS TEOLOGICOS	6	-	-	-	-	-	-	-	-	-
DIPLOMADO EN DOCTRINA SOCIAL DE LA IGLESIA		-	-	-	-	-	-	-	-	-
DIPLOMADO EN DOCTRINA SOCIAL DE LA IGLESIA	2	-	-	-	-	-	-	-	-	-
DIPLOMADO EN INGLES EDUCATIVO		-	20	28	20	28	-	-	10	13
DIPLOMADO EN INGLES COMUNICATIVO	2	-	-	-	-	-	-	-	-	-
DIPLOMADO EN BIBLIA		-	14	19	14	19	-	-	-	-
DIPLOMADO EN BIBLIA	2	-	-	-	-	-	-	-	-	-
TOTAL AREA HUMANIDADES		-	76	121	76	121	-	-	27	42
AREA EDUCACION										
POSTITULO EN AUDICION Y LENGUAJE E INTEGRACION ESCOLAR		-	47	49	47	49	-	-	33	34
POSTITULO EN AUDICION Y LENGUAJE E INTEGRACION ESCOLAR	3	-	-	-	-	-	-	-	-	-
POSTITULO DE PEDAGOGIA EN RELIGION		-	52	59	52	59	-	-	27	36
POSTITULO DE PEDAGOGIA EN RELIGION	4	-	-	-	-	-	-	-	-	-
POSTITULO EN DEFICIENCIA MENTAL E INTEGRACION		-	19	19	19	19	-	-	30	31
POSTITULO EN DEFICIENCIA MENTAL E INTEGRACION	3	-	-	-	-	-	-	-	-	-
POSTITULO EN EDUCACION MATEMATICA		-	22	37	22	37	-	-	18	23
POSTITULO EN EDUCACION MATEMATICA	3	-	-	-	-	-	-	-	-	-
POSTITULO DE MENCION EN ESTUDIO Y COMPRESION DE LA NATURALEZA		-	25	30	25	30	-	-	15	23
POSTITULO DE MENCION EN ESTUDIO Y COMPRESION DE LA NATURALEZA	2	-	-	-	-	-	-	-	-	-
POSTITULO EN LENGUAJE Y COMUNICACION		-	50	63	50	63	-	-	46	57
POSTITULO EN LENGUAJE Y COMUNICACION	3	-	-	-	-	-	-	-	-	-
POSTITULO DE MENCION EN INGLES PARA PROF. ENSEÑANZA BASICA		-	14	18	14	18	-	-	-	-
POSTITULO DE MENCION EN INGLES PARA PROF. ENSEÑANZA BASICA	2	-	-	-	-	-	-	-	-	-
POSTITULO EN ATENCION TEMPRANA Y REZAGOS DEL DESARROLLO INFANTIL		-	-	-	-	-	-	-	24	26
POSTITULO EN ATENCION TEMPRANA Y REZAGOS DEL DESARROLLO INFANTIL	2	-	-	-	-	-	-	-	-	-
TOTAL AREA EDUCACION		-	229	275	229	275	-	-	193	230
AREA TECNOLOGIA										
DIPLOMADO EN CONTROL DE GESTION		-	6	15	6	15	-	-	6	13
DIPLOMADO EN CONTROL DE GESTION	2	-	-	-	-	-	-	-	-	-
DIPLOMADO EN DESARROLLO DE SITIOS WEB DINAMICOS		-	8	16	8	16	-	-	3	11
DIPLOMADO EN DESARROLLO DE SITIOS WEB DINAMICOS	1	-	-	-	-	-	-	-	-	-
DIPLOMADO EN GESTION ADMINISTRATIVA		-	19	30	19	30	-	-	17	24
DIPLOMADO EN GESTION ADMINISTRATIVA	4	-	-	-	-	-	-	-	-	-
DIPLOMADO EN GESTION DE RECURSOS HUMANOS		-	10	13	10	13	-	-	7	10
DIPLOMADO EN GESTION DE RECURSOS HUMANOS	2	-	-	-	-	-	-	-	-	-
TOTAL AREA TECNOLOGIA		-	43	74	43	74	-	-	33	58
TOTAL ENTIDAD		-	388	534	388	534	3	3	292	398

PERSONAL ACADEMICO (Número de Personas)	DOCTORADO	MAGISTER	TITULADOS	OTROS	TOTAL
JORNADA COMPLETA	44	100	93	0	237
1/2 JORNADA	4	17	53	0	74
JORNADA HORAS	4	33	228	0	265
TOTAL	52	150	374	0	576
Nº JORNADAS COMPLETAS EQUIVALENTES (Nº J.C.E. = Nº HORAS/44)	46	115	166	0	327

PERSONAL NO ACADEMICO (Número de Personas)	CON TITULO PROFESIONAL	SIN TITULO PROFESIONAL (*)	PERSONAL DE SERVICIO	TOTAL
		142	150	53

NOTA: (*) La categoría Sin Título Profesional corresponde a grado Técnico.

(Valores en Miles de Pesos de cada Año)

	AÑO 2007	AÑO 2008	AÑO 2009
INGRESOS	17.930.285	24.656.207	28.292.702
1. INGRESOS DE OPERACION	11.551.370	14.354.642	17.456.634
1.1 Venta de bienes y servicios	2.722.081	3.739.060	4.885.425
1.2 Renta de Inversiones	0	0	0
1.3 Aranceles de Matrícula	8.829.289	10.615.582	12.571.209
2. VENTAS DE ACTIVOS	0	0	0
2.1 Activos Físicos	0	0	0
2.2 Activos Financieros	0	0	0
3. TRANSFERENCIAS	613.269	944.850	1.338.032
3.1 Del sector Privado	0	0	0
3.2 De Organismos del Sector Público	613.269	944.850	1.338.032
4. ENDEUDAMIENTO	356.723	3.248.666	1.314.085
4.1 Interno	0	2.288.248	476.525
4.2 Externo	0	0	0
4.3 Proveedores	356.723	960.418	837.560
5. FINANCIAMIENTO FISCAL	1.135.205	1.346.069	1.526.472
5.1 Aporte Fiscal Directo	640.917	696.557	777.443
5.2 Aporte Fiscal Indirecto	45.539	49.105	46.032
5.3 Pagares Universitarios T.G.R.	0	0	0
5.4 Recuperación Préstamos por Crédito Fiscal	317.249	382.132	304.370
5.5 Otros Aportes	131.500	218.275	398.627
6. RECUPERACION OTROS PRESTAMOS	3.514.544	4.132.425	5.332.473
6.1 Préstamos Inciso 3º, Art. 70, Ley 18.591	2.557.275	3.131.543	4.335.369
6.2 Otros Préstamos	957.269	1.000.882	997.104
7. OTROS INGRESOS	590.934	328.476	375.823
7.1 Leyes Especiales	590.934	328.476	375.823
7.2 Otros Ingresos	0	0	0
8. SALDO INICIAL DE CAJA	168.240	301.079	949.183

(Valores en Miles de Pesos de cada Año)

	AÑO 2007	AÑO 2008	AÑO 2009
GASTOS	17.930.285	24.656.207	28.292.702
A. DE OPERACION	12.234.633	14.795.992	17.551.293
1. GASTOS EN PERSONAL	5.463.301	5.912.428	7.270.484
1.1 Directivos	1.001.175	1.511.216	602.248
1.2 Académicos	2.330.335	2.064.433	3.803.785
1.3 No Académicos	1.383.722	1.520.116	1.816.685
1.4 Honorarios	602.906	694.150	792.301
1.5 Viáticos	0	0	0
1.6 Horas Extraordinarias	39.535	26.227	72.520
1.7 Jornales	0	0	0
1.8 Aportes Patronales	105.628	96.286	182.945
2. COMPRA DE BIENES Y SERVICIOS	5.971.863	7.224.126	8.681.397
3. TRANSFERENCIAS	799.469	1.659.438	1.599.412
3.1 Corporaciones de Televisión	0	0	0
3.2 Becas Estudiantiles	613.269	944.850	1.338.032
3.3 Fondos Centrales Investigación	0	0	0
3.4 Fondos Centrales de Extensión	0	0	0
3.5 Otras Transferencias	186.200	714.588	261.380
B. DE INVERSION	3.943.201	7.549.531	8.040.959
4. INVERSION REAL	825.983	3.788.277	3.286.530
5. INVERSION FINANCIERA	3.117.218	3.761.254	4.754.429
5.1 Préstamos Estudiantiles	2.874.524	3.513.675	4.639.739
Inciso 3º, Art. 70, Ley 18.591	0	0	0
Otros Préstamos	242.694	247.579	114.690
5.2 Compra de Títulos y Valores	0	0	0
C. DE AMORTIZACION	431.768	356.723	612.206
6. SERVICIO DE DEUDA	431.768	356.723	612.206
6.1 Interna	431.768	356.723	612.206
6.2 Externa	0	0	0
6.3 Proveedores	0	0	0
7. COMPROMISOS PENDIENTES	0	0	0
D. OTROS	1.320.683	1.953.961	2.088.244
8 OTROS	1.019.604	1.004.778	1.471.214
9. SALDO FINAL DE CAJA	301.079	949.183	617.030



Cuadros Anexos

Matrícula Total de Pregrado por Universidad

Años 2000- 2009

UNIVERSIDAD / AÑOS	2000	2001	2002	2003	2004	2005	2006	2007	2008	2009
Universidad de Chile	22.799	23.864	23.779	24.533	24.165	24.502	24.138	24.465	24.649	25.457
Pontificia Universidad Católica de Chile	16.951	17.152	17.402	17.792	18.022	18.264	18.588	18.406	18.771	19.281
Universidad de Concepción	15.529	16.014	16.623	17.284	18.363	19.361	20.108	21.029	21.780	22.623
Pontificia Universidad Católica de Valparaíso	11.294	12.025	12.740	13.155	13.592	12.778	12.845	12.917	12.981	13.317
Universidad Técnica Federico Santa María	9.251	9.207	9.759	9.790	8.704	9.512	9.455	10.387	14.462	14.571
Universidad de Santiago de Chile	18.584	18.500	18.542	18.710	17.728	17.441	17.779	17.596	18.538	17.621
Universidad Austral de Chile	9.301	9.378	9.297	10.506	9.516	9.876	10.222	10.809	11.081	11.482
Universidad Católica del Norte	6.861	6.906	7.457	7.952	8.088	8.420	8.929	9.395	9.953	9.257
Universidad de Valparaíso	6.175	6.994	8.327	9.859	11.549	12.948	14.416	15.105	17.106	15.746
Universidad de Antofagasta	5.872	5.923	6.233	6.401	6.304	6.038	6.171	6.017	6.457	6.522
Universidad de La Serena	6.710	7.053	7.283	7.694	7.854	8.098	7.967	7.317	7.982	7.837
Universidad del Bío-Bío	8.166	8.338	8.429	8.722	8.829	8.783	9.001	9.430	9.702	10.055
Universidad de La Frontera	8.370	8.041	7.899	7.863	7.460	7.218	6.472	6.837	6.983	7.098
Universidad de Magallanes	3.044	3.037	3.196	3.330	3.561	3.506	3.448	3.363	3.715	3.820
Universidad de Talca	4.491	4.439	4.945	5.095	5.342	5.729	6.125	6.558	6.853	7.000
Universidad de Atacama	2.918	2.987	2.425	3.080	3.119	2.904	2.762	3.087	2.966	3.115
Universidad de Tarapacá	6.273	6.621	6.980	7.034	7.690	7.689	7.803	8.052	8.874	8.828
Universidad Arturo Prat	5.307	5.407	6.951	7.099	7.244	6.639	6.814	5.959	17.362	12.015
Universidad Metropolitana de Ciencias de la Educación	6.211	6.554	7.247	7.159	6.741	6.793	5.711	5.549	5.847	5.323
Universidad de Playa Ancha de Ciencias de la Educación	9.353	9.540	10.928	10.891	9.614	8.513	7.667	7.148	6.581	7.474
Universidad Tecnológica Metropolitana	10.801	9.650	9.260	10.103	14.326	19.068	15.271	15.919	10.165	9.001
Universidad de Los Lagos	3.782	3.887	3.992	4.146	4.325	4.514	4.636	4.588	4.411	4.440
Universidad Católica del Maule	4.008	4.133	4.186	4.197	4.229	4.666	4.560	4.942	5.248	5.486
Universidad Católica de la Santísima Concepción	3.766	4.441	4.123	4.487	5.026	5.084	5.243	5.735	6.206	6.627
Universidad Católica de Temuco	3.800	4.168	4.429	4.665	4.588	5.051	4.757	4.940	5.110	5.611
T O T A L E S	209.617	214.259	222.432	231.547	235.979	243.395	240.888	245.550	263.783	259.607

Matrícula Total de Mujeres de Pregrado por Universidad

Años 2000- 2009

UNIVERSIDAD / AÑOS	2000	2001	2002	2003	2004	2005	2006	2007	2008	2009
Universidad de Chile	10.564	10.937	10.995	11.350	11.330	11.530	11.373	11.641	11.778	12.264
Pontificia Universidad Católica de Chile	8.323	8.347	8.485	8.695	8.704	8.835	8.957	8.950	9.102	9.431
Universidad de Concepción	8.060	8.304	8.606	8.847	9.346	9.746	10.122	10.532	10.963	11.444
Pontificia Universidad Católica de Valparaíso	5.165	5.461	5.819	5.361	6.176	5.740	5.808	5.838	5.948	6.203
Universidad Técnica Federico Santa María	2.275	2.206	2.259	2.217	1.932	2.079	2.083	2.241	3.104	3.270
Universidad de Santiago de Chile	7.031	7.140	7.303	7.478	7.193	7.064	7.241	7.147	7.355	6.963
Universidad Austral de Chile	4.124	4.100	4.077	5.108	4.323	4.532	4.734	5.178	5.382	5.545
Universidad Católica del Norte	2.788	2.766	3.106	3.376	3.468	3.735	4.028	4.329	4.715	4.405
Universidad de Valparaíso	3.652	4.208	4.825	5.621	6.590	7.314	8.156	8.702	9.780	9.009
Universidad de Antofagasta	2.518	2.713	2.906	2.348	2.845	2.853	3.196	3.108	3.347	3.382
Universidad de La Serena	3.248	3.468	3.602	3.846	3.924	4.066	3.966	3.849	3.883	3.927
Universidad del Bío-Bío	3.469	3.549	3.569	3.484	3.648	3.648	3.764	3.934	4.223	4.467
Universidad de La Frontera	3.682	3.532	3.450	3.466	3.297	3.194	2.904	3.044	3.166	3.296
Universidad de Magallanes	1.434	1.483	1.530	1.623	1.674	1.661	1.637	1.666	1.807	1.911
Universidad de Talca	2.091	2.044	2.232	2.268	2.472	2.659	2.826	3.066	3.243	3.379
Universidad de Atacama	1.286	1.278	1.105	1.317	1.339	1.415	1.259	1.335	1.204	1.473
Universidad de Tarapacá	3.137	3.348	3.479	3.670	3.749	3.906	3.970	4.132	4.502	4.542
Universidad Arturo Prat	2.410	2.714	3.841	3.771	4.175	3.422	3.750	3.165	10.252	6.466
Universidad Metropolitana de Ciencias de la Educación	4.550	4.714	5.180	5.078	4.612	4.745	3.951	3.758	3.987	3.615
Universidad de Playa Ancha de Ciencias de la Educación	6.433	6.630	7.401	7.178	5.836	5.397	4.823	4.385	4.033	4.550
Universidad Tecnológica Metropolitana	3.816	3.444	3.295	3.671	6.668	8.390	6.995	6.673	4.277	3.859
Universidad de Los Lagos	2.078	2.166	2.239	2.319	2.403	2.445	2.502	2.473	2.398	2.337
Universidad Católica del Maule	2.248	2.320	2.408	2.413	2.451	2.698	2.719	2.990	3.197	3.360
Universidad Católica de la Santísima Concepción	2.116	2.367	2.277	2.430	2.782	2.938	3.118	3.467	3.700	3.990
Universidad Católica de Temuco	2.379	2.547	2.741	2.826	2.873	3.054	2.853	2.935	3.090	3.374
TOTALES	98.877	101.786	106.730	109.761	113.810	117.066	116.735	118.538	128.436	126.462

Matrícula Total de Pregrado por Area del Conocimiento

Años 2000- 2009

AREA / AÑOS	2000	2001	2002	2003	2004	2005	2006	2007	2008	2009
AGROPECUARIA Y CIENCIAS DEL MAR	14.155	14.077	14.311	14.631	14.368	13.625	13.745	13.898	13.868	13.374
ARTE Y ARQUITECTURA	11.636	12.277	12.930	13.994	14.252	14.926	15.150	15.498	15.110	15.521
CIENCIAS NATURALES Y MATEMATICAS	10.081	10.299	10.990	11.769	12.350	12.766	13.053	13.774	14.755	14.872
CIENCIAS SOCIALES	40.740	40.974	41.449	42.800	45.677	49.260	46.863	47.502	49.625	48.439
DERECHO	9.479	10.036	10.789	10.850	11.047	11.058	11.630	12.052	12.489	12.591
HUMANIDADES	4.710	4.708	5.187	5.262	5.094	5.378	5.467	5.837	6.246	6.477
EDUCACION	29.792	32.162	34.788	37.365	38.513	38.929	37.458	37.059	42.970	39.481
TECNOLOGIA	68.171	67.768	69.232	71.016	69.327	69.781	68.010	69.170	75.810	74.908
SALUD	20.853	21.958	22.756	23.860	25.351	27.672	29.512	30.760	32.910	33.944
T O T A L E S	209.617	214.259	222.432	231.547	235.979	243.395	240.888	245.550	263.783	259.607

Matrícula Total de Mujeres de Pregrado por Area del Conocimiento

Años 2000- 2009

AREA / AÑOS	2000	2001	2002	2003	2004	2005	2006	2007	2008	2009
AGROPECUARIA Y CIENCIAS DEL MAR	5.844	5.941	6.194	6.329	6.468	6.273	6.279	6.473	6.504	6.370
ARTE Y ARQUITECTURA	5.666	5.914	6.244	6.777	6.889	7.184	7.334	7.652	7.602	7.911
CIENCIAS NATURALES Y MATEMATICAS	5.073	5.194	5.600	5.872	6.294	6.398	6.541	6.895	7.421	7.423
CIENCIAS SOCIALES	23.109	23.290	23.674	24.082	26.073	27.415	26.704	27.199	28.210	27.678
DERECHO	4.460	4.752	5.191	5.099	5.345	5.336	5.782	6.007	6.213	6.263
HUMANIDADES	3.006	2.854	3.206	3.152	3.101	3.226	3.235	3.464	3.681	3.891
EDUCACION	21.726	23.319	25.435	26.678	26.377	27.187	25.882	25.082	30.145	27.079
TECNOLOGIA	16.189	16.126	16.373	16.569	17.023	16.239	15.606	15.726	17.191	17.690
SALUD	13.804	14.396	14.813	15.203	16.240	17.808	19.372	20.040	21.469	22.157
T O T A L E S	98.877	101.786	106.730	109.761	113.810	117.066	116.735	118.538	128.436	126.462

Total de Titulados de Pregrado por Universidad

Años 2000- 2009

UNIVERSIDAD / AÑOS	2000	2001	2002	2003	2004	2005	2006	2007	2008	2009
Universidad de Chile	2.521	2.695	3.183	2.683	2.823	3.063	3.142	3.039	3.160	3.049
Pontificia Universidad Católica de Chile	2.173	2.708	2.766	2.430	3.019	2.955	3.132	2.798	2.928	2.722
Universidad de Concepción	1.827	1.796	1.723	1.916	2.283	2.578	2.490	2.569	2.563	2.536
Pontificia Universidad Católica de Valparaíso	997	1.007	1.140	1.299	1.347	1.258	1.301	1.386	1.317	1.526
Universidad Técnica Federico Santa María	804	871	1.013	1.175	1.132	1.236	1.233	1.167	1.450	1.707
Universidad de Santiago de Chile	954	2.461	2.996	2.319	2.641	2.404	2.946	2.482	2.373	3.291
Universidad Austral de Chile	1.262	1.037	829	664	800	834	948	908	924	1.048
Universidad Católica del Norte	396	483	512	455	892	472	627	688	795	768
Universidad de Valparaíso	521	617	547	659	740	906	1.067	1.077	1.325	1.386
Universidad de Antofagasta	357	370	429	529	491	539	683	638	649	685
Universidad de La Serena	440	490	579	698	816	696	845	842	864	898
Universidad del Bío-Bío	803	1.329	1.441	959	926	1.575	1.151	951	1.201	1.015
Universidad de La Frontera	739	709	942	925	1.118	1.270	1.125	1.146	1.120	1.306
Universidad de Magallanes	369	340	346	393	351	324	421	404	415	301
Universidad de Talca	525	425	423	481	521	611	594	667	709	665
Universidad de Atacama	363	557	395	373	467	328	342	316	311	260
Universidad de Tarapacá	515	459	605	400	593	836	1.009	898	929	1.292
Universidad Arturo Prat	754	404	476	2.151	791	1.023	792	1.087	3.310	3.549
Universidad Metropolitana de Ciencias de la Educación	499	473	611	871	838	819	746	609	517	630
Universidad de Playa Ancha de Ciencias de la Educación	660	476	743	1.263	1.290	1.534	1.267	1.368	1.324	1.082
Universidad Tecnológica Metropolitana	926	1.140	759	928	1.027	1.506	1.479	1.743	1.456	1.725
Universidad de Los Lagos	403	334	323	260	330	392	494	483	408	458
Universidad Católica del Maule	301	433	378	473	570	794	607	657	686	802
Universidad Católica de la Santísima Concepción	390	368	313	348	448	342	642	588	652	657
Universidad Católica de Temuco	273	324	354	411	543	439	536	602	638	608
TOTALES	19.772	22.306	23.826	25.063	26.797	28.734	29.619	29.113	32.024	33.966

(*) Incluye Titulados de Programas Especiales.

Total de Mujeres Tituladas de Pregrado por Universidad

Años 2000- 2009

UNIVERSIDAD / AÑOS	2000	2001	2002	2003	2004	2005	2006	2007	2008	2009
Universidad de Chile	1.095	1.205	1.474	1.264	1.333	1.502	1.634	1.403	1.529	1.484
Pontificia Universidad Católica de Chile	1.209	1.497	1.464	1.341	1.631	1.590	1.665	1.474	1.527	1.433
Universidad de Concepción	963	1.024	992	1.171	1.369	1.701	1.515	1.599	1.483	1.520
Pontificia Universidad Católica de Valparaíso	479	479	599	631	685	655	665	671	656	772
Universidad Técnica Federico Santa María	210	244	289	314	308	327	281	304	357	379
Universidad de Santiago de Chile	484	1.027	1.142	1.040	1.081	1.006	1.246	1.154	1.031	1.314
Universidad Austral de Chile	589	507	386	301	355	427	452	460	462	553
Universidad Católica del Norte	169	220	210	206	429	211	291	299	381	329
Universidad de Valparaíso	293	354	342	429	467	580	663	712	861	893
Universidad de Antofagasta	203	221	223	290	239	328	354	403	369	412
Universidad de La Serena	264	290	340	415	492	390	491	536	495	514
Universidad del Bío-Bío	404	660	806	535	412	801	609	433	578	434
Universidad de La Frontera	380	347	501	460	552	625	561	555	564	659
Universidad de Magallanes	185	186	173	209	217	150	200	213	212	158
Universidad de Talca	230	222	236	268	232	256	329	314	345	331
Universidad de Atacama	156	231	169	158	211	165	169	176	148	122
Universidad de Tarapacá	260	237	335	242	336	509	598	518	466	695
Universidad Arturo Prat	543	226	269	1.393	511	701	491	717	2.362	2.548
Universidad Metropolitana de Ciencias de la Educación	417	393	467	642	623	607	557	463	385	465
Universidad de Playa Ancha de Ciencias de la Educación	424	355	550	962	976	1.071	893	958	901	679
Universidad Tecnológica Metropolitana	361	382	278	327	442	705	623	764	720	841
Universidad de Los Lagos	244	212	219	162	214	274	300	327	261	293
Universidad Católica del Maule	221	276	259	327	344	487	399	408	422	544
Universidad Católica de la Santísima Concepción	248	231	207	243	308	224	423	388	419	453
Universidad Católica de Temuco	179	224	266	275	396	287	389	408	408	385
TOTALES	10.210	11.250	12.196	13.605	14.163	15.579	15.798	15.657	17.342	18.210

(*) Incluye Titulados de Programas Especiales.

Total de Titulados de Pregrado por Area del Conocimiento

Años 2000- 2009

AREA / AÑOS	2000	2001	2002	2003	2004	2005	2006	2007	2008	2009
AGROPECUARIA Y CIENCIAS DEL MAR	1.234	1.319	1.147	1.379	1.461	1.443	1.440	1.569	1.598	1.564
ARTE Y ARQUITECTURA	671	961	982	846	1.131	1.318	1.307	1.362	1.437	1.500
CIENCIAS NATURALES Y MATEMATICAS	954	989	1.027	849	1.129	1.247	1.351	1.367	1.637	1.484
CIENCIAS SOCIALES	5.316	5.478	5.528	5.429	5.972	6.132	6.035	6.083	6.560	6.985
DERECHO	581	653	615	629	816	834	902	1.009	1.078	1.079
HUMANIDADES	526	631	610	684	717	754	729	615	793	774
EDUCACION	3.083	3.365	3.864	5.790	5.646	6.303	6.193	6.277	7.506	7.830
TECNOLOGIA	4.706	6.441	7.041	6.510	6.992	7.350	7.969	7.278	7.592	8.675
SALUD	2.701	2.469	3.012	2.947	2.933	3.353	3.693	3.553	3.823	4.075
TOTALES	19.772	22.306	23.826	25.063	26.797	28.734	29.619	29.113	32.024	33.966

Total de Mujeres Tituladas de Pregrado por Area del Conocimiento

Años 2000- 2009

AREA / AÑOS	2000	2001	2002	2003	2004	2005	2006	2007	2008	2009
AGROPECUARIA Y CIENCIAS DEL MAR	420	441	441	506	587	617	617	705	730	684
ARTE Y ARQUITECTURA	351	501	500	458	564	727	684	712	732	779
CIENCIAS NATURALES Y MATEMATICAS	455	499	484	418	553	648	689	726	879	775
CIENCIAS SOCIALES	3.074	3.168	3.388	3.372	3.610	3.629	3.607	3.653	3.857	4.148
DERECHO	259	287	291	300	387	407	458	506	559	535
HUMANIDADES	368	438	383	439	453	485	462	375	536	468
EDUCACION	2.370	2.705	2.918	4.489	4.368	4.860	4.699	4.711	5.697	5.952
TECNOLOGIA	1.040	1.538	1.678	1.560	1.659	1.884	2.065	1.847	1.808	2.027
SALUD	1.873	1.673	2.113	2.063	1.982	2.322	2.517	2.422	2.544	2.842
TOTALES	10.210	11.250	12.196	13.605	14.163	15.579	15.798	15.657	17.342	18.210

Matrícula Total de Postgrado por Universidad

Años 2000- 2009

UNIVERSIDAD / AÑOS	2000	2001	2002	2003	2004	2005	2006	2007	2008	2009
Universidad de Chile	2.271	2.192	2.568	3.198	3.682	4.356	4.411	4.569	5.745	5.978
Pontificia Universidad Católica de Chile	1.483	1.688	1.890	2.072	2.141	2.307	2.786	2.806	2.840	2.953
Universidad de Concepción	1.038	997	1.028	959	983	1.312	1.392	1.545	1.586	1.570
Pontificia Universidad Católica de Valparaíso	344	386	430	545	537	522	681	672	898	1.076
Universidad Técnica Federico Santa María	96	158	307	375	454	569	491	980	1.151	1.332
Universidad de Santiago de Chile	406	824	634	542	569	600	892	1.027	1.296	1.330
Universidad Austral de Chile	404	443	452	544	541	497	568	586	556	642
Universidad Católica del Norte	161	137	249	209	219	255	261	364	454	518
Universidad de Valparaíso	84	225	418	510	452	885	708	577	726	879
Universidad de Antofagasta	53	53	62	104	114	48	141	195	193	175
Universidad de La Serena	251	196	292	309	316	211	271	212	140	141
Universidad del Bío-Bío	72	73	104	125	194	262	286	461	624	694
Universidad de La Frontera	298	334	237	197	327	354	398	478	290	574
Universidad de Magallanes	17	-	-	25	31	26	45	63	-	28
Universidad de Talca	109	156	177	221	165	332	589	766	1.030	1.270
Universidad de Atacama	-	-	7	-	-	-	-	-	-	-
Universidad de Tarapacá	102	151	148	157	213	282	558	1.004	1.101	851
Universidad Arturo Prat	14	142	128	125	166	176	324	256	215	71
Universidad Metropolitana de Ciencias de la Educación	526	403	404	301	354	378	440	528	596	491
Universidad de Playa Ancha de Ciencias de la Educación	347	253	316	344	333	378	295	178	151	227
Universidad Tecnológica Metropolitana	-	-	-	-	52	111	122	553	632	136
Universidad de Los Lagos	40	38	49	100	141	190	223	118	116	78
Universidad Católica del Maule	78	55	107	75	50	108	94	241	276	219
Universidad Católica de la Santísima Concepción	26	27	22	44	53	72	50	103	171	228
Universidad Católica de Temuco	39	115	74	74	-	23	103	213	253	245
T O T A L E S	8.259	9.046	10.103	11.155	12.087	14.254	16.129	18.495	21.040	21.706

Matrícula Total de Magíster por Universidad

Años 2000- 2009

UNIVERSIDAD / AÑOS	2000	2001	2002	2003	2004	2005	2006	2007	2008	2009
Universidad de Chile	1.925	1.735	2.064	2.482	2.877	3.474	3.470	3.663	4.749	4.924
Pontificia Universidad Católica de Chile	1.204	1.363	1.528	1.641	1.647	1.725	2.117	2.101	2.094	2.176
Universidad de Concepción	785	710	710	677	677	942	1.005	1.125	1.152	1.137
Pontificia Universidad Católica de Valparaíso	303	341	382	480	462	428	562	529	720	863
Universidad Técnica Federico Santa María	84	146	285	339	412	515	434	904	1.071	1.237
Universidad de Santiago de Chile	321	726	513	411	441	462	723	822	1.032	1.056
Universidad Austral de Chile	349	374	374	441	417	406	425	422	406	472
Universidad Católica del Norte	161	137	243	201	203	227	218	324	392	452
Universidad de Valparaíso	84	185	378	470	440	835	654	555	696	845
Universidad de Antofagasta	53	53	62	104	114	48	124	165	148	130
Universidad de La Serena	213	161	229	248	235	160	160	148	112	110
Universidad del Bío-Bío	72	73	104	125	194	262	281	453	613	676
Universidad de La Frontera	295	318	220	168	286	304	341	398	231	479
Universidad de Magallanes	17	-	-	25	31	26	45	63	-	28
Universidad de Talca	109	144	155	193	132	296	543	711	967	1.192
Universidad de Atacama	-	-	7	-	-	-	-	-	-	-
Universidad de Tarapacá	102	151	148	157	213	282	558	971	1.064	836
Universidad Arturo Prat	14	142	128	125	166	176	321	233	210	71
Universidad Metropolitana de Ciencias de la Educación	526	403	404	301	354	368	423	509	557	464
Universidad de Playa Ancha de Ciencias de la Educación	347	253	316	344	318	360	274	156	133	209
Universidad Tecnológica Metropolitana	-	-	-	-	52	111	122	553	632	136
Universidad de Los Lagos	40	38	49	100	141	190	223	118	116	78
Universidad Católica del Maule	78	55	107	75	50	108	94	241	276	219
Universidad Católica de la Santísima Concepción	26	27	22	44	53	72	50	103	171	228
Universidad Católica de Temuco	39	115	74	74	-	23	103	213	253	245
TOTALES	7.147	7.650	8.502	9.225	9.915	11.800	13.270	15.480	17.795	18.263

Matrícula Total de Mujeres de Magíster por Universidad

Años 2000- 2009

UNIVERSIDAD / AÑOS	2000	2001	2002	2003	2004	2005	2006	2007	2008	2009
Universidad de Chile	722	707	785	974	1.076	1.365	1.369	1.566	2.060	2.211
Pontificia Universidad Católica de Chile	466	515	569	637	638	659	756	721	767	844
Universidad de Concepción	334	302	318	294	301	451	525	541	547	549
Pontificia Universidad Católica de Valparaíso	149	136	151	169	167	180	256	223	313	398
Universidad Técnica Federico Santa María	10	25	52	70	69	83	62	146	153	159
Universidad de Santiago de Chile	99	194	136	86	113	111	210	262	354	318
Universidad Austral de Chile	113	138	127	145	145	153	155	196	203	222
Universidad Católica del Norte	36	40	53	62	59	66	68	110	140	157
Universidad de Valparaíso	32	99	178	242	252	406	314	324	407	492
Universidad de Antofagasta	34	30	36	57	56	22	60	84	77	69
Universidad de La Serena	92	67	97	135	130	62	67	64	54	56
Universidad del Bío-Bío	20	31	53	59	120	159	164	248	368	383
Universidad de La Frontera	136	180	126	91	152	152	186	197	121	262
Universidad de Magallanes	10	-	-	7	7	6	17	29	-	12
Universidad de Talca	47	66	60	78	48	114	194	279	405	525
Universidad de Atacama	-	-	6	-	-	-	-	-	-	-
Universidad de Tarapacá	60	95	95	96	111	122	255	419	440	358
Universidad Arturo Prat	14	46	37	45	54	68	154	107	85	28
Universidad Metropolitana de Ciencias de la Educación	301	215	239	198	215	221	269	333	350	305
Universidad de Playa Ancha de Ciencias de la Educación	244	154	165	199	197	234	170	108	68	121
Universidad Tecnológica Metropolitana	-	-	-	-	28	27	52	246	269	59
Universidad de Los Lagos	14	14	10	29	50	90	104	53	60	34
Universidad Católica del Maule	46	43	71	36	22	57	48	134	166	128
Universidad Católica de la Santísima Concepción	16	18	14	25	31	50	36	75	103	147
Universidad Católica de Temuco	11	45	29	29	-	16	75	128	153	143
TOTALES	3.006	3.160	3.407	3.763	4.041	4.874	5.566	6.593	7.663	7.980

Matrícula Total de Doctorado por Universidad

Años 2000- 2009

Universidad de Chile	346	457	504	716	805	882	941	906	996	1.054
Pontificia Universidad Católica de Chile	279	325	362	431	494	582	669	705	746	777
Universidad de Concepción	253	287	318	282	306	370	387	420	434	433
Pontificia Universidad Católica de Valparaíso	41	45	48	65	75	94	119	143	178	213
Universidad Técnica Federico Santa María	12	12	22	36	42	54	57	76	80	95
Universidad de Santiago de Chile	85	98	121	131	128	138	169	205	264	274
Universidad Austral de Chile	55	69	78	103	124	91	143	164	150	170
Universidad Católica del Norte	-	-	6	8	16	28	43	40	62	66
Universidad de Valparaíso	-	40	40	40	12	50	54	22	30	34
Universidad de Antofagasta	-	-	-	-	-	-	17	30	45	45
Universidad de La Serena	38	35	63	61	81	51	111	64	28	31
Universidad del Bío-Bío	-	-	-	-	-	-	5	8	11	18
Universidad de La Frontera	3	16	17	29	41	50	57	80	59	95
Universidad de Magallanes	-	-	-	-	-	-	-	-	-	-
Universidad de Talca	-	12	22	28	33	36	46	55	63	78
Universidad de Atacama	-	-	-	-	-	-	-	-	-	-
Universidad de Tarapacá	-	-	-	-	-	-	-	33	37	15
Universidad Arturo Prat	-	-	-	-	-	-	3	23	5	-
Universidad Metropolitana de Ciencias de la Educación	-	-	-	-	-	10	17	19	39	27
Universidad de Playa Ancha de Ciencias de la Educación	-	-	-	-	15	18	21	22	18	18
Universidad Tecnológica Metropolitana	-	-	-	-	-	-	-	-	-	-
Universidad de Los Lagos	-	-	-	-	-	-	-	-	-	-
Universidad Católica del Maule	-	-	-	-	-	-	-	-	-	-
Universidad Católica de la Santísima Concepción	-	-	-	-	-	-	-	-	-	-
Universidad Católica de Temuco	-	-	-	-	-	-	-	-	-	-
T O T A L E S	1.112	1.396	1.601	1.930	2.172	2.454	2.859	3.015	3.245	3.443

Matrícula Total de Mujeres de Doctorado por Universidad

Años 2000- 2009

UNIVERSIDAD / AÑOS	2000	2001	2002	2003	2004	2005	2006	2007	2008	2009
Universidad de Chile	146	181	203	280	313	347	373	369	402	435
Pontificia Universidad Católica de Chile	94	116	127	161	198	240	283	318	331	345
Universidad de Concepción	107	120	121	112	133	167	215	183	193	191
Pontificia Universidad Católica de Valparaíso	11	14	14	26	34	49	57	74	89	105
Universidad Técnica Federico Santa María	-	1	4	9	9	12	13	21	27	27
Universidad de Santiago de Chile	28	37	37	47	38	39	43	54	80	90
Universidad Austral de Chile	30	31	35	50	55	45	69	78	71	83
Universidad Católica del Norte	-	-	3	4	6	12	18	18	25	32
Universidad de Valparaíso	-	10	7	8	4	11	12	7	12	13
Universidad de Antofagasta	-	-	-	-	-	-	7	12	20	21
Universidad de La Serena	18	16	31	31	40	26	41	21	11	11
Universidad del Bío-Bío	-	-	-	-	-	-	4	4	4	7
Universidad de La Frontera	-	11	12	19	26	29	29	44	33	54
Universidad de Magallanes	-	-	-	-	-	-	-	-	-	-
Universidad de Talca	-	4	7	12	10	16	17	23	26	34
Universidad de Atacama	-	-	-	-	-	-	-	-	-	-
Universidad de Tarapacá	-	-	-	-	-	-	-	9	14	8
Universidad Arturo Prat	-	-	-	-	-	-	1	5	2	-
Universidad Metropolitana de Ciencias de la Educación	-	-	-	-	-	4	6	5	11	13
Universidad de Playa Ancha de Ciencias de la Educación	-	-	-	-	10	10	12	15	8	10
Universidad Tecnológica Metropolitana	-	-	-	-	-	-	-	-	-	-
Universidad de Los Lagos	-	-	-	-	-	-	-	-	-	-
Universidad Católica del Maule	-	-	-	-	-	-	-	-	-	-
Universidad Católica de la Santísima Concepción	-	-	-	-	-	-	-	-	-	-
Universidad Católica de Temuco	-	-	-	-	-	-	-	-	-	-
TOTALES	434	541	601	759	876	1.007	1.200	1.260	1.359	1.479

Matrícula Total de Postgrado por Area del Conocimiento

Años 2000- 2009

AREA / AÑOS	2000	2001	2002	2003	2004	2005	2006	2007	2008	2009
AGROPECUARIA Y CIENCIAS DEL MAR	267	274	352	409	478	661	767	883	1.025	1.155
ARTE Y ARQUITECTURA	330	264	316	275	298	334	429	442	662	725
CIENCIAS NATURALES Y MATEMATICAS	1.295	1.374	1.497	1.547	1.629	1.799	2.066	2.297	2.666	2.878
CIENCIAS SOCIALES	2.517	2.933	3.714	4.091	4.317	5.157	5.452	5.689	6.581	6.950
DERECHO	211	294	337	378	397	503	613	836	1.019	1.092
HUMANIDADES	827	724	822	1.006	1.114	1.290	1.333	1.375	1.568	1.654
EDUCACION	1.616	1.736	1.526	1.471	1.495	1.736	2.205	3.091	3.262	2.554
TECNOLOGIA	785	1.003	1.044	1.295	1.392	1.672	2.142	2.588	2.862	3.173
SALUD	411	444	495	683	967	1.102	1.122	1.294	1.395	1.525
T O T A L E S	8.259	9.046	10.103	11.155	12.087	14.254	16.129	18.495	21.040	21.706

Matrícula Total de Magíster por Area del Conocimiento

Años 2000- 2009

AREA / AÑOS	2000	2001	2002	2003	2004	2005	2006	2007	2008	2009
AGROPECUARIA Y CIENCIAS DEL MAR	254	255	318	337	366	474	569	655	764	866
ARTE Y ARQUITECTURA	330	264	316	275	290	318	406	411	608	660
CIENCIAS NATURALES Y MATEMATICAS	614	578	578	580	566	748	858	1.054	1.363	1.504
CIENCIAS SOCIALES	2.464	2.827	3.596	3.971	4.233	5.020	5.288	5.518	6.354	6.725
DERECHO	211	294	324	349	360	443	550	761	931	998
HUMANIDADES	675	565	633	757	842	957	907	983	1.122	1.163
EDUCACION	1.541	1.644	1.398	1.349	1.323	1.574	2.045	2.931	3.152	2.445
TECNOLOGIA	659	850	876	1.090	1.165	1.401	1.783	2.161	2.414	2.680
SALUD	399	373	463	517	770	865	864	1.006	1.087	1.222
T O T A L E S	7.147	7.650	8.502	9.225	9.915	11.800	13.270	15.480	17.795	18.263

Matrícula Total de Mujeres de Magíster por Area del Conocimiento

Años 2000- 2009

AREA / AÑOS	2000	2001	2002	2003	2004	2005	2006	2007	2008	2009
AGROPECUARIA Y CIENCIAS DEL MAR	73	72	107	128	136	180	238	271	336	382
ARTE Y ARQUITECTURA	148	120	138	109	131	128	175	183	280	329
CIENCIAS NATURALES Y MATEMATICAS	256	218	205	238	214	293	386	452	631	695
CIENCIAS SOCIALES	825	1.047	1.219	1.426	1.503	1.917	1.944	2.109	2.566	2.742
DERECHO	61	87	99	111	122	135	188	282	336	408
HUMANIDADES	293	259	308	394	426	482	419	456	547	574
EDUCACION	923	886	849	831	806	932	1.214	1.743	1.802	1.486
TECNOLOGIA	159	196	175	204	228	258	506	460	483	533
SALUD	268	275	307	322	475	549	496	637	682	831
TOTALES	3.006	3.160	3.407	3.763	4.041	4.874	5.566	6.593	7.663	7.980

Matrícula Total de Doctorado por Area del Conocimiento

Años 2000- 2009

AREA / AÑOS	2000	2001	2002	2003	2004	2005	2006	2007	2008	2009
AGROPECUARIA Y CIENCIAS DEL MAR	13	19	34	72	112	187	198	228	261	289
ARTE Y ARQUITECTURA	-	-	-	-	8	16	23	31	54	65
CIENCIAS NATURALES Y MATEMATICAS	681	796	919	967	1.063	1.051	1.208	1.243	1.303	1.374
CIENCIAS SOCIALES	53	106	118	120	84	137	164	171	227	225
DERECHO	-	-	13	29	37	60	63	75	88	94
HUMANIDADES	152	159	189	249	272	333	426	392	446	491
EDUCACION	75	92	128	122	172	162	160	160	110	109
TECNOLOGIA	126	153	168	205	227	271	359	427	448	493
SALUD	12	71	32	166	197	237	258	288	308	303
TOTALES	1.112	1.396	1.601	1.930	2.172	2.454	2.859	3.015	3.245	3.443

Matrícula Total de Mujeres de Doctorado por Area del Conocimiento

Años 2000- 2009

AREA / AÑOS	2000	2001	2002	2003	2004	2005	2006	2007	2008	2009
AGROPECUARIA Y CIENCIAS DEL MAR	5	7	16	34	52	88	103	112	125	142
ARTE Y ARQUITECTURA	-	-	-	-	2	3	5	8	18	26
CIENCIAS NATURALES Y MATEMATICAS	263	305	340	373	432	442	533	537	557	599
CIENCIAS SOCIALES	27	40	49	53	40	56	73	79	111	118
DERECHO	-	-	-	7	11	21	23	33	38	44
HUMANIDADES	63	62	76	106	115	139	167	157	188	213
EDUCACION	40	50	66	61	90	87	83	85	60	64
TECNOLOGIA	32	40	37	50	50	67	115	113	118	132
SALUD	4	37	17	75	84	104	98	136	144	141
TOTALES	434	541	601	759	876	1.007	1.200	1.260	1.359	1.479

Total de Graduados de Postgrado por Universidad

Años 2000- 2009

UNIVERSIDAD / AÑOS	2000	2001	2002	2003	2004	2005	2006	2007	2008	2009
Universidad de Chile	365	429	537	534	593	699	682	853	940	1.029
Pontificia Universidad Católica de Chile	365	430	473	438	659	539	455	440	624	852
Universidad de Concepción	122	156	136	179	178	187	175	248	262	279
Pontificia Universidad Católica de Valparaíso	31	42	51	44	85	57	89	273	200	292
Universidad Técnica Federico Santa María	13	62	96	66	109	102	258	199	222	242
Universidad de Santiago de Chile	69	136	-	333	392	310	314	273	336	330
Universidad Austral de Chile	40	42	41	49	58	58	213	145	105	116
Universidad Católica del Norte	28	18	14	15	26	19	21	26	56	54
Universidad de Valparaíso	5	47	5	4	81	87	110	127	183	154
Universidad de Antofagasta	2	7	9	11	9	8	7	8	4	16
Universidad de La Serena	2	15	12	16	24	20	26	20	25	20
Universidad del Bío-Bío	4	16	6	17	12	19	21	35	38	34
Universidad de La Frontera	27	33	27	54	61	43	67	46	71	96
Universidad de Magallanes	-	9	-	-	-	20	11	-	14	2
Universidad de Talca	1	8	60	71	47	57	50	70	120	161
Universidad de Atacama	1	1	-	-	-	-	-	-	-	-
Universidad de Tarapacá	24	28	16	11	14	25	55	35	141	259
Universidad Arturo Prat	-	-	-	7	9	5	2	48	91	34
Universidad Metropolitana de Ciencias de la Educación	32	38	64	54	25	36	42	22	16	27
Universidad de Playa Ancha de Ciencias de la Educación	14	48	50	48	62	55	69	76	62	36
Universidad Tecnológica Metropolitana	-	-	-	-	-	-	7	3	5	36
Universidad de Los Lagos	-	-	-	3	7	3	7	9	10	21
Universidad Católica del Maule	-	-	6	4	17	22	11	13	15	21
Universidad Católica de la Santísima Concepción	-	-	3	6	1	2	14	8	9	13
Universidad Católica de Temuco	-	-	7	1	3	32	1	1	7	23
TOTALES	1.145	1.565	1.613	1.965	2.472	2.405	2.707	2.978	3.556	4.147

Total de Graduados de Magíster por Universidad

Años 2000- 2009

Universidad / Años	2000	2001	2002	2003	2004	2005	2006	2007	2008	2009
Universidad de Chile	339	394	473	484	504	621	597	758	821	904
Pontificia Universidad Católica de Chile	336	405	432	401	599	482	399	368	536	758
Universidad de Concepción	102	144	108	145	137	146	131	203	220	219
Pontificia Universidad Católica de Valparaíso	28	40	44	34	77	51	82	268	179	286
Universidad Técnica Federico Santa María	13	62	94	66	109	97	256	196	206	232
Universidad de Santiago de Chile	64	127	-	325	371	294	289	257	322	308
Universidad Austral de Chile	36	33	36	44	41	53	198	129	80	103
Universidad Católica Del Norte	28	18	14	15	26	19	20	25	51	47
Universidad de Valparaíso	5	47	5	4	81	87	110	123	183	150
Universidad de Antofagasta	2	7	9	11	9	8	7	8	4	16
Universidad de La Serena	2	15	12	16	18	12	23	10	18	19
Universidad del Bío-Bío	4	16	6	17	12	19	21	35	38	34
Universidad de La Frontera	26	33	27	54	59	38	62	28	61	84
Universidad de Magallanes	-	9	-	-	-	20	11	-	14	2
Universidad de Talca	1	8	60	71	47	56	44	68	115	157
Universidad de Atacama	1	1	-	-	-	-	-	-	-	-
Universidad de Tarapacá	24	28	16	11	14	25	55	35	141	259
Universidad Arturo Prat	-	-	-	7	9	5	2	48	91	34
Universidad Metropolitana de Ciencias de La Educación	32	38	64	54	25	36	42	22	16	27
Universidad de Playa Ancha de Ciencias de La Educación	14	48	50	48	62	55	69	76	62	36
Universidad Tecnológica Metropolitana	-	-	-	-	-	-	7	3	5	36
Universidad de Los Lagos	-	-	-	3	7	3	7	9	10	21
Universidad Católica del Maule	-	-	6	4	17	22	11	13	15	21
Universidad Católica de La Santísima Concepción	-	-	3	6	1	2	14	8	9	13
Universidad Católica de Temuco	-	-	7	1	3	32	1	1	7	23
TOTALES	1.057	1.473	1.466	1.821	2.228	2.183	2.458	2.691	3.204	3.789

Total de Mujeres Graduadas de Magíster por Universidad

Años 2000- 2009

UNIVERSIDAD / AÑOS	2000	2001	2002	2003	2004	2005	2006	2007	2008	2009
Universidad de Chile	123	119	129	169	165	220	191	264	285	345
Pontificia Universidad Católica de Chile	79	124	143	134	202	151	141	132	197	270
Universidad de Concepción	37	55	55	65	61	53	61	106	121	109
Pontificia Universidad Católica de Valparaíso	12	23	16	11	26	21	27	107	87	121
Universidad Técnica Federico Santa María	1	9	21	18	16	21	29	26	32	32
Universidad de Santiago de Chile	21	17	-	93	116	119	106	99	124	125
Universidad Austral de Chile	16	13	12	15	10	22	49	40	41	40
Universidad Católica del Norte	4	7	4	5	4	7	6	10	15	24
Universidad de Valparaíso	1	17	1	2	33	36	46	64	77	66
Universidad de Antofagasta	1	6	7	8	5	5	4	2	3	7
Universidad de La Serena	1	2	6	8	5	6	12	6	8	13
Universidad del Bío-Bío	-	3	1	8	4	11	11	19	26	18
Universidad de La Frontera	13	18	17	37	30	21	39	12	39	45
Universidad de Magallanes	-	4	-	-	-	5	1	-	6	1
Universidad de Talca	-	1	24	27	21	25	21	21	32	49
Universidad de Atacama	-	1	-	-	-	-	-	-	-	-
Universidad de Tarapacá	12	13	10	9	8	16	27	17	73	106
Universidad Arturo Prat	-	-	-	2	4	3	-	30	31	12
Universidad Metropolitana de Ciencias de la Educación	13	16	36	34	18	18	17	8	7	16
Universidad de Playa Ancha de Ciencias de la Educación	7	18	26	29	41	35	42	44	42	27
Universidad Tecnológica Metropolitana	-	-	-	-	-	-	5	1	2	22
Universidad de Los Lagos	-	-	-	1	2	-	2	1	2	10
Universidad Católica del Maule	-	-	1	1	7	15	8	7	6	14
Universidad Católica de la Santísima Concepción	-	-	-	2	1	-	11	7	4	7
Universidad Católica de Temuco	-	-	-	-	1	12	1	-	4	13
TOTALES	341	466	509	678	780	822	857	1.023	1.264	1.492

Total de Graduados de Doctorado por Universidad

Años 2000- 2009

UNIVERSIDAD / AÑOS	2000	2001	2002	2003	2004	2005	2006	2007	2008	2009
Universidad de Chile	26	35	64	50	89	78	85	95	119	125
Pontificia Universidad Católica de Chile	29	25	41	37	60	57	56	72	88	94
Universidad de Concepción	20	12	28	34	41	41	44	45	42	60
Pontificia Universidad Católica de Valparaíso	3	2	7	10	8	6	7	5	21	6
Universidad Técnica Federico Santa María	-	-	2	-	-	5	2	3	16	10
Universidad de Santiago de Chile	5	9	-	8	21	16	25	16	14	22
Universidad Austral de Chile	4	9	5	5	17	5	15	16	25	13
Universidad Católica del Norte	-	-	-	-	-	-	1	1	5	7
Universidad de Valparaíso	-	-	-	-	-	-	-	4	-	4
Universidad de Antofagasta	-	-	-	-	-	-	-	-	-	-
Universidad de La Serena	-	-	-	-	6	8	3	10	7	1
Universidad del Bío-Bío	-	-	-	-	-	-	-	-	-	-
Universidad de La Frontera	1	-	-	-	2	5	5	18	10	12
Universidad de Magallanes	-	-	-	-	-	-	-	-	-	-
Universidad de Talca	-	-	-	-	-	1	6	2	5	4
Universidad de Atacama	-	-	-	-	-	-	-	-	-	-
Universidad de Tarapacá	-	-	-	-	-	-	-	-	-	-
Universidad Arturo Prat	-	-	-	-	-	-	-	-	-	-
Universidad Metropolitana de Ciencias de la Educación	-	-	-	-	-	-	-	-	-	-
Universidad de Playa Ancha de Ciencias de la Educación	-	-	-	-	-	-	-	-	-	-
Universidad Tecnológica Metropolitana	-	-	-	-	-	-	-	-	-	-
Universidad de Los Lagos	-	-	-	-	-	-	-	-	-	-
Universidad Católica del Maule	-	-	-	-	-	-	-	-	-	-
Universidad Católica de la Santísima Concepción	-	-	-	-	-	-	-	-	-	-
Universidad Católica de Temuco	-	-	-	-	-	-	-	-	-	-
TOTALES	88	92	147	144	244	222	249	287	352	358

Total de Mujeres Graduadas de Doctorado por Universidad

Años 2000- 2009

UNIVERSIDAD / AÑOS	2000	2001	2002	2003	2004	2005	2006	2007	2008	2009
Universidad de Chile	7	17	21	15	34	33	27	42	47	58
Pontificia Universidad Católica de Chile	7	6	12	13	24	21	15	35	36	34
Universidad de Concepción	6	3	13	16	15	20	21	20	15	31
Pontificia Universidad Católica de Valparaíso	2	-	2	3	3	1	-	3	10	3
Universidad Técnica Federico Santa María	-	-	-	-	-	-	-	-	4	2
Universidad de Santiago de Chile	2	2	-	1	6	6	12	3	2	4
Universidad Austral de Chile	3	5	3	3	8	2	6	8	9	9
Universidad Católica del Norte	-	-	-	-	-	-	-	-	2	-
Universidad de Valparaíso	-	-	-	-	-	-	-	-	-	2
Universidad de Antofagasta	-	-	-	-	-	-	-	-	-	-
Universidad de La Serena	-	-	-	-	3	5	1	3	2	1
Universidad del Bío-Bío	-	-	-	-	-	-	-	-	-	-
Universidad de La Frontera	-	-	-	-	2	4	4	10	5	6
Universidad de Magallanes	-	-	-	-	-	-	-	-	-	-
Universidad de Talca	-	-	-	-	-	-	-	1	1	-
Universidad de Atacama	-	-	-	-	-	-	-	-	-	-
Universidad de Tarapacá	-	-	-	-	-	-	-	-	-	-
Universidad Arturo Prat	-	-	-	-	-	-	-	-	-	-
Universidad Metropolitana de Ciencias de la Educación	-	-	-	-	-	-	-	-	-	-
Universidad de Playa Ancha de Ciencias de la Educación	-	-	-	-	-	-	-	-	-	-
Universidad Tecnológica Metropolitana	-	-	-	-	-	-	-	-	-	-
Universidad de Los Lagos	-	-	-	-	-	-	-	-	-	-
Universidad Católica del Maule	-	-	-	-	-	-	-	-	-	-
Universidad Católica de la Santísima Concepción	-	-	-	-	-	-	-	-	-	-
Universidad Católica de Temuco	-	-	-	-	-	-	-	-	-	-
TOTALES	27	33	51	51	95	92	86	125	133	150

Total de Graduados de Postgrado por Area del Conocimiento

Años 2000- 2009

AREA / AÑOS	2000	2001	2002	2003	2004	2005	2006	2007	2008	2009
AGROPECUARIA Y CIENCIAS DEL MAR	35	46	63	57	87	58	99	94	125	157
ARTE Y ARQUITECTURA	24	44	36	44	36	41	47	61	81	120
CIENCIAS NATURALES Y MATEMATICAS	164	163	191	210	264	260	258	350	418	457
CIENCIAS SOCIALES	509	759	791	1.047	1.239	1.206	1.354	1.317	1.550	1.831
DERECHO	27	33	26	21	37	29	21	38	61	126
HUMANIDADES	67	84	82	91	126	131	144	172	193	196
EDUCACION	144	166	224	246	279	276	343	365	435	455
TECNOLOGIA	110	206	138	178	289	280	328	412	489	564
SALUD	65	64	62	71	115	124	113	169	204	241
TOTALES	1.145	1.565	1.613	1.965	2.472	2.405	2.707	2.978	3.556	4.147

Total de Mujeres Graduadas de Postgrado por Area del Conocimiento

Años 2000- 2009

AREA / AÑOS	2000	2001	2002	2003	2004	2005	2006	2007	2008	2009
AGROPECUARIA Y CIENCIAS DEL MAR	7	15	14	15	31	14	35	37	50	57
ARTE Y ARQUITECTURA	12	19	14	19	17	17	15	23	34	56
CIENCIAS NATURALES Y MATEMATICAS	55	63	89	80	101	112	84	156	177	191
CIENCIAS SOCIALES	122	192	207	326	350	395	381	441	531	672
DERECHO	11	11	8	2	10	5	12	15	20	46
HUMANIDADES	28	43	37	43	57	69	72	72	93	97
EDUCACION	70	84	128	152	172	167	217	216	260	268
TECNOLOGIA	16	31	23	42	59	59	67	75	93	103
SALUD	47	41	40	50	78	76	63	113	139	152
TOTALES	368	499	560	729	875	914	946	1.148	1.397	1.642

Total de Graduados de Magíster por Area del Conocimiento

Años 2000- 2009

AREA / AÑOS	2000	2001	2002	2003	2004	2005	2006	2007	2008	2009
AGROPECUARIA Y CIENCIAS DEL MAR	35	46	61	57	84	58	88	77	97	136
ARTE Y ARQUITECTURA	24	44	36	44	36	41	47	61	81	117
CIENCIAS NATURALES Y MATEMATICAS	101	100	96	116	105	126	118	187	250	261
CIENCIAS SOCIALES	509	755	791	1.042	1.234	1.198	1.336	1.302	1.539	1.809
DERECHO	27	33	26	21	37	29	21	38	60	123
HUMANIDADES	59	76	64	74	102	113	121	139	151	156
EDUCACION	139	162	220	241	262	263	327	346	420	443
TECNOLOGIA	105	196	123	165	267	256	307	392	437	533
SALUD	58	61	49	61	101	99	93	149	169	211
TOTALES	1.057	1.473	1.466	1.821	2.228	2.183	2.458	2.691	3.204	3.789

Total de Mujeres Graduadas de Magíster por Area del Conocimiento

Años 2000- 2009

AREA / AÑOS	2000	2001	2002	2003	2004	2005	2006	2007	2008	2009
AGROPECUARIA Y CIENCIAS DEL MAR	7	15	13	15	31	14	31	28	36	47
ARTE Y ARQUITECTURA	12	19	14	19	17	17	15	23	34	55
CIENCIAS NATURALES Y MATEMATICAS	34	41	50	46	43	53	40	87	111	110
CIENCIAS SOCIALES	122	192	207	325	347	392	373	432	528	662
DERECHO	11	11	8	2	10	5	12	15	20	45
HUMANIDADES	26	38	33	36	43	61	60	58	79	80
EDUCACION	70	82	125	150	163	159	208	209	254	260
TECNOLOGIA	15	29	21	38	56	54	60	69	80	98
SALUD	44	39	38	47	70	67	58	102	122	135
TOTALES	341	466	509	678	780	822	857	1.023	1.264	1.492

Total de Graduados de Doctorado por Area del Conocimiento

Años 2000- 2009

AREA / AÑOS	2000	2001	2002	2003	2004	2005	2006	2007	2008	2009
AGROPECUARIA Y CIENCIAS DEL MAR	-	-	2	-	3	-	11	17	28	21
ARTE Y ARQUITECTURA	-	-	-	-	-	-	-	-	-	3
CIENCIAS NATURALES Y MATEMATICAS	63	63	95	94	159	134	140	163	168	196
CIENCIAS SOCIALES	-	4	-	5	5	8	18	15	11	22
DERECHO	-	-	-	-	-	-	-	-	1	3
HUMANIDADES	8	8	18	17	24	18	23	33	42	40
EDUCACION	5	4	4	5	17	13	16	19	15	12
TECNOLOGIA	5	10	15	13	22	24	21	20	52	31
SALUD	7	3	13	10	14	25	20	20	35	30
TOTALES	88	92	147	144	244	222	249	287	352	358

Total de Mujeres Graduadas de Doctorado por Area del Conocimiento

Años 2000- 2009

AREA / AÑOS	2000	2001	2002	2003	2004	2005	2006	2007	2008	2009
AGROPECUARIA Y CIENCIAS DEL MAR	-	-	1	-	-	-	4	9	14	10
ARTE Y ARQUITECTURA	-	-	-	-	-	-	-	-	-	1
CIENCIAS NATURALES Y MATEMATICAS	21	22	39	34	58	59	44	69	66	81
CIENCIAS SOCIALES	-	-	-	1	3	3	8	9	3	10
DERECHO	-	-	-	-	-	-	-	-	-	1
HUMANIDADES	2	5	4	7	14	8	12	14	14	17
EDUCACION	-	2	3	2	9	8	9	7	6	8
TECNOLOGIA	1	2	2	4	3	5	7	6	13	5
SALUD	3	2	2	3	8	9	5	11	17	17
TOTALES	27	33	51	51	95	92	89	125	133	150

Matrícula Total de Postítulo por Universidad

Años 2000- 2009

UNIVERSIDAD / AÑOS	2000	2001	2002	2003	2004	2005	2006	2007	2008	2009
Universidad de Chile	401	1.026	1.379	1.180	1.452	1.480	1.592	1.668	1.595	1.677
Pontificia Universidad Católica de Chile	855	853	789	788	706	772	785	823	917	925
Universidad de Concepción	714	664	861	807	878	695	346	903	852	685
Pontificia Universidad Católica de Valparaíso	83	113	120	221	171	179	248	122	343	346
Universidad Técnica Federico Santa María	1.527	1.604	1.849	1.566	922	1.650	1.275	2.192	251	267
Universidad de Santiago de Chile	899	646	737	527	441	464	586	1.050	1.124	753
Universidad Austral de Chile	1.357	1.518	1.395	480	1.810	114	1.273	1.098	1.236	1.461
Universidad Católica del Norte (*)	2.607	3.158	2.527	2.586	2.588	1.634	2.285	1.871	2.420	2.437
Universidad de Valparaíso	473	484	662	515	354	856	694	598	669	839
Universidad de Antofagasta	172	330	313	400	183	90	98	230	339	385
Universidad de La Serena	72	126	214	206	134	207	288	221	366	361
Universidad del Bío-Bío	107	83	69	80	72	218	224	265	212	483
Universidad de La Frontera	326	490	514	331	196	141	107	89	122	89
Universidad de Magallanes	-	-	-	-	-	-	12	-	-	-
Universidad de Talca	-	53	11	-	-	-	-	-	31	23
Universidad de Atacama	-	16	7	53	30	-	-	-	-	-
Universidad de Tarapacá	126	39	22	-	60	77	114	183	109	66
Universidad Arturo Prat	20	-	-	-	-	-	117	42	90	26
Universidad Metropolitana de Ciencias de la Educación	475	453	575	566	466	393	271	198	165	156
Universidad de Playa Ancha de Ciencias de la Educación	301	145	213	195	130	130	99	35	114	93
Universidad Tecnológica Metropolitana	-	-	-	-	60	85	79	121	45	113
Universidad de Los Lagos	253	126	184	207	205	-	31	102	324	569
Universidad Católica del Maule	597	498	150	194	261	323	364	574	483	344
Universidad Católica de la Santísima Concepción	30	-	-	22	167	168	67	78	80	111
Universidad Católica de Temuco	346	306	291	271	596	551	621	919	719	534
TOTALES	11.741	12.731	12.882	11.195	11.882	10.227	11.576	13.382	12.606	12.743

(*) Incluye Cursos a Distancia.

Matrícula Total de Mujeres de Postítulo por Universidad

Años 2000- 2009

UNIVERSIDAD / AÑOS	2000	2001	2002	2003	2004	2005	2006	2007	2008	2009
Universidad de Chile	236	461	689	609	738	717	895	906	822	861
Pontificia Universidad Católica de Chile	513	506	455	461	404	493	466	510	571	588
Universidad de Concepción	533	427	606	644	642	547	175	587	514	470
Pontificia Universidad Católica de Valparaíso	42	59	81	123	106	104	180	93	228	228
Universidad Técnica Federico Santa María	229	264	336	260	208	277	193	360	28	30
Universidad de Santiago de Chile	420	272	292	245	170	224	239	513	617	130
Universidad Austral de Chile	1.004	1.099	1.027	270	1.289	79	904	745	836	1.041
Universidad Católica del Norte (*)	1.845	1.962	1.486	1.472	1.386	827	1.373	1.151	1.402	1.453
Universidad de Valparaíso	197	227	330	185	180	465	349	348	350	449
Universidad de Antofagasta	159	303	283	387	181	81	88	211	302	342
Universidad de La Serena	36	78	121	84	58	109	149	135	212	176
Universidad del Bío-Bío	31	29	17	47	55	104	125	175	150	319
Universidad de La Frontera	172	316	318	253	153	94	55	44	66	40
Universidad de Magallanes	-	-	-	-	-	-	6	-	-	-
Universidad de Talca	-	35	11	-	-	-	-	-	16	13
Universidad de Atacama	-	2	-	8	24	-	-	-	-	-
Universidad de Tarapacá	67	15	6	-	51	60	97	157	88	47
Universidad Arturo Prat	17	-	-	-	-	-	82	29	72	16
Universidad Metropolitana de Ciencias de la Educación	272	276	335	325	235	229	138	102	86	76
Universidad de Playa Ancha de Ciencias de la Educación	262	138	180	183	123	116	81	31	88	89
Universidad Tecnológica Metropolitana	-	-	-	-	30	14	35	95	22	71
Universidad de Los Lagos	129	73	86	68	62	-	26	79	282	459
Universidad Católica del Maule	364	283	104	131	177	218	286	388	260	146
Universidad Católica de la Santísima Concepción	20	-	-	21	136	150	64	73	76	98
Universidad Católica de Temuco	204	156	193	207	385	397	426	677	528	388
TOTALES	6.752	6.981	6.956	5.983	6.793	5.305	6.432	7.409	7.616	7.530

(*) Incluye Cursos a Distancia.

Matrícula Total de Postítulo por Area del Conocimiento

Años 2000- 2009

AREA / AÑOS	2000	2001	2002	2003	2004	2005	2006	2007	2008	2009
AGROPECUARIA Y CIENCIAS DEL MAR	98	116	59	98	260	88	184	185	211	237
ARTE Y ARQUITECTURA	220	154	269	239	182	221	188	181	117	139
CIENCIAS NATURALES Y MATEMATICAS	114	236	327	237	303	296	299	352	423	445
CIENCIAS SOCIALES	1.365	1.909	2.017	1.815	2.313	2.051	2.211	2.419	2.056	1.958
DERECHO	130	273	207	305	275	255	276	381	205	224
HUMANIDADES	313	315	256	303	336	209	328	445	267	277
EDUCACION	5.688	5.370	5.061	3.951	4.503	2.502	4.065	4.374	5.476	5.597
TECNOLOGIA	2.469	2.262	2.312	2.128	1.201	1.914	1.510	2.410	770	814
SALUD	1.344	2.096	2.374	2.119	2.509	2.691	2.515	2.635	3.081	3.052
T O T A L E S	11.741	12.731	12.882	11.195	11.882	10.227	11.576	13.382	12.606	12.743

Matrícula Total de Mujeres de Postítulo por Area del Conocimiento

Años 2000- 2009

AREA / AÑOS	2000	2001	2002	2003	2004	2005	2006	2007	2008	2009
AGROPECUARIA Y CIENCIAS DEL MAR	29	27	21	25	51	24	72	43	63	59
ARTE Y ARQUITECTURA	152	81	186	159	130	158	123	133	76	91
CIENCIAS NATURALES Y MATEMATICAS	57	99	86	70	105	128	118	156	144	174
CIENCIAS SOCIALES	693	917	1.057	924	1.210	1.130	1.235	1.429	1.108	1.075
DERECHO	56	132	83	134	185	159	151	185	103	103
HUMANIDADES	197	141	152	160	193	126	197	269	159	183
EDUCACION	4.416	4.018	3.830	3.081	3.423	1.835	3.006	3.414	4.236	4.170
TECNOLOGIA	528	599	432	379	284	366	265	468	199	178
SALUD	624	967	1.109	1.051	1.212	1.379	1.265	1.312	1.528	1.497
T O T A L E S	6.752	6.981	6.956	5.983	6.793	5.305	6.432	7.409	7.616	7.530

Total de Titulados de Postítulo por Universidad

Años 2000- 2009

UNIVERSIDAD / AÑOS	2000	2001	2002	2003	2004	2005	2006	2007	2008	2009
Universidad de Chile	432	433	456	411	470	445	506	429	549	507
Pontificia Universidad Católica de Chile	311	396	415	338	401	362	352	432	361	508
Universidad de Concepción	253	223	260	205	205	246	235	251	342	245
Pontificia Universidad Católica de Valparaíso	93	58	55	140	130	126	313	108	254	314
Universidad Técnica Federico Santa María	315	316	499	298	260	310	435	451	228	94
Universidad de Santiago de Chile	695	342	127	324	273	218	192	622	522	-
Universidad Austral de Chile	226	169	425	293	395	407	597	521	516	319
Universidad Católica del Norte (*)	556	741	588	697	704	344	376	1.088	471	321
Universidad de Valparaíso	138	242	149	129	312	437	495	423	441	310
Universidad de Antofagasta	169	107	85	53	62	179	135	-	150	251
Universidad de La Serena	9	51	55	103	43	32	127	76	93	98
Universidad del Bío-Bío	28	70	34	58	34	43	103	87	94	160
Universidad de La Frontera	267	213	33	105	52	49	33	15	35	30
Universidad de Magallanes	3	-	-	-	-	-	7	7	-	-
Universidad de Talca	-	8	12	-	-	-	-	-	7	11
Universidad de Atacama	196	220	323	129	218	-	-	-	-	-
Universidad de Tarapacá	76	24	25	8	1	4	3	1	66	72
Universidad Arturo Prat	-	-	-	-	-	-	-	1	-	11
Universidad Metropolitana de Ciencias de la Educación	82	83	93	98	95	114	67	67	20	47
Universidad de Playa Ancha de Ciencias de la Educación	258	185	139	192	127	172	111	110	59	66
Universidad Tecnológica Metropolitana	-	-	-	-	-	17	181	270	220	135
Universidad de Los Lagos	7	6	15	7	43	112	4	-	-	24
Universidad Católica del Maule	71	167	206	100	68	221	205	169	149	181
Universidad Católica de la Santísima Concepción	15	6	-	-	8	92	39	21	21	23
Universidad Católica de Temuco	165	57	79	100	235	199	326	183	336	398
TOTALES	4.365	4.117	4.073	3.788	4.136	4.129	4.842	5.332	4.934	4.125

(*) Incluye Cursos a Distancia.

Total de Mujeres Tituladas de Postítulo por Universidad

Años 2000- 2009

UNIVERSIDAD / AÑOS	2000	2001	2002	2003	2004	2005	2006	2007	2008	2009
Universidad de Chile	188	196	203	167	224	224	265	199	316	288
Pontificia Universidad Católica de Chile	169	228	237	186	239	226	207	276	222	342
Universidad de Concepción	124	119	190	137	129	153	135	181	243	145
Pontificia Universidad Católica de Valparaíso	57	32	28	85	65	84	198	47	184	207
Universidad Técnica Federico Santa María	57	71	126	66	45	62	67	74	25	10
Universidad de Santiago de Chile	357	118	58	158	94	93	90	287	228	-
Universidad Austral de Chile	155	112	329	212	251	277	427	383	358	184
Universidad Católica del Norte (*)	400	433	352	319	322	191	209	542	274	207
Universidad de Valparaíso	57	107	56	59	177	222	311	254	262	164
Universidad de Antofagasta	130	95	71	44	61	179	131	-	131	236
Universidad de La Serena	3	31	29	39	20	20	55	44	76	83
Universidad del Bío-Bío	2	21	11	20	18	11	60	56	58	107
Universidad de La Frontera	139	150	15	75	33	34	21	8	30	16
Universidad de Magallanes	3	-	-	-	-	-	4	4	-	-
Universidad de Talca	-	6	6	-	-	-	-	-	3	8
Universidad de Atacama	31	51	69	18	36	-	-	-	-	-
Universidad de Tarapacá	56	13	13	2	1	3	3	1	55	63
Universidad Arturo Prat	-	-	-	-	-	-	-	1	-	8
Universidad Metropolitana de Ciencias de la Educación	61	46	63	64	58	72	46	37	13	26
Universidad de Playa Ancha de Ciencias de la Educación	237	147	134	160	123	162	104	102	53	62
Universidad Tecnológica Metropolitana	-	-	-	-	-	17	130	195	156	102
Universidad de Los Lagos	4	-	9	4	4	13	1	-	-	17
Universidad Católica del Maule	37	128	125	71	31	156	159	136	117	128
Universidad Católica de la Santísima Concepción	13	6	-	-	7	75	35	21	21	22
Universidad Católica de Temuco	90	35	72	75	161	135	199	114	269	292
TOTALES	2.370	2.145	2.196	1.961	2.099	2.409	2.857	2.962	3.094	2.717

(*) Incluye Cursos a Distancia.

Total de Titulados de Postítulo por Area del Conocimiento

Años 2000- 2009

AREA / AÑOS	2000	2001	2002	2003	2004	2005	2006	2007	2008	2009
AGROPECUARIA Y CIENCIAS DEL MAR	63	43	24	39	97	146	77	61	86	46
ARTE Y ARQUITECTURA	56	182	78	94	100	59	30	28	50	57
CIENCIAS NATURALES Y MATEMATICAS	46	51	69	22	32	42	66	160	72	34
CIENCIAS SOCIALES	638	549	497	667	943	969	1.009	2.000	1.189	714
DERECHO	77	190	144	166	267	161	283	84	74	77
HUMANIDADES	81	51	112	128	156	110	102	82	160	66
EDUCACION	1.651	1.172	1.443	1.152	954	1.230	1.524	1.443	1.926	1.838
TECNOLOGIA	835	975	940	663	662	485	563	534	504	357
SALUD	918	904	766	857	925	927	1.188	940	873	936
TOTALES	4.365	4.117	4.073	3.788	4.136	4.129	4.842	5.332	4.934	4.125

Total de Mujeres Tituladas de Postítulo por Area del Conocimiento

Años 2000- 2009

AREA / AÑOS	2000	2001	2002	2003	2004	2005	2006	2007	2008	2009
AGROPECUARIA Y CIENCIAS DEL MAR	24	10	10	12	16	24	22	18	33	18
ARTE Y ARQUITECTURA	42	98	44	44	72	49	25	23	38	42
CIENCIAS NATURALES Y MATEMATICAS	25	23	23	14	9	16	35	60	31	11
CIENCIAS SOCIALES	231	253	214	264	376	558	605	1.081	625	440
DERECHO	31	93	64	86	164	113	156	41	45	40
HUMANIDADES	68	43	70	51	108	53	64	44	107	40
EDUCACION	1.308	1.002	1.199	905	634	993	1.170	1.092	1.532	1.481
TECNOLOGIA	214	236	234	134	238	110	110	108	173	123
SALUD	427	387	338	451	482	493	670	495	510	522
TOTALES	2.370	2.145	2.196	1.961	2.099	2.409	2.857	2.962	3.094	2.717

NUMERO DE ACADEMICOS Y NUMERO DE JORNADAS COMPLETAS EQUIVALENTES POR CATEGORIAS

UNIVERSIDAD / CATEGORIA	Doctorado		Magíster		Titulados		Otros		Total	
	Académicos	J.C.E.	Académicos	J.C.E.	Académicos	J.C.E.	Académicos	J.C.E.	Académicos	J.C.E.
Universidad de Chile	837	651	811	437	1.395	601	183	104	3.226	1.793
Pontificia Universidad Católica de Chile	1.458	1.206	732	365	593	235	6	2	2.789	1.808
Universidad de Concepción	542	521	372	319	623	387	20	19	1.557	1.246
Pontificia Universidad Católica de Valparaíso	265	198	341	159	626	196	-	-	1.232	553
Universidad Técnica Federico Santa María	138	117	166	91	610	170	11	1	925	379
Universidad de Santiago de Chile	358	308	414	237	1.130	376	141	35	2.043	956
Universidad Austral de Chile	276	268	170	144	583	310	130	68	1.159	790
Universidad Católica del Norte	165	157	233	160	490	196	-	-	888	513
Universidad de Valparaíso	124	104	234	172	789	349	32	17	1.179	642
Universidad de Antofagasta	125	91	216	125	451	156	3	3	795	375
Universidad de La Serena	80	75	111	80	409	158	-	-	600	313
Universidad del Bío-Bío	125	122	228	210	214	137	1	-	568	469
Universidad de La Frontera	114	93	187	128	344	145	3	2	648	368
Universidad de Magallanes	39	35	71	58	574	267	22	5	706	365
Universidad de Talca	143	132	176	128	56	40	-	-	375	300
Universidad de Atacama	30	30	44	44	100	92	3	3	177	169
Universidad de Tarapacá	87	86	206	159	103	77	-	-	396	322
Universidad Arturo Prat	45	40	310	166	817	219	20	4	1.192	429
Universidad Metropolitana de Ciencias de la Educación	52	41	168	127	378	210	8	6	606	384
Universidad de Playa Ancha de Ciencias de la Educación	70	26	195	150	297	155	7	2	569	333
Universidad Tecnológica Metropolitana	63	48	198	121	269	142	95	39	625	350
Universidad de Los Lagos	49	48	124	115	120	103	-	-	293	266
Universidad Católica del Maule	63	59	154	127	176	46	215	62	608	294
Universidad Católica de la Santísima Concepción	71	59	172	103	396	137	66	13	705	312
Universidad Católica de Temuco	52	46	150	115	374	166	-	-	576	327
TOTALES	5.371	4.561	6.183	4.040	11.917	5.070	966	385	24.437	14.056

Personal Académico Años 2000- 2009

Categoría: Doctorado

NUMERO DE JORNADAS COMPLETAS EQUIVALENTES

UNIVERSIDAD / AÑOS	2000	2001	2002	2003	2004	2005	2006	2007	2008	2009
Universidad de Chile	454	448	473	501	511	524	523	579	611	651
Pontificia Universidad Católica de Chile	461	512	823	894	959	1.010	1.044	1.069	1.171	1.206
Universidad de Concepción	308	314	330	350	390	422	445	469	503	521
Pontificia Universidad Católica de Valparaíso	125	122	118	135	140	175	188	183	190	198
Universidad Técnica Federico Santa María	78	84	90	90	101	99	101	103	119	117
Universidad de Santiago de Chile	241	243	223	264	269	244	245	254	295	308
Universidad Austral de Chile	149	153	151	171	178	192	213	228	259	268
Universidad Católica del Norte	68	74	80	84	113	128	131	139	148	157
Universidad de Valparaíso	39	41	46	52	56	63	77	88	102	104
Universidad de Antofagasta	48	51	58	64	76	81	85	88	92	91
Universidad de La Serena	55	56	57	63	63	67	64	64	68	75
Universidad del Bío-Bío	46	47	49	50	59	73	80	95	113	122
Universidad de La Frontera	62	64	70	74	71	81	88	94	110	93
Universidad de Magallanes	13	17	16	19	21	23	24	28	32	35
Universidad de Talca	75	99	98	101	101	94	109	116	145	132
Universidad de Atacama	22	26	19	14	17	19	21	24	26	30
Universidad de Tarapacá	22	42	45	56	56	60	61	68	68	86
Universidad Arturo Prat	13	17	25	25	24	25	30	33	34	40
Universidad Metropolitana de Ciencias de la Educación	33	39	33	37	40	42	40	40	41	41
Universidad de Playa Ancha de Ciencias de la Educación	33	40	41	45	45	47	41	46	49	26
Universidad Tecnológica Metropolitana	23	25	27	33	37	39	42	48	42	48
Universidad de Los Lagos	14	17	19	21	28	30	40	41	45	48
Universidad Católica del Maule	23	13	15	20	26	35	42	48	50	59
Universidad Católica de la Santísima Concepción	26	28	34	31	46	40	39	48	55	59
Universidad Católica de Temuco	16	25	31	35	37	27	31	38	43	46
TOTALES	2.447	2.597	2.971	3.229	3.464	3.640	3.804	4.031	4.411	4.561

Personal Académico Años 2000- 2009

Categoría: Magíster

NUMERO DE JORNADAS COMPLETAS EQUIVALENTES

UNIVERSIDAD / AÑOS	2000	2001	2002	2003	2004	2005	2006	2007	2008	2009
Universidad de Chile	381	386	419	451	436	460	465	442	430	437
Pontificia Universidad Católica de Chile	628	628	367	382	364	354	367	369	361	365
Universidad de Concepción	251	263	272	290	301	300	312	314	317	319
Pontificia Universidad Católica de Valparaíso	158	152	151	147	158	156	162	158	159	159
Universidad Técnica Federico Santa María	60	69	84	84	92	60	58	102	123	91
Universidad de Santiago de Chile	240	240	219	269	241	222	219	221	215	237
Universidad Austral de Chile	161	157	162	150	148	141	137	136	141	144
Universidad Católica del Norte	89	88	96	89	99	107	116	120	152	160
Universidad de Valparaíso	73	84	91	99	108	127	150	163	172	172
Universidad de Antofagasta	76	79	87	109	97	96	102	132	139	125
Universidad de La Serena	72	73	76	79	78	88	79	86	82	80
Universidad del Bío-Bío	134	147	154	163	172	184	192	203	212	210
Universidad de La Frontera	108	112	122	141	145	147	148	146	142	128
Universidad de Magallanes	37	46	46	54	53	51	46	51	57	58
Universidad de Talca	65	81	85	96	93	90	94	105	149	128
Universidad de Atacama	20	25	23	25	28	30	30	32	37	44
Universidad de Tarapacá	107	102	102	100	97	107	117	125	137	159
Universidad Arturo Prat	38	77	79	85	89	81	80	99	146	166
Universidad Metropolitana de Ciencias de la Educación	124	154	125	118	138	139	132	126	125	127
Universidad de Playa Ancha de Ciencias de la Educación	70	75	93	106	106	120	125	121	137	150
Universidad Tecnológica Metropolitana	75	80	120	132	138	136	129	137	126	121
Universidad de Los Lagos	56	58	71	83	90	106	120	127	124	115
Universidad Católica del Maule	75	52	56	67	78	89	99	116	122	127
Universidad Católica de la Santísima Concepción	45	50	51	60	58	92	89	92	93	103
Universidad Católica de Temuco	44	39	52	53	75	89	88	80	71	115
TOTALES	3.187	3.317	3.203	3.432	3.482	3.572	3.656	3.803	3.969	4.040

Personal Académico Años 2000- 2009

Categoría: Titulados y Otros

NUMERO DE JORNADAS COMPLETAS EQUIVALENTES

UNIVERSIDAD / AÑOS	2000	2001	2002	2003	2004	2005	2006	2007	2008	2009
Universidad de Chile	802	821	766	736	771	759	773	696	707	705
Pontificia Universidad Católica de Chile	216	185	207	181	201	222	231	255	230	237
Universidad de Concepción	544	523	517	484	456	435	431	416	414	406
Pontificia Universidad Católica de Valparaíso	167	154	160	163	183	166	160	182	193	196
Universidad Técnica Federico Santa María	198	197	191	192	190	312	316	191	199	171
Universidad de Santiago de Chile	373	397	407	378	371	368	368	373	342	411
Universidad Austral de Chile	312	296	301	301	281	252	312	332	344	378
Universidad Católica del Norte	112	118	167	166	183	180	167	164	176	196
Universidad de Valparaíso	298	281	284	276	285	300	322	354	346	366
Universidad de Antofagasta	204	215	215	235	250	237	189	161	163	159
Universidad de La Serena	138	144	140	169	165	164	128	166	150	158
Universidad del Bío-Bío	218	204	195	184	169	164	168	171	153	137
Universidad de La Frontera	246	263	256	226	213	184	174	167	166	147
Universidad de Magallanes	98	198	146	213	239	287	181	162	242	272
Universidad de Talca	44	50	62	42	38	39	33	36	41	40
Universidad de Atacama	117	122	115	91	103	99	106	102	97	95
Universidad de Tarapacá	111	97	101	84	108	94	95	90	65	77
Universidad Arturo Prat	134	95	101	117	118	192	198	175	170	223
Universidad Metropolitana de Ciencias de la Educación	151	150	137	134	164	164	154	140	146	216
Universidad de Playa Ancha de Ciencias de la Educación	217	217	228	231	229	222	205	175	172	157
Universidad Tecnológica Metropolitana	276	257	325	229	250	219	199	218	206	181
Universidad de Los Lagos	140	144	135	132	125	123	110	138	124	103
Universidad Católica del Maule	276	124	109	100	104	93	91	102	106	109
Universidad Católica de la Santísima Concepción	130	149	175	183	180	153	145	139	147	150
Universidad Católica de Temuco	157	138	147	146	114	160	156	196	216	166
TOTALES	5.679	5.539	5.587	5.393	5.490	5.588	5.412	5.301	5.315	5.456

Personal Académico Años 2000- 2009

Totales

NUMERO DE JORNADAS COMPLETAS EQUIVALENTES

UNIVERSIDAD / AÑOS	2000	2001	2002	2003	2004	2005	2006	2007	2008	2009
Universidad de Chile	1.637	1.655	1.658	1.688	1.718	1.743	1.761	1.717	1.748	1.793
Pontificia Universidad Católica de Chile	1.305	1.325	1.397	1.457	1.524	1.586	1.642	1.693	1.762	1.808
Universidad de Concepción	1.103	1.100	1.119	1.124	1.147	1.157	1.188	1.199	1.234	1.246
Pontificia Universidad Católica de Valparaíso	450	428	429	445	481	497	510	523	542	553
Universidad Técnica Federico Santa María	336	350	365	366	383	471	475	396	441	379
Universidad de Santiago de Chile	854	880	849	911	881	834	832	848	852	956
Universidad Austral de Chile	622	606	614	622	607	585	662	696	744	790
Universidad Católica del Norte	269	280	343	339	395	415	414	423	476	513
Universidad de Valparaíso	410	406	421	427	449	490	549	605	620	642
Universidad de Antofagasta	328	345	360	408	423	414	376	381	394	375
Universidad de La Serena	265	273	273	311	306	319	271	316	300	313
Universidad del Bío-Bío	398	398	398	397	400	421	440	469	478	469
Universidad de La Frontera	416	439	448	441	429	412	410	407	418	368
Universidad de Magallanes	148	261	208	286	313	361	251	241	331	365
Universidad de Talca	184	230	245	239	232	223	236	257	335	300
Universidad de Atacama	159	173	157	130	148	148	157	158	160	169
Universidad de Tarapacá	240	241	248	240	261	261	273	283	270	322
Universidad Arturo Prat	185	189	205	227	231	298	308	307	350	429
Universidad Metropolitana de Ciencias de la Educación	308	343	295	289	342	345	326	306	312	384
Universidad de Playa Ancha de Ciencias de la Educación	320	332	362	382	380	389	371	342	358	333
Universidad Tecnológica Metropolitana	374	362	472	394	425	394	370	403	374	350
Universidad de Los Lagos	210	219	225	236	243	259	270	306	293	266
Universidad Católica del Maule	374	189	180	187	208	217	232	266	278	294
Universidad Católica de la Santísima Concepción	201	227	260	274	284	285	273	279	295	312
Universidad Católica de Temuco	217	202	230	234	226	276	275	314	330	327
T O T A L E S	11.313	11.453	11.761	12.054	12.436	12.800	12.872	13.135	13.695	14.056

Personal No Académico Por Universidad

Años 2007-2009

UNIVERSIDAD / NUMERO DE PERSONA	CON TITULO PROFESIONAL			SIN TITULO PROFESIONAL			PERSONAL DE SERVICIO			TOTAL		
	Año 2007	Año 2008	Año 2009	Año 2007	Año 2008	Año 2009	Año 2007	Año 2008	Año 2009	Año 2007	Año 2008	Año 2009
Universidad de Chile	1.544	1.481	1.559	3.319	3.348	3.412	1.969	2.069	2.086	6.832	6.898	7.057
Pontificia Universidad Católica de Chile	616	647	715	1.026	1.052	1.121	331	327	337	1.973	2.026	2.173
Universidad de Concepción	373	442	466	673	717	711	584	603	622	1.630	1.762	1.799
Pontificia Universidad Católica de Valparaíso	188	213	253	371	389	368	270	279	276	829	881	897
Universidad Técnica Federico Santa María	523	302	324	107	359	374	136	141	134	766	802	832
Universidad de Santiago de Chile	373	383	459	814	828	827	164	166	167	1.351	1.377	1.453
Universidad Austral de Chile	219	255	306	569	374	269	312	473	534	1.100	1.102	1.109
Universidad Católica del Norte	142	147	158	361	376	388	50	43	41	553	566	587
Universidad de Valparaíso	137	116	130	447	444	473	186	182	212	770	742	815
Universidad de Antofagasta	80	84	106	168	166	164	116	110	107	364	360	377
Universidad de La Serena	136	136	200	174	174	165	341	341	285	651	651	650
Universidad del Bío-Bío	199	411	392	294	89	88	123	120	120	616	620	600
Universidad de La Frontera	234	281	318	244	253	256	173	175	184	651	709	758
Universidad de Magallanes	105	66	65	64	94	95	94	107	106	263	267	266
Universidad de Talca	143	161	172	95	99	90	33	36	36	271	296	298
Universidad de Atacama	74	72	75	87	82	75	54	57	56	215	211	206
Universidad de Tarapacá	138	140	147	148	148	188	120	118	122	406	406	457
Universidad Arturo Prat	147	269	400	204	150	198	142	134	143	493	553	741
Universidad Metropolitana de Ciencias de la Educación	72	73	81	212	217	222	151	153	150	435	443	453
Universidad de Playa Ancha de Ciencias de la Educación	95	82	101	248	236	217	96	91	117	439	409	435
Universidad Tecnológica Metropolitana	81	75	89	355	338	334	62	62	57	498	475	480
Universidad de Los Lagos	138	154	139	276	278	235	73	76	71	487	508	445
Universidad Católica del Maule	89	83	114	195	173	177	52	54	53	336	310	344
Universidad Católica de la Santísima Concepción	112	131	136	104	126	179	114	156	123	330	413	438
Universidad Católica de Temuco	185	101	142	88	141	150	50	47	53	323	289	345
TOTALES	6.143	6.305	7.047	10.643	10.651	10.776	5.796	6.120	6.192	22.582	23.076	24.015

Ingresos Totales por Universidad según Balance de Ejecución Presupuestaria

Años 2007 - 2009

(Valores en miles de pesos de cada Año)

UNIVERSIDAD / AÑOS	2007	2008	2009
Universidad de Chile	275.582.480	319.062.767	345.170.379
Pontificia Universidad Católica de Chile	240.156.803	279.300.559	290.685.454
Universidad de Concepción	90.244.840	101.011.030	105.240.270
Pontificia Universidad Católica de Valparaíso	59.369.854	62.954.395	64.902.538
Universidad Técnica Federico Santa María	44.944.772	53.041.066	54.470.141
Universidad de Santiago de Chile	74.876.847	80.650.204	113.572.594
Universidad Austral de Chile	32.435.739	48.784.344	63.559.990
Universidad Católica del Norte	33.284.264	38.031.912	40.305.532
Universidad de Valparaíso	37.104.526	39.650.208	43.478.806
Universidad de Antofagasta	19.344.592	19.972.906	23.775.739
Universidad de La Serena	16.987.505	20.138.928	21.659.245
Universidad del Bío-Bío	37.698.440	36.784.740	43.388.555
Universidad de La Frontera	33.610.792	38.095.580	47.047.227
Universidad de Magallanes	15.273.713	16.245.185	19.638.033
Universidad de Talca	26.703.179	28.679.528	35.648.625
Universidad de Atacama	8.393.925	11.415.038	8.990.336
Universidad de Tarapacá	28.480.021	34.135.146	40.234.675
Universidad Arturo Prat	38.306.789	37.499.454	49.465.225
Universidad Metropolitana de Ciencias de la Educación (*)	17.668.235	13.006.461	13.553.092
Universidad de Playa Ancha de Ciencias de la Educación	20.564.081	21.611.207	25.346.916
Universidad Tecnológica Metropolitana	42.862.633	33.425.516	39.701.892
Universidad de Los Lagos	28.756.297	29.337.949	29.398.179
Universidad Católica del Maule	14.999.421	19.224.875	22.321.086
Universidad Católica de la Santísima Concepción	27.154.489	29.174.021	36.214.530
Universidad Católica de Temuco	17.930.285	24.656.207	28.292.702
T O T A L E S	1.282.734.522	1.435.889.226	1.606.061.761

(*) Valores Ingresos año 2008 modificados por la Universidad.

Financiamiento Fiscal por Universidad según Balance de Ejecución Presupuestaria

Años 2007 - 2009

(Valores en miles de pesos de cada Año)

UNIVERSIDAD / AÑOS	2007	2008	2009
Universidad de Chile	29.667.119	31.544.285	33.875.754
Pontificia Universidad Católica de Chile	27.049.464	28.693.897	30.884.241
Universidad de Concepción	23.579.390	28.417.090	31.488.370
Pontificia Universidad Católica de Valparaíso	16.660.645	20.639.545	22.340.454
Universidad Técnica Federico Santa María	14.574.840	16.482.852	17.985.658
Universidad de Santiago de Chile	13.597.298	15.419.405	19.689.290
Universidad Austral de Chile	15.479.800	18.017.472	28.978.664
Universidad Católica del Norte	8.829.855	9.745.691	10.368.539
Universidad de Valparaíso	3.342.131	3.442.660	3.625.709
Universidad de Antofagasta	5.553.130	6.178.307	5.758.042
Universidad de La Serena	4.037.822	4.564.118	4.871.113
Universidad del Bío-Bío	5.246.088	5.498.860	6.231.105
Universidad de La Frontera	3.082.520	3.523.061	4.488.067
Universidad de Magallanes	2.418.028	2.619.206	2.677.134
Universidad de Talca	7.556.789	8.842.009	10.160.308
Universidad de Atacama	1.843.719	2.036.522	1.413.398
Universidad de Tarapacá	8.777.685	9.751.837	11.057.635
Universidad Arturo Prat	4.181.971	4.283.990	4.786.799
Universidad Metropolitana de Ciencias de la Educación	6.076.267	6.383.356	6.126.392
Universidad de Playa Ancha de Ciencias de la Educación	1.443.338	1.599.700	1.768.745
Universidad Tecnológica Metropolitana	2.135.962	2.155.972	2.506.807
Universidad de Los Lagos	1.803.686	1.907.869	2.115.792
Universidad Católica del Maule	1.737.398	1.943.111	2.246.263
Universidad Católica de la Santísima Concepción	5.016.622	3.194.562	4.776.979
Universidad Católica de Temuco	1.135.205	1.346.069	1.526.472
T O T A L E S	214.826.772	238.231.446	271.747.730

Matrícula Total de Primer Año de Pregrado por Area del Conocimiento

Sexenio 2000 - 2005

AREA / AÑOS	2000	2001	2002	2003	2004	2005
AGROPECUARIA Y CIENCIAS DEL MAR	3.045	2.992	3.001	3.010	2.457	2.460
ARTE Y ARQUITECTURA	2.640	2.742	2.879	3.113	3.017	3.330
CIENCIAS NATURALES Y MATEMATICAS	3.040	2.969	3.246	3.392	3.493	3.655
CIENCIAS SOCIALES	8.491	8.837	9.208	9.157	10.176	13.340
DERECHO	2.134	2.194	2.268	2.104	2.181	2.189
HUMANIDADES	1.110	1.149	1.233	1.230	1.247	1.546
EDUCACION	8.560	7.707	7.997	8.889	9.074	8.925
TECNOLOGIA	15.558	15.889	16.674	16.744	14.505	16.193
SALUD	4.012	4.091	4.227	4.651	5.130	5.745
TOTALES	48.590	48.570	50.733	52.290	51.280	57.383

Total de Titulados de Pregrado por Area del Conocimiento

Sexenio 2004 - 2009

AREA / AÑOS	2004	2005	2006	2007	2008	2009
AGROPECUARIA Y CIENCIAS DEL MAR	1.461	1.443	1.440	1.595	1.598	1.564
ARTE Y ARQUITECTURA	1.131	1.318	1.307	1.362	1.437	1.500
CIENCIAS NATURALES Y MATEMATICAS	1.129	1.247	1.351	1.393	1.637	1.484
CIENCIAS SOCIALES	5.972	6.132	6.035	6.181	6.560	6.985
DERECHO	816	834	902	1.009	1.078	1.079
HUMANIDADES	717	754	729	615	793	774
EDUCACION	5.646	6.303	6.193	6.609	7.506	7.830
TECNOLOGIA	6.992	7.350	7.969	7.337	7.592	8.675
SALUD	2.933	3.353	3.693	3.700	3.823	4.075
TOTALES	26.797	28.734	29.619	29.801	32.024	33.966

H. Consejo de Rectores de las Universidades Chilenas



Universidad de Chile



Pontificia Universidad Católica de Chile



Universidad de Concepción



Pontificia Universidad Católica de Valparaíso

PONTIFICIA UNIVERSIDAD
CATOLICA
DE VALPARAISO



UNIVERSIDAD TECNICA
FEDERICO SANTA MARIA



usach

Universidad de Santiago de Chile



Universidad Austral de Chile



Universidad Católica del Norte



Universidad
de Valparaíso
CHILE

Universidad de Valparaíso



Universidad de Antofagasta



Universidad de La Serena



UNIVERSIDAD DEL BÍO-BÍO



Universidad de La Frontera



Universidad de Magallanes



UNIVERSIDAD DE
TALCA

Universidad de Talca



Universidad de Atacama

UNIVERSIDAD
DE TARAPACA



ARICA - CHILE
Universidad de Tarapacá



Universidad Arturo Prat



Universidad Metropolitana de
Ciencias de la Educación



Universidad de
Playa Ancha

Universidad de Playa Ancha de
Ciencias de la Educación



Universidad Tecnológica Metropolitana



UNIVERSIDAD DE LOS LAGOS



UNIVERSIDAD
CATOLICA
DEL MAULE

Universidad Católica del Maule



Universidad Católica de la
Santísima Concepción



UNIVERSIDAD
CATOLICA DE
TEMUCO

Universidad Católica de Temuco

